


ORIGINALE




# COMUNE DI VICENZA

Corso Andrea Palladio, 98/a - 36100 Vicenza  
Cod. Fisc. e P.Iva 00516890241

ALLEGATO ALLA DELIB. CONS.

N. 24/26033 DEL 2.4.2013

IL PRIMAVERE

IL SEGRETARIO GENERALE  




## BILANCIO DI PREVISIONE


Esercizio 2013

Modello n. 2

(D.P.R. 31/01/1996 N. 194)

per comuni ed unioni di comuni

*(approvato con deliberazione Consiglio comunale n. 24/26033 del 2 aprile 2013)*



# COMUNE DI VICENZA

Corso Andrea Palladio, 98/a - 36100 Vicenza  
Cod.Fisc. e P.Iva 00516890241

## BILANCIO DI PREVISIONE

Esercizio 2013

**Modello n. 2**

(D.P.R. 31/01/1996 N. 194)

per comuni ed unioni di comuni

*(approvato con deliberazione Consiglio comunale n. 24/26033 del 2 aprile 2013)*

## BILANCIO DI PREVISIONE 2013

### PARTE I - ENTRATA (segue)

Codice e Numero	Risorsa		3	4	PREVISIONI DI COMPETENZA per l'esercizio al quale si riferisce il presente bilancio			8	
	Denominazione	2			5	6	7		SOMME RISULTANTI
	Avanzo di amministrazione		0,00	1.500.000,00	800.000,00	0,00	2.300.000,00		
	NON VINCOLATO		0,00	1.500.000,00	800.000,00	0,00	2.300.000,00		
1	Titolo I ENTRATE TRIBUTARIE								
1 01	Categoria 1* - Imposte								
1010026	LOTTA ALL'EVASIONE - RECUPERO DI IMPOSTE		1.289.717,60	1.550.000,00	0,00	0,00	1.550.000,00		
1010027	ADDIZIONALE COMUNALE IRPEF		6.800.000,00	9.295.000,00	0,00	50.000,00	9.245.000,00		
1010032	IMPOSTA COMUNALE SULLA PUBBLICITA'		2.665.879,18	2.800.000,00	0,00	0,00	2.800.000,00		
1010038	IMPOSTA COMUNALE SUGLI IMMOBILI - ARRETRATI		20.471.432,32	10.000,00	0,00	0,00	10.000,00		
1010039	ADDIZIONALE E IMPOSTA DI CONSUMO ENERGIA ELETTRICA		1.317.986,20	2.000,00	0,00	2.000,00	0,00		
1010048	IMPOSTA MUNICIPALE UNICA (IMU)		0,00	35.165.521,62	0,00	1.515.520,62	33.650.001,00		
1010049	LOTTA ALL'EVASIONE DELIBERA DI GIUNTA COMUNALE N. 65/16387 DEL 7/3/2012		0,00	1.000,00	0,00	0,00	1.000,00		
1010057	IMPOSTA DI SOGGIORNO		0,00	350.000,00	0,00	84.159,60	265.840,40		
1010090	FEDERALISMO MUNICIPALE - COMPARTICIPAZIONE IVA		7.169.258,24	0,00	0,00	0,00	0,00		
	<b>Totale Categoria 1*</b>		<b>39.714.273,54</b>	<b>49.173.521,62</b>	<b>0,00</b>	<b>1.551.680,22</b>	<b>47.521.841,40</b>		

**PARTE I - ENTRATA (segue)**

Risorsa		Accertamenti ultimo esercizio chiuso	Previsioni definitive esercizio in corso	PREVISIONI DI COMPETENZA per l'esercizio al quale si riferisce il presente bilancio			Annotazioni		
Codice e Numero	Denominazione			3	4	VARIAZIONI		SOMME RISULTANTI	
						5			6
1	2						8		
1020051	1 02 Categoria 2ª - Tasse	25.287,92	20.000,00	0,00	10.000,00	10.000,00			
1020477	TASSA SMALTIMENTO RIFIUTI SOLIDI URBANI TARES	0,00	1,00	2.284.058,00	0,00	2.284.059,00			
	<b>Totale Categoria 2ª</b>	<b>25.287,92</b>	<b>20.001,00</b>	<b>2.284.058,00</b>	<b>10.000,00</b>	<b>2.294.059,00</b>			
1030070	1 03 Categoria 3ª - Tributi speciali ed altre entrate tributarie proprie	261.261,59	220.000,00	10.000,00	0,00	230.000,00			
1030091	DIRITTI PUBBLICHE AFFISSIONI	17.705.259,68	13.143.213,00	0,00	3.968.893,00	9.174.320,00			
1030092	TRASFERIMENTI ERARIALI	0,00	3.000.000,00	0,00	3.000.000,00	0,00			
	TRASFERIMENTI DA CESSIONE SPAZI FINANZIARI PATTO 2012, ex art. 4ter DL2/3/12 n. 16, conv. L. 26/4/12, 44								
	<b>Totale Categoria 3ª</b>	<b>17.966.521,27</b>	<b>16.363.213,00</b>	<b>10.000,00</b>	<b>6.968.893,00</b>	<b>9.404.320,00</b>			
	<b>Riassunto TITOLO I - Entrate tributarie</b>								
	1 01 Categoria 1ª	39.714.273,54	49.173.521,62	0,00	1.651.680,22	47.521.841,40			
	1 02 Categoria 2ª	25.287,92	20.001,00	2.274.058,00	0,00	2.294.059,00			
	1 03 Categoria 3ª	17.966.521,27	16.363.213,00	0,00	6.958.893,00	9.404.320,00			
	<b>Totale Titolo I</b>	<b>57.706.082,73</b>	<b>65.556.735,62</b>	<b>2.274.058,00</b>	<b>8.610.573,22</b>	<b>59.220.220,40</b>			
2	<b>Titolo II</b> ENTRATE DERIV. DA CONTRIBUTI E TRASF. CORRENTI DELLO STATO, DELLA REGIONE E DI ALTRI DEL SETT. PUBBL., ANCHE RAPP. ALL'ES. DI FUNZIONI DELEGATE DALLA REGIONE								

**PARTE I - ENTRATA (segue)**

Codice e Numero	Risorsa Denominazione	Accertamenti ultimo esercizio chiuso			Previsioni definitive esercizio in corso			PREVISIONI DI COMPETENZA per l'esercizio al quale si riferisce il presente bilancio			Annotazioni
		3			4			7			
		5			6			8			
2010099	2.01 Categoria 1 <sup>a</sup> - Contributi e trasferimenti correnti dello Stato CONTRIBUTO STATALE SULLE SPESE PER LE SCUOLE MATERNE COMUNALI	616.480,08	630.000,00	0,00	0,00	0,00	630.000,00	0,00	0,00	630.000,00	
2010101	CONTRIBUTO MINISTERO POLITICHE GIOVANILI PER COORDINAMENTO NAZIONALE INFORMAGIOV	150.000,00	0,00	0,00	0,00	0,00	0,00	0,00	0,00	0,00	
2010102	ASSEGNO MEDAGLIE D'ORO VALOR MILITARE PER FATTI D'ARME DEL 1848	4.169,64	4.169,64	0,00	0,00	0,00	4.169,64	0,00	0,00	4.169,64	
2010104	CONTRIBUTO STATALE PER SPESE LOCALI MOBILI UFFICI GIUDIZIARI	1.290.000,00	1.408.400,00	0,00	0,00	38.400,00	1.370.000,00	0,00	0,00	1.370.000,00	
2010112	CONTRIBUTI MINISTERIALI PER MANIFESTAZIONI CULTURALI	23.000,00	23.000,00	0,00	0,00	3.000,00	20.000,00	0,00	0,00	20.000,00	
2010114	CONTRIBUTO DALL'UFF. NAZIONALE SERV. CIVILE PER GESTIONE OBIETTORI DI COSCIENZA	4.832,00	2.396,00	0,00	0,00	1.396,00	1.000,00	0,00	0,00	1.000,00	
2010117	5 PER MILLE PER ATTIVITA' SOCIALI	43.464,68	43.464,68	0,00	0,00	6.960,26	36.504,42	0,00	0,00	36.504,42	
2010124	FINANZIAMENTI MIBAC PER L'UFFICIO UNESCO	0,00	152.900,00	0,00	0,00	152.900,00	0,00	0,00	0,00	0,00	
2010154	TRASFERIMENTI CORRENTI DALLLO STATO	1.298.150,47	279.000,00	0,00	0,00	19.329,00	259.671,00	0,00	0,00	259.671,00	
2010155	TRASFERIMENTI DAL MINISTERO ISTRUZIONE PER TARSU EDIFICI SCOLASTICI	199.361,09	125.000,00	0,00	0,00	0,00	125.000,00	0,00	0,00	125.000,00	
2010226	CONTRIBUTI ERARIALI PER ALLUVIONE 31 OTTOBRE / 2 NOVEMBRE 2010 - PARTE CORRENTE	9.390.878,53	776.776,94	0,00	0,00	776.776,94	0,00	0,00	0,00	0,00	
2010424	CONTRIBUTI INTEGRATIVI PER PAGAMENTO CANONI LOCAZIONE -DAL FONDO NAZ. LE L.431/98	675.719,06	600.000,00	0,00	0,00	600.000,00	0,00	0,00	0,00	0,00	
2010425	CONTRIB. ATTIVITA' /INTERV. AGENZ. COM. LOCAZIONE (RISORSE DAL F. DO NAZ. A. 11 L. 431/98)	0,00	10.000,00	0,00	0,00	10.000,00	0,00	0,00	0,00	0,00	
2010436	CONTRIBUTO STATALE PER LE AZIONI POSITIVE SU PARI OPPORTUNITA'	0,00	20.000,00	0,00	0,00	0,00	20.000,00	0,00	0,00	20.000,00	
2010546	RIMBORSO DALLLO STATO SPESE PER	404.130,00	390.000,00	0,00	0,00	390.000,00	0,00	0,00	0,00	0,00	

**PARTE I - ENTRATA (segue)**

Codice e Numero	Risorsa		Accertamenti ultimo esercizio chiuso	Previsioni definitive esercizio in corso	PREVISIONI DI COMPETENZA per l'esercizio al quale si riferisce il presente bilancio			Annotazioni
	Denominazione	2			3	4	5	
1					in aumento	in diminuzione	SOMME RISULTANTI	8
2010547	ACCUGLIENZA PROFUGHI NORD AFRICA		0,00	20.000,00	0,00	0,00	20.000,00	
2010555	RIMBORSI DALLO STATO		0,00	500.000,00	0,00	70.000,00	430.000,00	
	FINANZIAMENTO STATALE PER MUSEO AERONAUTICO E AREA DAL MOLIN							
	<b>Totale Categoria 1*</b>		<b>14.101.185,55</b>	<b>4.985.107,26</b>	<b>0,00</b>	<b>2.068.762,20</b>	<b>2.916.345,06</b>	
	<b>2.02 Categoria 2* - Contributi e trasferimenti correnti dalla regione</b>							
2020157	CONTRIBUTI REGIONALI CONTRO L'INQUINAMENTO ATMOSFERICO E PER IL RISPARMIO ENERGETICO		0,00	0,00	2.500,00	0,00	2.500,00	
2020159	TRASF.REGIONALE SENSI L.30.10.98 N.25 DISCIPLINA ED ORGANIZZ. TRASPORTO PUBBL. LOC.		8.302.836,46	8.994.117,55	0,00	994.117,55	8.000.000,00	
2020160	CONTRIBUTO REGION.PROVID.FAVORE PERSONE NON AUTOSUFF.ASSIST.A DOMICILIO LR28/91		1.165.092,00	1.192.124,00	0,00	0,00	1.192.124,00	
2020164	CONTRIB. REG.LE PER INTERVENTI PREVISTIDALLA L.R. 22 DEL 20.7.1989		395.000,00	580.000,00	0,00	185.000,00	395.000,00	
2020165	L.R.8/86 INTERV.ECON.STRAORD.DESTIN.A SITUAZ.BISOGNO SINGOLI.FAMIGLIE.ENTI.ASS.		0,00	3.000,00	0,00	0,00	3.000,00	
2020167	CONTRIBUTO REGIONALE PER SCUOLE MATERNECOMUNALI		379.720,94	160.000,00	0,00	0,00	160.000,00	
2020171	CONTRIB.REG.LI L.13/1989 E L.R.41/1993 PER ELIMINAZIONE BARRIERE ARCHITETTONICHE		94.459,24	90.000,00	0,00	0,00	90.000,00	
2020173	CONTRIB.REG.PER AREA RELATIVA PERSONE VITTIME DI ABUSO E SFRUTTAMENTO SESSUALE		96.800,35	30.000,00	0,00	0,00	30.000,00	
2020176	CONTRIBUTI REGIONALI PER MANIFESTAZIONICULTURALI		121.000,00	71.000,00	0,00	11.000,00	60.000,00	
2020179	RIMBORSO DALLA REGIONE PER LIBRI DI TESTO		17.721,51	150.000,00	0,00	0,00	150.000,00	

**PARTE I - ENTRATA (segue)**

Codice e Numero	Risorsa Denominazione	3	4	5		6	7	8
				in aumento	in diminuzione			
		Accertamenti ultimo esercizio chiuso	Previsioni definitive esercizio in corso	PREVISIONI DI COMPETENZA per l'esercizio al quale si riferisce il presente bilancio		SOMME RISULTANTI	Annotazioni	
2020182	SCUOLE MEDIE DI PRIMO E SECONDO GRADO	50.890,11	60.000,00	0,00	0,00	0,00	60.000,00	
2020183	CONTRIB.REGIONALE PROMOZ.DIRITTI E OPPORTUNITA'PER INFANZIA E ADOLESC.(L. 285/97)	236.733,15	202.000,00	0,00	18.000,00	18.000,00	184.000,00	
2020187	CONTRIBUTO REGIONALE QUOTA SANITARIA UTENTI CENTRO DIURNO VILLA ROTA BARBIERI	64.908,62	19.000,00	0,00	0,00	0,00	19.000,00	
2020191	CONTR.REGIONALE LL.RR. 29/88 E 37/84 SUPROGETTO VICENZA CITTA' EDUCATIVA	157.017,63	132.000,00	0,00	4.000,00	4.000,00	128.000,00	
2020192	CONTRIBUTO REGIONALE QUOTA SANITARIA CENTRO DIURNO VIA BACHELET	54.763,02	40.000,00	0,00	0,00	0,00	40.000,00	
2020194	CONTR.REGIONALI PROGETTI DD.GG.RR. 1512/2001, 1563/2002 E SUCCESSIVI	185.100,00	350,00	0,00	200,00	200,00	150,00	
2020200	BORSE DI STUDIO - L.10.3.2000 N.62-DPCM14. 2.2001 N.106 - NORME PER LA PARITA' S	32.609,00	10.000,00	0,00	0,00	0,00	10.000,00	
2020202	CONTRIBUTI VARI PER SPESE INERENTI LO SVILUPPO ECONOMICO	325.745,24	400.000,00	0,00	50.000,00	50.000,00	350.000,00	
2020205	CONTRIBUTO REGIONALE PER ASILI NIDO	11.406,55	20.000,00	0,00	0,00	0,00	20.000,00	
2020222	CONTRIBUTO REGIONALE PER ATTIVITA' DEI MUSEI	1.272.937,01	0,00	0,00	0,00	0,00	0,00	
2020227	TRASFERIMENTI UNA-TANTUM DALLA REGIONE PER TRASPORTO PUBBLICO LOCALE	140.936,54	66.300,00	0,00	66.300,00	66.300,00	0,00	
2020235	INDAGINI AMBIENTALI EDIFICI PUBBLICI	0,00	1.800,00	0,00	0,00	0,00	1.800,00	
2020246	CONTRIBUTO REGIONALE "BONUS FAMIGLIA" (DGR 1360 DEL 03.08.2011)	0,00	8.000,00	0,00	0,00	0,00	8.000,00	
2020455	CONTRIBUTO DALLA REGIONE VENETO PER GESTIONE VOLONTARI SERVIZIO CIVILE REGIONALE	0,00	8.655,75	0,00	8.655,75	8.655,75	0,00	
	<b>Totale Categoria 2*</b>	<b>13.105.697,37</b>	<b>12.238.347,30</b>	<b>2.500,00</b>	<b>1.337.273,30</b>	<b>1.337.273,30</b>	<b>10.903.574,00</b>	

**PARTE I - ENTRATA (segue)**

Risorsa		3	4	PREVISIONI DI COMPETENZA per l'esercizio al quale si riferisce il presente bilancio		8	
Codice e Numero	Denominazione			5	6		7
		in aumento	in diminuzione				
2030163	2 03 Categoria 3* - Contributi e trasferimenti correnti dalla regione per funzioni delegate CONTR.REG.SPESE FUNZ.ATTRIB.AL COMUNE DPR.616/77 BASE PARAM.OBIETT.(LR.11/2001)	176.021,95	270.000,00	0,00	0,00	270.000,00	
	<b>Totale Categoria 3*</b>	<b>176.021,95</b>	<b>270.000,00</b>	<b>0,00</b>	<b>0,00</b>	<b>270.000,00</b>	
2040241	2 04 Categoria 4* - Contributi e trasferimenti da parte di organismi comunitari ed internazionali	9.818,03	12.000,00	0,00	0,00	12.000,00	
2040244	CONTRIB. CEE PER LA DISTRIBUZ. DI PRODOTTI LATTIERO CASEARI NELLE SCUOLE MATERNE	56.504,00	63.404,70	0,00	13.404,70	50.000,00	
2040249	CONTRIBUTI NAZ..EUROPEI E REG. FINANZIAMENTO PROGETTI PREVENZIONE E REINSERIMENTO	0,00	100.000,00	0,00	0,00	100.000,00	
2040473	TRASFERIMENTI COMUNITARI	587.116,30	50.000,00	0,00	0,00	50.000,00	
2040478	FONDI COMUNITARI	0,00	40.000,00	632.000,00	0,00	672.000,00	
2040479	FONDIN COMUNITARI PER PROGETTO CONURBANT	60.000,00	60.000,00	0,00	36.000,00	24.000,00	
2040481	Fondi comunitari per progetto LIFE NADIA	233.038,00	200.000,00	0,00	200.000,00	0,00	
2040484	FONDI COMUNITARI "ART&EARTH" - TERZA ANNUALITA'	0,00	144.555,10	0,00	144.555,10	0,00	
2040485	PROGETTO URBAN WFT - FONDI COMUNITARI	0,00	96.000,00	0,00	96.000,00	0,00	
2040486	PROGETTO ACT AND WIN - FONDI COMUNITARI	0,00	824.216,00	0,00	824.216,00	0,00	
	<b>Totale Categoria 4*</b>	<b>946.476,33</b>	<b>1.590.175,80</b>	<b>632.000,00</b>	<b>1.314.175,80</b>	<b>908.000,00</b>	



**PARTE I - ENTRATA (segue)**

Codice e Numero	Risorsa Denominazione	Accertamenti ultimo esercizio chiuso	Previsioni definitive esercizio in corso	PREVISIONI DI COMPETENZA per l'esercizio al quale si riferisce il presente bilancio		SOMME RISULTANTI	Annotazioni
				in aumento	in diminuzione		
1	2	3	4	5	6	7	8
2050128	2 05 Categoria 5* - Contributi e trasferimenti correnti da altri enti del settore pubblico CONTRIBUTI DA ENTI DIVERSI PER INCARICHI E PROGETTI SCOL.CO-EDUC.-FORM.SCUOLE STAT.	0,00	10.000,00	0,00	0,00	10.000,00	
2050156	TRASF. INPDAP PER EROGAZIONE SERVIZI SOCIO-ASSISTENZ. IN FAVORE PENSIONATI INPDAP	0,00	0,00	100.000,00	0,00	100.000,00	
2050206	CONTRIBUTI VARI PER INIZIATIVE ESPOSITIVE E DIDATTICHE DEI MUSEI	31.500,00	150.000,00	0,00	0,00	150.000,00	
2050223	TRASF.DAI COMUNI ULSS 6 PER SPESE FUNZIONAM.CENTRO AFFIDO E SOLIDARIETA' FAM.RE	63.102,01	52.096,66	0,00	5.596,66	46.500,00	
2050265	DEVOLUZIONI AL FONDO SOCIALE E SERVIZI ACCESSORI PER L'EDILIZIA RESID.PUBBL.ART.	26.157,73	30.000,00	0,00	30.000,00	0,00	
2050457	TRASFERIMENTO DA ULSS 6 VICENZA PER INTERVENTO DENOMINATO "QUOTE DI SOLLIEVO"	219.000,00	219.000,00	0,00	219.000,00	0,00	
	<b>Totale Categoria 5*</b>	<b>339.759,74</b>	<b>461.096,66</b>	<b>100.000,00</b>	<b>254.596,66</b>	<b>306.500,00</b>	
	Riassunto TITOLO II - Entrate deriv. da contributi e transf. correnti dello Stato, della Regione e di altri del sett. pubb., anche rapp. all'es. di funzioni delegate dalla Regione						
	2 01 Categoria 1*	14.101.185,55	4.985.107,26	0,00	2.068.762,20	2.916.345,06	
	2 02 Categoria 2*	13.105.697,37	12.238.347,30	0,00	1.334.773,30	10.903.574,00	
	2 03 Categoria 3*	176.021,95	270.000,00	0,00	0,00	270.000,00	
	2 04 Categoria 4*	946.476,33	1.590.175,80	0,00	682.175,80	908.000,00	
	2 05 Categoria 5*	339.759,74	461.096,66	0,00	154.596,66	306.500,00	
	<b>Totale Titolo II</b>	<b>28.669.140,94</b>	<b>19.544.727,02</b>	<b>0,00</b>	<b>4.240.307,96</b>	<b>15.304.419,06</b>	

**PARTE I - ENTRATA (segue)**

Codice e Numero	Risorsa		Accertamenti ultimo esercizio chiuso	Previsioni definitive esercizio in corso	PREVISIONI DI COMPETENZA per l'esercizio al quale si riferisce il presente bilancio			Annotazioni
	Denominazione				VARIAZIONI	SOMME RISULTANTI		
1	2	3	4	5	6	7	8	
				in aumento	in diminuzione			
3	<b>Titolo III</b>							
	<b>ENTRATE EXTRATRIBUTARIE</b>							
3 01	<b>Categoria 1<sup>a</sup> - Proventi dei servizi pubblici</b>							
3010075	CANONE PER AFFIDAMENTO A PRIVATI PUBBLICITA' E AFFISSIONI - RILEVANTE IVA	545.522,64	570.000,00	0,00	120.000,00	450.000,00		
3010229	COMPARTICIPAZIONE DA PARTE DEI CITTADINI PER IL TRASPORTO DI ANZIANI E DISABILI	12.193,95	12.000,00	0,00	0,00	12.000,00		
3010231	PROVENTI SANZIONI AMM.VE IN MATERIA TRASPORTO PUBBLICO - L.R. 25/98	0,00	7.000,00	0,00	0,00	7.000,00		
3010234	RUOLO SPECIALE TRASPORTI L.689/81 - L.R.25/98	1.225,59	3.000,00	0,00	0,00	3.000,00		
3010267	RIVERSAMENTO DAI CITTADINI PER CARTA D'IDENTITA' ELETTRONICA	0,00	20.000,00	0,00	0,00	20.000,00		
3010268	RETTE OSPITI CENTRO DIURNO VIA BACHELET	135.154,98	122.000,00	0,00	17.000,00	105.000,00		
3010271	DIRITTI DI SEGRETERIA	71.689,06	79.994,46	0,00	994,46	79.000,00		
3010272	DIRITTI RILASCIO CARTE D'IDENTITA'	104.881,13	90.000,00	0,00	0,00	90.000,00		
3010274	PROVENTI PER CONCESSIONI IN USO LOCALI NELLE SEDI CIRCOSCRIZIONALI - RILEV. IVA	39.253,34	15.000,00	0,00	0,00	15.000,00		
3010275	DIRITTI DI SEGRETERIA U.T.C.	360.500,00	360.000,00	0,00	0,00	360.000,00		
3010279	RETTE OSPITI CENTRO DIURNO RIABILITATIVO "VILLA ROTA BARBIERI"	241.816,77	228.000,00	0,00	49.000,00	179.000,00		
3010280	PROVENTI DEL MERCATO ORTOFRUTTICOLO - PESA PUBBLICA - I.V.A. COMPRESA	617,89	600,00	0,00	500,00	100,00		
3010281	SOVRACANONE DERIVAZIONE ACQUA PER ENERGIA ELETTRICA	0,00	1.600,00	0,00	1.600,00	0,00		
3010283	PROVENTI DERIV.DA SANZIONI AMMINISTR.PER TRASGRESS.NORME DISCIPLINA ARTIGIANATO	1.509,13	3.000,00	0,00	0,00	3.000,00		
3010286	NOTIFICAZIONE ATTI AMMINISTRATIVI PER CONTO TERZI	6.764,08	6.500,00	0,00	0,00	6.500,00		

**PARTE I - ENTRATA (segue)**

Codice e Numero	Risorsa Denominazione	3	4	PREVISIONI DI COMPETENZA per l'esercizio al quale si riferisce il presente bilancio		7	8
				5	6		
		Accertamenti ultimo esercizio chiuso	Previsioni definitive esercizio in corso	in aumento	in diminuzione	SOMME RISULTANTI	Annotazioni
1	2	3	4	5	6	7	8
3010287	PROVENTI VARI DEI SERVIZI CIMITERIALI	87.423,93	90.000,00	0,00	10.000,00	80.000,00	
3010288	PROVENTI PER CONCESSIONE IN USO IMPIANTI SPORTIVI - RILEVANTE IVA	356.617,64	213.760,00	0,00	0,00	213.760,00	
3010289	PROVENTI DEL MERCATO ORTOFRUTTICOLO - RILEVANTE IVA	386.235,47	354.000,00	0,00	34.000,00	320.000,00	
3010290	PROVENTI PER RIMOZIONE VEICOLI IN SOSTAVIETATA - RILEVANTE IVA	0,00	3.500,00	0,00	0,00	3.500,00	
3010291	PROVENTI DALLA REFEZIONE SCOLASTICA SCUOLA ELEMENTARE SETTECA'ED ALTRE EVENTUALI	23.848,74	27.000,00	0,00	10.000,00	17.000,00	
3010292	PROVENTI PER STAMPATI, REGOLAMENTI E TARIFFE DEGLI UFFICI COMUNALI - RILEV. IVA	125.249,02	122.100,00	0,00	0,00	122.100,00	
3010293	PROVENTI TASSE AMMISSIONE A CONCORSI COMUNALI	3.623,95	1.000,00	0,00	0,00	1.000,00	
3010298	PROVENTI PER TRASPORTI SCOLASTICI SERVIZIO ESENTE DA I.V.A.	73.169,87	40.000,00	30.000,00	0,00	70.000,00	
3010300	PROVENTI DALLA REFEZIONE SCOLASTICA NELLE SCUOLE MATERNE COMUNALI - RILEV. IVA	466.740,94	463.600,00	0,00	0,00	463.600,00	
3010301	PROVENTI ASILO NIDO SERVIZIO ESENTE DA I.V. A.	921.539,97	1.000.000,00	0,00	25.000,00	975.000,00	
3010302	PROVENTI PER MANIFESTAZIONI CULTURALI	51.424,68	25.000,00	0,00	0,00	25.000,00	
3010303	PROVENTI DEL SERVIZIO MENSE SCOLASTICHEEESCLUSE SCUOLE MATERNE - RILEVANTE IVA	1.518.862,37	1.500.300,00	0,00	100,00	1.500.200,00	
3010305	PROVENTI DELLA REFEZIONE SCOL.CA NELLE SCUOLE MATER.STATALI-RILEVANTE IVA	553.039,38	510.000,00	0,00	0,00	510.000,00	
3010306	PROVENTI PER SERVIZI DI TELECONTROLLO E TELESCORSO DOMICILIARE (L.R. 26/87)	35.221,77	34.101,71	0,00	4.101,71	30.000,00	
3010308	SANZIONI PER INFRAZIONI A CODICE DELLA STRADA;REGOLAMENTI COM.,ORDINANZE SINDACO	3.507.817,28	2.861.000,00	230.000,00	0,00	3.091.000,00	

**PARTE I - ENTRATA (segue)**

Codice e Numero	Risorsa Denominazione	3 Accertamenti ultimo esercizio chiuso	4 Previsioni definitive esercizio in corso	5 PREVISIONI DI COMPETENZA per l'esercizio al quale si riferisce il presente bilancio			7 SOMME RISULTANTI	8 Annotazioni
				in aumento	in diminuzione	6 VARIAZIONI		
3010309	PROV.PER RIPRESE FOTOGRAF.,DIRITTI IMMAGINE E ALTRI PROV.MUSEI CIVICI-RIL.IVA	26.015,37	15.000,00	0,00	0,00	15.000,00		
3010310	SANZIONI INFRAZIONI RUOLI A:CODICE DELLA STRADA;REGOLAM. COM.,ORDINANZE SINDACO	780.437,48	663.000,00	0,00	2.000,00	661.000,00		
3010313	PROVENTI BIGLIETTI INGRESSO TEATRO OLIMPICO,PINACOTECA, MUSEO S.CORONA- RILEV.IVA	489.169,44	550.000,00	0,00	0,00	550.000,00		
3010317	RIMBORSO SPESE SERVIZI PER CONTO TERZIDI POLIZIA MUNICIPALE	0,00	1.000,00	0,00	0,00	1.000,00		
3010333	CAUZIONI A TUTELA RISPETTO OBBLIG.ASS.NE RESPONS.CIVILE DA PARTE AUTOMOBILISTI	10.000,00	15.000,00	0,00	0,00	15.000,00		
3010339	PROV.TRASP.SCOLE VARIE PER INIZ.DIDATT.- CULT. E RICREAT. SCUOLE INFANZIA COM.LI	6.400,00	7.000,00	0,00	0,00	7.000,00		
3010343	CONTRIBUTO SPESE PER RILASCIO AUTORIZZAZIONI FUNZ.STRUTTURE SOCIO- SANIT.LR.22/01	8.800,00	3.850,00	0,00	850,00	3.000,00		
3010355	ENTRATE DA SERV.SCOLICI DI PREPOSTO/INTERSCUOLA-DA TRASFERIRE AL GESTORE-RIL.IVA	30.000,00	87.000,00	0,00	0,00	87.000,00		
3010356	ENTRATE PER FREQUENZA CENTRI RICREATIVIESTIVI DA TRASFERIRE AL GESTORE- RIL.IVA	130.000,00	0,00	0,00	0,00	0,00		
3010357	ENTRATE DA SERVIZI SCOLASTICI DI INTERSCUOLA - DA TRASFERIRE AL GESTORE - RILEV.IVA	0,00	13.000,00	0,00	12.900,00	100,00		
3010369	PARTE SANZIONI AMM.VE PECUNIARIE DESTINATE A FONDO PREVIDENZA INTEGRATIVA POLIZI	188.000,00	188.000,00	0,00	0,00	188.000,00		
3010454	RIMBORSI DIVERSI DALL'ULSS 6 VICENZA	0,00	500,00	0,00	0,00	500,00		
3010471	SANZIONI PER VIOLAZIONI AMBIENTALI	4.032,00	6.000,00	0,00	5.000,00	1.000,00		
3010548	PROVENTI PER CONCESSIONE LOCALI CIRCOSCRIZIONALI	0,00	40.000,00	0,00	0,00	40.000,00		

**PARTE I - ENTRATA (segue)**

Codice e Numero	Risorsa Denominazione	3	4	PREVISIONI DI COMPETENZA per l'esercizio al quale si riferisce il presente bilancio			8
				VARIAZIONI		SOMME RISULTANTI	
1	2	3	4	5	6		7
		Accertamenti ultimo esercizio chiuso	Previsioni definitive esercizio in corso	in aumento	in diminuzione		Annotazioni
3010549	INTROITI PER L'UTILIZZO DEI LOCALI DEL CENTRO INFORMAGIOVANI DI C. TRA' BARCHE 55	0,00	7.000,00	0,00	7.000,00	0,00	
3010557	INTROITI RETTE PER IL SERVIZIO ESTATE NIDO	0,00	5.000,00	0,00	0,00	5.000,00	
	<b>Totale Categoria 1*</b>	<b>11.304.797,86</b>	<b>10.366.406,17</b>	<b>260.000,00</b>	<b>300.046,17</b>	<b>10.325.360,00</b>	
3020073	3 02 Categoria 2* - Proventi dei beni dell'ente CANONE OCCUPAZIONE SPAZI ED AREE PERMANENTE (COSAP)	524.525,99	500.000,00	0,00	0,00	500.000,00	
3020074	CANONE OCCUPAZIONE SPAZI ED AREE TEMPORANEA (COSAP)	629.357,70	550.000,00	0,00	0,00	550.000,00	
3020325	PROV.SALE BAS.PALLAD.,CHIO.S.CORONA, CHIESA S.GIACOMO,ODEO,TEA.OLIMPICO-RILEV. IVA	14.600,69	16.000,00	0,00	0,00	16.000,00	
3020326	FITTI REALI TERRENI E FABBRICATI E BENI-RILEVANTE IVA	1.299.084,07	1.466.870,00	0,00	169.900,00	1.296.970,00	
3020327	CENSI, CANONI ED ALTRE PRESTAZIONI ATTIVE	0,00	2.700,00	0,00	0,00	2.700,00	
3020330	COMPARTICIPAZIONE ALLE SPESE PER SERVIZI ACCOGLIENZA E FORNITURA PASTI	10.995,00	13.500,00	0,00	0,00	13.500,00	
3020331	PROVENTI DA BENI EX IPAI	41.952,40	6.000,00	0,00	0,00	6.000,00	
3020332	CANONE ALLOGGIO DONAZIONE PIGAFETTA	8.453,88	6.000,00	0,00	0,00	6.000,00	
3020334	PROV.CANONE CONCESSIONI BOOKSHOP T. OLIMPICOPER INTERV.MIGLIOR.GEST.SISTEMA MUSEALE	53.100,00	53.100,00	0,00	0,00	53.100,00	
3020345	DEFINIZIONE ABUSI EDILIZI (UNA TANTUM)	200.444,75	120.000,00	0,00	0,00	120.000,00	
3020349	PROVENTI DA G.S.E. SPA PER VENDITA ENERGIA IMPIANTI FOTVOLTAICI - RILEV. IVA	207.340,23	224.193,99	0,00	174.193,99	50.000,00	
3020553	CONCESSIONI CIMITERIALI	0,00	470.000,00	0,00	0,00	470.000,00	
	<b>Totale Categoria 2*</b>	<b>2.989.854,71</b>	<b>3.428.363,99</b>	<b>0,00</b>	<b>344.093,99</b>	<b>3.084.270,00</b>	

**PARTE I - ENTRATA (segue)**

Codice e Numero	Risorsa		3	4	PREVISIONI DI COMPETENZA per l'esercizio al quale si riferisce il presente bilancio			8
	Denominazione	2			5	6	7	
			Accertamenti ultimo esercizio chiuso	Previsioni definitive esercizio in corso	in aumento	in diminuzione	SOMME RISULTANTI	Annotazioni
1								
3030350	3 03	Categoria 3* - Interessi su anticipazioni e crediti	472.830,54	150.000,00	150.000,00	0,00	300.000,00	
3030352		INTERESSI ATTIVI	104.625,98	50.000,00	0,00	30.000,00	20.000,00	
		INTERESSI E DIVIDENDI SU VALORI MOBILIARI						
		<b>Totale Categoria 3*</b>	<b>577.456,52</b>	<b>200.000,00</b>	<b>150.000,00</b>	<b>30.000,00</b>	<b>320.000,00</b>	
3040360	3 04	Categoria 4* - Utili netti delle aziende speciali e partecipate, dividendi di societa' UTILI E ALTRI DIVIDENDI DA AZIENDE PARTECIPATE	0,00	600.000,00	0,00	600.000,00	0,00	
		<b>Totale Categoria 4*</b>	<b>0,00</b>	<b>600.000,00</b>	<b>0,00</b>	<b>600.000,00</b>	<b>0,00</b>	
3050228	3 05	Categoria 5* - Proventi diversi CONTRIBUTI UNA-TANTUM DA PRIVATI PER SPESE ALLUVIONE 30 OTTOBRE/2 NOVEMBRE 2010	491.109,96	0,00	0,00	0,00	0,00	
3050236		CONTRIBUTO UNA TANTUM DALLA FONDAZIONE CARIVERONA A SOSTEGNO PROGETTI BIBLIOTECA BERTOLIANA	0,00	35.000,00	0,00	35.000,00	0,00	
3050252		CONTRIBUTO FONDAZIONE CARIVERONA PER PROGETTI POLO ASSISTENZIALE ALZHEIMER	94.490,00	94.490,00	0,00	94.490,00	0,00	
3050254		CONTRIB.SPESE GEST.CAMPO SCUOLA INSEGN. CDS "MAGG.PILOTA S.BAZZO" DA CONVENZIONE	2.500,00	10.000,00	0,00	10.000,00	0,00	
3050316		PROVENTI DIVERSI DALL'A.I.M.	2.037.613,00	1.727.613,00	0,00	0,00	1.727.613,00	
3050320		SPONSORIZZAZIONI VARIE E CONTRIBUTI PERINIZIATIVE DIDATTICO-EDUCATIVE E CULTUR.	1.000,00	39.587,41	0,00	39.487,41	100,00	
3050354		SISTEMA CITYCARD: CONTRIBUTO DALLE DITTE DI RISTORAZIONE - RILEV.IVA	26.592,96	27.000,00	0,00	0,00	27.000,00	

**PARTE I - ENTRATA (segue)**

Codice e Numero	Risorsa		Accertamenti ultimo esercizio chiuso	Previsioni definitive esercizio in corso	PREVISIONI DI COMPETENZA per l'esercizio al quale si riferisce il presente bilancio		SOMME RISULTANTI	Annotazioni
	Denominazione	2			3	4		
1								8
3050370	SPONSORIZZAZIONI VARIE PER POLITICHE PARI OPPORTUNITA'		0,00	10.000,00	0,00	0,00	10.000,00	
3050384	DA UFFICI COMUNALI PER RISCOSSIONE BOLLO VIRTUALE		486,31	3.000,00	0,00	0,00	3.000,00	
3050386	RIMBORSO SPESE DA ALTRI COMUNI PER CUSTODIA E MANTENIMENTO ANIMALI PRESSO CANILE		99.317,66	0,00	0,00	0,00	0,00	
3050388	ENTRATE PER PERSONALE COMUNE DI VI PER SERVIZI RESI IN CONVENZ.CON ENTI O ALTRI		23.532,62	100.000,00	0,00	0,00	100.000,00	
3050389	ENTRATE PER QUOTE ISCRIZIONE CORSI DI FORMAZIONE ORGANIZZATI DAL COMUNE DI VI		5.577,42	20.000,00	0,00	0,00	20.000,00	
3050391	RIMBORSO DAI COMUNI DEL MANDAMENTO DELLE SPESE FUNZION.SOTTOCOMMISSIONI ELETTOR.		0,00	2.000,00	0,00	0,00	2.000,00	
3050392	RIMB.DAI COMUNI ARCUGNANO E ALTAVILLA V. QUOTA PARTE SPESA FUNZ.SC.EL.S.AGOSTINO		12.525,42	13.000,00	0,00	4.600,00	8.400,00	
3050400	RIMB.SPESE PASTI DALL'O.P.A.S.M. PER REFEZIONE SC.MATERNE FIORASI-SERV.SOGG. IVA		65.000,00	65.000,00	15.000,00	0,00	80.000,00	
3050401	RIMBORSO SPESE PER DEMOLIZIONI OPERE ABUSIVE		0,00	92.744,57	0,00	82.744,57	10.000,00	
3050403	CONTRIBUTI VARI PER LA PROTEZIONE CIVILE		2.744,29	10.000,00	0,00	0,00	10.000,00	
3050404	CONTRIBUTO DA TERZI PER OPERE STRADALI		6.500,00	25.000,00	0,00	0,00	25.000,00	
3050407	CONCORSO DA PARTE DEI NOMADI PER UTILIZZO CAMPI SOSTA		0,00	500,00	0,00	0,00	500,00	
3050409	CONCORSO DA PARTE DEGLI UTENTI ALLE SPESE PER IL SERVIZIO DOMICILIARE		84.374,53	70.000,00	0,00	0,00	70.000,00	
3050411	SOMME INTROIT.PER SANZ.PECUNEX ART.24.C. 5.DL.VO 507/93.DESTIN.IMPIANT.PUBBLIC.		19.776,00	12.000,00	0,00	0,00	12.000,00	
3050412	CONTRIBUTI DA ENTI E VARI PER INIZIATIVE ARTISTICO CULTURALI		102.000,00	100.000,00	0,00	0,00	100.000,00	

**PARTE I - ENTRATA (segue)**

Risorsa		3	4	PREVISIONI DI COMPETENZA			7	8	
Codice e Numero	Denominazione			per l'esercizio al quale si riferisce il presente bilancio		SOMME			RISULTANTI
				Accertamenti ultimo esercizio chiuso	Previsioni definitive esercizio in corso				
1	2	3	4	5	6	7	8		
3050413	RIMBORSI DIVERSI	357.670,84	500.000,00	0,00	21.960,05	478.039,95			
3050414	RIMBORSI PER RICOVERI IN ISTITUTI DI MINORI ED ANZIANI	117.653,05	149.236,46	0,00	38.236,46	111.000,00			
3050417	RIMBORSO DALL'ISTAT DI SPESE VARIE E COMPENSI AI RILEVATORI	569.968,00	26.000,00	0,00	0,00	26.000,00			
3050418	RIMB.QUOTA PARTE CONSUMI LUCE-ACQUA,GAS, RISCALD.SU STABILI COMUN.LOCATI A TERZI	0,00	1.000,00	0,00	0,00	1.000,00			
3050420	RECUP.RATE AMMORT.TO MUTUI CONTRATTI PER CONTO TERZI: DA AMCP.S, AIM ED ALTRI	6.444,00	6.444,00	0,00	0,00	6.444,00			
3050421	RIMBORSO ONERI PER PERSONALE IN COMANDO PRESSO ALTRI ENTI	234.480,71	144.000,00	0,00	0,00	144.000,00			
3050423	RECUP.FITTO ALLOGGI PROP.PRIV. CONCESSIONALOCAL.COMUNE DEST.NUCLEI FAM. DIFFIC.	49.622,88	60.000,00	0,00	10.000,00	50.000,00			
3050429	CONTRIBUTI E SPONSORIZZAZIONI PER MANIFESTAZIONI SPORTIVE VARIE	6.131,77	15.000,00	0,00	0,00	15.000,00			
3050433	SPONSORIZZAZIONI VARIE	4.294,00	0,00	0,00	0,00	0,00			
3050434	RETTE E INTERVENTI ECONOMICI NEL SETTORE SOCIALE	247.720,65	190.000,00	0,00	0,00	190.000,00			
3050437	RIMBORSI PER RIPRISTINO VERDE E SPESE VARIE CAMPO MARZO E PARCHI VARI	20.862,65	20.000,00	0,00	0,00	20.000,00			
3050438	CONTRIBUTI E SPONSORIZZAZIONI PER LA REALIZZAZIONE DI INFORMATICA	50.454,57	80.000,00	0,00	0,00	80.000,00			
3050439	CONTRIBUTI VARI A FINANZIAMENTO ATTIVITA' TURISTICHE	30.315,00	25.000,00	0,00	0,00	25.000,00			
3050442	PROVENTI PER SERVIZI INFORMATICI AD ALTRI COMUNI - RILEVANTE IVA	120.735,00	47.000,00	0,00	0,00	47.000,00			
3050443	PROVENTI PER SERVIZI STATISTICI E SIT EROGATI A PRIVATI	0,00	10.000,00	0,00	0,00	10.000,00			
3050444	PROVENTI PER SERVIZI INFORMATICI VARI EROGATI A PRIVATI	4.152,42	5.202,00	0,00	0,00	5.202,00			



**PARTE I - ENTRATA (segue)**

Codice e Numero	Risorsa		Accertamenti ultimo esercizio chiuso	Previsioni definitive esercizio in corso	PREVISIONI DI COMPETENZA per l'esercizio al quale si riferisce il presente bilancio		SOMME RISULTANTI	Annotazioni
	Denominazione	2			3	4		
1								
3050445		CONCORSO DA PARTE UTENTI X PRATICHE UFF. IMMIGRATI E RILASCIO C.IDONEITA'/ALLOGGIO	9.600,00	8.000,00	0,00	0,00	8.000,00	
3050446		INTROITI PER MARCHE DA BOLLO SU FATTURERETTE ASILI NIDO	8.500,00	5.500,00	0,00	0,00	5.500,00	
3050448		RIMBORSO FITTO PER LOCALI "CENTRO PER L'IMPIEGO"	74.760,12	81.600,00	1.400,00	0,00	83.000,00	
3050452		CONTRIBUTO DA BANCA POPOLARE DI VICENZA PER INIZIATIVE VARIE	263.250,00	301.000,00	0,00	0,00	301.000,00	
3050458		RIMBORSO SPESE CONSUMI DA ASSOCIAZIONI LOCATARIE DI STABILI COMUNALI	7.184,27	10.000,00	0,00	0,00	10.000,00	
3050459		CONTRIBUTO FONDAZIONE CARIVERONA PER PROGETTO "PASTI A DOMICILIO"	34.000,00	0,00	0,00	0,00	0,00	
3050466		CONTRIBUTO UNA TANTUM FOND. CARIVERONA PROGETTI INCLUSIONE SOCIALE E ALBERGO CIT	0,00	250.000,00	0,00	0,00	250.000,00	
3050480		D.L. 112/08: TRATTENUTE SU SALARIO ACCESSORIO DIPENDENTI IN MALATTIA	18.597,15	20.000,00	0,00	0,00	20.000,00	
3050482		CONTRIBUTO UNA TANTUM DALLA FONDAZIONE CARIVERONA A SOSTEGNO ATTIVITA' CULTURALI	870.000,00	0,00	0,00	0,00	0,00	
3050483		CONTRIBUTO UNA TANTUM DALLA FONDAZIONE CARIVERONA A SOSTEGNO PROGETTUALITA' SUL	506.000,00	1.000.000,00	0,00	1.000.000,00	0,00	
3050488		RECUPERO SOMME NON DOVUTE - ALLUVIONE 2010	24.726,71	130.000,00	0,00	130.000,00	0,00	
3050489		Rimborsi da Compagnie di assicurazione	0,00	100.000,00	0,00	0,00	100.000,00	
3050502		CONTRIBUTO FONDAZIONE CARIVERONA A 1/2 PROV. PER PATTO SOCIALE PER IL LAVORO VIC	256.733,91	0,00	76.000,00	0,00	76.000,00	
3050543		PROVENTI EREDITA' VILLANOVA	4.469,56	4.500,52	0,00	300,52	4.200,00	
3050544		RIMBORSI DALLO STATO	204.616,94	0,00	0,00	0,00	0,00	
3050545		CONTRIBUTO SPESE ISTRUTTORIA DOMANDE EDILIZIA RESIDENZIALE	2.147,93	1.500,00	0,00	0,00	1.500,00	

**PARTE I - ENTRATA (segue)**

Codice e Numero	Risorsa Denominazione	3	4	PREVISIONI DI COMPETENZA per l'esercizio al quale si riferisce il presente bilancio		7	8
				Accertamenti ultimo esercizio chiuso	Previsioni definitive esercizio in corso		
1	2	3	4	5	6	7	8
				in aumento	in diminuzione		
3050554	CONTRIBUTO UNA TANTUM 2012 DALLA FONDAZIONE CARIVERONA A SOSTEGNO PROGETTUALITA' SUL SOCIALE	0,00	1.500.000,00	0,00	1.500.000,00	0,00	
3050556	CONTRIBUTO UNA TANTUM 2012 DALLA FONDAZIONE CARIVERONA A SOSTEGNO ATTIVITA' CULTURALI	0,00	570.000,00	0,00	570.000,00	0,00	
3050558	CONTRIBUTO UNA TANTUM 2013 DA CARIVERONA PER SOCIALE	0,00	0,00	1.500.000,00	0,00	1.500.000,00	
3050559	CONTRIBUTO UNA TANTUM 2013 DA CARIVERONA PER CULTURA	0,00	0,00	500.000,00	0,00	500.000,00	
3050560	CONTRIBUTO UNA TANTUM 2013 DA CARIVERONA PER BASILICA	0,00	0,00	200.000,00	0,00	200.000,00	
3050561	ENTRATE DA SPONSORIZZAZIONI PER INIZIATIVE IN BASILICA PALLADIANA	0,00	0,00	50.000,00	0,00	50.000,00	
3050562	ALTRE ENTRATE PER INIZIATIVE IN BASILICA PALLADIANA	0,00	0,00	20.000,00	0,00	20.000,00	
	<b>Totale Categoria 5ª</b>	<b>7.180.232,30</b>	<b>7.717.917,96</b>	<b>2.362.400,00</b>	<b>3.536.819,01</b>	<b>6.543.498,95</b>	
	Riassunto TITOLO III - Entrate extratributarie						
	3 01 Categoria 1ª	11.304.797,86	10.365.406,17	0,00	40.046,17	10.325.360,00	
	3 02 Categoria 2ª	2.989.854,71	3.428.363,99	0,00	344.093,99	3.084.270,00	
	3 03 Categoria 3ª	577.456,52	200.000,00	120.000,00	0,00	320.000,00	
	3 04 Categoria 4ª	0,00	600.000,00	0,00	600.000,00	0,00	
	3 05 Categoria 5ª	7.180.232,30	7.717.917,96	0,00	1.174.419,01	6.543.498,95	
	<b>Totale Titolo III</b>	<b>22.052.341,39</b>	<b>22.311.688,12</b>	<b>120.000,00</b>	<b>2.158.559,17</b>	<b>20.273.128,95</b>	

**PARTE I - ENTRATA (segue)**

Codice e Numero	Risorsa		Accertamenti ultimo esercizio chiuso	Previsioni definitive esercizio in corso	PREVISIONI DI COMPETENZA per l'esercizio al quale si riferisce il presente bilancio			Annotazioni
	Denominazione	2			3	4	VARIAZIONI	
1					5	6	7	8
					in aumento	in diminuzione	SOMME RISULTANTI	
4		<b>Titolo IV</b>						
		ENTRATE DERIVANTI DA ALIENAZIONI, DA TRASFERIMENTI DI CAPITALE E DA RISCOSSIONI DI CREDITI						
4 01		<b>Categoria 1* - Alienazioni di beni patrimoniali</b>						
4010730		RICAVI PER CONCESSIONI E RICONCESSIONI, COLONNARI, LOCULI NEI CIMITERI COMUNALI (NO IVA)	1.103.036,22	840.000,00	0,00	0,00	840.000,00	
4010752		RICAVI DA ALIENAZIONI PATRIMONIO COMUNALE DA REINVESTIRE	6.486.072,86	10.589.489,09	0,00	1.323.520,00	9.260.969,09	
4010762		RICAVI DA VENDITA AZIONI SOC. AUTOSTRADA BS_VR_VI_PD ANNO 2012	0,00	31.258.881,76	0,00	31.258.881,76	0,00	
		<b>Totale Categoria 1*</b>	<b>7.589.109,08</b>	<b>42.688.370,85</b>	<b>0,00</b>	<b>32.582.401,76</b>	<b>40.100.969,09</b>	
4 02		<b>Categoria 2* - Trasferimenti di capitale dallo Stato</b>						
4020915		CONTRIBUTO DALLO STATO PER REALIZZAZIONE PARCO E MUSEO AERONAUTICO AREA DAL MOLIN	0,00	11.000.000,00	0,00	2.230.000,00	8.770.000,00	
4020927		CONTRIBUTO DALLO STATO PER MANUTENZIONE SCUOLE	0,00	0,00	250.000,00	0,00	250.000,00	
4021089		CONTRIBUTO ORDINARIO INVESTIMENTI DA PARTE STATO AI SENSI ART.41 DL.VO 504/92	229.312,57	0,00	0,00	0,00	0,00	
4021201		CONTRIBUTI ERARIALI PER ALLUVIONE NOVEMBRE 2010 A FINANZIAMENTO INVESTIMENTI	0,00	10.183.354,95	0,00	9.418.988,95	764.365,00	
		<b>Totale Categoria 2*</b>	<b>229.312,57</b>	<b>21.183.354,95</b>	<b>250.000,00</b>	<b>11.648.988,95</b>	<b>9.784.365,00</b>	
4 03		<b>Categoria 3* - Trasferimenti di capitale dalla regione</b>						

**PARTE I - ENTRATA (segue)**

Codice e Numero	Risorsa Denominazione	3 Accertamenti ultimo esercizio chiuso	4 Previsioni definitive esercizio in corso	5 PREVISIONI DI COMPETENZA per l'esercizio al quale si riferisce il presente bilancio		7 SOMME RISULTANTI	8 Annotazioni
				in aumento	in diminuzione		
4030891	CONTRIBUTI REGIONALI PER INVESTIMENTI SULLE STRADE	50.000,00	50.000,00	0,00	50.000,00	0,00	
4030918	PROGRAMMA OPERATIVO REGIONALE (POR)	0,00	1.265.880,00	0,00	1.265.880,00	0,00	
4030946	CONTRIBUTO REGIONALE PER RIQUALIFICAZIONE TERRITORIO - VALLETTA DEL SILENZIO	0,00	1.000.000,00	0,00	1.000.000,00	0,00	
4031016	CONTR. REGIONALE INVESTIMENTI TRASPORTOPUBBLICO LOCALE DA TRASFERIRE AD A.I.M.	0,00	2.500.000,00	0,00	0,00	2.500.000,00	
4031090	CONTRIB.REG.LE PER AMPLIAMENTO RISTRUTTURAZIONE CANILE SANITARIO DI GOGNA	70.000,00	0,00	0,00	0,00	0,00	
4031136	FINANZIAMENTI REGIONALI LR 59/99 PER EDILIZIA SCOLASTICA	26.576,26	0,00	0,00	0,00	0,00	
	<b>Totale Categoria 3*</b>	<b>146.576,26</b>	<b>4.815.880,00</b>	<b>0,00</b>	<b>2.315.880,00</b>	<b>2.500.000,00</b>	
4040757	<b>4 04 Categoria 4* - Trasferimenti di capitale da altri enti del settore pubblico</b>	0,00	0,00	51.501,05	0,00	51.501,05	
4040893	CONTRIBUTI PROV.LI PER CENTRI ACCOGLIENZA EXTRACOMUNITARIE E ITALIANI DI RITORNO FONDI EUROPEI	0,00	1.191.468,13	0,00	1.141.468,13	50.000,00	
4040902	CONTRIBUTO DELLA COMUNITA' EUROPEA PER RESTAURO PALAZZO CHIERICATI	1.265.880,00	0,00	0,00	0,00	0,00	
4041191	CONTRIBUTI DAI COMUNI CONVENZIONATI PERMANUTENZIONE CANILE SANITARIO	0,00	16.499,08	0,00	1.499,08	15.000,00	
	<b>Totale Categoria 4*</b>	<b>1.265.880,00</b>	<b>1.207.967,21</b>	<b>51.501,05</b>	<b>1.142.967,21</b>	<b>116.501,05</b>	
4050717	<b>4 05 Categoria 5* - Trasferimenti di capitale da altri soggetti</b>	0,00	1.500.000,00	1.000.000,00	0,00	2.500.000,00	
	PIANO ABITARE 2007/2009. PROVENTI DA						

**PARTE I - ENTRATA (segue)**

Codice e Numero	Risorsa Denominazione	3	4	PREVISIONI DI COMPETENZA per l'esercizio al quale si riferisce il presente bilancio		7	8
				VARIAZIONI			
				5	6		
Accettamenti ultimo esercizio chiuso		Previsioni definitive esercizio in corso	in aumento	in diminuzione	SOMME RISULTANTI	Annotazioni	
1	2	3	4	5	6	7	8
4050759	INTERVENTI ATTUATIVI	0,00	2.000.000,00	0,00	0,00	2.000.000,00	
	TRASFERIMENTI PER URBANIZZAZIONE AREE LEGGE 179/92						
4050760	TRASFORMAZIONE DIRITTI DI SUPERFICIE	265.743,18	250.000,00	0,00	150.000,00	100.000,00	
	INDIRITTI DI PROPRIETA' - RIL. IVA						
4050761	TRASFERIMENTI PER E.R.P. - IVA COMPRESA	0,00	400.000,00	0,00	400.000,00	0,00	
4050848	CONTRIBUTI DA PRIVATI PER COLLETTORE FOGNARIO	0,00	129.114,22	0,00	0,00	129.114,22	
4050853	CONTRIBUTI DA FONDAZIONE CARIVERONA A FAVORE ISTITUTI SCOLASTICI	644.000,00	300.000,00	0,00	300.000,00	0,00	
4050878	CONTRIBUTO FONDAZIONE CARIVERONA PER CENTRO POLIFUNZIONALE S. PIO X	150.000,00	0,00	0,00	0,00	0,00	
4050916	CONTRIBUTI DA PRIVATI PER MANUTENZIONE SALA CINEMA ARLECCHINO	0,00	100.000,00	0,00	100.000,00	0,00	
4050919	CONTRIBUTO DA PRIVATI PER REALIZZAZIONE PARCO GIOCHI	0,00	180.000,00	70.000,00	0,00	250.000,00	
4050920	CONTRIBUTI DA PRIVATI PER ARREDO URBANO	0,00	0,00	100.000,00	0,00	100.000,00	
4050921	CONTRIBUTI DA PRIVATI PER MUSEO DEL GIOIELLO	0,00	0,00	270.000,00	0,00	270.000,00	
4050975	ENTRATE DA AIM PER ESPROPRIAZIONI COMPRESSE NEL "GLOBAL SERVICE" STRADE-DEL. 50/09	45.744,63	200.000,00	0,00	0,00	200.000,00	
4051071	PERMESSI A COSTRUIRE	2.447.550,01	2.793.000,00	0,00	1.650.000,00	1.143.000,00	
4051096	CONTRIBUTO FONDAZIONE CARIVERONA PER INTERVENTI SU PALAZZO CORDELLINA	0,00	120.000,00	0,00	20.000,00	100.000,00	
4051109	ENTRATE DA CONTRIBUTI VARI DA REINVESTIRE	45.829,85	1.135.777,41	0,00	1.075.777,41	60.000,00	
4051144	CONTRIBUTO DA AIM PER COLLETTORE FOGNARIO ACQUE BIANCHE PP10 FINO ASTICHELLO-ERP	0,00	413.165,22	0,00	0,00	413.165,22	
4051222	CONTRIBUTO FONDAZIONE CARIVERONA PER COMPLETAMENTO LAVORI RESTAURO BASILICA	0,00	0,00	450.000,00	0,00	450.000,00	
4051180	CONTRIBUTI DA AZIENDE PARTECIPATE	0,00	0,00	80.000,00	0,00	80.000,00	

**PARTE I - ENTRATA (segue)**

Codice e Numero	Risorsa Denominazione	3 Accertamenti ultimo esercizio chiuso	4 Previsioni definitive esercizio in corso	5 PREVISIONI DI COMPETENZA per l'esercizio al quale si riferisce il presente bilancio			7 SOMME RISULTANTI	8 Annotazioni
				5 in aumento	6 in diminuzione	6 VARIAZIONI		
1	2	3	4	5	6	7	8	
	<b>Totale Categoria 5ª</b>	<b>3.598.867,67</b>	<b>9.521.056,85</b>	<b>1.970.000,00</b>	<b>3.695.777,41</b>	<b>7.795.279,44</b>		
4061094	4 06 <b>Categoria 6ª - Riscossione di crediti</b> FONDO ROTAZIONE A FAVORE ATTIVITA' PRODUTTIVE	0,00	400.000,00	0,00	0,00	400.000,00		
4061132	RISCOSSIONE CREDITI SORTI A SEGUITO DI ESCUSSIONE DI GARANZIE IN FAVORE DI SOCIETA' PARTECIPATE	0,00	1.044.785,16	0,00	1.044.785,16	0,00		
	<b>Totale Categoria 6ª</b>	<b>0,00</b>	<b>1.444.785,16</b>	<b>0,00</b>	<b>1.044.785,16</b>	<b>400.000,00</b>		
	<b>Riassunto TITOLO IV - Entrate derivanti da</b> alienazioni, da trasferimenti di capitale e da riscossioni di crediti							
	4 01 Categoria 1ª	7.589.109,08	42.688.370,85	0,00	32.587.401,76	10.100.969,09		
	4 02 Categoria 2ª	229.312,57	21.183.354,95	0,00	11.398.989,95	9.784.365,00		
	4 03 Categoria 3ª	146.576,26	4.815.880,00	0,00	2.315.880,00	2.500.000,00		
	4 04 Categoria 4ª	1.265.880,00	1.207.967,21	0,00	1.091.466,16	116.501,05		
	4 05 Categoria 5ª	3.598.867,67	9.521.056,85	0,00	1.725.777,41	7.795.279,44		
	4 06 Categoria 6ª	0,00	1.444.785,16	0,00	1.044.785,16	400.000,00		
	<b>Totale Titolo IV</b>	<b>12.829.745,58</b>	<b>80.861.415,02</b>	<b>0,00</b>	<b>60.164.300,44</b>	<b>30.697.114,58</b>		
	<b>TITOLO V</b>							
	<b>ENTRATE DERIVANTI DA ACCENSIONE DI</b> <b>PRESTITI</b>							
5011900	5 01 <b>Categoria 1ª - Anticipazioni di cassa</b> ANTICIPAZIONE DI CASSA	0,00	5.000.000,00	0,00	0,00	5.000.000,00		

**PARTE I - ENTRATA (segue)**

Codice e Numero	Risorsa Denominazione	Accertamenti ultimo esercizio chiuso			Previsioni definitive esercizio in corso	PREVISIONI DI COMPETENZA per l'esercizio al quale si riferisce il presente bilancio			Annotazioni
		3				SOMME RISULTANTI			
		4	5	6		7	8		
1	2	3			6			7	8
	<b>Totale Categoria 1*</b>	0,00	5.000.000,00	0,00	0,00	0,00	5.000.000,00		
5032012	5 03 <b>Categoria 3* - Assunzione di mutui e prestiti</b> ASSUNZIONE DI MUTUI	19.925.464,41	2.086.000,00	3.298.000,00	0,00	0,00	5.384.000,00		
	<b>Totale Categoria 3*</b>	19.925.464,41	2.086.000,00	3.298.000,00	0,00	0,00	5.384.000,00		
	Riassunto TITOLO V - Entrate derivanti da accensione di prestiti	0,00	5.000.000,00	0,00	0,00	0,00	5.000.000,00		
	5 01 Categoria 1*	19.925.464,41	2.086.000,00	3.298.000,00	0,00	0,00	5.384.000,00		
	5 03 Categoria 3*	19.925.464,41	7.086.000,00	3.298.000,00	0,00	0,00	10.384.000,00		
	<b>Totale Titolo V</b>	19.925.464,41	7.086.000,00	3.298.000,00	0,00	0,00	10.384.000,00		
	<b>TITOLO VI</b> <b>ENTRATE PER SERVIZI PER CONTO DI TERZI</b>								
	6 01 Ritenute previdenziali ed assistenziali al personale	2.907.495,97	4.820.000,00	0,00	0,00	0,00	4.820.000,00		
	6 02 Ritenute erariali	5.190.908,00	6.100.000,00	0,00	0,00	0,00	6.100.000,00		
	6 03 Altre ritenute al personale per conto di terzi	573.694,03	1.300.000,00	0,00	0,00	0,00	1.300.000,00		
	6 04 Depositi cauzionali	782.632,01	1.300.000,00	0,00	0,00	0,00	1.300.000,00		
	6 05 Rimborso spese per servizi per conto di terzi	4.092.572,01	11.310.000,00	250.000,00	0,00	0,00	11.560.000,00		
	6 06 Rimborso di anticipazione di fondi per il servizio economato	164.000,00	400.000,00	0,00	0,00	0,00	400.000,00		
	6 07 Depositi per spese contrattuali	118.543,51	200.000,00	0,00	0,00	0,00	200.000,00		
	<b>Totale Titolo VI</b>	13.829.845,53	25.430.000,00	250.000,00	0,00	0,00	25.680.000,00		

**PARTE I - ENTRATA (segue)**

Codice e Numero	Risorsa		3	4	PREVISIONI DI COMPETENZA per l'esercizio al quale si riferisce il presente bilancio			8
	Denominazione	2			5	6	7	
			Accertamenti: ultimo esercizio chiuso	Previsioni definitive esercizio in corso	in aumento	in diminuzione	SOMME RISULTANTI	Annotazioni
1								
		<b>Riepilogo dei titoli</b>						
		Titolo I	57.706.082,73	65.556.735,62	0,00	6.336.515,22	59.220.220,40	
		Titolo II	28.669.140,94	19.544.727,02	0,00	4.240.307,96	15.304.419,06	
		Titolo III	22.052.341,39	22.311.688,12	0,00	2.038.559,17	20.273.128,95	
		Titolo IV	12.829.745,58	80.861.415,02	0,00	50.164.300,44	30.697.114,58	
		Titolo V	19.925.464,41	7.086.000,00	3.298.000,00	0,00	10.384.000,00	
		Titolo VI	13.829.845,53	25.430.000,00	250.000,00	0,00	25.680.000,00	
		Totale	155.012.620,58	220.790.565,78	3.548.000,00	62.113.682,79	161.358.882,99	
		Avanzo di amministrazione	0,00	1.500.000,00	800.000,00	0,00	2.300.000,00	
		<b>TOTALE GENERALE DELL'ENTRATA</b>	<b>155.012.620,58</b>	<b>222.290.565,78</b>	<b>4.348.000,00</b>	<b>62.113.682,79</b>	<b>163.858.882,99</b>	



**PARTE II - SPESA (segue)**

Codice e Numero	Intervento Denominazione	Impegni ultimo esercizio chiuso	Previsioni definitive esercizio in corso	PREVISIONI DI COMPETENZA per l'esercizio al quale si riferisce il presente bilancio			Annotazioni
				VARIAZIONI		SOMME RISULTANTI	
				in aumento	in diminuzione		
1	2	3	4	5	6	7	8
	<b>Disavanzo di amministrazione</b>	0,00	0,00	0,00	0,00	0,00	
	Disavanzo di Amministrazione	0,00	0,00	0,00	0,00	0,00	
	<b>DISAVANZO DI AMMINISTRAZIONE</b>	0,00	0,00	0,00	0,00	0,00	
	<b>1</b>						
	<b>Titolo I</b>						
	<b>SPESE CORRENTI</b>						
	<b>01</b>						
	<b>FUNZIONE 1 - Funzioni generali di amministrazione, di gestione e di controllo</b>						
	<b>Servizio 01 - Organi istituzionali, partecipazione e decentramento</b>						
1010101	Personale	505.531,76	511.000,00	0,00	0,00	112.972,00	398.028,00
1010102	Acquisto di beni di consumo e/o di materie prime	21.900,00	21.900,00	0,00	0,00	0,00	21.900,00
1010103	Prestazione di servizi	1.540.407,26	1.500.007,23	0,00	0,00	72.725,00	1.427.282,23
1010105	Trasferimenti	47.884,97	84.434,97	0,00	0,00	0,00	84.434,97
1010108	Oneri straordinari della gestione corrente	50.000,00	30.000,00	20.000,00	0,00	0,00	50.000,00
	<b>Totale</b>	<b>2.165.723,99</b>	<b>2.147.342,20</b>	<b>0,00</b>	<b>0,00</b>	<b>165.697,00</b>	<b>1.981.645,20</b>
	<b>Servizio 01 02 - Segreteria generale, personale e organizzazione</b>						
1010201	Personale	2.393.394,08	2.372.000,00	0,00	0,00	75.739,00	2.296.261,00
1010202	Acquisto di beni di consumo e/o di materie prime	2.470,00	1.500,00	0,00	0,00	0,00	1.500,00
1010203	Prestazione di servizi	610.168,74	752.015,70	0,00	0,00	77.657,00	674.358,70
1010205	Trasferimenti	50.000,00	40.000,00	0,00	0,00	0,00	40.000,00
1010208	Oneri straordinari della gestione corrente	11.800,00	16.800,00	0,00	0,00	0,00	16.800,00
	<b>Totale</b>	<b>3.067.832,82</b>	<b>3.182.315,70</b>	<b>0,00</b>	<b>0,00</b>	<b>153.396,00</b>	<b>3.028.919,70</b>

**PARTE II - SPESA (segue)**

Codice e Numero	Intervento Denominazione	Impegni ultimo esercizio chiuso	Previsioni definitive esercizio in corso	PREVISIONI DI COMPETENZA per l'esercizio al quale si riferisce il presente bilancio		SOMME RISULTANTI	Annotazioni
				5 in aumento	6 in diminuzione		
1	2	3	4	5	6	7	8
	<b>Servizio 01 03 - Gestione econ., finanziaria, programmaz., provveditorato e controllo di gestione</b>						
1010301	Personale	1.600.261,26	1.660.050,00	0,00	70.264,00	1.589.786,00	
1010302	Acquisto di beni di consumo e/o di materie prime	164.845,41	163.800,00	0,00	11.500,00	152.300,00	
1010303	Prestazione di servizi	1.532.670,13	959.707,51	13.080,00	0,00	972.787,51	
1010304	Utilizzo di beni di terzi	419.959,44	419.960,00	0,00	65.000,00	354.960,00	
1010305	Trasferimenti	4.000,00	104.000,00	10.000,00	0,00	114.000,00	
1010306	Interessi passivi e oneri finanziari diversi	0,00	733.000,00	0,00	730.000,00	3.000,00	
	<b>Totale</b>	<b>3.721.736,24</b>	<b>4.040.517,51</b>	<b>0,00</b>	<b>853.684,00</b>	<b>3.186.833,51</b>	
	<b>Servizio 01 04 - Gestione delle entrate tributarie e servizi fiscali</b>						
1010401	Personale	540.358,49	533.000,00	0,00	40.457,00	492.543,00	
1010403	Prestazione di servizi	94.611,20	88.000,00	0,00	8.000,00	80.000,00	
1010405	Trasferimenti	26.658,48	1,00	0,00	0,00	1,00	
1010408	Oneri straordinari della gestione corrente	170.000,00	50.000,00	0,00	0,00	50.000,00	
	<b>Totale</b>	<b>831.628,17</b>	<b>671.001,00</b>	<b>0,00</b>	<b>48.457,00</b>	<b>622.544,00</b>	
	<b>Servizio 01 05 - Gestione dei beni demaniali e patrimoniali</b>						
1010501	Personale	240.952,20	256.000,00	0,00	37.818,00	218.182,00	
1010502	Acquisto di beni di consumo e/o di materie prime	5.000,00	5.000,00	0,00	1.000,00	4.000,00	
1010503	Prestazione di servizi	1.857.470,51	2.067.282,01	4.000,00	0,00	2.071.282,01	
1010506	Interessi passivi e oneri finanziari diversi	367.631,91	300.000,00	0,00	144.081,94	155.918,06	
1010507	Imposte e tasse	592.921,57	618.776,74	0,00	0,00	618.776,74	

**PARTE II - SPESA (segue)**

Codice e Numero	Intervento Denominazione	Impegni ultimo esercizio chiuso	Previsioni definitive esercizio in corso	PREVISIONI DI COMPETENZA per l'esercizio al quale si riferisce il presente bilancio			SOMME RISULTANTI	Annotazioni
				VARIAZIONI		6		
1	2	3	4	5	in aumento		in diminuzione	7
1010508	Oneri straordinari della gestione corrente	31.850,00	50.000,00	0,00	0,00	2.000,00	48.000,00	
	<b>Totale</b>	<b>3.095.826,19</b>	<b>3.297.058,75</b>	<b>0,00</b>	<b>0,00</b>	<b>180.899,94</b>	<b>3.116.158,81</b>	
	<b>Servizio 01 06 - Ufficio tecnico</b>							
1010601	Personale	718.623,13	709.000,00	1.772,00	0,00	0,00	710.772,00	
1010602	Acquisto di beni di consumo e/o di materie prime	16.994,30	17.000,00	0,00	0,00	2.000,00	15.000,00	
1010603	Prestazione di servizi	140.731,77	112.731,77	0,00	0,00	35.530,00	77.201,77	
1010605	Trasferimenti	210.340,23	237.193,99	0,00	0,00	174.193,99	63.000,00	
	<b>Totale</b>	<b>1.086.689,43</b>	<b>1.075.925,76</b>	<b>0,00</b>	<b>0,00</b>	<b>209.961,99</b>	<b>865.973,77</b>	
	<b>Servizio 01 07 - Anagrafe, stato civile, elettorale, leva e servizio statistico</b>							
1010701	Personale	1.246.479,04	1.242.090,00	86.278,00	0,00	0,00	1.328.368,00	
1010702	Acquisto di beni di consumo e/o di materie prime	37.000,00	37.000,00	0,00	0,00	2.000,00	35.000,00	
1010703	Prestazione di servizi	588.874,40	78.486,73	0,00	0,00	2.856,00	75.630,73	
1010705	Trasferimenti	4.536,78	10.430,00	0,00	0,00	0,00	10.430,00	
1010708	Oneri straordinari della gestione corrente	82.000,00	40.000,00	498.000,00	0,00	0,00	538.000,00	
	<b>Totale</b>	<b>1.958.890,22</b>	<b>1.408.006,73</b>	<b>579.422,00</b>	<b>0,00</b>	<b>0,00</b>	<b>1.987.428,73</b>	
	<b>Servizio 01 08 - Altri servizi generali</b>							
1010801	Personale	2.825.493,24	2.710.072,32	8.428,68	0,00	0,00	2.718.501,00	
1010803	Prestazione di servizi	1.159.358,70	1.419.769,74	0,00	0,00	388.396,00	1.031.373,74	
1010804	Utilizzo di beni di terzi	125.500,00	130.200,00	0,00	0,00	500,00	129.700,00	
1010805	Trasferimenti	39.700,00	42.256,46	0,00	0,00	994,46	41.262,00	

**PARTE II - SPESA (segue)**

Intervento		Impegni ultimo esercizio chiuso	Previsioni definitive esercizio in corso	PREVISIONI DI COMPETENZA per l'esercizio al quale si riferisce il presente bilancio			Annotazioni
Codice e Numero	Denominazione			VARIAZIONI		SOMME RISULTANTI	
1	2	3	4	5 in aumento	6 in diminuzione	7	8
1010806	Interessi passivi e oneri finanziari diversi	110.946,06	100.000,00	0,00	62.695,10	37.304,90	
1010807	Imposte e tasse	254.486,22	241.236,22	0,00	0,00	241.236,22	
1010808	Oneri straordinari della gestione corrente	52.900,00	52.900,00	0,00	0,00	52.900,00	
1010810	Fondo svalutazione crediti	0,00	1.024.720,62	0,00	994.720,62	30.000,00	
1010811	Fondo di riserva	0,00	42,60	884.832,40	0,00	884.875,00	
	<b>Totale</b>	<b>4.568.384,22</b>	<b>5.721.197,96</b>	<b>0,00</b>	<b>554.045,10</b>	<b>5.167.152,86</b>	
	<b>Totale Funzione 01</b>	<b>20.496.711,28</b>	<b>21.543.365,61</b>	<b>0,00</b>	<b>1.586.709,03</b>	<b>19.956.656,58</b>	
02	<b>FUNZIONE 2 - Funzioni relative alla giustizia</b>						
	<b>Servizio 02 01 - Uffici giudiziari</b>						
1020101	Personale	82.964,84	81.839,83	0,00	0,83	81.839,00	
1020103	Prestazione di servizi	957.748,58	856.036,15	221.600,00	0,00	1.077.636,15	
1020104	Utilizzo di beni di terzi	602.000,00	617.610,00	0,00	290.010,00	327.600,00	
1020106	Interessi passivi e oneri finanziari diversi	5.877,20	1.000,00	0,00	764,26	235,74	
1020107	Imposte e tasse	100.000,00	100.000,00	0,00	0,00	100.000,00	
	<b>Totale</b>	<b>1.748.590,62</b>	<b>1.656.485,98</b>	<b>0,00</b>	<b>69.175,09</b>	<b>1.587.310,89</b>	
	<b>Totale Funzione 02</b>	<b>1.748.590,62</b>	<b>1.656.485,98</b>	<b>0,00</b>	<b>69.175,09</b>	<b>1.587.310,89</b>	
03	<b>FUNZIONE 3 - Funzioni di polizia locale</b>						
	<b>Servizio 03 01 - Polizia municipale</b>						
1030101	Personale	4.887.123,75	4.837.223,30	25.249,70	0,00	4.862.473,00	
1030102	Acquisto di beni di consumo e/o di materie prime	155.361,13	199.000,00	0,00	76.000,00	123.000,00	

**PARTE II - SPESA (segue)**

Codice e Numero 1	Intervento Denominazione 2	Impegni ultimo esercizio chiuso 3	Previsioni definitive esercizio in corso 4	PREVISIONI DI COMPETENZA per l'esercizio al quale si riferisce il presente bilancio			SOMME RISULTANTI 7	Annotazioni 8
				VARIAZIONI		in diminuzione 6		
				in aumento 5				
1030103	Prestazione di servizi	1.103.714,56	1.032.786,63	0,00	71.500,00	961.288,63		
1030104	Utilizzo di beni di terzi	37.000,00	30.000,00	5.000,00	0,00	35.000,00		
1030105	Trasferimenti	16.995,44	26.000,00	0,00	0,00	26.000,00		
1030107	Imposte e tasse	100.000,00	100.000,00	0,00	0,00	100.000,00		
	<b>Totale</b>	<b>6.300.194,88</b>	<b>6.225.011,93</b>	<b>0,00</b>	<b>117.250,30</b>	<b>6.107.761,63</b>		
	<b>Servizio 03 03 - Polizia amministrativa</b>							
1030301	Personale	119.906,26	115.000,00	0,00	34.938,00	80.062,00		
1030302	Acquisto di beni di consumo e/o di materie prime	2.949,60	2.958,00	0,00	0,00	2.958,00		
1030303	Prestazione di servizi	20.862,65	20.000,00	50.000,00	0,00	70.000,00		
	<b>Totale</b>	<b>143.718,51</b>	<b>137.958,00</b>	<b>15.062,00</b>	<b>0,00</b>	<b>153.020,00</b>		
	<b>Totale Funzione 03</b>	<b>6.443.913,39</b>	<b>6.362.969,93</b>	<b>0,00</b>	<b>102.188,30</b>	<b>6.260.781,63</b>		
	<b>04 FUNZIONE 4 - Funzioni di istruzione pubblica</b>							
	<b>Servizio 04 01 - Scuola materna</b>							
1040101	Personale	5.333.446,18	5.288.504,44	187.539,56	0,00	5.476.044,00		
1040102	Acquisto di beni di consumo e/o di materie prime	34.810,00	34.750,00	0,00	0,00	34.750,00		
1040103	Prestazione di servizi	364.977,52	356.966,32	2.374,00	0,00	359.340,32		
1040104	Utilizzo di beni di terzi	250.000,00	265.000,00	0,00	0,00	265.000,00		
1040105	Trasferimenti	497.000,00	497.000,00	0,00	0,00	497.000,00		
1040106	Interessi passivi e oneri finanziari diversi	68.347,44	65.000,00	0,00	28.624,43	36.375,57		
	<b>Totale</b>	<b>6.548.581,14</b>	<b>6.507.220,76</b>	<b>161.289,13</b>	<b>0,00</b>	<b>6.668.509,89</b>		

**PARTE II - SPESA (segue)**

Codice e Numero	Intervento Denominazione	3 Impegni ultimo esercizio chiuso	4 Previsioni definitive esercizio in corso	5 PREVISIONI DI COMPETENZA per l'esercizio al quale si riferisce il presente bilancio		7 SOMME RISULTANTI	8 Annotazioni
				in aumento	in diminuzione		
1	2	3	4	5	6	7	8
	<b>Servizio 04 02 - Istruzione elementare</b>						
1040202	Acquisto di beni di consumo e/o di materie prime	32.725,00	32.725,00	0,00	1.200,00	31.525,00	
1040203	Prestazione di servizi	810.072,95	860.072,95	0,00	435,00	859.637,95	
1040205	Trasferimenti	26.775,00	26.775,00	0,00	0,00	26.775,00	
1040206	Interessi passivi e oneri finanziari diversi	114.394,22	95.000,00	0,00	952,05	94.047,95	
	<b>Totale</b>	<b>983.967,17</b>	<b>1.014.572,95</b>	<b>0,00</b>	<b>2.587,05</b>	<b>1.011.985,90</b>	
	<b>Servizio 04 03 - Istruzione media</b>						
1040302	Acquisto di beni di consumo e/o di materie prime	22.000,00	22.000,00	0,00	1.000,00	21.000,00	
1040303	Prestazione di servizi	471.848,41	521.848,41	0,00	885,00	520.963,41	
1040306	Interessi passivi e oneri finanziari diversi	13.453,02	15.000,00	0,00	8.548,16	6.451,84	
	<b>Totale</b>	<b>507.301,43</b>	<b>558.848,41</b>	<b>0,00</b>	<b>10.433,16</b>	<b>548.415,25</b>	
	<b>Servizio 04 04 - Istruzione secondaria superiore</b>						
1040406	Interessi passivi e oneri finanziari diversi	8.055,16	10.000,00	0,00	10.000,00	0,00	
	<b>Totale</b>	<b>8.055,16</b>	<b>10.000,00</b>	<b>0,00</b>	<b>10.000,00</b>	<b>0,00</b>	
	<b>Servizio 04 05 - Assistenza scolastica, trasporto, refezione e altri servizi</b>						
1040501	Personale	1.555.350,31	1.559.000,00	0,00	196.795,00	1.362.205,00	
1040502	Acquisto di beni di consumo e/o di materie prime	407.000,00	401.000,00	0,00	0,00	401.000,00	
1040503	Prestazione di servizi	3.398.690,82	3.653.872,38	0,00	1.231.703,41	2.422.168,97	
1040504	Utilizzo di beni di terzi	1.500,00	1.500,00	0,00	0,00	1.500,00	
1040505	Trasferimenti	622.037,44	683.702,11	0,00	13.100,00	670.602,11	

**PARTE II - SPESA (segue)**

Codice e Numero	Intervento Denominazione	Impegni ultimo esercizio chiuso	Previsioni definitive esercizio in corso	PREVISIONI DI COMPETENZA per l'esercizio al quale si riferisce il presente bilancio			Annotazioni
				VARIAZIONI		SOMME RISULTANTI	
1	2	3	4	5 in aumento	6 in diminuzione	7	8
1040506	Interessi passivi e oneri finanziari diversi	121.284,06	102.000,00	0,00	33.184,33	68.815,67	
1040507	Imposte e tasse	200.000,00	200.000,00	0,00	0,00	200.000,00	
	<b>Totale</b>	<b>6.305.942,63</b>	<b>6.601.074,49</b>	<b>0,00</b>	<b>1.474.782,74</b>	<b>5.126.291,75</b>	
	<b>Totale Funzione 04</b>	<b>14.353.747,53</b>	<b>14.691.716,61</b>	<b>0,00</b>	<b>1.336.513,82</b>	<b>13.355.202,79</b>	
	<b>05 FUNZIONE 5 - Funzioni relative alla cultura ed ai beni culturali</b>						
	<b>Servizio 05 01 - Biblioteche, musei e pinacoteche</b>						
1050101	Personale	2.204.845,19	2.083.000,00	0,00	98.786,00	1.984.214,00	
1050102	Acquisto di beni di consumo e/o di materie prime	11.000,00	11.000,00	0,00	1.000,00	10.000,00	
1050103	Prestazione di servizi	583.661,91	675.505,36	0,00	66.350,00	609.155,36	
1050104	Utilizzo di beni di terzi	27.000,00	27.800,00	0,00	0,00	27.800,00	
1050105	Trasferimenti	239.393,21	288.939,33	0,00	13.037,94	275.901,39	
1050106	Interessi passivi e oneri finanziari diversi	14.230,34	20.000,00	0,00	12.574,69	7.425,31	
	<b>Totale</b>	<b>3.080.130,65</b>	<b>3.106.244,69</b>	<b>0,00</b>	<b>191.748,63</b>	<b>2.914.496,06</b>	
	<b>Servizio 05 02 - Teatri, attivita' culturali e servizi diversi nel settore culturale</b>						
1050201	Personale	821.640,80	810.642,92	16.041,08	0,00	826.684,00	
1050202	Acquisto di beni di consumo e/o di materie prime	14.500,00	14.500,00	0,00	1.500,00	13.000,00	
1050203	Prestazione di servizi	1.930.968,74	1.260.387,21	167.654,00	0,00	1.428.041,21	
1050204	Utilizzo di beni di terzi	13.800,00	14.200,00	5.100,00	0,00	19.300,00	
1050205	Trasferimenti	460.100,00	363.500,00	8.000,00	0,00	371.500,00	
1050206	Interessi passivi e oneri finanziari diversi	82.441,81	70.000,00	0,00	36.005,04	33.994,96	

**PARTE II - SPESA (segue)**

Codice e Numero	Intervento Denominazione	Impegni ultimo esercizio chiuso	Previsioni definitive esercizio in corso	PREVISIONI DI COMPETENZA per l'esercizio al quale si riferisce il presente bilancio			Annotazioni
				VARIAZIONI		SOMME RISULTANTI	
1	2	3	4	5 in aumento	6 in diminuzione		7
1050207	Imposte e tasse	345.000,00	345.000,00	0,00	0,00	345.000,00	
	<b>Totale</b>	<b>3.668.451,35</b>	<b>2.878.230,13</b>	<b>159.290,04</b>	<b>0,00</b>	<b>3.037.520,17</b>	
	<b>Totale Funzione 05</b>	<b>6.748.582,00</b>	<b>5.984.474,82</b>	<b>0,00</b>	<b>32.458,59</b>	<b>5.952.016,23</b>	
	<b>06 FUNZIONE 6 - Funzioni del settore sportivo e ricreativo</b>						
	<b>Servizio 06 02 - Stadio comunale, palazzo dello sport ed altri impianti</b>						
1060201	Personale	51.909,67	53.000,00	0,00	873,00	52.127,00	
1060202	Acquisto di beni di consumo e/o di materie prime	12.153,46	14.000,00	0,00	1.500,00	12.500,00	
1060203	Prestazione di servizi	512.275,30	555.043,30	0,00	1.000,00	554.043,30	
1060205	Trasferimenti	40.000,00	20.000,00	0,00	0,00	20.000,00	
1060206	Interessi passivi e oneri finanziari diversi	244.596,93	250.000,00	0,00	110.364,24	139.635,76	
1060207	Imposte e tasse	45.000,00	45.000,00	0,00	0,00	45.000,00	
	<b>Totale</b>	<b>905.935,36</b>	<b>937.043,30</b>	<b>0,00</b>	<b>113.737,24</b>	<b>823.306,06</b>	
	<b>Servizio 06 03 - Manifestazioni diverse nel settore sportivo e ricreativo</b>						
1060301	Personale	246.427,65	247.408,98	11.486,02	0,00	258.895,00	
1060303	Prestazione di servizi	91.131,77	141.111,47	0,00	50.000,00	91.111,47	
1060305	Trasferimenti	15.000,00	15.000,00	0,00	0,00	15.000,00	
1060307	Imposte e tasse	300.000,00	300.000,00	0,00	0,00	300.000,00	
	<b>Totale</b>	<b>652.559,42</b>	<b>703.520,45</b>	<b>0,00</b>	<b>38.513,98</b>	<b>665.006,47</b>	
	<b>Totale Funzione 06</b>	<b>1.558.494,78</b>	<b>1.640.563,75</b>	<b>0,00</b>	<b>152.251,22</b>	<b>1.488.312,53</b>	



**PARTE II - SPESA (segue)**

Codice e Numero	Intervento Denominazione	Impegni ultimo esercizio chiuso	Previsioni definitive esercizio in corso	PREVISIONI DI COMPETENZA per l'esercizio al quale si riferisce il presente bilancio			Annotazioni
				VARIAZIONI		SOMME RISULTANTI	
				in aumento	in diminuzione		
1	2	3	4	5	6	7	8
07	<b>FUNZIONE 7 - Funzioni nel campo turistico</b>						
	<b>Servizio 07 01 - Servizi turistici</b>						
1070101	Personale	201.792,09	192.828,98	0,00	2.403,98	190.425,00	
1070103	Prestazione di servizi	66.435,00	232.348,47	0,00	100.913,60	131.434,87	
1070105	Trasferimenti	81.759,60	367.600,00	0,00	190.000,00	177.600,00	
1070107	Imposte e tasse	100.000,00	100.000,00	0,00	0,00	100.000,00	
	<b>Totale</b>	<b>449.986,69</b>	<b>892.777,45</b>	<b>0,00</b>	<b>293.317,58</b>	<b>599.459,87</b>	
	<b>Totale Funzione 07</b>	<b>449.986,69</b>	<b>892.777,45</b>	<b>0,00</b>	<b>293.317,58</b>	<b>599.459,87</b>	
08	<b>FUNZIONE 8 - Funzioni nel campo della viabilità' e dei trasporti</b>						
	<b>Servizio 08 01 - Viabilità', circolazione stradale e servizi connessi</b>						
1080101	Personale	698.048,83	753.454,77	0,00	24.558,77	728.896,00	
1080102	Acquisto di beni di consumo e/o di materie prime	3.000,00	3.000,00	0,00	1.000,00	2.000,00	
1080103	Prestazione di servizi	2.573.711,38	2.632.822,85	0,00	5.500,00	2.627.322,85	
1080105	Trasferimenti	0,00	1.000,00	0,00	0,00	1.000,00	
1080106	Interessi passivi e oneri finanziari diversi	792.270,58	1.166.000,00	193.941,31	0,00	1.359.941,31	
1080107	Imposte e tasse	300.000,00	300.000,00	0,00	0,00	300.000,00	
1080108	Oneri straordinari della gestione corrente	2.000,00	1.000,00	0,00	0,00	1.000,00	
	<b>Totale</b>	<b>4.369.030,79</b>	<b>4.867.277,62</b>	<b>162.882,54</b>	<b>0,00</b>	<b>5.020.160,16</b>	
	<b>Servizio 08 03 - Trasporti pubblici locali e servizi connessi</b>						

**PARTE II - SPESA (segue)**

Codice e Numero	Intervento Denominazione	Impegni ultimo esercizio chiuso	Previsioni definitive esercizio in corso	PREVISIONI DI COMPETENZA per l'esercizio al quale si riferisce il presente bilancio			Annotazioni
				VARIAZIONI		SOMME RISULTANTI	
1	2	3	4	5 in aumento	6 in diminuzione		7
1080301	Personale	53.786,96	32.000,00	0,00	853,00	31.147,00	
1080303	Prestazione di servizi	367,68	30.900,00	0,00	10.000,00	20.900,00	
1080305	Trasferimenti	9.576.631,38	9.003.217,55	0,00	994.117,55	8.009.100,00	
1080307	Imposte e tasse	45.000,00	45.000,00	0,00	0,00	45.000,00	
1080308	Oneri straordinari della gestione corrente	750.000,00	800.000,00	0,00	0,00	800.000,00	
	<b>Totale</b>	<b>10.425.786,02</b>	<b>9.911.117,55</b>	<b>0,00</b>	<b>1.004.970,55</b>	<b>8.906.147,00</b>	
	<b>Totale Funzione 08</b>	<b>14.794.816,81</b>	<b>14.768.395,17</b>	<b>0,00</b>	<b>842.088,01</b>	<b>13.926.307,16</b>	
09	<b>FUNZIONE 9 - Funzioni riguardanti la gestione del territorio e dell'ambiente</b>						
	<b>Servizio 09 01 - Urbanistica e gestione del territorio</b>						
1090101	Personale	1.524.872,77	1.524.408,40	0,00	88.475,40	1.435.933,00	
1090102	Acquisto di beni di consumo e/o di materie prime	5.960,20	12.437,00	0,00	2.437,00	10.000,00	
1090103	Prestazione di servizi	153.482,27	364.207,61	0,00	243.096,14	121.111,47	
1090107	Imposte e tasse	100.000,00	100.000,00	0,00	0,00	100.000,00	
1090108	Oneri straordinari della gestione corrente	22.292,00	20.000,00	0,00	2.000,00	18.000,00	
	<b>Totale</b>	<b>1.806.607,24</b>	<b>2.021.053,01</b>	<b>0,00</b>	<b>336.008,54</b>	<b>1.685.044,47</b>	
	<b>Servizio 09 02 - Edilizia residenziale pubblica locale e piani di edilizia economico-popolare</b>						
1090201	Personale	294.073,64	300.000,00	0,00	108.523,00	191.477,00	
1090203	Prestazione di servizi	47.321,73	279.064,00	0,00	260.000,00	19.064,00	
1090204	Utilizzo di beni di terzi	70.000,00	71.050,00	8.950,00	0,00	80.000,00	

**PARTE II - SPESA (segue)**

Codice e Numero 1	Intervento Denominazione 2	Impegni ultimo esercizio chiuso 3	Previsioni definitive esercizio in corso 4	PREVISIONI DI COMPETENZA per l'esercizio al quale si riferisce il presente bilancio			SOMME RISULTANTI 7	Annotazioni 8
				VARIAZIONI		5		
				in aumento 5	in diminuzione 6			
1090205	Trasferimenti	813.899,06	735.180,00	0,00	733.680,00	1.500,00		
1090206	Interessi passivi e oneri finanziari diversi	3.252,18	0,00	0,00	0,00	0,00		
1090208	Oneri straordinari della gestione corrente	60.000,00	142.100,00	7.900,00	0,00	150.000,00		
	<b>Totale</b>	<b>1.288.546,61</b>	<b>1.627.394,00</b>	<b>0,00</b>	<b>1.085.353,00</b>	<b>442.041,00</b>		
	<b>Servizio 09 03 - Servizi di protezione civile</b>							
1090301	Personale	131.779,78	166.350,00	11.680,00	0,00	178.030,00		
1090302	Acquisto di beni di consumo e/o di materie prime	1.641,82	1.600,00	0,00	0,00	1.600,00		
1090303	Prestazione di servizi	16.738,29	35.000,00	0,00	9.000,00	26.000,00		
1090305	Trasferimenti	10.000,00	10.000,00	0,00	0,00	10.000,00		
1090308	Oneri straordinari della gestione corrente	9.906.715,20	956.776,94	0,00	956.776,94	0,00		
	<b>Totale</b>	<b>10.066.875,09</b>	<b>1.169.726,94</b>	<b>0,00</b>	<b>954.096,94</b>	<b>215.630,00</b>		
	<b>Servizio 09 05 - Servizio smaltimento rifiuti</b>							
1090503	Prestazione di servizi	0,00	1,00	0,00	1,00	0,00		
	<b>Totale</b>	<b>0,00</b>	<b>1,00</b>	<b>0,00</b>	<b>1,00</b>	<b>0,00</b>		
	<b>Servizio 09 06 - Parchi e servizi per la tutela ambientale del verde, altri servizi territ. e amb.</b>							
1090601	Personale	336.490,67	358.000,00	566,00	0,00	358.566,00		
1090603	Prestazione di servizi	655.767,80	1.300.625,85	274.868,15	0,00	1.575.494,00		
1090605	Trasferimenti	3.422,40	5.500,00	0,00	4.500,00	1.000,00		
1090606	Interessi passivi e oneri finanziari diversi	159.891,14	125.000,00	0,00	78.815,19	46.184,81		
	<b>Totale</b>	<b>1.155.572,01</b>	<b>1.789.125,85</b>	<b>192.118,96</b>	<b>0,00</b>	<b>1.981.244,81</b>		

**PARTE II - SPESA (segue)**

Codice e Numero	Intervento Denominazione	Impegni ultimo esercizio chiuso	Previsioni definitive esercizio in corso	PREVISIONI DI COMPETENZA per l'esercizio al quale si riferisce il presente bilancio.			SOMME RISULTANTI	Annotazioni
				VARIAZIONI	in diminuzione			
1	2	3	4	5	6	7	8	
	<b>Totale Funzione 09</b>	<b>14.317.600,95</b>	<b>6.507.300,80</b>	<b>0,00</b>	<b>2.183.340,52</b>	<b>4.323.960,28</b>		
	<b>10 FUNZIONE 10 - Funzioni nel settore sociale</b>							
	<b>Servizio 10 01 - Asili nido, servizi per l'infanzia e per i minori</b>							
1100101	Personale	3.688.361,60	3.520.500,96	0,00	250.394,96	3.270.106,00		
1100102	Acquisto di beni di consumo e/o di materie prime	208.033,45	173.490,00	0,00	1.990,00	171.500,00		
1100103	Prestazione di servizi	108.889,44	107.062,44	0,00	0,00	107.062,44		
1100104	Utilizzo di beni di terzi	24.700,00	25.500,00	0,00	0,00	25.500,00		
1100105	Trasferimenti	533.907,24	493.915,00	0,00	10.000,00	483.915,00		
1100106	Interessi passivi e oneri finanziari diversi	12.125,42	15.000,00	0,00	8.868,97	6.131,03		
	<b>Totale</b>	<b>4.576.017,15</b>	<b>4.335.468,40</b>	<b>0,00</b>	<b>271.253,93</b>	<b>4.064.214,47</b>		
	<b>Servizio 10 02 - Servizi di prevenzione e riabilitazione</b>							
1100203	Prestazione di servizi	341.401,76	438.020,21	0,00	193.237,82	244.782,39		
1100208	Oneri straordinari della gestione corrente	190.956,80	191.900,00	0,00	45.900,00	146.000,00		
	<b>Totale</b>	<b>532.358,56</b>	<b>629.920,21</b>	<b>0,00</b>	<b>239.137,82</b>	<b>390.782,39</b>		
	<b>Servizio 10 04 - Assistenza, beneficenza pubblica e servizi diversi alla persona</b>							
1100401	Personale	2.413.064,30	2.207.259,53	94.494,47	0,00	2.301.754,00		
1100402	Acquisto di beni di consumo e/o di materie prime	11.000,00	11.500,00	0,00	3.500,00	8.000,00		
1100403	Prestazione di servizi	6.178.776,96	7.084.542,65	0,00	1.042.724,23	6.041.818,42		
1100404	Utilizzo di beni di terzi	19.300,00	19.800,00	0,00	0,00	19.800,00		

**PARTE II - SPESA (segue)**

Codice e Numero	Intervento Denominazione	Impegni ultimo esercizio chiuso	Previsioni definitive esercizio in corso	PREVISIONI DI COMPETENZA per l'esercizio al quale si riferisce il presente bilancio		SOMME RISULTANTI	Annotazioni
				5 in aumento	6 in diminuzione		
1	2	3	4	5	6	7	8
1100405	Trasferimenti	5.842.290,59	5.810.903,00	0,00	59.319,00	5.751.584,00	
1100407	Imposte e tasse	100.000,00	100.000,00	0,00	0,00	100.000,00	
1100408	Oneri straordinari della gestione corrente	5.000,00	3.000,00	2.000,00	0,00	5.000,00	
	<b>Totale</b>	<b>14.569.431,85</b>	<b>15.237.005,18</b>	<b>0,00</b>	<b>1.009.048,76</b>	<b>14.227.956,42</b>	
	<b>Servizio 10 05 - Servizio necroscopico e cimiteriale</b>						
1100501	Personale	217.309,09	207.000,00	7.612,00	0,00	214.612,00	
1100502	Acquisto di beni di consumo e/o di materie prime	3.500,00	3.500,00	0,00	0,00	3.500,00	
1100503	Prestazione di servizi	219.300,00	635.350,00	0,00	850,00	634.500,00	
1100505	Trasferimenti	8.600,00	8.600,00	0,00	0,00	8.600,00	
1100506	Interessi passivi e oneri finanziari diversi	16.478,26	15.000,00	0,00	10.462,91	4.537,09	
1100508	Oneri straordinari della gestione corrente	96.000,00	96.000,00	4.000,00	0,00	100.000,00	
	<b>Totale</b>	<b>561.187,35</b>	<b>965.450,00</b>	<b>299,09</b>	<b>0,00</b>	<b>965.749,09</b>	
	<b>Totale Funzione 10</b>	<b>20.238.994,91</b>	<b>21.167.843,79</b>	<b>0,00</b>	<b>1.519.141,42</b>	<b>19.548.702,37</b>	
	<b>11 FUNZIONE 11 - Funzioni nel campo dello sviluppo economico</b>						
	<b>Servizio 11 01 - Affissioni e pubblicita'</b>						
1110101	Personale	198.714,23	160.000,00	0,00	2.497,00	157.503,00	
1110103	Prestazione di servizi	76.598,95	77.000,00	2.000,00	0,00	79.000,00	
	<b>Totale</b>	<b>275.313,18</b>	<b>237.000,00</b>	<b>0,00</b>	<b>497,00</b>	<b>236.503,00</b>	
	<b>Servizio 11 02 - Fiere, mercati e servizi connessi</b>						

**PARTE II - SPESA (segue)**

Codice e Numero	Intervento Denominazione	Impegni ultimo esercizio chiuso	Previsioni definitive esercizio in corso	PREVISIONI DI COMPETENZA per l'esercizio al quale si riferisce il presente bilancio			Annotazioni
				VARIAZIONI		SOMME RISULTANTI	
1	2	3	4	5 in aumento	6 in diminuzione		7
1110201	Personale	73.087,84	40.000,00	0,00	13.505,00	26.495,00	
1110202	Acquisto di beni di consumo e/o di materie prime	2.000,00	2.000,00	0,00	0,00	2.000,00	
1110203	Prestazione di servizi	69.427,04	58.877,04	0,00	16.254,00	42.623,04	
	<b>Totale</b>	<b>144.514,88</b>	<b>100.877,04</b>	<b>0,00</b>	<b>29.759,00</b>	<b>71.118,04</b>	
	<b>Servizio 11 05 - Servizi relativi al commercio</b>						
1110501	Personale	537.157,48	537.364,77	557,23	0,00	537.922,00	
1110502	Acquisto di beni di consumo e/o di materie prime	3.036,00	4.000,00	0,00	500,00	3.500,00	
1110503	Prestazione di servizi	25.000,00	26.111,47	0,00	0,00	26.111,47	
1110505	Trasferimenti	23.903,57	23.903,57	0,00	0,00	23.903,57	
1110507	Imposte e tasse	300.000,00	300.000,00	0,00	0,00	300.000,00	
	<b>Totale</b>	<b>889.097,05</b>	<b>891.379,81</b>	<b>57,23</b>	<b>0,00</b>	<b>891.437,04</b>	
	<b>Totale Funzione 11</b>	<b>1.308.925,11</b>	<b>1.229.256,85</b>	<b>0,00</b>	<b>30.198,77</b>	<b>1.199.058,08</b>	
	<b>Riassunto TITOLO I - Spese correnti</b>						
	01 Funzioni generali di amministrazione, di gestione e di controllo	20.496.711,28	21.543.365,61	0,00	1.586.709,03	43.556.656,58	
	02 Funzioni relative alla giustizia	1.748.590,62	1.656.485,98	0,00	69.175,09	1.587.310,89	
	03 Funzioni di polizia locale	6.443.913,39	6.362.969,93	0,00	102.188,30	6.260.781,63	
	04 Funzioni di istruzione pubblica	14.353.747,53	14.691.716,61	0,00	1.336.513,82	13.355.202,79	
	05 Funzioni relative alla cultura ed ai beni culturali	6.748.582,00	5.984.474,82	0,00	32.458,59	5.952.016,23	
	06 Funzioni del settore sportivo e ricreativo	1.558.494,78	1.640.563,75	0,00	152.251,22	1.488.312,53	
	07 Funzioni nel campo turistico	449.986,69	892.777,45	0,00	293.317,58	599.459,87	
	08 Funzioni nel campo della viabilità e dei trasporti	14.794.816,81	14.766.395,17	0,00	842.088,01	13.926.307,16	

**PARTE II - SPESA (segue)**

Codice e Numero	Intervento Denominazione	Impegni ultimo esercizio chiuso	Previsioni definitive esercizio in corso	PREVISIONI DI COMPETENZA per l'esercizio al quale si riferisce il presente bilancio			Annotazioni
				VARIAZIONI		SOMME RISULTANTI	
				in aumento	in diminuzione		
1	2	3	4	5	6	7	8
	09 Funzioni riguardanti la gestione del territorio e dell'ambiente	14.317.600,95	6.507.300,80	0,00	2.183.340,52	4.323.960,28	
	10 Funzioni nel settore sociale	20.238.984,91	21.167.843,79	0,00	1.519.141,42	19.648.702,37	
	11 Funzioni nel campo dello sviluppo economico	1.308.925,11	1.229.256,85	0,00	30.198,77	1.199.058,08	
	<b>Totale Titolo I</b>	<b>102.460.364,07</b>	<b>96.445.150,76</b>	<b>0,00</b>	<b>8.147.382,35</b>	<b>88.297.768,41</b>	
	<b>Titolo II</b>						
	<b>SPESE IN CONTO CAPITALE</b>						
2	<b>FUNZIONE 1 - Funzioni generali di amministrazione, di gestione e di controllo</b>						
	Servizio 01 03 - Gestione econ., finanziaria, programmat., provveditorato e controllo di gestione						
2010301	Acquisizione di beni immobili	200.000,00	1.511.468,13	0,00	1.341.468,13	170.000,00	
2010305	Acquisizione di beni mobili, macchine ed attrezzature tecnico-scientifiche	0,00	130.000,00	0,00	70.000,00	60.000,00	
2010307	Trasferimenti di capitale	78.000,00	78.000,00	0,00	0,00	78.000,00	
2010308	Partecipazioni azionarie	3.899.855,52	2.973.565,04	0,00	2.923.565,04	50.000,00	
	<b>Totale</b>	<b>4.177.855,52</b>	<b>4.693.033,17</b>	<b>0,00</b>	<b>4.335.033,17</b>	<b>368.000,00</b>	
	<b>Servizio 01 05 - Gestione dei beni demaniali e patrimoniali</b>						
2010501	Acquisizione di beni immobili	2.070.439,68	3.760.469,09	142.500,00	0,00	4.472.969,09	
2010502	Espropri e servizi onerosi	97.744,63	1.222.000,00	0,00	852.000,00	370.000,00	
2010505	Acquisizione di beni mobili, macchine ed attrezzature tecnico-scientifiche	500.000,00	0,00	0,00	0,00	0,00	
	<b>Totale</b>	<b>2.668.184,31</b>	<b>4.982.469,09</b>	<b>0,00</b>	<b>852.000,00</b>	<b>4.832.969,09</b>	

**PARTE II - SPESA (segue)**

Codice e Numero	Intervento Denominazione	3 Impegni ultimo esercizio chiuso	4 Previsioni definitive esercizio in corso	PREVISIONI DI COMPETENZA per l'esercizio al quale si riferisce il presente bilancio			8 Annotazioni
				5 VARIAZIONI		7 SOMME RISULTANTI	
1	2			in aumento	in diminuzione		6
	<b>Servizio 01 06 - Ufficio tecnico</b>						
2010601	Acquisizione di beni immobili	0,00	0,00	100.000,00	0,00	100.000,00	
2010602	Espropri e servitu' onerose	0,00	100.000,00	0,00	90.000,00	10.000,00	
	<b>Totale</b>	<b>0,00</b>	<b>100.000,00</b>	<b>10.000,00</b>	<b>0,00</b>	<b>110.000,00</b>	
	<b>Servizio 01 08 - Altri servizi generali</b>						
2010801	Acquisizione di beni immobili	45.829,85	1.535.777,41	0,00	1.415.777,41	120.000,00	
2010805	Acquisizione di beni mobili, macchine ed attrezzature tecnico-scientifiche	0,00	20.000,00	0,00	0,00	20.000,00	
	<b>Totale</b>	<b>45.829,85</b>	<b>1.555.777,41</b>	<b>0,00</b>	<b>1.415.777,41</b>	<b>140.000,00</b>	
	<b>Totale Funzione 01</b>	<b>6.891.869,68</b>	<b>11.331.279,67</b>	<b>0,00</b>	<b>5.380.310,58</b>	<b>5.450.969,09</b>	
	<b>04 FUNZIONE 4 - Funzioni di istruzione pubblica</b>						
	<b>Servizio 04 04 - Istruzione secondaria superiore</b>						
2040401	Acquisizione di beni immobili	0,00	0,00	500.000,00	0,00	500.000,00	
	<b>Totale</b>	<b>0,00</b>	<b>0,00</b>	<b>500.000,00</b>	<b>0,00</b>	<b>500.000,00</b>	
	<b>Servizio 04 05 - Assistenza scolastica, trasporto, refezione e altri servizi</b>						
2040501	Acquisizione di beni immobili	2.672.626,26	2.337.850,00	0,00	1.137.850,00	1.200.000,00	
2040507	Trasferimenti di capitale	172.000,00	0,00	0,00	0,00	0,00	
	<b>Totale</b>	<b>2.844.626,26</b>	<b>2.337.850,00</b>	<b>0,00</b>	<b>1.137.850,00</b>	<b>1.200.000,00</b>	



**PARTE II - SPESA (segue)**

Codice e Numero	Intervento Denominazione	Impegni ultimo esercizio chiuso	Previsioni definitive esercizio in corso	PREVISIONI DI COMPETENZA per l'esercizio al quale si riferisce il presente bilancio			Annotazioni
				VARIAZIONI		SOMME RISULTANTI	
				in aumento	in diminuzione		
1	2	3	4	5	6	7	8
	<b>Totale Funzione 04</b>	<b>2.944.626,26</b>	<b>2.337.850,00</b>	<b>0,00</b>	<b>637.850,00</b>	<b>1.700.000,00</b>	
	<b>05 FUNZIONE 5 - Funzioni relative alla cultura ed ai beni culturali</b>						
	<b>Servizio 05 01 - Biblioteche, musei e pinacoteche</b>						
2050101	Acquisizione di beni immobili	1.265.880,00	2.028.400,00	0,00	1.928.400,00	100.000,00	
2050107	Trasferimenti di capitale	130.000,00	100.000,00	0,00	0,00	100.000,00	
	<b>Totale</b>	<b>1.395.880,00</b>	<b>2.128.400,00</b>	<b>0,00</b>	<b>1.928.400,00</b>	<b>200.000,00</b>	
	<b>Servizio 05 02 - Teatri, attivita' culturali e servizi diversi nel settore culturale</b>						
2050201	Acquisizione di beni immobili	0,00	2.750.000,00	0,00	200.000,00	2.550.000,00	
	<b>Totale</b>	<b>0,00</b>	<b>2.750.000,00</b>	<b>0,00</b>	<b>200.000,00</b>	<b>2.550.000,00</b>	
	<b>Totale Funzione 05</b>	<b>1.395.880,00</b>	<b>4.878.400,00</b>	<b>0,00</b>	<b>2.128.400,00</b>	<b>2.750.000,00</b>	
	<b>06 FUNZIONE 6 - Funzioni del settore sportivo e ricreativo</b>						
	<b>Servizio 06 02 - Stadio comunale, palazzo dello sport ed altri impianti</b>						
2060201	Acquisizione di beni immobili	900.000,00	3.477.000,00	0,00	3.277.000,00	200.000,00	
	<b>Totale</b>	<b>900.000,00</b>	<b>3.477.000,00</b>	<b>0,00</b>	<b>3.277.000,00</b>	<b>200.000,00</b>	
	<b>Totale Funzione 06</b>	<b>900.000,00</b>	<b>3.477.000,00</b>	<b>0,00</b>	<b>3.277.000,00</b>	<b>200.000,00</b>	

**PARTE II - SPESA (segue)**

Codice e Numero	Intervento Denominazione	Impegni ultimo esercizio chiuso	Previsioni definitive esercizio in corso	PREVISIONI DI COMPETENZA per l'esercizio al quale si riferisce il presente bilancio		SOMME RISULTANTI	Annotazioni
				5 in aumento	6 in diminuzione		
1	2	3	4	5	6	7	8
08	<b>FUNZIONE 8 - Funzioni nel campo della viabilità e dei trasporti</b>						
	<b>Servizio 08 01 - Viabilità, circolazione stradale e servizi connessi</b>						
2080101	Acquisizione di beni immobili	294.312,57	6.530.824,74	0,00	3.780.824,74	2.750.000,00	
2080107	Trasferimenti di capitale	17.354.943,82	7.663.700,62	0,00	7.663.700,62	0,00	
2080110	Concessione di crediti e anticipazioni	0,00	1.044.785,16	0,00	1.044.785,16	0,00	
	<b>Totale</b>	<b>17.649.256,39</b>	<b>15.239.310,52</b>	<b>0,00</b>	<b>12.489.310,52</b>	<b>2.750.000,00</b>	
	<b>Servizio 08 02 - Illuminazione pubblica e servizi connessi</b>						
2080201	Acquisizione di beni immobili	0,00	200.000,00	0,00	100.000,00	100.000,00	
	<b>Totale</b>	<b>0,00</b>	<b>200.000,00</b>	<b>0,00</b>	<b>100.000,00</b>	<b>100.000,00</b>	
	<b>Servizio 08 03 - Trasporti pubblici locali e servizi connessi</b>						
2080307	Trasferimenti di capitale	0,00	2.500.000,00	0,00	0,00	2.500.000,00	
	<b>Totale</b>	<b>0,00</b>	<b>2.500.000,00</b>	<b>0,00</b>	<b>0,00</b>	<b>2.500.000,00</b>	
	<b>Totale Funzione 08</b>	<b>17.649.256,39</b>	<b>17.939.310,52</b>	<b>0,00</b>	<b>12.589.310,52</b>	<b>5.350.000,00</b>	
09	<b>FUNZIONE 9 - Funzioni riguardanti la gestione del territorio e dell'ambiente</b>						
	<b>Servizio 09 01 - Urbanistica e gestione del territorio</b>						
2090101	Acquisizione di beni immobili	247.999,00	348.000,00	0,00	0,00	348.000,00	

**PARTE II - SPESA (segue)**

Codice e Numero 1	Intervento Denominazione 2	Impegni ultimo esercizio chiuso 3	Previsioni definitive esercizio in corso 4	PREVISIONI DI COMPETENZA per l'esercizio al quale si riferisce il presente bilancio			SOMME RISULTANTI 7	Annotazioni 8
				VARIAZIONI		SOMME RISULTANTI		
				in aumento 5	in diminuzione 6			
2090107	Trasferimenti di capitale Totale	25.000,00 272.999,00	125.000,00 473.000,00	0,00 0,00	100.000,00 100.000,00	25.000,00 373.000,00		
2090201	Servizio 09 02 - Edilizia residenziale pubblica locale e piani di edilizia economico-popolare Acquisizione di beni immobili Totale	265.743,18 265.743,18	4.692.279,44 4.692.279,44	501.501,05 501.501,05	0,00 0,00	5.193.780,49 5.193.780,49		
2090301	Servizio 09 03 - Servizi di protezione civile Acquisizione di beni immobili Totale	0,00 0,00	10.643.354,95 10.643.354,95	0,00 0,00	9.578.989,95 9.578.989,95	1.064.365,00 1.064.365,00		
2090401	Servizio 09 04 - Servizio Idrico integrato Acquisizione di beni immobili Totale	0,00 0,00	0,00 0,00	1.700.000,00 1.700.000,00	0,00 0,00	1.700.000,00 1.700.000,00		
2090601 2090607	Servizio 09 06 - Parchi e servizi per la tutela ambientale del verde, altri servizi terr. e amb. Acquisizione di beni immobili Trasferimenti di capitale Totale	1.007.000,00 0,00 1.007.000,00	15.456.000,00 1.237.474,64 16.693.474,64	0,00 0,00 0,00	2.942.000,00 1.237.474,64 4.179.474,64	12.514.000,00 0,00 12.514.000,00		
Totale Funzione 09		1.545.742,18	32.502.109,03	0,00	11.556.963,54	20.845.145,49		

**PARTE II - SPESA (segue)**

Codice e Numero	Intervento Denominazione	3 Impegni ultimo esercizio chiuso	4 Previsioni definitive esercizio in corso	5 PREVISIONI DI COMPETENZA per l'esercizio al quale si riferisce il presente bilancio		7 SOMME RISULTANTI	8 Annotazioni
				in aumento	in diminuzione		
1	2 FUNZIONE 10 - Funzioni nel settore sociale						
2100201	Servizio 10 02 - Servizi di prevenzione e riabilitazione Acquisizione di beni immobili	70.000,00	166.499,08	0,00	1.499,08	165.000,00	
	<b>Totale</b>	<b>70.000,00</b>	<b>166.499,08</b>	<b>0,00</b>	<b>1.499,08</b>	<b>165.000,00</b>	
2100401	Servizio 10 04 - Assistenza, beneficenza pubblica e servizi diversi alla persona Acquisizione di beni immobili	344.000,00	175.000,00	0,00	75.000,00	100.000,00	
	<b>Totale</b>	<b>344.000,00</b>	<b>175.000,00</b>	<b>0,00</b>	<b>75.000,00</b>	<b>100.000,00</b>	
2100501	Servizio 10 05 - Servizio necroscopico e cimiteriale Acquisizione di beni immobili	1.043.036,22	780.000,00	0,00	0,00	780.000,00	
2100507	Trasferimenti di capitale	60.000,00	60.000,00	0,00	0,00	60.000,00	
	<b>Totale</b>	<b>1.103.036,22</b>	<b>840.000,00</b>	<b>0,00</b>	<b>0,00</b>	<b>840.000,00</b>	
	<b>Totale Funzione 10</b>	<b>1.517.036,22</b>	<b>1.181.499,08</b>	<b>0,00</b>	<b>76.499,08</b>	<b>1.105.000,00</b>	
2110201	11 FUNZIONE 11 - Funzioni nel campo dello sviluppo economico Servizio 11 02 - Fiere, mercati e servizi connessi Acquisizione di beni immobili	0,00	90.000,00	0,00	10.000,00	80.000,00	
	<b>Totale</b>	<b>0,00</b>	<b>90.000,00</b>	<b>0,00</b>	<b>10.000,00</b>	<b>80.000,00</b>	

**PARTE II - SPESA (segue)**

Codice e Numero	Intervento Denominazione	Impegni ultimo esercizio chiuso	Previsioni definitive esercizio in corso	PREVISIONI DI COMPETENZA per l'esercizio al quale si riferisce il presente bilancio		SOMME RISULTANTI	Annotazioni
				in aumento	in diminuzione		
1	2	3	4	5	6	7	8
2110510	<b>Servizio 11 05 - Servizi relativi al commercio</b> Concessione di crediti e anticipazioni	0,00	400.000,00	0,00	0,00	400.000,00	
	<b>Totale</b>	<b>0,00</b>	<b>400.000,00</b>	<b>0,00</b>	<b>0,00</b>	<b>400.000,00</b>	
	<b>Totale Funzione 11</b>	<b>0,00</b>	<b>490.000,00</b>	<b>0,00</b>	<b>10.000,00</b>	<b>480.000,00</b>	
	<b>Riassunto TITOLO II - Spese in conto capitale</b>						
	01 Funzioni generali di amministrazione, di gestione e di controllo	6.891.869,68	11.331.279,67	0,00	5.830.310,58	5.450.969,09	
	04 Funzioni di istruzione pubblica	2.844.626,26	2.337.850,00	0,00	637.850,00	1.700.000,00	
	05 Funzioni relative alla cultura ed ai beni culturali	1.395.980,00	4.878.400,00	0,00	2.128.400,00	2.750.000,00	
	06 Funzioni del settore sportivo e ricreativo	900.000,00	3.477.000,00	0,00	3.277.000,00	200.000,00	
	08 Funzioni nel campo della viabilità e dei trasporti	17.649.256,39	17.939.310,52	0,00	12.589.310,52	5.350.000,00	
	09 Funzioni riguardanti la gestione del territorio e dell'ambiente	1.545.742,18	32.502.109,03	0,00	11.656.963,54	20.845.145,49	
	10 Funzioni nel settore sociale	1.517.036,22	1.181.499,08	0,00	76.499,08	1.105.000,00	
	11 Funzioni nel campo dello sviluppo economico	0,00	490.000,00	0,00	10.000,00	480.000,00	
	<b>Totale Titolo II</b>	<b>32.744.410,73</b>	<b>74.137.448,30</b>	<b>0,00</b>	<b>36.256.333,72</b>	<b>37.881.114,58</b>	
3	<b>Titolo III</b> <b>SPESA PER RIMBORSO DI PRESTITI</b>						
01	<b>FUNZIONE 1 - Funzioni generali di amministrazione, di gestione e di controllo</b> <b>Servizio 01 03 - Gestione econ., finanziaria, programmat., provveditorato e controllo di gestione</b>						

**PARTE II - SPESA (segue)**

Codice e Numero	Intervento Denominazione	Impegni ultimo esercizio chiuso	Previsioni definitive esercizio in corso	PREVISIONI DI COMPETENZA per l'esercizio al quale si riferisce il presente bilancio			Annotazioni
				VARIAZIONI		SOMME RISULTANTI	
1	2	3	4	5 in aumento	6 in diminuzione	7	8
3010301	Rimborso per anticipazioni di cassa	0,00	5.000.000,00	0,00	0,00	5.000.000,00	
3010303	Rimborso di quota di capitale di mutui e prestiti	8.577.899,21	21.277.966,72	0,00	14.277.966,72	7.000.000,00	
	<b>Totale</b>	<b>8.577.899,21</b>	<b>26.277.966,72</b>	<b>0,00</b>	<b>14.277.966,72</b>	<b>12.000.000,00</b>	
	<b>Totale Funzione 01</b>	<b>8.577.899,21</b>	<b>26.277.966,72</b>	<b>0,00</b>	<b>14.277.966,72</b>	<b>12.000.000,00</b>	
	Riassunto TITOLO III - Spese per rimborso di prestiti						
	01 Funzioni generali di amministrazione, di gestione e di controllo	8.577.899,21	26.277.966,72	0,00	14.277.966,72	12.000.000,00	
	<b>Totale Titolo III</b>	<b>8.577.899,21</b>	<b>26.277.966,72</b>	<b>0,00</b>	<b>14.277.966,72</b>	<b>12.000.000,00</b>	
	<b>Titolo IV</b>						
4	<b>SPESE PER SERVIZI PER CONTO DI TERZI</b>						
4000001	Ritenute previdenziali ed assistenziali al personale	2.907.495,97	4.820.000,00	0,00	0,00	4.820.000,00	
4000002	Ritenute erariali	5.190.908,00	6.100.000,00	0,00	0,00	6.100.000,00	
4000003	Altre ritenute al personale per conto di terzi	573.694,03	1.300.000,00	0,00	0,00	1.300.000,00	
4000004	Restituzione di depositi cauzionali	782.632,01	1.300.000,00	0,00	0,00	1.300.000,00	
4000005	Spese per servizi per conto di terzi	4.092.572,01	11.310.000,00	250.000,00	0,00	11.560.000,00	
4000006	Anticipazione di fondi per il servizio economato	164.000,00	400.000,00	0,00	0,00	400.000,00	
4000007	Restituzione di depositi per spese contrattuali	118.543,51	200.000,00	0,00	0,00	200.000,00	
	<b>Totale Titolo IV</b>	<b>13.829.845,53</b>	<b>25.430.000,00</b>	<b>250.000,00</b>	<b>0,00</b>	<b>25.680.000,00</b>	

**PARTE II - SPESA (segue)**

Codice e Numero 1	Intervento Denominazione 2	Impegni ultimo esercizio chiuso 3	Previsioni definitive esercizio in corso 4	PREVISIONI DI COMPETENZA per l'esercizio al quale si riferisce il presente bilancio			SOMME RISULTANTI 7	Annotazioni 8
				VARIAZIONI		in diminuzione 6		
				in aumento 5				
	<b>Riepilogo dei titoli</b>							
	Titolo I	102.460.364,07	96.445.150,76	0,00	8.147.382,35	88.297.768,41		
	Titolo II	32.744.410,73	74.137.448,30	0,00	36.256.333,72	37.854.114,58		
	Titolo III	8.577.899,21	26.277.966,72	0,00	14.277.966,72	12.000.000,00		
	Titolo IV	13.829.845,53	25.430.000,00	250.000,00	0,00	25.680.000,00		
	Totale	157.612.519,54	222.290.565,78	250.000,00	58.681.682,79	163.653.882,99		
	Disavanzo di amministrazione	0,00	0,00	0,00	0,00	0,00		
	<b>TOTALE GENERALE DELLA SPESA</b>	<b>157.612.519,54</b>	<b>222.290.565,78</b>	<b>250.000,00</b>	<b>58.681.682,79</b>	<b>163.653.882,99</b>		

# RIEPILOGO GENERALE DELLE SPESE SPESE CORRENTI

INTERVENTI CORRENTI	2	3	4	5	6	7	8	9	10	11	12	13
FUNZIONI E SERVIZI	Personale	Acquisto di beni di consumo e/o di materie prime	Prestazioni di servizi	Utilizzo di beni di terzi	Trasferimenti	Interessi passivi e oneri finanziari diversi	Imposte e tasse	Oneri straordinari della gestione corrente	Ammortamenti di esercizio	Fondo svalutazione crediti	Fondo di riserva	Totale
Funzioni generali di amministrazione, di gestione e di controllo												
Organi istituzionali, partecipazione e decentramento	398.028,00	21.900,00	1.427.282,23	0,00	84.434,97	0,00	0,00	50.000,00	0,00			1.981.645,20
Segreteria generale, personale e organizzazione	2.296.251,00	1.500,00	674.358,70	0,00	40.000,00	0,00	0,00	16.800,00	0,00			3.028.919,70
Gestione econ., finanziaria, programmaz., provveditorato e controllo di gestione	1.589.796,00	152.300,00	972.787,51	354.960,00	114.000,00	3.000,00	0,00	0,00	0,00			3.186.833,51
Gestione delle entrate tributarie e servizi fiscali	492.543,00	0,00	80.000,00	0,00	1,00	0,00	0,00	50.000,00	0,00			622.544,00
Gestione dei beni demaniali e patrimoniali	218.182,00	4.000,00	2.074.282,01	0,00	0,00	155.916,06	518.776,74	48.000,00	0,00			3.196.158,81
Ufficio tecnico	710.772,00	15.000,00	77.201,77	0,00	63.000,00	0,00	0,00	0,00	0,00			865.973,77
Anagrafe, stato civile, elettorale, leva e servizio statistico	1.328.358,00	35.000,00	75.630,73	0,00	10.430,00	0,00	0,00	538.000,00	0,00			1.987.428,73
Altri servizi generali	2.718.501,00	0,00	1.031.373,74	129.700,00	41.262,00	37.304,90	241.236,22	52.900,00	0,00			5.207.152,86
<b>Totale</b> .....	<b>9.752.441,00</b>	<b>229.700,00</b>	<b>6.403.916,69</b>	<b>484.660,00</b>	<b>353.127,97</b>	<b>196.222,96</b>	<b>860.012,96</b>	<b>755.700,00</b>	<b>0,00</b>	<b>30.000,00</b>	<b>824.875,00</b>	<b>19.956.656,58</b>
Funzioni relative alla giustizia												
Uffici giudiziari	81.839,00	0,00	1.077.636,15	327.600,00	0,00	235,74	100.000,00	0,00	0,00			1.587.310,89
<b>Totale</b> .....	<b>81.839,00</b>	<b>0,00</b>	<b>1.077.636,15</b>	<b>327.600,00</b>	<b>0,00</b>	<b>235,74</b>	<b>100.000,00</b>	<b>0,00</b>	<b>0,00</b>			<b>1.587.310,89</b>
Funzioni di polizia locale												
Polizia municipale	4.862.473,00	123.000,00	861.288,63	35.000,00	26.000,00	0,00	100.000,00	0,00	0,00			6.107.761,63
Polizia amministrativa	80.062,00	2.958,00	70.000,00	0,00	0,00	0,00	0,00	0,00	0,00			153.020,00
<b>Totale</b> .....	<b>4.942.535,00</b>	<b>125.958,00</b>	<b>1.031.288,63</b>	<b>35.000,00</b>	<b>26.000,00</b>	<b>0,00</b>	<b>100.000,00</b>	<b>0,00</b>	<b>0,00</b>			<b>6.260.781,63</b>
Funzioni di istruzione pubblica												
Scuola materna	5.476.044,00	34.750,00	359.340,32	265.000,00	497.000,00	36.375,57	0,00	0,00	0,00			6.668.509,89
Istruzione elementare	0,00	31.525,00	859.637,95	0,00	26.775,00	94.047,95	0,00	0,00	0,00			1.011.965,90
Istruzione media	0,00	21.000,00	520.963,41	0,00	0,00	6.451,84	0,00	0,00	0,00			548.415,25
Istruzione secondaria superiore	0,00	0,00	0,00	0,00	0,00	0,00	0,00	0,00	0,00			0,00
Assistenza scolastica, trasporto, refezione e altri servizi	1.362.205,00	401.000,00	2.422.168,97	1.500,00	670.602,11	68.815,67	200.000,00	0,00	0,00			5.128.291,75
<b>Totale</b> .....	<b>6.838.249,00</b>	<b>486.275,00</b>	<b>4.162.110,65</b>	<b>266.500,00</b>	<b>1.184.377,11</b>	<b>205.691,03</b>	<b>200.000,00</b>	<b>0,00</b>	<b>0,00</b>			<b>13.355.202,79</b>



**RIEPILOGO GENERALE DELLE SPESE**  
**SPESE CORRENTI (segue)**

INTERVENTI CORRENTI	2	3	4	5	6	7	8	9	10	11	12	Totale
FUNZIONI E SERVIZI	1											13
Funzioni relative alla cultura ed ai beni culturali												
Biblioteche, musei e pinacoteche	1.984.214,00	10.000,00	609.155,36	27.800,00	275.901,39	7.425,31	0,00	0,00	0,00	0,00		2.914.496,06
Teatri, attività culturali e servizi diversi nel settore culturale	826.684,00	13.000,00	1.428.041,21	19.300,00	371.500,00	33.984,96	345.000,00	0,00	0,00	0,00		3.037.520,17
<b>Totale</b>	<b>2.810.898,00</b>	<b>23.000,00</b>	<b>2.037.196,57</b>	<b>47.100,00</b>	<b>647.401,39</b>	<b>41.420,27</b>	<b>345.000,00</b>	<b>0,00</b>	<b>0,00</b>	<b>0,00</b>		<b>5.952.016,23</b>
Funzioni del settore sportivo e ricreativo												
Stadio comunale, palazzetto dello sport ed altri impianti	52.127,00	12.500,00	554.043,30	0,00	20.000,00	139.635,76	45.000,00	0,00	0,00	0,00		823.306,06
Manifestazioni diverse nel settore sportivo e ricreativo	258.885,00	0,00	91.111,47	0,00	15.000,00	0,00	300.000,00	0,00	0,00	0,00		665.006,47
<b>Totale</b>	<b>311.022,00</b>	<b>12.500,00</b>	<b>645.154,77</b>	<b>0,00</b>	<b>35.000,00</b>	<b>139.635,76</b>	<b>345.000,00</b>	<b>0,00</b>	<b>0,00</b>	<b>0,00</b>		<b>1.488.312,53</b>
Funzioni nel campo turistico												
Servizi turistici	190.425,00	0,00	131.434,87	0,00	177.600,00	0,00	100.000,00	0,00	0,00	0,00		599.459,87
<b>Totale</b>	<b>190.425,00</b>	<b>0,00</b>	<b>131.434,87</b>	<b>0,00</b>	<b>177.600,00</b>	<b>0,00</b>	<b>100.000,00</b>	<b>0,00</b>	<b>0,00</b>	<b>0,00</b>		<b>599.459,87</b>
Funzioni nel campo della viabilità e dei trasporti												
Viabilità, circolazione stradale e servizi connessi	728.896,00	2.000,00	2.627.322,85	0,00	1.000,00	1.359.841,31	300.000,00	1.000,00	0,00	0,00		5.020.160,16
Trasporti pubblici locali e servizi connessi	31.147,00	0,00	20.900,00	0,00	8.009.100,00	0,00	45.000,00	800.000,00	0,00	0,00		8.906.147,00
<b>Totale</b>	<b>760.043,00</b>	<b>2.000,00</b>	<b>2.648.222,85</b>	<b>0,00</b>	<b>8.010.100,00</b>	<b>1.359.841,31</b>	<b>345.000,00</b>	<b>801.000,00</b>	<b>0,00</b>	<b>0,00</b>		<b>13.926.307,16</b>
Funzioni riguardanti la gestione del territorio e dell'ambiente												
Urbanistica e gestione del territorio	1.435.833,00	10.000,00	121.111,47	0,00	0,00	0,00	100.000,00	18.000,00	0,00	0,00		1.685.044,47
Edilizia residenziale pubblica locale e piani di edilizia economico-popolare	191.477,00	0,00	19.064,00	80.000,00	1.500,00	0,00	0,00	150.000,00	0,00	0,00		442.041,00
Servizi di protezione civile	178.030,00	1.600,00	26.000,00	0,00	10.000,00	0,00	0,00	0,00	0,00	0,00		215.630,00
Servizio smaltimento rifiuti	0,00	0,00	0,00	0,00	0,00	0,00	0,00	0,00	0,00	0,00		0,00
Parchi e servizi per la tutela ambientale del verde, altri servizi territ. e amb.	358.566,00	0,00	1.575.484,00	0,00	1.000,00	46.184,81	0,00	0,00	0,00	0,00		1.981.244,81
<b>Totale</b>	<b>2.164.006,00</b>	<b>11.600,00</b>	<b>1.741.669,47</b>	<b>80.000,00</b>	<b>12.500,00</b>	<b>46.184,81</b>	<b>100.000,00</b>	<b>168.000,00</b>	<b>0,00</b>	<b>0,00</b>		<b>4.323.960,28</b>

**RIEPILOGO GENERALE DELLE SPESE**  
**SPESE CORRENTI (segue)**

INTERVENTI CORRENTI FUNZIONI E SERVIZI	2	3	4	5	6	7	8	9	10	11	12	13
	Personale	Acquisto di beni di consumo e/o di materie prime	Prestazioni di servizi	Utilizzo di beni di terzi	Trasferimenti	Interessi passivi e oneri finanziari diversi	Imposte e tasse	Oneri straordinari della gestione corrente	Ammortamenti di esercizio	Fondo svalutazione crediti	Fondo di riserva	Totale
Funzioni nel settore sociale												
Asili nido, servizi per l'infanzia e per i minori	3.270.106,00	171.500,00	107.062,44	25.500,00	483.915,00	6.131,03	0,00	0,00	0,00			4.064.214,47
Servizi di prevenzione e riabilitazione	0,00	0,00	244.782,39	0,00	0,00	0,00	0,00	146.000,00	0,00			390.782,39
Assistenza, beneficenza pubblica e servizi diversi alla persona	2.301.754,00	8.000,00	6.818,42	19.800,00	5.751.584,00	0,00	100.000,00	5.000,00	0,00			14.221.956,42
Servizio necroscopico e cimiteriale	214.612,00	3.500,00	634.500,00	0,00	8.600,00	4.537,09	0,00	100.000,00	0,00			965.749,09
<b>Totale</b> .....	<b>5.786.472,00</b>	<b>183.000,00</b>	<b>1.028.163,25</b>	<b>45.300,00</b>	<b>6.244.098,00</b>	<b>10.668,12</b>	<b>100.000,00</b>	<b>251.000,00</b>	<b>0,00</b>			<b>19.248.702,37</b>
Funzioni nel campo dello sviluppo economico												
Affissioni e pubblicita'	157.503,00	0,00	79.000,00	0,00	0,00	0,00	0,00	0,00	0,00			236.503,00
Fiere, mercati e servizi connessi	26.485,00	2.000,00	42.623,04	0,00	0,00	0,00	0,00	0,00	0,00			71.118,04
Servizi relativi al commercio	537.922,00	3.500,00	26.111,47	0,00	23.903,57	0,00	300.000,00	0,00	0,00			891.437,04
<b>Totale</b> .....	<b>721.920,00</b>	<b>5.500,00</b>	<b>147.734,51</b>	<b>0,00</b>	<b>23.903,57</b>	<b>0,00</b>	<b>300.000,00</b>	<b>0,00</b>	<b>0,00</b>			<b>1.199.058,08</b>
<b>TOTALI</b> .....	<b>34.359.850,00</b>	<b>1.081.533,00</b>	<b>27.020.528,41</b>	<b>1.286.160,00</b>	<b>15.724.109,04</b>	<b>2.000.000,00</b>	<b>2.895.012,98</b>	<b>1.975.700,00</b>	<b>0,00</b>	<b>30.000,00</b>	<b>924.875,00</b>	<b>88.297.768,41</b>

## RIEPILOGO GENERALE DELLE SPESE SPESE IN CONTO CAPITALE

INTERVENTI PER INVESTIMENTI	2	3	4	5	6	7	8	9	10	11	12
FUNZIONI E SERVIZI	2	3	4	5	6	7	8	9	10	11	12
Acquisizione di beni immobili											
Espropri e servizi onerosi											
Acquisto di beni specifici per realizzazioni in economia											
Utilizzo di beni di terzi per realizzazioni in economia											
Acquisizione di beni mobili, macchine ed attrezzature tecnico-scientifiche											
Incarichi professionali esterni											
Trasferimenti di capitale											
Partecipazioni azionarie											
Conferimenti di capitali											
Concessioni di crediti e anticipazioni											
<b>Totale</b>	<b>442.969,09</b>	<b>370.000,00</b>	<b>0,00</b>	<b>0,00</b>	<b>60.000,00</b>	<b>0,00</b>	<b>78.000,00</b>	<b>50.000,00</b>	<b>0,00</b>	<b>0,00</b>	<b>358.000,00</b>
Funzioni generali di amministrazione, di gestione e di controllo	170.000,00	0,00	0,00	0,00	0,00	0,00	0,00	0,00	0,00	0,00	0,00
Gestione econ., finanziaria, programmaz., provveditorato e controllo di gestione	442.969,09	370.000,00	0,00	0,00	0,00	0,00	0,00	0,00	0,00	0,00	442.969,09
Gestione dei beni demaniali e patrimoniali	100.000,00	10.000,00	0,00	0,00	0,00	0,00	0,00	0,00	0,00	0,00	110.000,00
Ufficio tecnico	120.000,00	0,00	0,00	0,00	20.000,00	0,00	0,00	0,00	0,00	0,00	140.000,00
Altri servizi generali	442.969,09	380.000,00	0,00	0,00	80.000,00	0,00	78.000,00	50.000,00	0,00	0,00	542.969,09
<b>Totale</b>	<b>500.000,00</b>	<b>0,00</b>	<b>0,00</b>	<b>0,00</b>	<b>0,00</b>	<b>0,00</b>	<b>0,00</b>	<b>0,00</b>	<b>0,00</b>	<b>0,00</b>	<b>500.000,00</b>
Funzioni di istruzione pubblica	1.200.000,00	0,00	0,00	0,00	0,00	0,00	0,00	0,00	0,00	0,00	1.200.000,00
Istruzione secondaria superiore	500.000,00	0,00	0,00	0,00	0,00	0,00	0,00	0,00	0,00	0,00	500.000,00
Assistenza scolastica, trasporto, refezione e altri servizi	1.200.000,00	0,00	0,00	0,00	0,00	0,00	0,00	0,00	0,00	0,00	1.200.000,00
<b>Totale</b>	<b>1.700.000,00</b>	<b>0,00</b>	<b>0,00</b>	<b>0,00</b>	<b>0,00</b>	<b>0,00</b>	<b>0,00</b>	<b>0,00</b>	<b>0,00</b>	<b>0,00</b>	<b>1.700.000,00</b>
Funzioni relative alla cultura ed ai beni culturali	100.000,00	0,00	0,00	0,00	0,00	0,00	0,00	0,00	0,00	0,00	100.000,00
Biblioteche, musei e pinacoteche	100.000,00	0,00	0,00	0,00	0,00	0,00	0,00	0,00	0,00	0,00	100.000,00
Teatri, attivita' culturali e servizi diversi nel settore culturale	2.550.000,00	0,00	0,00	0,00	0,00	0,00	100.000,00	0,00	0,00	0,00	2.650.000,00
<b>Totale</b>	<b>2.650.000,00</b>	<b>0,00</b>	<b>0,00</b>	<b>0,00</b>	<b>0,00</b>	<b>0,00</b>	<b>100.000,00</b>	<b>0,00</b>	<b>0,00</b>	<b>0,00</b>	<b>2.750.000,00</b>
Funzioni del settore sportivo e ricreativo	200.000,00	0,00	0,00	0,00	0,00	0,00	0,00	0,00	0,00	0,00	200.000,00
Stadio comunale, palazzo dello sport ed altri impianti	200.000,00	0,00	0,00	0,00	0,00	0,00	0,00	0,00	0,00	0,00	200.000,00
<b>Totale</b>	<b>200.000,00</b>	<b>0,00</b>	<b>0,00</b>	<b>0,00</b>	<b>0,00</b>	<b>0,00</b>	<b>0,00</b>	<b>0,00</b>	<b>0,00</b>	<b>0,00</b>	<b>200.000,00</b>
Funzioni nel campo della viabilita' e dei trasporti	2.750.000,00	0,00	0,00	0,00	0,00	0,00	0,00	0,00	0,00	0,00	2.750.000,00
Viabilita', circolazione stradale e servizi connessi	2.750.000,00	0,00	0,00	0,00	0,00	0,00	0,00	0,00	0,00	0,00	2.750.000,00
Illuminazione pubblica e servizi connessi	100.000,00	0,00	0,00	0,00	0,00	0,00	0,00	0,00	0,00	0,00	100.000,00
Trasporti pubblici locali e servizi connessi	0,00	0,00	0,00	0,00	0,00	0,00	2.500.000,00	0,00	0,00	0,00	2.500.000,00
<b>Totale</b>	<b>2.850.000,00</b>	<b>0,00</b>	<b>0,00</b>	<b>0,00</b>	<b>0,00</b>	<b>0,00</b>	<b>2.500.000,00</b>	<b>0,00</b>	<b>0,00</b>	<b>0,00</b>	<b>5.350.000,00</b>

**RIEPILOGO GENERALE DELLE SPESE**  
**SPESE IN CONTO CAPITALE (segue)**

INTERVENTI PER INVESTIMENTI FUNZIONI E SERVIZI	2	3	4	5	6	7	8	9	10	11	12
	Acquisizione di beni immobili	Espropri e servizi onerosi	Acquisto di beni specifici per realizzazioni in economia	Utilizzo di beni di terzi per realizzazioni in economia	Acquisizione di beni mobili, macchine ed attrezzature tecnico-scientifiche	Incarichi professionali esterni	Trasferimenti di capitale	Partecipazioni azionarie	Conferimenti di capitali	Concessioni di crediti e anticipazioni	Totale
1 Funzioni riguardanti la gestione del territorio e dell'ambiente											
Urbanistica e gestione del territorio	348.000,00	0,00	0,00	0,00	0,00	0,00	25.000,00	0,00	0,00	0,00	373.000,00
Edilizia residenziale pubblica locale e piani di edilizia economico-popolare	5.193.780,49	0,00	0,00	0,00	0,00	0,00	0,00	0,00	0,00	0,00	5.193.780,49
Servizi di protezione civile	1.064.365,00	0,00	0,00	0,00	0,00	0,00	0,00	0,00	0,00	0,00	1.064.365,00
Servizio idrico integrato	1.700.000,00	0,00	0,00	0,00	0,00	0,00	0,00	0,00	0,00	0,00	1.700.000,00
Parchi e servizi per la tutela ambientale del verde, altri servizi terr. e amb.	12.514.000,00	0,00	0,00	0,00	0,00	0,00	0,00	0,00	0,00	0,00	12.514.000,00
<b>Totale</b> .....	<b>20.820.145,49</b>	<b>0,00</b>	<b>0,00</b>	<b>0,00</b>	<b>0,00</b>	<b>0,00</b>	<b>25.000,00</b>	<b>0,00</b>	<b>0,00</b>	<b>0,00</b>	<b>20.845.145,49</b>
Funzioni nel settore sociale											
Servizi di prevenzione e riabilitazione	165.000,00	0,00	0,00	0,00	0,00	0,00	0,00	0,00	0,00	0,00	165.000,00
Assistenza, beneficenza pubblica e servizi diversi alla persona	100.000,00	0,00	0,00	0,00	0,00	0,00	0,00	0,00	0,00	0,00	100.000,00
Servizio necroscopico e cimiteriale	780.000,00	0,00	0,00	0,00	0,00	0,00	60.000,00	0,00	0,00	0,00	840.000,00
<b>Totale</b> .....	<b>1.045.000,00</b>	<b>0,00</b>	<b>0,00</b>	<b>0,00</b>	<b>0,00</b>	<b>0,00</b>	<b>60.000,00</b>	<b>0,00</b>	<b>0,00</b>	<b>0,00</b>	<b>1.105.000,00</b>
Funzioni nel campo dello sviluppo economico											
Fiere, mercati e servizi connessi	80.000,00	0,00	0,00	0,00	0,00	0,00	0,00	0,00	0,00	0,00	80.000,00
Servizi relativi al commercio	0,00	0,00	0,00	0,00	0,00	0,00	0,00	0,00	0,00	400.000,00	400.000,00
<b>Totale</b> .....	<b>80.000,00</b>	<b>0,00</b>	<b>0,00</b>	<b>0,00</b>	<b>0,00</b>	<b>0,00</b>	<b>0,00</b>	<b>0,00</b>	<b>0,00</b>	<b>400.000,00</b>	<b>480.000,00</b>
<b>TOTALI</b> .....	<b>34.208.114,58</b>	<b>380.000,00</b>	<b>0,00</b>	<b>0,00</b>	<b>80.000,00</b>	<b>0,00</b>	<b>2.763.000,00</b>	<b>50.000,00</b>	<b>0,00</b>	<b>400.000,00</b>	<b>37.861.114,58</b>

## RIEPILOGO GENERALE DELLE SPESE SPESE PER RIMBORSO DI PRESTITI

INTERVENTI PER RIMBORSO DI PRESTITI	2	3	4	5	6	7
FUNZIONI E SERVIZI	Rimborso per anticipazioni di cassa	Rimborso di finanziamenti a breve termine	Rimborso di quota capitale di mutui e prestiti	Rimborso di prestiti obbligazionari	Rimborso di quota capitale di debiti pluriennali	Totale
1	2	3	4	5	6	7
Funzioni generali di amministrazione, di gestione e di controllo	5.000.000,00	0,00	7.000.000,00	0,00	0,00	12.000.000,00
Gestione econ., finanziaria, programmaz., provveditorato e controllo di gestione	5.000.000,00	0,00	7.000.000,00	0,00	0,00	12.000.000,00
<b>Totale .....</b>	<b>5.000.000,00</b>	<b>0,00</b>	<b>7.000.000,00</b>	<b>0,00</b>	<b>0,00</b>	<b>12.000.000,00</b>
<b>TOTALI .....</b>	<b>5.000.000,00</b>	<b>0,00</b>	<b>7.000.000,00</b>	<b>0,00</b>	<b>0,00</b>	<b>12.000.000,00</b>

## FUNZIONI DELEGATE DALLA REGIONE

Quadro analitico per funzioni, servizi ed interventi, delle spese per funzioni delegate dalla regione da predisporre secondo le norme regionali (Art. 7, comma 12, decreto legislativo 25 febbraio 1995, n. 77)

Codice e Numero	Intervento Denominazione	Impegni ultimo esercizio chiuso	Previsioni definitive esercizio in corso	PREVISIONI DI COMPETENZA per l'esercizio al quale si riferisce il presente bilancio			Annotazioni
				VARIAZIONI		SOMME RISULTANTI	
				in aumento	in diminuzione		
1	2	3	4	5	6	7	8
	<b>TITOLO I</b>						
	<b>SPESE CORRENTI</b>						
	<b>FUNZIONE 10 - Funzioni nel settore sociale</b>						
1100403	<b>Servizio 10 04 - Assistenza, beneficenza pubblica e servizi diversi alla persona</b>	176.021,95	270.000,00	0,00	0,00	270.000,00	
	<b>Totale Servizio 10 04</b>	<b>176.021,95</b>	<b>270.000,00</b>	<b>0,00</b>	<b>0,00</b>	<b>270.000,00</b>	
	<b>Totale Funzione 10</b>	<b>176.021,95</b>	<b>270.000,00</b>	<b>0,00</b>	<b>0,00</b>	<b>270.000,00</b>	
	<b>Riassunto TITOLO I - Spese correnti</b>	<b>176.021,95</b>	<b>270.000,00</b>	<b>0,00</b>	<b>0,00</b>	<b>270.000,00</b>	
	<b>10 Funzioni nel settore sociale</b>	<b>176.021,95</b>	<b>270.000,00</b>	<b>0,00</b>	<b>0,00</b>	<b>270.000,00</b>	
	<b>Totale Titolo I</b>	<b>176.021,95</b>	<b>270.000,00</b>	<b>0,00</b>	<b>0,00</b>	<b>270.000,00</b>	
	<b>Riepilogo dei titoli</b>						
	<b>TITOLO I</b>	176.021,95	270.000,00	0,00	0,00	270.000,00	
	<b>Totale</b>	176.021,95	270.000,00	0,00	0,00	270.000,00	
	<b>TOTALE GENERALE DELLA SPESA</b>	<b>176.021,95</b>	<b>270.000,00</b>	<b>0,00</b>	<b>0,00</b>	<b>270.000,00</b>	

## UTILIZZO DI CONTRIBUTI E TRASFERIMENTI DA PARTE DI ORGANISMI COMUNITARI E INTERNAZIONALI

Quadro analitico per funzioni, servizi ed interventi, delle spese finanziate con fondi comunitari e internazionali

Codice e Numero	Intervento Denominazione	Impegni ultimo esercizio chiuso	Previsioni definitive esercizio in corso	PREVISIONI DI COMPETENZA per l'esercizio al quale si riferisce il presente bilancio		SOMME RISULTANTI	Annotazioni
				VARIAZIONI in aumento	in diminuzione		
1	2	3	4	5	6	7	8
	<b>TITOLO I</b>						
	<b>SPESE CORRENTI</b>						
	<b>FUNZIONE 1 - Funzioni generali di amministrazione, di gestione e di controllo</b>						
	<b>Servizio 01 03 - Gestione econ., finanziaria, programmat., provveditorato e controllo di gestione</b>						
1010303	Prestazione di servizi	587.116,30	50.000,00	0,00	0,00	50.000,00	
	<b>Totale Servizio 01 03</b>	<b>587.116,30</b>	<b>50.000,00</b>	<b>0,00</b>	<b>0,00</b>	<b>50.000,00</b>	
	<b>Servizio 01 08 - Altri servizi generali</b>						
1010803	Prestazione di servizi	0,00	96.000,00	0,00	96.000,00	0,00	
	<b>Totale Servizio 01 08</b>	<b>0,00</b>	<b>96.000,00</b>	<b>0,00</b>	<b>96.000,00</b>	<b>0,00</b>	
	<b>Totale Funzione 01</b>	<b>587.116,30</b>	<b>146.000,00</b>	<b>0,00</b>	<b>96.000,00</b>	<b>50.000,00</b>	
	<b>FUNZIONE 4 - Funzioni di istruzione pubblica</b>						
	<b>Servizio 04 05 - Assistenza scolastica, trasporto, refezione e altri servizi</b>						
1040503	Prestazione di servizi	233.038,00	1.024.216,00	0,00	1.024.216,00	0,00	
	<b>Totale Servizio 04 05</b>	<b>233.038,00</b>	<b>1.024.216,00</b>	<b>0,00</b>	<b>1.024.216,00</b>	<b>0,00</b>	

## UTILIZZO DI CONTRIBUTI E TRASFERIMENTI DA PARTE DI ORGANISMI COMUNITARI E INTERNAZIONALI

Quadro analitico per funzioni, servizi ed interventi, delle spese finanziate con fondi comunitari e internazionali

Codice e Numero	Intervento Denominazione	Impegni ultimo esercizio chiuso	Previsioni definitive esercizio in corso	PREVISIONI DI COMPETENZA per l'esercizio al quale si riferisce il presente bilancio		SOMME RISULTANTI	Annotazioni
				in aumento	in diminuzione		
1	2	3	4	5	6	7	8
	<b>Totale Funzione 04</b>	<b>233.038,00</b>	<b>1.024.216,00</b>	<b>0,00</b>	<b>1.024.216,00</b>	<b>0,00</b>	
	<b>FUNZIONE 9 - Funzioni riguardanti la gestione del territorio e dell'ambiente</b>						
	<b>Servizio 09 06 - Parchi e servizi per la tutela ambientale del verde, altri servizi territ. e amb.</b>	60.000,00	244.555,10	451.444,90	0,00	696.000,00	
1090603	Prestazione di servizi	60.000,00	244.555,10	451.444,90	0,00	696.000,00	
	<b>Totale Servizio 09 06</b>	<b>60.000,00</b>	<b>244.555,10</b>	<b>451.444,90</b>	<b>0,00</b>	<b>696.000,00</b>	
	<b>Totale Funzione 09</b>	<b>60.000,00</b>	<b>244.555,10</b>	<b>451.444,90</b>	<b>0,00</b>	<b>696.000,00</b>	
	<b>FUNZIONE 10 - Funzioni nel settore sociale</b>						
	<b>Servizio 10 02 - Servizi di prevenzione e riabilitazione</b>						
	<b>Prestazione di servizi</b>	56.504,00	63.404,70	0,00	13.404,70	50.000,00	
1100203		56.504,00	63.404,70	0,00	13.404,70	50.000,00	
	<b>Totale Servizio 10 02</b>	<b>56.504,00</b>	<b>63.404,70</b>	<b>0,00</b>	<b>13.404,70</b>	<b>50.000,00</b>	
	<b>Totale Funzione 10</b>	<b>56.504,00</b>	<b>63.404,70</b>	<b>0,00</b>	<b>13.404,70</b>	<b>50.000,00</b>	
	<b>Riassunto TITOLO I - Spese correnti</b>						
	<b>01 Funzioni generali di amministrazione, di gestione e di controllo</b>	587.116,30	146.000,00	0,00	96.000,00	50.000,00	
	<b>04 Funzioni di istruzione pubblica</b>	233.038,00	1.024.216,00	0,00	1.024.216,00	0,00	



## UTILIZZO DI CONTRIBUTI E TRASFERIMENTI DA PARTE DI ORGANISMI COMUNITARI E INTERNAZIONALI

Quadro analitico per funzioni, servizi ed interventi, delle spese finanziate con fondi comunitari e internazionali

Codice e Numero 1	Intervento Denominazione 2	Impegni ultimo esercizio chiuso 3	Previsioni definitive esercizio in corso 4	PREVISIONI DI COMPETENZA per l'esercizio al quale si riferisce il presente bilancio			SOMME RISULTANTI 7	Annotazioni 8
				VARIAZIONI		in diminuzione 6		
				in aumento 5				
	09 Funzioni riguardanti la gestione del territorio e dell'ambiente	60.000,00	244.555,10	451.444,90	0,00		696.000,00	
	10 Funzioni nel settore sociale	56.504,00	63.404,70	0,00	13.404,70		50.000,00	
	<b>Totale Titolo I</b>	<b>936.658,30</b>	<b>1.478.175,80</b>	<b>451.444,90</b>	<b>1.133.620,70</b>		<b>796.000,00</b>	
	<b>Riepilogo dei titoli</b>							
	Titolo I	936.658,30	1.478.175,80	0,00	682.175,80		796.000,00	
	Totale	936.658,30	1.478.175,80	0,00	682.175,80		796.000,00	
	<b>TOTALE GENERALE DELLA SPESA</b>	<b>936.658,30</b>	<b>1.478.175,80</b>	<b>0,00</b>	<b>682.175,80</b>		<b>796.000,00</b>	

**- QUADRO GENERALE RIASSUNTIVO -**

<b>ENTRATE</b>	<b>Competenza</b>	<b>SPESA</b>	<b>Competenza</b>
1	2	3	4
<b>Titolo I -</b> Entrate tributarie	59.220.220,40	<b>Titolo I -</b> Spese correnti	88.297.768,41
<b>Titolo II -</b> Entrate deriv. da contributi e trasf. correnti dello Stato, della Regione e di altri del sett. pubb., anche rapp. all'es. di funzioni delegate dalla Regione	15.304.419,06	<b>Titolo II -</b> Spese in conto capitale	37.864.114,58
<b>Titolo III -</b> Entrate extratributarie	20.273.128,95		
<b>Titolo IV -</b> Entrate derivanti da alienazioni, da trasferimenti di capitale e da	30.697.114,58		
Totale entrate finali.....	<b>125.494.882,99</b>	Totale spese finali.....	<b>126.178.882,99</b>
<b>Titolo V -</b> Entrate derivanti da accensione di prestiti	10.384.000,00	<b>Titolo III -</b> Spese per rimborso di prestiti	12.000.000,00
<b>Titolo VI -</b> Entrate per servizi per conto di terzi	25.680.000,00	<b>Titolo IV -</b> Spese per servizi per conto di terzi	25.680.000,00
Totale .....	<b>161.558.882,99</b>	Totale .....	<b>163.258.882,99</b>
Avanzo di amministrazione	2.300.000,00	Disavanzo di amministrazione	0,00
<b>TOTALE COMPLESSIVO ENTRATE</b>	<b>163.858.882,99</b>	<b>TOTALE COMPLESSIVO SPESE</b>	<b>163.258.882,99</b>

**- RISULTATI DIFFERENZIALI -**

RISULTATI DIFFERENZIALI	1	2	NOTE SUGLI EQUILIBRI
<b>A) Equilibrio economico finanziario</b>			
Entrate titolo I - II - III	(+)	94.797.768,41	
Spese correnti	(-)	88.297.768,41	
		<b>6.500.000,00</b>	
Quote di capitale amm.to dei mutui	(-)	7.000.000,00	
		<b>-500.000,00</b>	
<b>B) Equilibrio finale</b>			
Entrate finali (av. + titoli I + II + III + IV)	(+)	127.794.882,99	
Spese finali (disav. + titoli I + II)	(-)	126.148.882,99	
Saldo netto da		1.616.000,00	
Finanziare	(-)		
Impiegare	(+)		
			500.000,00

\* La differenza di 500.000,00 è finanziata con  
1) avanzo amm.ne 2012 per elezioni amministrative



Il Segretario

*[Signature]*  
CASSIOLA DOT. YUCAEVA

IL SINDACO  
Il Rappresentante Legale

*[Signature]*  
VARIATI DOT. ACHILLE

Il Responsabile del Servizio Finanziario

*[Signature]*  
SEUERSIA DOT. MAURO