



Elezione della Camera dei Deputati 2006

Data: 11/04/2006 Ora: 15.56

COMUNE DI VICENZA

Dati non ufficiali











Voti di Lista - Sintetico Aree

Area : CIRCOSCRIZIONE 2 -

Sezioni: 7 su 7

Iscritti	5.981		
Maschi	2.836	47,42%	
Femmine	3.145	52,58%	
Votanti	5.207	87,06%	sul totale degli iscritti
Maschi	2.495	87,98%	sul tot. iscritti maschi
Femmine	2.712	86,23%	sul tot. iscritte femmine

Voti validi	5.116	98,25%
Schede bianche	43	0,83%
Schede nulle	48	0,92%
Schede contestate		0,00%
Voti nulli		0,00%
Voti non validi	91	1,75%
Rettifiche		0,00%

Partito	Voti	% Validi	Contestati
 1 PROGETTO NORDEST	117	2,29%	0
 2 SOLIDARIETA' - LIBERTA', GIUSTIZIA E PACE	4	0,08%	0
 3 MOVIMENTO TRIVENETO NEL CUORE DELL' EU	15	0,29%	0
 4 ROSA NEL PUGNO-LAICI SOCIALISTI LIBERAL	128	2,50%	0
 5 PARTITO DEI COMUNISTI ITALIANI	62	1,21%	0
 6 Partito Pensionati	33	0,65%	0
 7 PARTITO DELLA RIFONDAZIONE COMUNISTA	127	2,48%	0
 8 L' ULIVO	1336	26,11%	0
 9 POPOLARI UDEUR	29	0,57%	0
 10 LISTA DI PIETRO - ITALIA DEI VALORI	130	2,54%	0
 11 I SOCIALISTI	6	0,12%	0
 12 VERDI PER LA PACE	100	1,95%	0
 13 LIGA FRONTE VENETO	55	1,08%	0
 14 PENSIONATI UNITI - F.I.P.U. - MOVIMENTO P	19	0,37%	0



Elezione della Camera dei Deputati 2006

Data: 11/04/2006 Ora: 15.56

COMUNE DI VICENZA

Dati non ufficiali

Voti di Lista - Sintetico Aree

Area : CIRCOSCRIZIONE 2 -

Sezioni: 7 su 7

	15 ALLEANZA NAZIONALE	607	11,86%	0
	16 ECOLOGISTI DEMOCRATICI (GIA' VERDI VER	6	0,12%	0
	17 FORZA ITALIA	1245	24,34%	0
	18 ALTERNATIVA SOCIALE CON ALESSANDRA MU	32	0,63%	0
	19 UDC Unione dei democratici cristiani e di cent	459	8,97%	0
	20 NO EURO	9	0,18%	0
	21 S.O.S. ITALIA MOVIMENTO NAZIONALE CITTA	2	0,04%	0
	22 FIAMMA TRICOLORE	21	0,41%	0
	23 LEGA NORD	555	10,85%	0
	24 DEMOCRAZIA CRISTIANA - NUOVO PSI	19	0,37%	0

