



**COMUNE DI VICENZA**

# **RENDICONTO 2020**

**ai sensi D.Lgs. 118/2011**



### CONTO DEL BILANCIO - GESTIONE DELLE ENTRATE

TITOLO TIPOLOGIA	DENOMINAZIONE	RESIDUI ATTIVI AL 1/1/2020 (RS)		RISCOSSIONI IN C/RESIDUI (RR)		RIACCERTAMENTI RESIDUI (R)		MAGGIORI O MINORI ENTRATE DI COMPETENZA (A-CP)	RESIDUI ATTIVI DA ESERCIZI PREC. (EP=RS-RR+R)		
		PREVISIONI DEFINITIVE DI COMPETENZA (CP)		RISCOSSIONI IN C/COMPETENZA (RC)		ACCERTAMENTI (A)			RESIDUI ATTIVI DA ESERCIZIO DI COMP. (EC=A-RC)		
		PREVISIONI DEFINITIVE DI CASSA (CS)		TOTALE RISCOSSIONI (TR = RR + RC)		MAGGIORI O MINORI ENTRATE DI CASSA (TR-CS)			TOTALE RESIDUI ATTIVI DA RIPORT. (TR=EP+EC)		
	<b>FONDO PLURIENNALE VINCOLATO PER SPESE CORRENTI</b>	CP	11.051.263,54								
	<b>FONDO PLURIENNALE VINCOLATO PER SPESE IN CONTO CAPITALE</b>	CP	49.529.787,89								
	<b>UTILIZZO AVANZO DI AMMINISTRAZIONE</b>	CP	5.198.048,28								
	- di cui Utilizzo Fondo anticipazioni di liquidità	CP	0,00								
<b>TITOLO 1:</b>	<b>Entrate correnti di natura tributaria, contributiva e perequativa</b>										
<b>10101</b>	<b>Tipologia 101 - Imposte, tasse e proventi assimilati</b>	RS	10.034.054,71	RR	11.273.789,59	R	1.314.999,90		EP	75.265,02	
		CP	62.820.185,73	RC	50.502.802,23	A	61.621.871,01	CP	-1.198.314,72	EC	11.119.068,78
		CS	72.854.240,44	TR	61.776.591,82	CS	-11.077.648,62		TR	11.194.333,80	
<b>10104</b>	<b>Tipologia 104 - Compartecipazioni di tributi</b>	RS	0,00	RR	0,00	R	0,00		EP	0,00	
		CP	0,00	RC	0,00	A	0,00	CP	0,00	EC	0,00
		CS	0,00	TR	0,00	CS	0,00		TR	0,00	
<b>10301</b>	<b>Tipologia 301 - Fondi perequativi da Amministrazioni Centrali</b>	RS	0,00	RR	0,00	R	0,00		EP	0,00	
		CP	12.112.740,00	RC	11.654.520,77	A	11.654.520,77	CP	-458.219,23	EC	0,00
		CS	12.112.740,00	TR	11.654.520,77	CS	-458.219,23		TR	0,00	
<b>10000</b>	<b>Totale TITOLO 1 Entrate correnti di natura tributaria, contributiva e perequativa</b>	RS	<b>10.034.054,71</b>	RR	<b>11.273.789,59</b>	R	<b>1.314.999,90</b>		EP	<b>75.265,02</b>	
		CP	<b>74.932.925,73</b>	RC	<b>62.157.323,00</b>	A	<b>73.276.391,78</b>	CP	<b>-1.656.533,95</b>	EC	<b>11.119.068,78</b>
		CS	<b>84.966.980,44</b>	TR	<b>73.431.112,59</b>	CS	<b>-11.535.867,85</b>		TR	<b>11.194.333,80</b>	
<b>TITOLO 2:</b>	<b>Trasferimenti correnti</b>										
<b>20101</b>	<b>Tipologia 101 - Trasferimenti correnti da Amministrazioni pubbliche</b>	RS	3.993.391,92	RR	2.066.506,74	R	-368.523,27		EP	1.558.361,91	
		CP	28.874.270,59	RC	30.964.831,26	A	34.547.877,33	CP	5.673.606,74	EC	3.583.046,07
		CS	32.837.332,57	TR	33.031.338,00	CS	194.005,43		TR	5.141.407,98	

TITOLO TIPOLOGIA	DENOMINAZIONE	RESIDUI ATTIVI AL 1/1/2020 (RS)		RISCOSSIONI IN C/RESIDUI (RR)		RIACCERTAMENTI RESIDUI (R)		MAGGIORI O MINORI ENTRATE DI COMPETENZA (A-CP)	RESIDUI ATTIVI DA ESERCIZI PREC. (EP=RS-RR+R)		
		PREVISIONI DEFINITIVE DI COMPETENZA (CP)		RISCOSSIONI IN C/COMPETENZA (RC)		ACCERTAMENTI (A)			RESIDUI ATTIVI DA ESERCIZIO DI COMP. (EC=A-RC)		
		PREVISIONI DEFINITIVE DI CASSA (CS)		TOTALE RISCOSSIONI (TR = RR + RC)		MAGGIORI O MINORI ENTRATE DI CASSA (TR-CS)			TOTALE RESIDUI ATTIVI DA RIPORT. (TR=EP+EC)		
20102	Tipologia 102 - Trasferimenti correnti da Famiglie	RS	2.500,00	RR	2.500,00	R	0,00	CP	-11.881,56	EP	0,00
		CP	34.907,10	RC	23.025,54	A	23.025,54			EC	0,00
		CS	27.000,00	TR	25.525,54	CS	-1.474,46			TR	0,00
20103	Tipologia 103 - Trasferimenti correnti da Imprese	RS	40.136,20	RR	7.951,20	R	-1.000,00	CP	-258.446,94	EP	31.185,00
		CP	611.150,00	RC	99.251,86	A	352.703,06			EC	253.451,20
		CS	621.286,20	TR	107.203,06	CS	-514.083,14			TR	284.636,20
20104	Tipologia 104 - Trasferimenti correnti da Istituzioni Sociali Private	RS	976.475,95	RR	515.292,91	R	-106.926,72	CP	-300.000,00	EP	354.256,32
		CP	666.666,67	RC	121.666,67	A	366.666,67			EC	245.000,00
		CS	1.626.475,95	TR	636.959,58	CS	-989.516,37			TR	599.256,32
20105	Tipologia 105 - Trasferimenti correnti dall'Unione Europea e dal Resto del Mondo	RS	3.120.439,77	RR	1.321.970,29	R	-247,28	CP	-1.644.626,96	EP	1.798.222,20
		CP	2.518.260,66	RC	159.478,49	A	873.633,70			EC	714.155,21
		CS	5.638.700,43	TR	1.481.448,78	CS	-4.157.251,65			TR	2.512.377,41
20000	Totale TITOLO 2 Trasferimenti correnti	RS	8.132.943,84	RR	3.914.221,14	R	-476.697,27	CP	3.458.651,28	EP	3.742.025,43
		CP	32.705.255,02	RC	31.368.253,82	A	36.163.906,30			EC	4.795.652,48
		CS	40.750.795,15	TR	35.282.474,96	CS	-5.468.320,19			TR	8.537.677,91
<b>TITOLO 3:</b>		<b>Entrate extratributarie</b>									
30100	Tipologia 100 - Vendita di beni e servizi e proventi derivanti dalla gestione dei beni	RS	504.638,59	RR	323.112,37	R	-22.662,41	CP	63.157,39	EP	158.863,81
		CP	7.261.813,07	RC	6.943.682,08	A	7.324.970,46			EC	381.288,38
		CS	7.546.540,27	TR	7.266.794,45	CS	-279.745,82			TR	540.152,19
30200	Tipologia 200 - Proventi derivanti dall'attività di controllo e repressione delle irregolarità e degli illeciti	RS	816.062,50	RR	800.000,00	R	0,00	CP	-1.593.787,55	EP	16.062,50
		CP	3.777.100,00	RC	2.077.521,89	A	2.183.312,45			EC	105.790,56
		CS	4.593.162,50	TR	2.877.521,89	CS	-1.715.640,61			TR	121.853,06
30300	Tipologia 300 - Interessi attivi	RS	883,82	RR	0,00	R	0,00	CP	-14.957,82	EP	883,82
		CP	15.000,00	RC	42,18	A	42,18			EC	0,00
		CS	15.883,82	TR	42,18	CS	-15.841,64			TR	883,82
30400	Tipologia 400 - Altre entrate da redditi da capitale	RS	0,00	RR	0,00	R	0,00	CP	60.549,00	EP	0,00
		CP	7.000.000,00	RC	7.060.549,00	A	7.060.549,00			EC	0,00
		CS	7.000.000,00	TR	7.060.549,00	CS	60.549,00			TR	0,00

TITOLO TIPOLOGIA	DENOMINAZIONE	RESIDUI ATTIVI AL 1/1/2020 (RS)		RISCOSSIONI IN C/RESIDUI (RR)		RIACCERTAMENTI RESIDUI (R)		MAGGIORI O MINORI ENTRATE DI COMPETENZA (A-CP)	RESIDUI ATTIVI DA ESERCIZI PREC. (EP=RS-RR+R)	
		PREVISIONI DEFINITIVE DI COMPETENZA (CP)		RISCOSSIONI IN C/COMPETENZA (RC)		ACCERTAMENTI (A)			RESIDUI ATTIVI DA ESERCIZIO DI COMP. (EC=A-RC)	
		PREVISIONI DEFINITIVE DI CASSA (CS)		TOTALE RISCOSSIONI (TR = RR + RC)		MAGGIORI O MINORI ENTRATE DI CASSA (TR-CS)			TOTALE RESIDUI ATTIVI DA RIPORT. (TR=EP+EC)	
<b>30500</b>	<b>Tipologia 500 - Rimborsi e altre entrate correnti</b>	RS	1.600.255,98	RR	123.192,63	R	-25.086,80		EP	1.451.976,55
		CP	2.217.778,63	RC	1.075.106,39	A	1.305.391,18	CP	EC	230.284,79
		CS	3.817.364,78	TR	1.198.299,02	CS	-2.619.065,76		TR	1.682.261,34
<b>30000</b>	<b>Totale TITOLO 3 Entrate extratributarie</b>	<b>RS</b>	<b>2.921.840,89</b>	<b>RR</b>	<b>1.246.305,00</b>	<b>R</b>	<b>-47.749,21</b>		<b>EP</b>	<b>1.627.786,68</b>
		<b>CP</b>	<b>20.271.691,70</b>	<b>RC</b>	<b>17.156.901,54</b>	<b>A</b>	<b>17.874.265,27</b>	<b>CP</b>	<b>EC</b>	<b>717.363,73</b>
		<b>CS</b>	<b>22.972.951,37</b>	<b>TR</b>	<b>18.403.206,54</b>	<b>CS</b>	<b>-4.569.744,83</b>		<b>TR</b>	<b>2.345.150,41</b>
<b>TITOLO 4: Entrate in conto capitale</b>										
<b>40100</b>	<b>Tipologia 100 - Tributi in conto capitale</b>	RS	0,00	RR	0,00	R	0,00		EP	0,00
		CP	0,00	RC	0,00	A	0,00	CP	0,00	0,00
		CS	0,00	TR	0,00	CS	0,00		TR	0,00
<b>40200</b>	<b>Tipologia 200 - Contributi agli investimenti</b>	RS	9.572.545,75	RR	1.288.133,14	R	0,00		EP	8.284.412,61
		CP	28.741.402,73	RC	3.893.016,31	A	10.929.205,72	CP	EC	7.036.189,41
		CS	37.733.714,73	TR	5.181.149,45	CS	-32.552.565,28		TR	15.320.602,02
<b>40300</b>	<b>Tipologia 300 - Altri trasferimenti in conto capitale</b>	RS	63.477,66	RR	0,00	R	0,00		EP	63.477,66
		CP	0,00	RC	0,00	A	0,00	CP	EC	0,00
		CS	63.477,66	TR	0,00	CS	-63.477,66		TR	63.477,66
<b>40400</b>	<b>Tipologia 400 - Entrate da alienazione di beni materiali e immateriali</b>	RS	48.913,40	RR	443,22	R	0,00		EP	48.470,18
		CP	1.060.495,41	RC	1.407.577,42	A	1.407.577,42	CP	EC	0,00
		CS	1.109.408,81	TR	1.408.020,64	CS	298.611,83		TR	48.470,18
<b>40500</b>	<b>Tipologia 500 - Altre entrate in conto capitale</b>	RS	0,00	RR	0,00	R	0,00		EP	0,00
		CP	1.476.000,00	RC	1.653.555,07	A	1.703.555,07	CP	EC	50.000,00
		CS	1.476.000,00	TR	1.653.555,07	CS	177.555,07		TR	50.000,00
<b>40000</b>	<b>Totale TITOLO 4 Entrate in conto capitale</b>	<b>RS</b>	<b>9.684.936,81</b>	<b>RR</b>	<b>1.288.576,36</b>	<b>R</b>	<b>0,00</b>		<b>EP</b>	<b>8.396.360,45</b>
		<b>CP</b>	<b>31.277.898,14</b>	<b>RC</b>	<b>6.954.148,80</b>	<b>A</b>	<b>14.040.338,21</b>	<b>CP</b>	<b>EC</b>	<b>7.086.189,41</b>
		<b>CS</b>	<b>40.382.601,20</b>	<b>TR</b>	<b>8.242.725,16</b>	<b>CS</b>	<b>-32.139.876,04</b>		<b>TR</b>	<b>15.482.549,86</b>
<b>TITOLO 5: Entrate da riduzione di attività finanziarie</b>										

TITOLO TIPOLOGIA	DENOMINAZIONE	RESIDUI ATTIVI AL 1/1/2020 (RS)		RISCOSSIONI IN C/RESIDUI (RR)		RIACCERTAMENTI RESIDUI (R)		MAGGIORI O MINORI ENTRATE DI COMPETENZA (A-CP)	RESIDUI ATTIVI DA ESERCIZI PREC. (EP=RS-RR+R)		
		PREVISIONI DEFINITIVE DI COMPETENZA (CP)		RISCOSSIONI IN C/COMPETENZA (RC)		ACCERTAMENTI (A)			RESIDUI ATTIVI DA ESERCIZIO DI COMP. (EC=A-RC)		
		PREVISIONI DEFINITIVE DI CASSA (CS)		TOTALE RISCOSSIONI (TR = RR + RC)		MAGGIORI O MINORI ENTRATE DI CASSA (TR-CS)			TOTALE RESIDUI ATTIVI DA RIPORT. (TR=EP+EC)		
50100	Tipologia 100 - Alienazione di attività finanziarie	RS	0,00	RR	0,00	R	0,00	CP	0,00	EP	0,00
		CP	0,00	RC	0,00	A	0,00			EC	0,00
		CS	0,00	TR	0,00	CS	0,00			TR	0,00
50300	Tipologia 300 - Riscossione crediti di medio-lungo termine	RS	1.044.785,16	RR	0,00	R	0,00	CP	0,00	EP	1.044.785,16
		CP	0,00	RC	0,00	A	0,00			EC	0,00
		CS	1.044.785,16	TR	0,00	CS	-1.044.785,16			TR	1.044.785,16
50400	Tipologia 400 - Altre entrate per riduzione di attività finanziarie	RS	19.033.456,53	RR	3.290.131,53	R	0,00	CP	-3.172.857,14	EP	15.743.325,00
		CP	7.600.000,00	RC	0,00	A	4.427.142,86			EC	4.427.142,86
		CS	26.633.456,53	TR	3.290.131,53	CS	-23.343.325,00			TR	20.170.467,86
50000	<b>Totale TITOLO 5 Entrate da riduzione di attività finanziarie</b>	<b>RS</b>	<b>20.078.241,69</b>	<b>RR</b>	<b>3.290.131,53</b>	<b>R</b>	<b>0,00</b>	<b>CP</b>	<b>-3.172.857,14</b>	<b>EP</b>	<b>16.788.110,16</b>
		<b>CP</b>	<b>7.600.000,00</b>	<b>RC</b>	<b>0,00</b>	<b>A</b>	<b>4.427.142,86</b>			<b>EC</b>	<b>4.427.142,86</b>
		<b>CS</b>	<b>27.678.241,69</b>	<b>TR</b>	<b>3.290.131,53</b>	<b>CS</b>	<b>-24.388.110,16</b>			<b>TR</b>	<b>21.215.253,02</b>
<b>TITOLO 6: Accensione di prestiti</b>											
60200	Tipologia 200 - Accensione Prestiti a breve termine	RS	0,00	RR	0,00	R	0,00	CP	0,00	EP	0,00
		CP	0,00	RC	0,00	A	0,00			EC	0,00
		CS	0,00	TR	0,00	CS	0,00			TR	0,00
60300	Tipologia 300 - Accensione Mutui e altri finanziamenti a medio lungo termine	RS	0,00	RR	0,00	R	0,00	CP	-1.122.857,14	EP	0,00
		CP	7.600.000,00	RC	6.477.142,86	A	6.477.142,86			EC	0,00
		CS	7.600.000,00	TR	6.477.142,86	CS	-1.122.857,14			TR	0,00
60000	<b>Totale TITOLO 6 Accensione di prestiti</b>	<b>RS</b>	<b>0,00</b>	<b>RR</b>	<b>0,00</b>	<b>R</b>	<b>0,00</b>	<b>CP</b>	<b>-1.122.857,14</b>	<b>EP</b>	<b>0,00</b>
		<b>CP</b>	<b>7.600.000,00</b>	<b>RC</b>	<b>6.477.142,86</b>	<b>A</b>	<b>6.477.142,86</b>			<b>EC</b>	<b>0,00</b>
		<b>CS</b>	<b>7.600.000,00</b>	<b>TR</b>	<b>6.477.142,86</b>	<b>CS</b>	<b>-1.122.857,14</b>			<b>TR</b>	<b>0,00</b>
<b>TITOLO 7: Anticipazioni da istituto tesoriere/cassiere</b>											
70100	Tipologia 100 - Anticipazioni da istituto tesoriere/cassiere	RS	0,00	RR	0,00	R	0,00	CP	-5.000.000,00	EP	0,00
		CP	5.000.000,00	RC	0,00	A	0,00			EC	0,00
		CS	5.000.000,00	TR	0,00	CS	-5.000.000,00			TR	0,00

TITOLO TIPOLOGIA	DENOMINAZIONE	RESIDUI ATTIVI AL 1/1/2020 (RS)		RISCOSSIONI IN C/RESIDUI (RR)		RIACCERTAMENTI RESIDUI (R)		MAGGIORI O MINORI ENTRATE DI COMPETENZA (A-CP)	RESIDUI ATTIVI DA ESERCIZI PREC. (EP=RS-RR+R)		
		PREVISIONI DEFINITIVE DI COMPETENZA (CP)		RISCOSSIONI IN C/COMPETENZA (RC)		ACCERTAMENTI (A)			RESIDUI ATTIVI DA ESERCIZIO DI COMP. (EC=A-RC)		
		PREVISIONI DEFINITIVE DI CASSA (CS)		TOTALE RISCOSSIONI (TR = RR + RC)		MAGGIORI O MINORI ENTRATE DI CASSA (TR-CS)			TOTALE RESIDUI ATTIVI DA RIPORT. (TR=EP+EC)		
<b>70000</b>	<b>Totale TITOLO 7</b> <i>Anticipazioni da istituto tesoriere/cassiere</i>	<b>RS</b>	<b>0,00</b>	<b>RR</b>	<b>0,00</b>	<b>R</b>	<b>0,00</b>		<b>EP</b>	<b>0,00</b>	
		<b>CP</b>	<b>5.000.000,00</b>	<b>RC</b>	<b>0,00</b>	<b>A</b>	<b>0,00</b>	<b>CP</b>	<b>-5.000.000,00</b>	<b>EC</b>	<b>0,00</b>
		<b>CS</b>	<b>5.000.000,00</b>	<b>TR</b>	<b>0,00</b>	<b>CS</b>	<b>-5.000.000,00</b>		<b>TR</b>	<b>0,00</b>	
<b>TITOLO 9:</b> <i>Entrate per conto di terzi e partite di giro</i>											
<b>90100</b>	<b>Tipologia 100 - Entrate per partite di giro</b>	RS	963.642,31	RR	49.869,76	R	-684.680,00		EP	229.092,55	
		CP	26.025.000,00	RC	13.493.032,57	A	14.614.813,71	CP	-11.410.186,29	EC	1.121.781,14
		CS	28.105.063,91	TR	13.542.902,33	CS	-14.562.161,58		TR	1.350.873,69	
<b>90200</b>	<b>Tipologia 200 - Entrate per conto terzi</b>	RS	442.310,81	RR	85.347,74	R	0,00		EP	356.963,07	
		CP	7.110.000,00	RC	5.466.986,90	A	5.582.543,11	CP	-1.527.456,89	EC	115.556,21
		CS	7.717.395,49	TR	5.552.334,64	CS	-2.165.060,85		TR	472.519,28	
<b>90000</b>	<b>Totale TITOLO 9</b> <i>Entrate per conto di terzi e partite di giro</i>	<b>RS</b>	<b>1.405.953,12</b>	<b>RR</b>	<b>135.217,50</b>	<b>R</b>	<b>-684.680,00</b>		<b>EP</b>	<b>586.055,62</b>	
		<b>CP</b>	<b>33.135.000,00</b>	<b>RC</b>	<b>18.960.019,47</b>	<b>A</b>	<b>20.197.356,82</b>	<b>CP</b>	<b>-12.937.643,18</b>	<b>EC</b>	<b>1.237.337,35</b>
		<b>CS</b>	<b>35.822.459,40</b>	<b>TR</b>	<b>19.095.236,97</b>	<b>CS</b>	<b>-16.727.222,43</b>		<b>TR</b>	<b>1.823.392,97</b>	
<b>TOTALE DEI TITOLI</b>		<b>RS</b>	<b>52.257.971,06</b>	<b>RR</b>	<b>21.148.241,12</b>	<b>R</b>	<b>105.873,42</b>		<b>EP</b>	<b>31.215.603,36</b>	
		<b>CP</b>	<b>212.522.770,59</b>	<b>RC</b>	<b>143.073.789,49</b>	<b>A</b>	<b>172.456.544,10</b>	<b>CP</b>	<b>-40.066.226,49</b>	<b>EC</b>	<b>29.382.754,61</b>
		<b>CS</b>	<b>265.174.029,25</b>	<b>TR</b>	<b>164.222.030,61</b>	<b>CS</b>	<b>-100.951.998,64</b>		<b>TR</b>	<b>60.598.357,97</b>	
<b>TOTALE GENERALE DELLE ENTRATE</b>		<b>RS</b>	<b>52.257.971,06</b>	<b>RR</b>	<b>21.148.241,12</b>	<b>R</b>	<b>105.873,42</b>		<b>EP</b>	<b>31.215.603,36</b>	
		<b>CP</b>	<b>278.301.870,30</b>	<b>RC</b>	<b>143.073.789,49</b>	<b>A</b>	<b>172.456.544,10</b>	<b>CP</b>	<b>-40.066.226,49</b>	<b>EC</b>	<b>29.382.754,61</b>
		<b>CS</b>	<b>265.174.029,25</b>	<b>TR</b>	<b>164.222.030,61</b>	<b>CS</b>	<b>-100.951.998,64</b>		<b>TR</b>	<b>60.598.357,97</b>	

**CONTO DEL BILANCIO - RIEPILOGO GENERALE DELLE ENTRATE**

TITOLO	DENOMINAZIONE	RESIDUI ATTIVI AL 1/1/2020 (RS)		RISCOSSIONI IN C/RESIDUI (RR)		RIACCERTAMENTI RESIDUI (R)		MAGGIORI O MINORI ENTRATE DI COMPETENZA (A-CP)	RESIDUI ATTIVI DA ESERCIZI PREC. (EP=RS-RR+R)		
		PREVISIONI DEFINITIVE DI COMPETENZA (CP)		RISCOSSIONI IN C/COMPETENZA (RC)		ACCERTAMENTI (A)			RESIDUI ATTIVI DA ESERCIZIO DI COMP. (EC=A-RC)		
		PREVISIONI DEFINITIVE DI CASSA (CS)		TOTALE RISCOSSIONI (TR = RR + RC)		MAGGIORI O MINORI ENTRATE DI CASSA (TR-CS)			TOTALE RESIDUI ATTIVI DA RIPORT. (TR=EP+EC)		
	<b>FONDO PLURIENNALE VINCOLATO PER SPESE CORRENTI</b>	CP	11.051.263,54								
	<b>FONDO PLURIENNALE VINCOLATO PER SPESE IN CONTO CAPITALE</b>	CP	49.529.787,89								
	<b>UTILIZZO AVANZO DI AMMINISTRAZIONE</b>	CP	5.198.048,28								
	<i>- di cui Utilizzo Fondo anticipazioni di liquidità</i>	CP	0,00								
<b>TITOLO 1:</b>	<b>Entrate correnti di natura tributaria, contributiva e perequativa</b>	RS	10.034.054,71	RR	11.273.789,59	R	1.314.999,90		EP	75.265,02	
		CP	74.932.925,73	RC	62.157.323,00	A	73.276.391,78	CP	-1.656.533,95	EC	11.119.068,78
		CS	84.966.980,44	TR	73.431.112,59	CS	-11.535.867,85			TR	11.194.333,80
<b>TITOLO 2:</b>	<b>Trasferimenti correnti</b>	RS	8.132.943,84	RR	3.914.221,14	R	-476.697,27		EP	3.742.025,43	
		CP	32.705.255,02	RC	31.368.253,82	A	36.163.906,30	CP	3.458.651,28	EC	4.795.652,48
		CS	40.750.795,15	TR	35.282.474,96	CS	-5.468.320,19			TR	8.537.677,91
<b>TITOLO 3:</b>	<b>Entrate extratributarie</b>	RS	2.921.840,89	RR	1.246.305,00	R	-47.749,21		EP	1.627.786,68	
		CP	20.271.691,70	RC	17.156.901,54	A	17.874.265,27	CP	-2.397.426,43	EC	717.363,73
		CS	22.972.951,37	TR	18.403.206,54	CS	-4.569.744,83			TR	2.345.150,41
<b>TITOLO 4:</b>	<b>Entrate in conto capitale</b>	RS	9.684.936,81	RR	1.288.576,36	R	0,00		EP	8.396.360,45	
		CP	31.277.898,14	RC	6.954.148,80	A	14.040.338,21	CP	-17.237.559,93	EC	7.086.189,41
		CS	40.382.601,20	TR	8.242.725,16	CS	-32.139.876,04			TR	15.482.549,86



Allegato n.10 - Rendiconto della gestione

TITOLO	DENOMINAZIONE	RESIDUI ATTIVI AL 1/1/2020 (RS)		RISCOSSIONI IN C/RESIDUI (RR)		RIACCERTAMENTI RESIDUI (R)		MAGGIORI O MINORI ENTRATE DI COMPETENZA (A-CP)	RESIDUI ATTIVI DA ESERCIZI PREC. (EP=RS-RR+R)		
		PREVISIONI DEFINITIVE DI COMPETENZA (CP)		RISCOSSIONI IN C/COMPETENZA (RC)		ACCERTAMENTI (A)			RESIDUI ATTIVI DA ESERCIZIO DI COMP. (EC=A-RC)		
		PREVISIONI DEFINITIVE DI CASSA (CS)		TOTALE RISCOSSIONI (TR = RR + RC)		MAGGIORI O MINORI ENTRATE DI CASSA (TR-CS)			TOTALE RESIDUI ATTIVI DA RIPORT. (TR=EP+EC)		
<b>TITOLO 5:</b>	<b>Entrate da riduzione di attività finanziarie</b>	RS	20.078.241,69	RR	3.290.131,53	R	0,00		EP	16.788.110,16	
		CP	7.600.000,00	RC	0,00	A	4.427.142,86	CP	-3.172.857,14	EC	4.427.142,86
		CS	27.678.241,69	TR	3.290.131,53	CS	-24.388.110,16		TR	21.215.253,02	
<b>TITOLO 6:</b>	<b>Accensione di prestiti</b>	RS	0,00	RR	0,00	R	0,00		EP	0,00	
		CP	7.600.000,00	RC	6.477.142,86	A	6.477.142,86	CP	-1.122.857,14	EC	0,00
		CS	7.600.000,00	TR	6.477.142,86	CS	-1.122.857,14		TR	0,00	
<b>TITOLO 7:</b>	<b>Anticipazioni da istituto tesoriere/cassiere</b>	RS	0,00	RR	0,00	R	0,00		EP	0,00	
		CP	5.000.000,00	RC	0,00	A	0,00	CP	-5.000.000,00	EC	0,00
		CS	5.000.000,00	TR	0,00	CS	-5.000.000,00		TR	0,00	
<b>TITOLO 9:</b>	<b>Entrate per conto di terzi e partite di giro</b>	RS	1.405.953,12	RR	135.217,50	R	-684.680,00		EP	586.055,62	
		CP	33.135.000,00	RC	18.960.019,47	A	20.197.356,82	CP	-12.937.643,18	EC	1.237.337,35
		CS	35.822.459,40	TR	19.095.236,97	CS	-16.727.222,43		TR	1.823.392,97	
<b>TOTALE DEI TITOLI</b>		RS	52.257.971,06	RR	21.148.241,12	R	105.873,42		EP	31.215.603,36	
		CP	212.522.770,59	RC	143.073.789,49	A	172.456.544,10	CP	-40.066.226,49	EC	29.382.754,61
		CS	265.174.029,25	TR	164.222.030,61	CS	-100.951.998,64		TR	60.598.357,97	
<b>TOTALE GENERALE DELLE ENTRATE</b>		RS	52.257.971,06	RR	21.148.241,12	R	105.873,42		EP	31.215.603,36	
		CP	278.301.870,30	RC	143.073.789,49	A	172.456.544,10	CP	-40.066.226,49	EC	29.382.754,61
		CS	265.174.029,25	TR	164.222.030,61	CS	-100.951.998,64		TR	60.598.357,97	

**CONTO DEL BILANCIO - GESTIONE DELLE SPESE**

MISSIONE, PROGRAMMA, TITOLO	DENOMINAZIONE	RESIDUI PASSIVI AL 1/1/2020 (RS)		PAGAMENTI IN C/RESIDUI (PR)		RIACCERTAMENTI RESIDUI (R)		RESIDUI PASSIVI DA ESERCIZI PREC. (EP=RS-PR+R+P)			
		PREVISIONI DEFINITIVE DI COMPETENZA (CP)		PAGAMENTI IN C/COMPETENZA (PC)		IMPEGNI (I)		ECONOMIE DI COMPETENZA (ECP=CP-I-FPV)		RESIDUI PASSIVI DA ESERCIZIO DI COMP. (EC=I-PC)	
		PREVISIONI DEFINITIVE DI CASSA (CS)		TOTALE PAGAMENTI (TP=PR+PC)		FONDO PLURIENNALE VINCOLATO (FPV)				TOTALE RESIDUI PASSIVI DA RIPORT. (TR=EP+EC)	
	<b>DISAVANZO DI AMMINISTRAZIONE</b>	CP	0,00								
	<b>DISAVANZO DERIVANTE DA DEBITO AUTORIZZATO E NON CONTRATTO</b>	CP	0,00								
<b>MISSIONE 01</b>	<b>Servizi istituzionali, generali e di gestione</b>										
<b>0101</b>	<b>PROGRAMMA 01</b>	<b>Organi istituzionali</b>									
	<b>Titolo 1</b>	<b>Spese correnti</b>		RS	309.412,98	PR	195.834,06	R	-88.224,53	EP	25.354,39
		CP	2.573.340,03	PC	1.754.710,01	I	2.041.168,32	ECP	89.760,98	EC	286.458,31
		CS	2.882.696,97	TP	1.950.544,07	FPV	442.410,73			TR	311.812,70
	<b>Titolo 2</b>	<b>Spese in conto capitale</b>		RS	38.323,87	PR	38.323,87	R	0,00	EP	0,00
		CP	0,00	PC	0,00	I	0,00	ECP	0,00	EC	0,00
		CS	38.323,87	TP	38.323,87	FPV	0,00			TR	0,00
	<b>Totale PROGRAMMA 01</b>	<b>Organi istituzionali</b>		<b>RS</b>	<b>347.736,85</b>	<b>PR</b>	<b>234.157,93</b>	<b>R</b>	<b>-88.224,53</b>	<b>P</b>	<b>0,00</b>
		<b>CP</b>	<b>2.573.340,03</b>	<b>PC</b>	<b>1.754.710,01</b>	<b>I</b>	<b>2.041.168,32</b>	<b>ECP</b>	<b>89.760,98</b>	<b>EC</b>	<b>286.458,31</b>
		<b>CS</b>	<b>2.921.020,84</b>	<b>TP</b>	<b>1.988.867,94</b>	<b>FPV</b>	<b>442.410,73</b>			<b>TR</b>	<b>311.812,70</b>
<b>0102</b>	<b>PROGRAMMA 02</b>	<b>Segreteria generale</b>									
	<b>Titolo 1</b>	<b>Spese correnti</b>		RS	79.685,23	PR	57.946,77	R	-21.737,61	EP	0,85
		CP	681.925,94	PC	509.997,27	I	574.941,41	ECP	12.940,15	EC	64.944,14
		CS	761.611,17	TP	567.944,04	FPV	94.044,38			TR	64.944,99
	<b>Titolo 2</b>	<b>Spese in conto capitale</b>		RS	0,00	PR	0,00	R	0,00	EP	0,00
		CP	0,00	PC	0,00	I	0,00	ECP	0,00	EC	0,00
		CS	0,00	TP	0,00	FPV	0,00			TR	0,00

Allegato n.10 - Rendiconto della gestione

MISSIONE, PROGRAMMA, TITOLO	DENOMINAZIONE	RESIDUI PASSIVI AL 1/1/2020 (RS)		PAGAMENTI IN C/RESIDUI (PR)		RIACCERTAMENTI RESIDUI (R)		RESIDUI PASSIVI DA ESERCIZI PREC. (EP=RS-PR+R+P)			
		PREVISIONI DEFINITIVE DI COMPETENZA (CP)		PAGAMENTI IN C/COMPETENZA (PC)		IMPEGNI (I)		ECONOMIE DI COMPETENZA (ECP=CP-I-FPV)			
		PREVISIONI DEFINITIVE DI CASSA (CS)		TOTALE PAGAMENTI (TP=PR+PC)		FONDO PLURIENNALE VINCOLATO (FPV)		TOTALE RESIDUI PASSIVI DA RIPORT. (TR=EP+EC)			
<b>Totale PROGRAMMA 02 Segreteria generale</b>		<b>RS</b>	<b>79.685,23</b>	<b>PR</b>	<b>57.946,77</b>	<b>R</b>	<b>-21.737,61</b>	<b>P</b>	<b>0,00</b>	<b>EP</b>	<b>0,85</b>
		<b>CP</b>	<b>681.925,94</b>	<b>PC</b>	<b>509.997,27</b>	<b>I</b>	<b>574.941,41</b>	<b>ECP</b>	<b>12.940,15</b>	<b>EC</b>	<b>64.944,14</b>
		<b>CS</b>	<b>761.611,17</b>	<b>TP</b>	<b>567.944,04</b>	<b>FPV</b>	<b>94.044,38</b>			<b>TR</b>	<b>64.944,99</b>
<b>0103</b>	<b>PROGRAMMA 03</b>	<b>Gestione economica, finanziaria, programmazione e provveditorato</b>									
<b>Titolo 1</b>	<b>Spese correnti</b>	RS	3.548.774,07	PR	859.245,19	R	-55.106,89			EP	2.634.421,99
		CP	5.211.022,10	PC	1.597.780,57	I	2.055.598,49	ECP	1.367.442,40	EC	457.817,92
		CS	8.732.722,40	TP	2.457.025,76	FPV	1.787.981,21			TR	3.092.239,91
<b>Titolo 2</b>	<b>Spese in conto capitale</b>	RS	20.052,37	PR	0,00	R	0,00			EP	20.052,37
		CP	2.856.242,13	PC	122.309,90	I	170.040,81	ECP	835.144,96	EC	47.730,91
		CS	1.689.508,02	TP	122.309,90	FPV	1.851.056,36			TR	67.783,28
<b>Titolo 3</b>	<b>Spese per incremento di attività finanziarie</b>	RS	367.698,09	PR	0,00	R	0,00			EP	367.698,09
		CP	7.600.000,00	PC	6.477.142,86	I	6.477.142,86	ECP	1.122.857,14	EC	0,00
		CS	7.967.698,09	TP	6.477.142,86	FPV	0,00			TR	367.698,09
<b>Totale PROGRAMMA 03 Gestione economica, finanziaria, programmazione e provveditorato</b>		<b>RS</b>	<b>3.936.524,53</b>	<b>PR</b>	<b>859.245,19</b>	<b>R</b>	<b>-55.106,89</b>	<b>P</b>	<b>0,00</b>	<b>EP</b>	<b>3.022.172,45</b>
		<b>CP</b>	<b>15.667.264,23</b>	<b>PC</b>	<b>8.197.233,33</b>	<b>I</b>	<b>8.702.782,16</b>	<b>ECP</b>	<b>3.325.444,50</b>	<b>EC</b>	<b>505.548,83</b>
		<b>CS</b>	<b>18.389.928,51</b>	<b>TP</b>	<b>9.056.478,52</b>	<b>FPV</b>	<b>3.639.037,57</b>			<b>TR</b>	<b>3.527.721,28</b>
<b>0104</b>	<b>PROGRAMMA 04</b>	<b>Gestione delle entrate tributarie e servizi fiscali</b>									
<b>Titolo 1</b>	<b>Spese correnti</b>	RS	53.529,12	PR	28.643,24	R	-24.736,74			EP	149,14
		CP	970.745,99	PC	582.469,83	I	664.443,41	ECP	18.428,52	EC	81.973,58
		CS	1.024.275,11	TP	611.113,07	FPV	287.874,06			TR	82.122,72
<b>Titolo 2</b>	<b>Spese in conto capitale</b>	RS	0,00	PR	0,00	R	0,00			EP	0,00
		CP	0,00	PC	0,00	I	0,00	ECP	0,00	EC	0,00
		CS	0,00	TP	0,00	FPV	0,00			TR	0,00
<b>Totale PROGRAMMA 04 Gestione delle entrate tributarie e servizi fiscali</b>		<b>RS</b>	<b>53.529,12</b>	<b>PR</b>	<b>28.643,24</b>	<b>R</b>	<b>-24.736,74</b>	<b>P</b>	<b>0,00</b>	<b>EP</b>	<b>149,14</b>
		<b>CP</b>	<b>970.745,99</b>	<b>PC</b>	<b>582.469,83</b>	<b>I</b>	<b>664.443,41</b>	<b>ECP</b>	<b>18.428,52</b>	<b>EC</b>	<b>81.973,58</b>
		<b>CS</b>	<b>1.024.275,11</b>	<b>TP</b>	<b>611.113,07</b>	<b>FPV</b>	<b>287.874,06</b>			<b>TR</b>	<b>82.122,72</b>

MISSIONE, PROGRAMMA, TITOLO	DENOMINAZIONE	RESIDUI PASSIVI AL 1/1/2020 (RS)		PAGAMENTI IN C/RESIDUI (PR)		RIACCERTAMENTI RESIDUI (R)		RESIDUI PASSIVI DA ESERCIZI PREC. (EP=RS-PR+R+P)			
		PREVISIONI DEFINITIVE DI COMPETENZA (CP)		PAGAMENTI IN C/COMPETENZA (PC)		IMPEGNI (I)		ECONOMIE DI COMPETENZA (ECP=CP-I-FPV)		RESIDUI PASSIVI DA ESERCIZIO DI COMP. (EC=I-PC)	
		PREVISIONI DEFINITIVE DI CASSA (CS)		TOTALE PAGAMENTI (TP=PR+PC)		FONDO PLURIENNALE VINCOLATO (FPV)				TOTALE RESIDUI PASSIVI DA RIPORT. (TR=EP+EC)	
<b>0105</b>	<b>PROGRAMMA 05</b>	<b>Gestione dei beni demaniali e patrimoniali</b>									
<b>Titolo 1</b>	<b>Spese correnti</b>	RS	737.220,79	PR	443.682,38	R	-91.328,06		EP	202.210,35	
		CP	4.391.080,13	PC	2.459.421,13	I	3.023.145,98	ECP	92.721,30	EC	563.724,85
		CS	5.127.631,09	TP	2.903.103,51	FPV	1.275.212,85			TR	765.935,20
<b>Titolo 2</b>	<b>Spese in conto capitale</b>	RS	764.563,38	PR	730.665,77	R	0,00		EP	33.897,61	
		CP	12.549.852,26	PC	2.486.832,88	I	2.688.912,18	ECP	2.561.785,32	EC	202.079,30
		CS	11.839.853,67	TP	3.217.498,65	FPV	7.299.154,76			TR	235.976,91
<b>Totale PROGRAMMA 05</b>		<b>RS</b>	<b>1.501.784,17</b>	<b>PR</b>	<b>1.174.348,15</b>	<b>R</b>	<b>-91.328,06</b>	<b>P</b>	<b>0,00</b>	<b>EP</b>	<b>236.107,96</b>
		<b>CP</b>	<b>16.940.932,39</b>	<b>PC</b>	<b>4.946.254,01</b>	<b>I</b>	<b>5.712.058,16</b>	<b>ECP</b>	<b>2.654.506,62</b>	<b>EC</b>	<b>765.804,15</b>
		<b>CS</b>	<b>16.967.484,76</b>	<b>TP</b>	<b>6.120.602,16</b>	<b>FPV</b>	<b>8.574.367,61</b>			<b>TR</b>	<b>1.001.912,11</b>
<b>0106</b>	<b>PROGRAMMA 06</b>	<b>Ufficio tecnico</b>									
<b>Titolo 1</b>	<b>Spese correnti</b>	RS	1.200.404,50	PR	956.097,90	R	-10.727,98		EP	233.578,62	
		CP	1.236.027,42	PC	698.453,50	I	1.038.977,65	ECP	35.253,27	EC	340.524,15
		CS	2.218.920,53	TP	1.654.551,40	FPV	161.796,50			TR	574.102,77
<b>Titolo 2</b>	<b>Spese in conto capitale</b>	RS	697.963,03	PR	71.739,43	R	0,00		EP	626.223,60	
		CP	1.959.069,40	PC	182.527,79	I	201.108,55	ECP	51.922,64	EC	18.580,76
		CS	1.868.515,55	TP	254.267,22	FPV	1.706.038,21			TR	644.804,36
<b>Totale PROGRAMMA 06</b>		<b>RS</b>	<b>1.898.367,53</b>	<b>PR</b>	<b>1.027.837,33</b>	<b>R</b>	<b>-10.727,98</b>	<b>P</b>	<b>0,00</b>	<b>EP</b>	<b>859.802,22</b>
		<b>CP</b>	<b>3.195.096,82</b>	<b>PC</b>	<b>880.981,29</b>	<b>I</b>	<b>1.240.086,20</b>	<b>ECP</b>	<b>87.175,91</b>	<b>EC</b>	<b>359.104,91</b>
		<b>CS</b>	<b>4.087.436,08</b>	<b>TP</b>	<b>1.908.818,62</b>	<b>FPV</b>	<b>1.867.834,71</b>			<b>TR</b>	<b>1.218.907,13</b>
<b>0107</b>	<b>PROGRAMMA 07</b>	<b>Elezioni e consultazioni popolari - Anagrafe e popolari - Anagrafe e stato civile</b>									
<b>Titolo 1</b>	<b>Spese correnti</b>	RS	133.262,36	PR	56.870,61	R	-49.526,39		EP	26.865,36	
		CP	2.264.186,17	PC	1.554.240,81	I	1.863.067,44	ECP	386.522,35	EC	308.826,63
		CS	2.397.448,53	TP	1.611.111,42	FPV	14.596,38			TR	335.691,99

MISSIONE, PROGRAMMA, TITOLO	DENOMINAZIONE	RESIDUI PASSIVI AL 1/1/2020 (RS)		PAGAMENTI IN C/RESIDUI (PR)		RIACCERTAMENTI RESIDUI (R)		RESIDUI PASSIVI DA ESERCIZI PREC. (EP=RS-PR+R+P)			
		PREVISIONI DEFINITIVE DI COMPETENZA (CP)		PAGAMENTI IN C/COMPETENZA (PC)		IMPEGNI (I)		ECONOMIE DI COMPETENZA (ECP=CP-I-FPV)		RESIDUI PASSIVI DA ESERCIZIO DI COMP. (EC=I-PC)	
		PREVISIONI DEFINITIVE DI CASSA (CS)		TOTALE PAGAMENTI (TP=PR+PC)		FONDO PLURIENNALE VINCOLATO (FPV)				TOTALE RESIDUI PASSIVI DA RIPORT. (TR=EP+EC)	
<b>Titolo 2</b>	<b>Spese in conto capitale</b>	RS	0,00	PR	0,00	R	0,00			EP	0,00
		CP	0,00	PC	0,00	I	0,00	ECP	0,00	EC	0,00
		CS	0,00	TP	0,00	FPV	0,00			TR	0,00
<b>Totale PROGRAMMA 07</b>	<b>Elezioni e consultazioni popolari - Anagrafe e popolari - Anagrafe e stato civile</b>	<b>RS</b>	<b>133.262,36</b>	<b>PR</b>	<b>56.870,61</b>	<b>R</b>	<b>-49.526,39</b>	<b>P</b>	<b>0,00</b>	<b>EP</b>	<b>26.865,36</b>
		<b>CP</b>	<b>2.264.186,17</b>	<b>PC</b>	<b>1.554.240,81</b>	<b>I</b>	<b>1.863.067,44</b>	<b>ECP</b>	<b>386.522,35</b>	<b>EC</b>	<b>308.826,63</b>
		<b>CS</b>	<b>2.397.448,53</b>	<b>TP</b>	<b>1.611.111,42</b>	<b>FPV</b>	<b>14.596,38</b>			<b>TR</b>	<b>335.691,99</b>
<b>0108</b>	<b>PROGRAMMA 08</b>	<b>Statistica e sistemi informativi</b>									
<b>Titolo 1</b>	<b>Spese correnti</b>	RS	271.499,78	PR	179.995,21	R	-25.131,01			EP	66.373,56
		CP	1.984.464,01	PC	1.159.475,32	I	1.370.332,01	ECP	101.268,73	EC	210.856,69
		CS	2.255.963,79	TP	1.339.470,53	FPV	512.863,27			TR	277.230,25
<b>Titolo 2</b>	<b>Spese in conto capitale</b>	RS	6.570,50	PR	6.374,60	R	0,00			EP	195,90
		CP	2.413.060,19	PC	49.961,19	I	106.569,50	ECP	770.773,05	EC	56.608,31
		CS	2.242.927,94	TP	56.335,79	FPV	1.535.717,64			TR	56.804,21
<b>Totale PROGRAMMA 08</b>	<b>Statistica e sistemi informativi</b>	<b>RS</b>	<b>278.070,28</b>	<b>PR</b>	<b>186.369,81</b>	<b>R</b>	<b>-25.131,01</b>	<b>P</b>	<b>0,00</b>	<b>EP</b>	<b>66.569,46</b>
		<b>CP</b>	<b>4.397.524,20</b>	<b>PC</b>	<b>1.209.436,51</b>	<b>I</b>	<b>1.476.901,51</b>	<b>ECP</b>	<b>872.041,78</b>	<b>EC</b>	<b>267.465,00</b>
		<b>CS</b>	<b>4.498.891,73</b>	<b>TP</b>	<b>1.395.806,32</b>	<b>FPV</b>	<b>2.048.580,91</b>			<b>TR</b>	<b>334.034,46</b>
<b>0110</b>	<b>PROGRAMMA 10</b>	<b>Risorse umane</b>									
<b>Titolo 1</b>	<b>Spese correnti</b>	RS	981.097,61	PR	548.958,65	R	-353.696,38			EP	78.442,58
		CP	4.940.305,69	PC	3.094.121,97	I	3.710.693,54	ECP	500.849,17	EC	616.571,57
		CS	5.577.604,57	TP	3.643.080,62	FPV	728.762,98			TR	695.014,15
<b>Titolo 2</b>	<b>Spese in conto capitale</b>	RS	0,00	PR	0,00	R	0,00			EP	0,00
		CP	0,00	PC	0,00	I	0,00	ECP	0,00	EC	0,00
		CS	0,00	TP	0,00	FPV	0,00			TR	0,00
<b>Totale PROGRAMMA 10</b>	<b>Risorse umane</b>	<b>RS</b>	<b>981.097,61</b>	<b>PR</b>	<b>548.958,65</b>	<b>R</b>	<b>-353.696,38</b>	<b>P</b>	<b>0,00</b>	<b>EP</b>	<b>78.442,58</b>
		<b>CP</b>	<b>4.940.305,69</b>	<b>PC</b>	<b>3.094.121,97</b>	<b>I</b>	<b>3.710.693,54</b>	<b>ECP</b>	<b>500.849,17</b>	<b>EC</b>	<b>616.571,57</b>
		<b>CS</b>	<b>5.577.604,57</b>	<b>TP</b>	<b>3.643.080,62</b>	<b>FPV</b>	<b>728.762,98</b>			<b>TR</b>	<b>695.014,15</b>

MISSIONE, PROGRAMMA, TITOLO	DENOMINAZIONE	RESIDUI PASSIVI AL 1/1/2020 (RS)		PAGAMENTI IN C/RESIDUI (PR)		RIACCERTAMENTI RESIDUI (R)		RESIDUI PASSIVI DA ESERCIZI PREC. (EP=RS-PR+R+P)			
		PREVISIONI DEFINITIVE DI COMPETENZA (CP)		PAGAMENTI IN C/COMPETENZA (PC)		IMPEGNI (I)		ECONOMIE DI COMPETENZA (ECP=CP-I-FPV)			
		PREVISIONI DEFINITIVE DI CASSA (CS)		TOTALE PAGAMENTI (TP=PR+PC)		FONDO PLURIENNALE VINCOLATO (FPV)		TOTALE RESIDUI PASSIVI DA RIPORT. (TR=EP+EC)			
<b>0111</b>	<b>PROGRAMMA 11</b>	<b>Altri servizi generali</b>									
<b>Titolo 1</b>	<b>Spese correnti</b>	RS	438.760,95	PR	45.424,46	R	-54.872,04		EP	338.464,45	
		CP	1.003.651,05	PC	368.928,87	I	517.378,88	ECP	43.489,28	EC	148.450,01
		CS	1.442.412,00	TP	414.353,33	FPV	442.782,89			TR	486.914,46
<b>Titolo 2</b>	<b>Spese in conto capitale</b>	RS	0,00	PR	0,00	R	0,00		EP	0,00	
		CP	0,00	PC	0,00	I	0,00	ECP	0,00	EC	0,00
		CS	0,00	TP	0,00	FPV	0,00			TR	0,00
<b>Totale PROGRAMMA 11 Altri servizi generali</b>		RS	<b>438.760,95</b>	PR	<b>45.424,46</b>	R	<b>-54.872,04</b>	P	<b>0,00</b>	EP	<b>338.464,45</b>
		CP	<b>1.003.651,05</b>	PC	<b>368.928,87</b>	I	<b>517.378,88</b>	ECP	<b>43.489,28</b>	EC	<b>148.450,01</b>
		CS	<b>1.442.412,00</b>	TP	<b>414.353,33</b>	FPV	<b>442.782,89</b>			TR	<b>486.914,46</b>
<b>Totale MISSIONE 01 Servizi istituzionali, generali e di gestione</b>		RS	<b>9.648.818,63</b>	PR	<b>4.219.802,14</b>	R	<b>-775.087,63</b>			EP	<b>4.653.928,86</b>
		CP	<b>52.634.972,51</b>	PC	<b>23.098.373,90</b>	I	<b>26.503.521,03</b>	ECP	<b>7.991.159,26</b>	EC	<b>3.405.147,13</b>
		CS	<b>58.068.113,30</b>	TP	<b>27.318.176,04</b>	FPV	<b>18.140.292,22</b>			TR	<b>8.059.075,99</b>
<b>MISSIONE 02</b>	<b>Giustizia</b>										
<b>0201</b>	<b>PROGRAMMA 01</b>	<b>Uffici giudiziari</b>									
<b>Titolo 1</b>	<b>Spese correnti</b>	RS	0,00	PR	0,00	R	0,00		EP	0,00	
		CP	835.588,14	PC	0,00	I	22.271,47	ECP	0,00	EC	22.271,47
		CS	835.588,14	TP	0,00	FPV	813.316,67			TR	22.271,47
<b>Titolo 2</b>	<b>Spese in conto capitale</b>	RS	0,00	PR	0,00	R	0,00		EP	0,00	
		CP	543.222,86	PC	0,00	I	0,00	ECP	0,00	EC	0,00
		CS	0,00	TP	0,00	FPV	543.222,86			TR	0,00
<b>Totale PROGRAMMA 01 Uffici giudiziari</b>		RS	<b>0,00</b>	PR	<b>0,00</b>	R	<b>0,00</b>	P	<b>0,00</b>	EP	<b>0,00</b>
		CP	<b>1.378.811,00</b>	PC	<b>0,00</b>	I	<b>22.271,47</b>	ECP	<b>0,00</b>	EC	<b>22.271,47</b>
		CS	<b>835.588,14</b>	TP	<b>0,00</b>	FPV	<b>1.356.539,53</b>			TR	<b>22.271,47</b>

MISSIONE, PROGRAMMA, TITOLO	DENOMINAZIONE	RESIDUI PASSIVI AL 1/1/2020 (RS)		PAGAMENTI IN C/RESIDUI (PR)		RIACCERTAMENTI RESIDUI (R)		RESIDUI PASSIVI DA ESERCIZI PREC. (EP=RS-PR+R+P)	
		PREVISIONI DEFINITIVE DI COMPETENZA (CP)		PAGAMENTI IN C/COMPETENZA (PC)		IMPEGNI (I)		ECONOMIE DI COMPETENZA (ECP=CP-I-FPV)	
		PREVISIONI DEFINITIVE DI CASSA (CS)		TOTALE PAGAMENTI (TP=PR+PC)		FONDO PLURIENNALE VINCOLATO (FPV)		TOTALE RESIDUI PASSIVI DA RIPORT. (TR=EP+EC)	
<b>Totale MISSIONE 02</b>	<b>Giustizia</b>	<b>RS</b>	<b>0,00</b>	<b>PR</b>	<b>0,00</b>	<b>R</b>	<b>0,00</b>	<b>EP</b>	<b>0,00</b>
		<b>CP</b>	<b>1.378.811,00</b>	<b>PC</b>	<b>0,00</b>	<b>I</b>	<b>22.271,47</b>	<b>ECP</b>	<b>0,00</b>
		<b>CS</b>	<b>835.588,14</b>	<b>TP</b>	<b>0,00</b>	<b>FPV</b>	<b>1.356.539,53</b>	<b>TR</b>	<b>22.271,47</b>
<b>MISSIONE 03</b>	<b>Ordine pubblico e sicurezza</b>								
<b>0301</b>	<b>PROGRAMMA 01</b>	<b>Polizia locale e amministrativa</b>							
<b>Titolo 1</b>	<b>Spese correnti</b>	<b>RS</b>	<b>987.775,53</b>	<b>PR</b>	<b>725.253,24</b>	<b>R</b>	<b>-155.430,43</b>	<b>EP</b>	<b>107.091,86</b>
		<b>CP</b>	<b>7.588.607,27</b>	<b>PC</b>	<b>5.221.720,21</b>	<b>I</b>	<b>6.180.207,80</b>	<b>ECP</b>	<b>380.599,36</b>
		<b>CS</b>	<b>8.386.692,68</b>	<b>TP</b>	<b>5.946.973,45</b>	<b>FPV</b>	<b>1.027.800,11</b>	<b>TR</b>	<b>1.065.579,45</b>
<b>Titolo 2</b>	<b>Spese in conto capitale</b>	<b>RS</b>	<b>0,00</b>	<b>PR</b>	<b>0,00</b>	<b>R</b>	<b>0,00</b>	<b>EP</b>	<b>0,00</b>
		<b>CP</b>	<b>24.702,70</b>	<b>PC</b>	<b>0,00</b>	<b>I</b>	<b>0,00</b>	<b>ECP</b>	<b>0,00</b>
		<b>CS</b>	<b>15.501,86</b>	<b>TP</b>	<b>0,00</b>	<b>FPV</b>	<b>24.702,70</b>	<b>TR</b>	<b>0,00</b>
<b>Titolo 3</b>	<b>Spese per incremento di attività finanziarie</b>	<b>RS</b>	<b>0,00</b>	<b>PR</b>	<b>0,00</b>	<b>R</b>	<b>0,00</b>	<b>EP</b>	<b>0,00</b>
		<b>CP</b>	<b>0,00</b>	<b>PC</b>	<b>0,00</b>	<b>I</b>	<b>0,00</b>	<b>ECP</b>	<b>0,00</b>
		<b>CS</b>	<b>0,00</b>	<b>TP</b>	<b>0,00</b>	<b>FPV</b>	<b>0,00</b>	<b>TR</b>	<b>0,00</b>
<b>Totale PROGRAMMA 01</b>	<b>Polizia locale e amministrativa</b>	<b>RS</b>	<b>987.775,53</b>	<b>PR</b>	<b>725.253,24</b>	<b>R</b>	<b>-155.430,43</b>	<b>P</b>	<b>0,00</b>
		<b>CP</b>	<b>7.613.309,97</b>	<b>PC</b>	<b>5.221.720,21</b>	<b>I</b>	<b>6.180.207,80</b>	<b>ECP</b>	<b>380.599,36</b>
		<b>CS</b>	<b>8.402.194,54</b>	<b>TP</b>	<b>5.946.973,45</b>	<b>FPV</b>	<b>1.052.502,81</b>	<b>TR</b>	<b>1.065.579,45</b>
<b>Totale MISSIONE 03</b>	<b>Ordine pubblico e sicurezza</b>	<b>RS</b>	<b>987.775,53</b>	<b>PR</b>	<b>725.253,24</b>	<b>R</b>	<b>-155.430,43</b>	<b>EP</b>	<b>107.091,86</b>
		<b>CP</b>	<b>7.613.309,97</b>	<b>PC</b>	<b>5.221.720,21</b>	<b>I</b>	<b>6.180.207,80</b>	<b>ECP</b>	<b>380.599,36</b>
		<b>CS</b>	<b>8.402.194,54</b>	<b>TP</b>	<b>5.946.973,45</b>	<b>FPV</b>	<b>1.052.502,81</b>	<b>TR</b>	<b>1.065.579,45</b>
<b>MISSIONE 04</b>	<b>Istruzione e diritto allo studio</b>								
<b>0401</b>	<b>PROGRAMMA 01</b>	<b>Istruzione prescolastica</b>							

Allegato n.10 - Rendiconto della gestione

MISSIONE, PROGRAMMA, TITOLO	DENOMINAZIONE	RESIDUI PASSIVI AL 1/1/2020 (RS)		PAGAMENTI IN C/RESIDUI (PR)		RIACCERTAMENTI RESIDUI (R)		RESIDUI PASSIVI DA ESERCIZI PREC. (EP=RS-PR+R+P)			
		PREVISIONI DEFINITIVE DI COMPETENZA (CP)		PAGAMENTI IN C/COMPETENZA (PC)		IMPEGNI (I)		ECONOMIE DI COMPETENZA (ECP=CP-I-FPV)		RESIDUI PASSIVI DA ESERCIZIO DI COMP. (EC=I-PC)	
		PREVISIONI DEFINITIVE DI CASSA (CS)		TOTALE PAGAMENTI (TP=PR+PC)		FONDO PLURIENNALE VINCOLATO (FPV)				TOTALE RESIDUI PASSIVI DA RIPORT. (TR=EP+EC)	
<b>Titolo 1</b>	<b>Spese correnti</b>	RS	626.064,94	PR	378.539,37	R	-38.793,96			EP	208.731,61
		CP	6.726.227,67	PC	5.136.414,07	I	5.668.562,90	ECP	191.477,07	EC	532.148,83
		CS	7.207.989,02	TP	5.514.953,44	FPV	866.187,70			TR	740.880,44
<b>Titolo 2</b>	<b>Spese in conto capitale</b>	RS	0,00	PR	0,00	R	0,00			EP	0,00
		CP	67.485,49	PC	0,00	I	0,00	ECP	0,00	EC	0,00
		CS	0,00	TP	0,00	FPV	67.485,49			TR	0,00
<b>Titolo 3</b>	<b>Spese per incremento di attività finanziarie</b>	RS	0,00	PR	0,00	R	0,00			EP	0,00
		CP	0,00	PC	0,00	I	0,00	ECP	0,00	EC	0,00
		CS	0,00	TP	0,00	FPV	0,00			TR	0,00
<b>Totale PROGRAMMA 01 Istruzione prescolastica</b>		<b>RS</b>	<b>626.064,94</b>	<b>PR</b>	<b>378.539,37</b>	<b>R</b>	<b>-38.793,96</b>	<b>P</b>	<b>0,00</b>	<b>EP</b>	<b>208.731,61</b>
		<b>CP</b>	<b>6.793.713,16</b>	<b>PC</b>	<b>5.136.414,07</b>	<b>I</b>	<b>5.668.562,90</b>	<b>ECP</b>	<b>191.477,07</b>	<b>EC</b>	<b>532.148,83</b>
		<b>CS</b>	<b>7.207.989,02</b>	<b>TP</b>	<b>5.514.953,44</b>	<b>FPV</b>	<b>933.673,19</b>			<b>TR</b>	<b>740.880,44</b>
<b>0402</b>	<b>PROGRAMMA 02</b>	<b>Altri ordini di istruzione non universitaria</b>									
<b>Titolo 1</b>	<b>Spese correnti</b>	RS	125.865,13	PR	27.129,73	R	-55.337,54			EP	43.397,86
		CP	2.141.229,36	PC	1.857.281,30	I	2.005.854,89	ECP	31.893,03	EC	148.573,59
		CS	2.267.094,49	TP	1.884.411,03	FPV	103.481,44			TR	191.971,45
<b>Titolo 2</b>	<b>Spese in conto capitale</b>	RS	103,82	PR	0,00	R	0,00			EP	103,82
		CP	1.796.389,74	PC	61.783,50	I	158.142,70	ECP	46.575,60	EC	96.359,20
		CS	1.646.426,07	TP	61.783,50	FPV	1.591.671,44			TR	96.463,02
<b>Titolo 3</b>	<b>Spese per incremento di attività finanziarie</b>	RS	0,00	PR	0,00	R	0,00			EP	0,00
		CP	0,00	PC	0,00	I	0,00	ECP	0,00	EC	0,00
		CS	0,00	TP	0,00	FPV	0,00			TR	0,00
<b>Totale PROGRAMMA 02 Altri ordini di istruzione non universitaria</b>		<b>RS</b>	<b>125.968,95</b>	<b>PR</b>	<b>27.129,73</b>	<b>R</b>	<b>-55.337,54</b>	<b>P</b>	<b>0,00</b>	<b>EP</b>	<b>43.501,68</b>
		<b>CP</b>	<b>3.937.619,10</b>	<b>PC</b>	<b>1.919.064,80</b>	<b>I</b>	<b>2.163.997,59</b>	<b>ECP</b>	<b>78.468,63</b>	<b>EC</b>	<b>244.932,79</b>
		<b>CS</b>	<b>3.913.520,56</b>	<b>TP</b>	<b>1.946.194,53</b>	<b>FPV</b>	<b>1.695.152,88</b>			<b>TR</b>	<b>288.434,47</b>
<b>0404</b>	<b>PROGRAMMA 04</b>	<b>Istruzione universitaria</b>									



MISSIONE, PROGRAMMA, TITOLO	DENOMINAZIONE	RESIDUI PASSIVI AL 1/1/2020 (RS)		PAGAMENTI IN C/RESIDUI (PR)		RIACCERTAMENTI RESIDUI (R)		RESIDUI PASSIVI DA ESERCIZI PREC. (EP=RS-PR+R+P)			
		PREVISIONI DEFINITIVE DI COMPETENZA (CP)		PAGAMENTI IN C/COMPETENZA (PC)		IMPEGNI (I)		ECONOMIE DI COMPETENZA (ECP=CP-I-FPV)		RESIDUI PASSIVI DA ESERCIZIO DI COMP. (EC=I-PC)	
		PREVISIONI DEFINITIVE DI CASSA (CS)		TOTALE PAGAMENTI (TP=PR+PC)		FONDO PLURIENNALE VINCOLATO (FPV)				TOTALE RESIDUI PASSIVI DA RIPORT. (TR=EP+EC)	
<b>Titolo 1</b>	<b>Spese correnti</b>	RS	0,00	PR	0,00	R	0,00			EP	0,00
		CP	0,00	PC	0,00	I	0,00	ECP	0,00	EC	0,00
		CS	0,00	TP	0,00	FPV	0,00			TR	0,00
<b>Titolo 2</b>	<b>Spese in conto capitale</b>	RS	0,00	PR	0,00	R	0,00			EP	0,00
		CP	0,00	PC	0,00	I	0,00	ECP	0,00	EC	0,00
		CS	0,00	TP	0,00	FPV	0,00			TR	0,00
<b>Titolo 3</b>	<b>Spese per incremento di attività finanziarie</b>	RS	0,00	PR	0,00	R	0,00			EP	0,00
		CP	0,00	PC	0,00	I	0,00	ECP	0,00	EC	0,00
		CS	0,00	TP	0,00	FPV	0,00			TR	0,00
<b>Totale PROGRAMMA 04 Istruzione universitaria</b>		<b>RS</b>	<b>0,00</b>	<b>PR</b>	<b>0,00</b>	<b>R</b>	<b>0,00</b>	<b>P</b>	<b>0,00</b>	<b>EP</b>	<b>0,00</b>
		<b>CP</b>	<b>0,00</b>	<b>PC</b>	<b>0,00</b>	<b>I</b>	<b>0,00</b>	<b>ECP</b>	<b>0,00</b>	<b>EC</b>	<b>0,00</b>
		<b>CS</b>	<b>0,00</b>	<b>TP</b>	<b>0,00</b>	<b>FPV</b>	<b>0,00</b>			<b>TR</b>	<b>0,00</b>
<b>0406</b>	<b>PROGRAMMA 06</b>	<b>Servizi ausiliari all'istruzione</b>									
<b>Titolo 1</b>	<b>Spese correnti</b>	RS	376.686,02	PR	363.857,81	R	-4,29			EP	12.823,92
		CP	2.438.191,07	PC	1.770.729,99	I	2.112.061,89	ECP	3.092,14	EC	341.331,90
		CS	2.814.877,09	TP	2.134.587,80	FPV	323.037,04			TR	354.155,82
<b>Titolo 2</b>	<b>Spese in conto capitale</b>	RS	220.869,16	PR	189.886,42	R	0,00			EP	30.982,74
		CP	4.516.662,48	PC	826.450,24	I	1.042.214,73	ECP	0,00	EC	215.764,49
		CS	4.066.593,35	TP	1.016.336,66	FPV	3.474.447,75			TR	246.747,23
<b>Titolo 3</b>	<b>Spese per incremento di attività finanziarie</b>	RS	0,00	PR	0,00	R	0,00			EP	0,00
		CP	0,00	PC	0,00	I	0,00	ECP	0,00	EC	0,00
		CS	0,00	TP	0,00	FPV	0,00			TR	0,00
<b>Totale PROGRAMMA 06 Servizi ausiliari all'istruzione</b>		<b>RS</b>	<b>597.555,18</b>	<b>PR</b>	<b>553.744,23</b>	<b>R</b>	<b>-4,29</b>	<b>P</b>	<b>0,00</b>	<b>EP</b>	<b>43.806,66</b>
		<b>CP</b>	<b>6.954.853,55</b>	<b>PC</b>	<b>2.597.180,23</b>	<b>I</b>	<b>3.154.276,62</b>	<b>ECP</b>	<b>3.092,14</b>	<b>EC</b>	<b>557.096,39</b>
		<b>CS</b>	<b>6.881.470,44</b>	<b>TP</b>	<b>3.150.924,46</b>	<b>FPV</b>	<b>3.797.484,79</b>			<b>TR</b>	<b>600.903,05</b>
<b>0407</b>	<b>PROGRAMMA 07</b>	<b>Diritto allo studio</b>									

MISSIONE, PROGRAMMA, TITOLO	DENOMINAZIONE	RESIDUI PASSIVI AL 1/1/2020 (RS)		PAGAMENTI IN C/RESIDUI (PR)		RIACCERTAMENTI RESIDUI (R)		RESIDUI PASSIVI DA ESERCIZI PREC. (EP=RS-PR+R+P)	
		PREVISIONI DEFINITIVE DI COMPETENZA (CP)		PAGAMENTI IN G/COMPETENZA (PC)		IMPEGNI (I)		ECONOMIE DI COMPETENZA (ECP=CP-I-FPV)	
		PREVISIONI DEFINITIVE DI CASSA (CS)		TOTALE PAGAMENTI (TP=PR+PC)		FONDO PLURIENNALE VINCOLATO (FPV)		TOTALE RESIDUI PASSIVI DA RIPORT. (TR=EP+EC)	
<b>Titolo 1</b>	<b>Spese correnti</b>	RS	570.663,79	PR	391.269,08	R	-62.690,68	EP	116.704,03
		CP	2.694.032,92	PC	1.203.060,25	I	2.280.619,66	ECP	298.921,16
		CS	3.252.399,40	TP	1.594.329,33	FPV	114.492,10	TR	1.194.263,44
<b>Titolo 2</b>	<b>Spese in conto capitale</b>	RS	0,00	PR	0,00	R	0,00	EP	0,00
		CP	0,00	PC	0,00	I	0,00	ECP	0,00
		CS	0,00	TP	0,00	FPV	0,00	TR	0,00
<b>Titolo 3</b>	<b>Spese per incremento di attività finanziarie</b>	RS	0,00	PR	0,00	R	0,00	EP	0,00
		CP	0,00	PC	0,00	I	0,00	ECP	0,00
		CS	0,00	TP	0,00	FPV	0,00	TR	0,00
<b>Totale PROGRAMMA 07 Diritto allo studio</b>		RS	<b>570.663,79</b>	PR	<b>391.269,08</b>	R	<b>-62.690,68</b>	P	<b>0,00</b>
		CP	<b>2.694.032,92</b>	PC	<b>1.203.060,25</b>	I	<b>2.280.619,66</b>	ECP	<b>298.921,16</b>
		CS	<b>3.252.399,40</b>	TP	<b>1.594.329,33</b>	FPV	<b>114.492,10</b>	TR	<b>1.194.263,44</b>
<b>Totale MISSIONE 04 Istruzione e diritto allo studio</b>		RS	<b>1.920.252,86</b>	PR	<b>1.350.682,41</b>	R	<b>-156.826,47</b>	EP	<b>412.743,98</b>
		CP	<b>20.380.218,73</b>	PC	<b>10.855.719,35</b>	I	<b>13.267.456,77</b>	ECP	<b>571.959,00</b>
		CS	<b>21.255.379,42</b>	TP	<b>12.206.401,76</b>	FPV	<b>6.540.802,96</b>	TR	<b>2.824.481,40</b>
<b>MISSIONE 05 Tutela e valorizzazione dei beni e attività culturali</b>									
<b>0501 PROGRAMMA 01 Valorizzazione dei beni di interesse storico.</b>									
<b>Titolo 1</b>	<b>Spese correnti</b>	RS	498.498,41	PR	415.327,64	R	-79.570,61	EP	3.600,16
		CP	4.207.690,26	PC	2.694.419,41	I	3.087.117,61	ECP	235.766,87
		CS	4.706.188,67	TP	3.109.747,05	FPV	884.805,78	TR	396.298,36
<b>Titolo 2</b>	<b>Spese in conto capitale</b>	RS	347.908,29	PR	333.575,27	R	0,00	EP	14.333,02
		CP	4.894.557,02	PC	489.559,11	I	511.024,66	ECP	1.577.318,62
		CS	4.896.465,22	TP	823.134,38	FPV	2.806.213,74	TR	35.798,57
<b>Titolo 3</b>	<b>Spese per incremento di attività finanziarie</b>	RS	0,00	PR	0,00	R	0,00	EP	0,00
		CP	0,00	PC	0,00	I	0,00	ECP	0,00
		CS	0,00	TP	0,00	FPV	0,00	TR	0,00

MISSIONE, PROGRAMMA, TITOLO	DENOMINAZIONE	RESIDUI PASSIVI AL 1/1/2020 (RS)		PAGAMENTI IN C/RESIDUI (PR)		RIACCERTAMENTI RESIDUI (R)		RESIDUI PASSIVI DA ESERCIZI PREC. (EP=RS-PR+R+P)			
		PREVISIONI DEFINITIVE DI COMPETENZA (CP)		PAGAMENTI IN C/COMPETENZA (PC)		IMPEGNI (I)		ECONOMIE DI COMPETENZA (ECP=CP-I-FPV)			
		PREVISIONI DEFINITIVE DI CASSA (CS)		TOTALE PAGAMENTI (TP=PR+PC)		FONDO PLURIENNALE VINCOLATO (FPV)		TOTALE RESIDUI PASSIVI DA RIPORT. (TR=EP+EC)			
<b>Totale PROGRAMMA 01</b> <i>Valorizzazione dei beni di interesse storico.</i>		<b>RS</b>	<b>846.406,70</b>	<b>PR</b>	<b>748.902,91</b>	<b>R</b>	<b>-79.570,61</b>	<b>P</b>	<b>0,00</b>	<b>EP</b>	<b>17.933,18</b>
		<b>CP</b>	<b>9.102.247,28</b>	<b>PC</b>	<b>3.183.978,52</b>	<b>I</b>	<b>3.598.142,27</b>	<b>ECP</b>	<b>1.813.085,49</b>	<b>EC</b>	<b>414.163,75</b>
		<b>CS</b>	<b>9.602.653,89</b>	<b>TP</b>	<b>3.932.881,43</b>	<b>FPV</b>	<b>3.691.019,52</b>			<b>TR</b>	<b>432.096,93</b>
<b>0502</b>	<b>PROGRAMMA 02</b>	<b>Attività culturali e interventi diversi nel settore culturale</b>									
<b>Titolo 1</b>	<b>Spese correnti</b>	RS	694.664,73	PR	362.641,70	R	-109.760,46			EP	222.262,57
		CP	4.760.094,27	PC	2.620.055,69	I	3.508.984,34	ECP	527.307,41	EC	888.928,65
		CS	5.366.646,31	TP	2.982.697,39	FPV	723.802,52			TR	1.111.191,22
<b>Titolo 2</b>	<b>Spese in conto capitale</b>	RS	19.127,53	PR	0,00	R	0,00			EP	19.127,53
		CP	345.309,19	PC	41.584,52	I	101.693,29	ECP	0,00	EC	60.108,77
		CS	281.352,17	TP	41.584,52	FPV	243.615,90			TR	79.236,30
<b>Titolo 3</b>	<b>Spese per incremento di attività finanziarie</b>	RS	0,00	PR	0,00	R	0,00			EP	0,00
		CP	0,00	PC	0,00	I	0,00	ECP	0,00	EC	0,00
		CS	0,00	TP	0,00	FPV	0,00			TR	0,00
<b>Totale PROGRAMMA 02</b> <i>Attività culturali e interventi diversi nel settore culturale</i>		<b>RS</b>	<b>713.792,26</b>	<b>PR</b>	<b>362.641,70</b>	<b>R</b>	<b>-109.760,46</b>	<b>P</b>	<b>0,00</b>	<b>EP</b>	<b>241.390,10</b>
		<b>CP</b>	<b>5.105.403,46</b>	<b>PC</b>	<b>2.661.640,21</b>	<b>I</b>	<b>3.610.677,63</b>	<b>ECP</b>	<b>527.307,41</b>	<b>EC</b>	<b>949.037,42</b>
		<b>CS</b>	<b>5.647.998,48</b>	<b>TP</b>	<b>3.024.281,91</b>	<b>FPV</b>	<b>967.418,42</b>			<b>TR</b>	<b>1.190.427,52</b>
<b>Totale MISSIONE 05</b> <i>Tutela e valorizzazione dei beni e attività culturali</i>		<b>RS</b>	<b>1.560.198,96</b>	<b>PR</b>	<b>1.111.544,61</b>	<b>R</b>	<b>-189.331,07</b>			<b>EP</b>	<b>259.323,28</b>
		<b>CP</b>	<b>14.207.650,74</b>	<b>PC</b>	<b>5.845.618,73</b>	<b>I</b>	<b>7.208.819,90</b>	<b>ECP</b>	<b>2.340.392,90</b>	<b>EC</b>	<b>1.363.201,17</b>
		<b>CS</b>	<b>15.250.652,37</b>	<b>TP</b>	<b>6.957.163,34</b>	<b>FPV</b>	<b>4.658.437,94</b>			<b>TR</b>	<b>1.622.524,45</b>
<b>MISSIONE 06</b>	<b>Politiche giovanili, sport e tempo libero</b>										
<b>0601</b>	<b>PROGRAMMA 01</b>	<b>Sport e tempo libero</b>									
<b>Titolo 1</b>	<b>Spese correnti</b>	RS	477.394,48	PR	74.804,74	R	-32.485,95			EP	370.103,79
		CP	2.042.820,90	PC	1.216.332,22	I	1.461.404,30	ECP	45.449,81	EC	245.072,08
		CS	2.514.768,07	TP	1.291.136,96	FPV	535.966,79			TR	615.175,87

MISSIONE, PROGRAMMA, TITOLO	DENOMINAZIONE	RESIDUI PASSIVI AL 1/1/2020 (RS)		PAGAMENTI IN C/RESIDUI (PR)		RIACCERTAMENTI RESIDUI (R)		RESIDUI PASSIVI DA ESERCIZI PREC. (EP=RS-PR+R+P)	
		PREVISIONI DEFINITIVE DI COMPETENZA (CP)		PAGAMENTI IN C/COMPETENZA (PC)		IMPEGNI (I)		ECONOMIE DI COMPETENZA (ECP=CP-I-FPV)	
		PREVISIONI DEFINITIVE DI CASSA (CS)		TOTALE PAGAMENTI (TP=PR+PC)		FONDO PLURIENNALE VINCOLATO (FPV)		TOTALE RESIDUI PASSIVI DA RIPORT. (TR=EP+EC)	
<b>Titolo 2</b>	<b>Spese in conto capitale</b>	RS	14.794,42	PR	7.898,75	R	0,00	EP	6.895,67
		CP	3.208.250,92	PC	521.752,76	I	681.267,32	ECP	0,00
		CS	2.500.041,86	TP	529.651,51	FPV	2.526.983,60	TR	166.410,23
<b>Titolo 3</b>	<b>Spese per incremento di attività finanziarie</b>	RS	0,00	PR	0,00	R	0,00	EP	0,00
		CP	0,00	PC	0,00	I	0,00	ECP	0,00
		CS	0,00	TP	0,00	FPV	0,00	TR	0,00
<b>Totale PROGRAMMA 01 Sport e tempo libero</b>		<b>RS</b>	<b>492.188,90</b>	<b>PR</b>	<b>82.703,49</b>	<b>R</b>	<b>-32.485,95</b>	<b>P</b>	<b>0,00</b>
		<b>CP</b>	<b>5.251.071,82</b>	<b>PC</b>	<b>1.738.084,98</b>	<b>I</b>	<b>2.142.671,62</b>	<b>ECP</b>	<b>45.449,81</b>
		<b>CS</b>	<b>5.014.809,93</b>	<b>TP</b>	<b>1.820.788,47</b>	<b>FPV</b>	<b>3.062.950,39</b>	<b>TR</b>	<b>781.586,10</b>
<b>0602</b>	<b>PROGRAMMA 02</b>	<b>Giovani</b>							
<b>Titolo 1</b>	<b>Spese correnti</b>	RS	76.479,73	PR	55.118,62	R	-21.361,11	EP	0,00
		CP	806.943,23	PC	312.058,45	I	665.130,04	ECP	27.539,42
		CS	853.342,96	TP	367.177,07	FPV	114.273,77	TR	353.071,59
<b>Titolo 2</b>	<b>Spese in conto capitale</b>	RS	0,00	PR	0,00	R	0,00	EP	0,00
		CP	128.114,58	PC	0,00	I	0,00	ECP	0,00
		CS	0,00	TP	0,00	FPV	128.114,58	TR	0,00
<b>Titolo 3</b>	<b>Spese per incremento di attività finanziarie</b>	RS	0,00	PR	0,00	R	0,00	EP	0,00
		CP	0,00	PC	0,00	I	0,00	ECP	0,00
		CS	0,00	TP	0,00	FPV	0,00	TR	0,00
<b>Totale PROGRAMMA 02 Giovani</b>		<b>RS</b>	<b>76.479,73</b>	<b>PR</b>	<b>55.118,62</b>	<b>R</b>	<b>-21.361,11</b>	<b>P</b>	<b>0,00</b>
		<b>CP</b>	<b>935.057,81</b>	<b>PC</b>	<b>312.058,45</b>	<b>I</b>	<b>665.130,04</b>	<b>ECP</b>	<b>27.539,42</b>
		<b>CS</b>	<b>853.342,96</b>	<b>TP</b>	<b>367.177,07</b>	<b>FPV</b>	<b>242.388,35</b>	<b>TR</b>	<b>353.071,59</b>
<b>Totale MISSIONE 06 Politiche giovanili, sport e tempo libero</b>		<b>RS</b>	<b>568.668,63</b>	<b>PR</b>	<b>137.822,11</b>	<b>R</b>	<b>-53.847,06</b>	<b>EP</b>	<b>376.999,46</b>
		<b>CP</b>	<b>6.186.129,63</b>	<b>PC</b>	<b>2.050.143,43</b>	<b>I</b>	<b>2.807.801,66</b>	<b>ECP</b>	<b>72.989,23</b>
		<b>CS</b>	<b>5.868.152,89</b>	<b>TP</b>	<b>2.187.965,54</b>	<b>FPV</b>	<b>3.305.338,74</b>	<b>TR</b>	<b>1.134.657,69</b>
<b>MISSIONE 07</b>	<b>Turismo</b>								

MISSIONE, PROGRAMMA, TITOLO	DENOMINAZIONE	RESIDUI PASSIVI AL 1/1/2020 (RS)		PAGAMENTI IN C/RESIDUI (PR)		RIACCERTAMENTI RESIDUI (R)		RESIDUI PASSIVI DA ESERCIZI PREC. (EP=RS-PR+R+P)			
		PREVISIONI DEFINITIVE DI COMPETENZA (CP)		PAGAMENTI IN C/COMPETENZA (PC)		IMPEGNI (I)		ECONOMIE DI COMPETENZA (ECP=CP-I-FPV)			
		PREVISIONI DEFINITIVE DI CASSA (CS)		TOTALE PAGAMENTI (TP=PR+PC)		FONDO PLURIENNALE VINCOLATO (FPV)		TOTALE RESIDUI PASSIVI DA RIPORT. (TR=EP+EC)			
<b>0701</b>	<b>PROGRAMMA 01</b>	<b>Sviluppo e valorizzazione del turismo</b>									
<b>Titolo 1</b>	<b>Spese correnti</b>	RS	250.311,93	PR	247.520,82	R	-2.316,53		EP	474,58	
		CP	826.830,21	PC	409.231,39	I	691.235,89	ECP	25.979,79	EC	282.004,50
		CS	1.076.259,15	TP	656.752,21	FPV	109.614,53			TR	282.479,08
<b>Titolo 2</b>	<b>Spese in conto capitale</b>	RS	0,00	PR	0,00	R	0,00		EP	0,00	
		CP	0,00	PC	0,00	I	0,00	ECP	0,00	EC	0,00
		CS	0,00	TP	0,00	FPV	0,00			TR	0,00
<b>Titolo 3</b>	<b>Spese per incremento di attività finanziarie</b>	RS	0,00	PR	0,00	R	0,00		EP	0,00	
		CP	0,00	PC	0,00	I	0,00	ECP	0,00	EC	0,00
		CS	0,00	TP	0,00	FPV	0,00			TR	0,00
<b>Totale PROGRAMMA 01 Sviluppo e valorizzazione del turismo</b>		RS	250.311,93	PR	247.520,82	R	-2.316,53	P	0,00	EP	474,58
		CP	826.830,21	PC	409.231,39	I	691.235,89	ECP	25.979,79	EC	282.004,50
		CS	1.076.259,15	TP	656.752,21	FPV	109.614,53			TR	282.479,08
<b>Totale MISSIONE 07 Turismo</b>		RS	250.311,93	PR	247.520,82	R	-2.316,53			EP	474,58
		CP	826.830,21	PC	409.231,39	I	691.235,89	ECP	25.979,79	EC	282.004,50
		CS	1.076.259,15	TP	656.752,21	FPV	109.614,53			TR	282.479,08
<b>MISSIONE 08</b>	<b>Assetto del territorio ed edilizia abitativa</b>										
<b>0801</b>	<b>PROGRAMMA 01</b>	<b>Urbanistica e assetto del territorio</b>									
<b>Titolo 1</b>	<b>Spese correnti</b>	RS	393.011,83	PR	273.706,27	R	-60.727,65		EP	58.577,91	
		CP	2.202.270,22	PC	1.410.206,87	I	1.598.830,34	ECP	194.058,35	EC	188.623,47
		CS	2.508.656,38	TP	1.683.913,14	FPV	409.381,53			TR	247.201,38
<b>Titolo 2</b>	<b>Spese in conto capitale</b>	RS	2.783,78	PR	0,00	R	0,00		EP	2.783,78	
		CP	3.628.906,98	PC	371.341,99	I	387.272,44	ECP	0,00	EC	15.930,45
		CS	2.313.861,45	TP	371.341,99	FPV	3.241.634,54			TR	18.714,23

MISSIONE, PROGRAMMA, TITOLO	DENOMINAZIONE	RESIDUI PASSIVI AL 1/1/2020 (RS)		PAGAMENTI IN C/RESIDUI (PR)		RIACCERTAMENTI RESIDUI (R)				RESIDUI PASSIVI DA ESERCIZI PREC. (EP=RS-PR+R+P)	
		PREVISIONI DEFINITIVE DI COMPETENZA (CP)		PAGAMENTI IN C/COMPETENZA (PC)		IMPEGNI (I)		ECONOMIE DI COMPETENZA (ECP=CP-I-FPV)		RESIDUI PASSIVI DA ESERCIZIO DI COMP. (EC=I-PC)	
		PREVISIONI DEFINITIVE DI CASSA (CS)		TOTALE PAGAMENTI (TP=PR+PC)		FONDO PLURIENNALE VINCOLATO (FPV)				TOTALE RESIDUI PASSIVI DA RIPORT. (TR=EP+EC)	
<b>Titolo 3</b>	<b>Spese per incremento di attività finanziarie</b>	RS	0,00	PR	0,00	R	0,00			EP	0,00
		CP	0,00	PC	0,00	I	0,00	ECP	0,00	EC	0,00
		CS	0,00	TP	0,00	FPV	0,00			TR	0,00
<b>Totale PROGRAMMA 01</b>	<b>Urbanistica e assetto del territorio</b>	<b>RS</b>	<b>395.795,61</b>	<b>PR</b>	<b>273.706,27</b>	<b>R</b>	<b>-60.727,65</b>	<b>P</b>	<b>0,00</b>	<b>EP</b>	<b>61.361,69</b>
		<b>CP</b>	<b>5.831.177,20</b>	<b>PC</b>	<b>1.781.548,86</b>	<b>I</b>	<b>1.986.102,78</b>	<b>ECP</b>	<b>194.058,35</b>	<b>EC</b>	<b>204.553,92</b>
		<b>CS</b>	<b>4.822.517,83</b>	<b>TP</b>	<b>2.055.255,13</b>	<b>FPV</b>	<b>3.651.016,07</b>			<b>TR</b>	<b>265.915,61</b>
<b>0802</b>	<b>PROGRAMMA 02</b>	<b>Edilizia residenziale pubblica e locale e piani di edilizia economico-popolare</b>									
<b>Titolo 1</b>	<b>Spese correnti</b>	RS	64.026,05	PR	24.289,17	R	-14.108,96			EP	25.627,92
		CP	458.234,54	PC	48.643,46	I	55.678,96	ECP	402.555,58	EC	7.035,50
		CS	522.260,59	TP	72.932,63	FPV	0,00			TR	32.663,42
<b>Titolo 2</b>	<b>Spese in conto capitale</b>	RS	105.422,74	PR	92.549,96	R	0,00			EP	12.872,78
		CP	10.614.472,20	PC	595.875,11	I	1.033.205,59	ECP	5.166.027,94	EC	437.330,48
		CS	7.207.027,44	TP	688.425,07	FPV	4.415.238,67			TR	450.203,26
<b>Titolo 3</b>	<b>Spese per incremento di attività finanziarie</b>	RS	0,00	PR	0,00	R	0,00			EP	0,00
		CP	0,00	PC	0,00	I	0,00	ECP	0,00	EC	0,00
		CS	0,00	TP	0,00	FPV	0,00			TR	0,00
<b>Totale PROGRAMMA 02</b>	<b>Edilizia residenziale pubblica e locale e piani di edilizia economico-popolare</b>	<b>RS</b>	<b>169.448,79</b>	<b>PR</b>	<b>116.839,13</b>	<b>R</b>	<b>-14.108,96</b>	<b>P</b>	<b>0,00</b>	<b>EP</b>	<b>38.500,70</b>
		<b>CP</b>	<b>11.072.706,74</b>	<b>PC</b>	<b>644.518,57</b>	<b>I</b>	<b>1.088.884,55</b>	<b>ECP</b>	<b>5.568.583,52</b>	<b>EC</b>	<b>444.365,98</b>
		<b>CS</b>	<b>7.729.288,03</b>	<b>TP</b>	<b>761.357,70</b>	<b>FPV</b>	<b>4.415.238,67</b>			<b>TR</b>	<b>482.866,68</b>
<b>Totale MISSIONE 08</b>	<b>Assetto del territorio ed edilizia abitativa</b>	<b>RS</b>	<b>565.244,40</b>	<b>PR</b>	<b>390.545,40</b>	<b>R</b>	<b>-74.836,61</b>			<b>EP</b>	<b>99.862,39</b>
		<b>CP</b>	<b>16.903.883,94</b>	<b>PC</b>	<b>2.426.067,43</b>	<b>I</b>	<b>3.074.987,33</b>	<b>ECP</b>	<b>5.762.641,87</b>	<b>EC</b>	<b>648.919,90</b>
		<b>CS</b>	<b>12.551.805,86</b>	<b>TP</b>	<b>2.816.612,83</b>	<b>FPV</b>	<b>8.066.254,74</b>			<b>TR</b>	<b>748.782,29</b>
<b>MISSIONE 09</b>	<b>Sviluppo sostenibile e tutela del territorio e dell'ambiente</b>										
<b>0902</b>	<b>PROGRAMMA 02</b>	<b>Tutela, valorizzazione e recupero ambientale</b>									

Allegato n.10 - Rendiconto della gestione

MISSIONE, PROGRAMMA, TITOLO	DENOMINAZIONE	RESIDUI PASSIVI AL 1/1/2020 (RS)		PAGAMENTI IN C/RESIDUI (PR)		RIACCERTAMENTI RESIDUI (R)		RESIDUI PASSIVI DA ESERCIZI PREC. (EP=RS-PR+R+P)			
		PREVISIONI DEFINITIVE DI COMPETENZA (CP)		PAGAMENTI IN C/COMPETENZA (PC)		IMPEGNI (I)		ECONOMIE DI COMPETENZA (ECP=CP-I-FPV)		RESIDUI PASSIVI DA ESERCIZIO DI COMP. (EC=I-PC)	
		PREVISIONI DEFINITIVE DI CASSA (CS)		TOTALE PAGAMENTI (TP=PR+PC)		FONDO PLURIENNALE VINCOLATO (FPV)				TOTALE RESIDUI PASSIVI DA RIPORT. (TR=EP+EC)	
<b>Titolo 1</b>	<b>Spese correnti</b>	RS	276.631,98	PR	23.893,79	R	-540,04			EP	252.198,15
		CP	1.153.309,33	PC	398.805,26	I	910.701,77	ECP	13.330,37	EC	511.896,51
		CS	1.429.941,31	TP	422.699,05	FPV	229.277,19			TR	764.094,66
<b>Titolo 2</b>	<b>Spese in conto capitale</b>	RS	2.368.683,16	PR	392.314,01	R	0,00			EP	1.976.369,15
		CP	10.285.107,93	PC	2.684.627,78	I	3.381.165,34	ECP	5.169.229,58	EC	696.537,56
		CS	12.226.718,66	TP	3.076.941,79	FPV	1.734.713,01			TR	2.672.906,71
<b>Titolo 3</b>	<b>Spese per incremento di attività finanziarie</b>	RS	0,00	PR	0,00	R	0,00			EP	0,00
		CP	0,00	PC	0,00	I	0,00	ECP	0,00	EC	0,00
		CS	0,00	TP	0,00	FPV	0,00			TR	0,00
<b>Totale PROGRAMMA 02 Tutela, valorizzazione e recupero ambientale</b>		<b>RS</b>	<b>2.645.315,14</b>	<b>PR</b>	<b>416.207,80</b>	<b>R</b>	<b>-540,04</b>	<b>P</b>	<b>0,00</b>	<b>EP</b>	<b>2.228.567,30</b>
		<b>CP</b>	<b>11.438.417,26</b>	<b>PC</b>	<b>3.083.433,04</b>	<b>I</b>	<b>4.291.867,11</b>	<b>ECP</b>	<b>5.182.559,95</b>	<b>EC</b>	<b>1.208.434,07</b>
		<b>CS</b>	<b>13.656.659,97</b>	<b>TP</b>	<b>3.499.640,84</b>	<b>FPV</b>	<b>1.963.990,20</b>			<b>TR</b>	<b>3.437.001,37</b>
<b>0903</b>	<b>PROGRAMMA 03</b>	<b>Rifiuti</b>									
<b>Titolo 1</b>	<b>Spese correnti</b>	RS	2.853.874,06	PR	2.853.874,05	R	0,00			EP	0,01
		CP	23.359.952,29	PC	16.126.507,44	I	23.308.646,93	ECP	51.305,36	EC	7.182.139,49
		CS	26.213.826,35	TP	18.980.381,49	FPV	0,00			TR	7.182.139,50
<b>Titolo 2</b>	<b>Spese in conto capitale</b>	RS	0,00	PR	0,00	R	0,00			EP	0,00
		CP	0,00	PC	0,00	I	0,00	ECP	0,00	EC	0,00
		CS	0,00	TP	0,00	FPV	0,00			TR	0,00
<b>Titolo 3</b>	<b>Spese per incremento di attività finanziarie</b>	RS	0,00	PR	0,00	R	0,00			EP	0,00
		CP	0,00	PC	0,00	I	0,00	ECP	0,00	EC	0,00
		CS	0,00	TP	0,00	FPV	0,00			TR	0,00
<b>Totale PROGRAMMA 03 Rifiuti</b>		<b>RS</b>	<b>2.853.874,06</b>	<b>PR</b>	<b>2.853.874,05</b>	<b>R</b>	<b>0,00</b>	<b>P</b>	<b>0,00</b>	<b>EP</b>	<b>0,01</b>
		<b>CP</b>	<b>23.359.952,29</b>	<b>PC</b>	<b>16.126.507,44</b>	<b>I</b>	<b>23.308.646,93</b>	<b>ECP</b>	<b>51.305,36</b>	<b>EC</b>	<b>7.182.139,49</b>
		<b>CS</b>	<b>26.213.826,35</b>	<b>TP</b>	<b>18.980.381,49</b>	<b>FPV</b>	<b>0,00</b>			<b>TR</b>	<b>7.182.139,50</b>
<b>0904</b>	<b>PROGRAMMA 04</b>	<b>Servizio idrico integrato</b>									

Allegato n.10 - Rendiconto della gestione

MISSIONE, PROGRAMMA, TITOLO	DENOMINAZIONE	RESIDUI PASSIVI AL 1/1/2020 (RS)		PAGAMENTI IN C/RESIDUI (PR)		RIACCERTAMENTI RESIDUI (R)		RESIDUI PASSIVI DA ESERCIZI PREC. (EP=RS-PR+R+P)	
		PREVISIONI DEFINITIVE DI COMPETENZA (CP)		PAGAMENTI IN C/COMPETENZA (PC)		IMPEGNI (I)		ECONOMIE DI COMPETENZA (ECP=CP-I-FPV)	
		PREVISIONI DEFINITIVE DI CASSA (CS)		TOTALE PAGAMENTI (TP=PR+PC)		FONDO PLURIENNALE VINCOLATO (FPV)		TOTALE RESIDUI PASSIVI DA RIPORT. (TR=EP+EC)	
<b>Titolo 1</b>	<b>Spese correnti</b>	RS	435.103,70	PR	1.220,00	R	-86.776,74	EP	347.106,96
		CP	162.257,00	PC	0,00	I	0,00	ECP	2.000,00
		CS	597.360,70	TP	1.220,00	FPV	160.257,00	TR	347.106,96
<b>Titolo 2</b>	<b>Spese in conto capitale</b>	RS	51.836,15	PR	43.317,99	R	0,00	EP	8.518,16
		CP	1.008.591,51	PC	11.623,17	I	11.623,18	ECP	14.235,10
		CS	557.922,44	TP	54.941,16	FPV	982.733,23	TR	8.518,17
<b>Titolo 3</b>	<b>Spese per incremento di attività finanziarie</b>	RS	0,00	PR	0,00	R	0,00	EP	0,00
		CP	0,00	PC	0,00	I	0,00	ECP	0,00
		CS	0,00	TP	0,00	FPV	0,00	TR	0,00
<b>Totale PROGRAMMA 04 Servizio idrico integrato</b>		<b>RS</b>	<b>486.939,85</b>	<b>PR</b>	<b>44.537,99</b>	<b>R</b>	<b>-86.776,74</b>	<b>P</b>	<b>0,00</b>
		<b>CP</b>	<b>1.170.848,51</b>	<b>PC</b>	<b>11.623,17</b>	<b>I</b>	<b>11.623,18</b>	<b>ECP</b>	<b>16.235,10</b>
		<b>CS</b>	<b>1.155.283,14</b>	<b>TP</b>	<b>56.161,16</b>	<b>FPV</b>	<b>1.142.990,23</b>	<b>TR</b>	<b>355.625,13</b>
<b>0905</b>	<b>PROGRAMMA 05</b>	<b>Aree protette, parchi naturali, protezione naturalistica e forestazione</b>							
<b>Titolo 1</b>	<b>Spese correnti</b>	RS	0,00	PR	0,00	R	0,00	EP	0,00
		CP	106.950,00	PC	38.475,00	I	38.475,00	ECP	0,00
		CS	106.950,00	TP	38.475,00	FPV	68.475,00	TR	0,00
<b>Titolo 2</b>	<b>Spese in conto capitale</b>	RS	416,14	PR	416,13	R	0,00	EP	0,01
		CP	20.000,00	PC	0,00	I	0,00	ECP	0,00
		CS	20.416,14	TP	416,13	FPV	20.000,00	TR	0,01
<b>Titolo 3</b>	<b>Spese per incremento di attività finanziarie</b>	RS	0,00	PR	0,00	R	0,00	EP	0,00
		CP	0,00	PC	0,00	I	0,00	ECP	0,00
		CS	0,00	TP	0,00	FPV	0,00	TR	0,00
<b>Totale PROGRAMMA 05 Aree protette, parchi naturali, protezione naturalistica e forestazione</b>		<b>RS</b>	<b>416,14</b>	<b>PR</b>	<b>416,13</b>	<b>R</b>	<b>0,00</b>	<b>P</b>	<b>0,00</b>
		<b>CP</b>	<b>126.950,00</b>	<b>PC</b>	<b>38.475,00</b>	<b>I</b>	<b>38.475,00</b>	<b>ECP</b>	<b>0,00</b>
		<b>CS</b>	<b>127.366,14</b>	<b>TP</b>	<b>38.891,13</b>	<b>FPV</b>	<b>88.475,00</b>	<b>TR</b>	<b>0,01</b>
<b>0906</b>	<b>PROGRAMMA 06</b>	<b>Tutela e valorizzazione delle risorse idriche</b>							



Allegato n.10 - Rendiconto della gestione

MISSIONE, PROGRAMMA, TITOLO	DENOMINAZIONE	RESIDUI PASSIVI AL 1/1/2020 (RS)		PAGAMENTI IN C/RESIDUI (PR)		RIACCERTAMENTI RESIDUI (R)		RESIDUI PASSIVI DA ESERCIZI PREC. (EP=RS-PR+R+P)	
		PREVISIONI DEFINITIVE DI COMPETENZA (CP)		PAGAMENTI IN C/COMPETENZA (PC)		IMPEGNI (I)		ECONOMIE DI COMPETENZA (ECP=CP-I-FPV)	
		PREVISIONI DEFINITIVE DI CASSA (CS)		TOTALE PAGAMENTI (TP=PR+PC)		FONDO PLURIENNALE VINCOLATO (FPV)		TOTALE RESIDUI PASSIVI DA RIPORT. (TR=EP+EC)	
<b>Titolo 1</b>	<b>Spese correnti</b>	RS	226.405,25	PR	12.042,21	R	0,00	EP	214.363,04
		CP	3.805,00	PC	0,00	I	0,00	ECP	100,00
		CS	230.210,25	TP	12.042,21	FPV	3.705,00	TR	214.363,04
<b>Titolo 2</b>	<b>Spese in conto capitale</b>	RS	0,00	PR	0,00	R	0,00	EP	0,00
		CP	0,00	PC	0,00	I	0,00	ECP	0,00
		CS	0,00	TP	0,00	FPV	0,00	TR	0,00
<b>Titolo 3</b>	<b>Spese per incremento di attività finanziarie</b>	RS	0,00	PR	0,00	R	0,00	EP	0,00
		CP	0,00	PC	0,00	I	0,00	ECP	0,00
		CS	0,00	TP	0,00	FPV	0,00	TR	0,00
<b>Totale PROGRAMMA 06 Tutela e valorizzazione delle risorse idriche</b>		<b>RS</b>	<b>226.405,25</b>	<b>PR</b>	<b>12.042,21</b>	<b>R</b>	<b>0,00</b>	<b>P</b>	<b>0,00</b>
		<b>CP</b>	<b>3.805,00</b>	<b>PC</b>	<b>0,00</b>	<b>I</b>	<b>0,00</b>	<b>ECP</b>	<b>100,00</b>
		<b>CS</b>	<b>230.210,25</b>	<b>TP</b>	<b>12.042,21</b>	<b>FPV</b>	<b>3.705,00</b>	<b>TR</b>	<b>214.363,04</b>
<b>0908</b>	<b>PROGRAMMA 08</b>	<b>Qualità dell'aria e riduzione dell'inquinamento</b>							
<b>Titolo 1</b>	<b>Spese correnti</b>	RS	48.241,97	PR	41.357,74	R	-5.698,37	EP	1.185,86
		CP	847.247,42	PC	456.796,48	I	647.807,15	ECP	38.278,52
		CS	895.489,39	TP	498.154,22	FPV	161.161,75	TR	192.196,53
<b>Titolo 2</b>	<b>Spese in conto capitale</b>	RS	12,42	PR	0,00	R	0,00	EP	12,42
		CP	4.644.153,61	PC	803.537,64	I	1.081.638,55	ECP	1.557.664,76
		CS	4.036.142,38	TP	803.537,64	FPV	2.004.850,30	TR	278.113,33
<b>Titolo 3</b>	<b>Spese per incremento di attività finanziarie</b>	RS	0,00	PR	0,00	R	0,00	EP	0,00
		CP	0,00	PC	0,00	I	0,00	ECP	0,00
		CS	0,00	TP	0,00	FPV	0,00	TR	0,00
<b>Totale PROGRAMMA 08 Qualità dell'aria e riduzione dell'inquinamento</b>		<b>RS</b>	<b>48.254,39</b>	<b>PR</b>	<b>41.357,74</b>	<b>R</b>	<b>-5.698,37</b>	<b>P</b>	<b>0,00</b>
		<b>CP</b>	<b>5.491.401,03</b>	<b>PC</b>	<b>1.260.334,12</b>	<b>I</b>	<b>1.729.445,70</b>	<b>ECP</b>	<b>1.595.943,28</b>
		<b>CS</b>	<b>4.931.631,77</b>	<b>TP</b>	<b>1.301.691,86</b>	<b>FPV</b>	<b>2.166.012,05</b>	<b>TR</b>	<b>470.309,86</b>
<b>Totale MISSIONE 09 Sviluppo sostenibile e tutela del territorio e dell'ambiente</b>		<b>RS</b>	<b>6.261.204,83</b>	<b>PR</b>	<b>3.368.435,92</b>	<b>R</b>	<b>-93.015,15</b>	<b>EP</b>	<b>2.799.753,76</b>
		<b>CP</b>	<b>41.591.374,09</b>	<b>PC</b>	<b>20.520.372,77</b>	<b>I</b>	<b>29.380.057,92</b>	<b>ECP</b>	<b>6.846.143,69</b>
		<b>CS</b>	<b>46.314.977,62</b>	<b>TP</b>	<b>23.888.808,69</b>	<b>FPV</b>	<b>5.365.172,48</b>	<b>TR</b>	<b>11.659.438,91</b>

MISSIONE, PROGRAMMA, TITOLO	DENOMINAZIONE	RESIDUI PASSIVI AL 1/1/2020 (RS)		PAGAMENTI IN C/RESIDUI (PR)		RIACCERTAMENTI RESIDUI (R)		RESIDUI PASSIVI DA ESERCIZI PREC. (EP=RS-PR+R+P)			
		PREVISIONI DEFINITIVE DI COMPETENZA (CP)		PAGAMENTI IN C/COMPETENZA (PC)		IMPEGNI (I)		ECONOMIE DI COMPETENZA (ECP=CP-I-FPV)		RESIDUI PASSIVI DA ESERCIZIO DI COMP. (EC=I-PC)	
		PREVISIONI DEFINITIVE DI CASSA (CS)		TOTALE PAGAMENTI (TP=PR+PC)		FONDO PLURIENNALE VINCOLATO (FPV)				TOTALE RESIDUI PASSIVI DA RIPORT. (TR=EP+EC)	
<b>MISSIONE 10</b>	<b>Trasporti e diritto alla mobilità</b>										
<b>1002</b>	<b>PROGRAMMA 02</b>	<b>Trasporto pubblico locale</b>									
<b>Titolo 1</b>	<b>Spese correnti</b>	RS	1.768.903,07	PR	1.344.434,94	R	-235.184,35			EP	189.283,78
		CP	10.842.535,13	PC	8.459.352,88	I	10.565.899,24	ECP	90.286,82	EC	2.106.546,36
		CS	12.611.438,20	TP	9.803.787,82	FPV	186.349,07			TR	2.295.830,14
<b>Titolo 2</b>	<b>Spese in conto capitale</b>	RS	0,00	PR	0,00	R	0,00			EP	0,00
		CP	4.518.853,28	PC	757.532,69	I	757.532,69	ECP	2.099.244,58	EC	0,00
		CS	4.507.836,69	TP	757.532,69	FPV	1.662.076,01			TR	0,00
<b>Titolo 3</b>	<b>Spese per incremento di attività finanziarie</b>	RS	0,00	PR	0,00	R	0,00			EP	0,00
		CP	0,00	PC	0,00	I	0,00	ECP	0,00	EC	0,00
		CS	0,00	TP	0,00	FPV	0,00			TR	0,00
<b>Totale PROGRAMMA 02</b>		<b>RS</b>	<b>1.768.903,07</b>	<b>PR</b>	<b>1.344.434,94</b>	<b>R</b>	<b>-235.184,35</b>	<b>P</b>	<b>0,00</b>	<b>EP</b>	<b>189.283,78</b>
		<b>CP</b>	<b>15.361.388,41</b>	<b>PC</b>	<b>9.216.885,57</b>	<b>I</b>	<b>11.323.431,93</b>	<b>ECP</b>	<b>2.189.531,40</b>	<b>EC</b>	<b>2.106.546,36</b>
		<b>CS</b>	<b>17.119.274,89</b>	<b>TP</b>	<b>10.561.320,51</b>	<b>FPV</b>	<b>1.848.425,08</b>			<b>TR</b>	<b>2.295.830,14</b>
<b>1005</b>	<b>PROGRAMMA 05</b>	<b>Viabilità e infrastrutture stradali</b>									
<b>Titolo 1</b>	<b>Spese correnti</b>	RS	2.257.151,42	PR	1.388.776,89	R	-46.135,01			EP	822.239,52
		CP	5.488.665,23	PC	3.803.415,91	I	4.699.270,14	ECP	172.743,10	EC	895.854,23
		CS	7.700.624,77	TP	5.192.192,80	FPV	616.651,99			TR	1.718.093,75
<b>Titolo 2</b>	<b>Spese in conto capitale</b>	RS	3.254.125,60	PR	816.492,71	R	-3.199,28			EP	2.434.433,61
		CP	17.839.634,85	PC	1.771.283,37	I	2.458.783,86	ECP	2.781.618,55	EC	687.500,49
		CS	18.143.196,30	TP	2.587.776,08	FPV	12.599.232,44			TR	3.121.934,10
<b>Titolo 3</b>	<b>Spese per incremento di attività finanziarie</b>	RS	0,00	PR	0,00	R	0,00			EP	0,00
		CP	0,00	PC	0,00	I	0,00	ECP	0,00	EC	0,00
		CS	0,00	TP	0,00	FPV	0,00			TR	0,00

Allegato n.10 - Rendiconto della gestione

MISSIONE, PROGRAMMA, TITOLO	DENOMINAZIONE	RESIDUI PASSIVI AL 1/1/2020 (RS)		PAGAMENTI IN C/RESIDUI (PR)		RIACCERTAMENTI RESIDUI (R)		RESIDUI PASSIVI DA ESERCIZI PREC. (EP=RS-PR+R+P)			
		PREVISIONI DEFINITIVE DI COMPETENZA (CP)		PAGAMENTI IN C/COMPETENZA (PC)		IMPEGNI (I)		ECONOMIE DI COMPETENZA (ECP=CP-I-FPV)			
		PREVISIONI DEFINITIVE DI CASSA (CS)		TOTALE PAGAMENTI (TP=PR+PC)		FONDO PLURIENNALE VINCOLATO (FPV)		TOTALE RESIDUI PASSIVI DA RIPORT. (TR=EP+EC)			
<b>Totale PROGRAMMA 05</b>	<b>Viabilità e infrastrutture stradali</b>	<b>RS</b>	<b>5.511.277,02</b>	<b>PR</b>	<b>2.205.269,60</b>	<b>R</b>	<b>-49.334,29</b>	<b>P</b>	<b>0,00</b>	<b>EP</b>	<b>3.256.673,13</b>
		<b>CP</b>	<b>23.328.300,08</b>	<b>PC</b>	<b>5.574.699,28</b>	<b>I</b>	<b>7.158.054,00</b>	<b>ECP</b>	<b>2.954.361,65</b>	<b>EC</b>	<b>1.583.354,72</b>
		<b>CS</b>	<b>25.843.821,07</b>	<b>TP</b>	<b>7.779.968,88</b>	<b>FPV</b>	<b>13.215.884,43</b>			<b>TR</b>	<b>4.840.027,85</b>
<b>Totale MISSIONE 10</b>	<b>Trasporti e diritto alla mobilità</b>	<b>RS</b>	<b>7.280.180,09</b>	<b>PR</b>	<b>3.549.704,54</b>	<b>R</b>	<b>-284.518,64</b>			<b>EP</b>	<b>3.445.956,91</b>
		<b>CP</b>	<b>38.689.688,49</b>	<b>PC</b>	<b>14.791.584,85</b>	<b>I</b>	<b>18.481.485,93</b>	<b>ECP</b>	<b>5.143.893,05</b>	<b>EC</b>	<b>3.689.901,08</b>
		<b>CS</b>	<b>42.963.095,96</b>	<b>TP</b>	<b>18.341.289,39</b>	<b>FPV</b>	<b>15.064.309,51</b>			<b>TR</b>	<b>7.135.857,99</b>
<b>MISSIONE 11</b>	<b>Soccorso civile</b>										
<b>1101</b>	<b>PROGRAMMA 01</b>	<b>Sistema di protezione civile</b>									
<b>Titolo 1</b>	<b>Spese correnti</b>	<b>RS</b>	<b>65.776,98</b>	<b>PR</b>	<b>36.778,52</b>	<b>R</b>	<b>-16.069,86</b>			<b>EP</b>	<b>12.928,60</b>
		<b>CP</b>	<b>441.149,74</b>	<b>PC</b>	<b>173.131,73</b>	<b>I</b>	<b>323.636,72</b>	<b>ECP</b>	<b>18.573,59</b>	<b>EC</b>	<b>150.504,99</b>
		<b>CS</b>	<b>506.926,72</b>	<b>TP</b>	<b>209.910,25</b>	<b>FPV</b>	<b>98.939,43</b>			<b>TR</b>	<b>163.433,59</b>
<b>Titolo 2</b>	<b>Spese in conto capitale</b>	<b>RS</b>	<b>4.376,34</b>	<b>PR</b>	<b>4.202,14</b>	<b>R</b>	<b>0,00</b>			<b>EP</b>	<b>174,20</b>
		<b>CP</b>	<b>67.665,84</b>	<b>PC</b>	<b>0,00</b>	<b>I</b>	<b>0,00</b>	<b>ECP</b>	<b>5.000,00</b>	<b>EC</b>	<b>0,00</b>
		<b>CS</b>	<b>18.055,86</b>	<b>TP</b>	<b>4.202,14</b>	<b>FPV</b>	<b>62.665,84</b>			<b>TR</b>	<b>174,20</b>
<b>Titolo 3</b>	<b>Spese per incremento di attività finanziarie</b>	<b>RS</b>	<b>0,00</b>	<b>PR</b>	<b>0,00</b>	<b>R</b>	<b>0,00</b>			<b>EP</b>	<b>0,00</b>
		<b>CP</b>	<b>0,00</b>	<b>PC</b>	<b>0,00</b>	<b>I</b>	<b>0,00</b>	<b>ECP</b>	<b>0,00</b>	<b>EC</b>	<b>0,00</b>
		<b>CS</b>	<b>0,00</b>	<b>TP</b>	<b>0,00</b>	<b>FPV</b>	<b>0,00</b>			<b>TR</b>	<b>0,00</b>
<b>Totale PROGRAMMA 01</b>	<b>Sistema di protezione civile</b>	<b>RS</b>	<b>70.153,32</b>	<b>PR</b>	<b>40.980,66</b>	<b>R</b>	<b>-16.069,86</b>	<b>P</b>	<b>0,00</b>	<b>EP</b>	<b>13.102,80</b>
		<b>CP</b>	<b>508.815,58</b>	<b>PC</b>	<b>173.131,73</b>	<b>I</b>	<b>323.636,72</b>	<b>ECP</b>	<b>23.573,59</b>	<b>EC</b>	<b>150.504,99</b>
		<b>CS</b>	<b>524.982,58</b>	<b>TP</b>	<b>214.112,39</b>	<b>FPV</b>	<b>161.605,27</b>			<b>TR</b>	<b>163.607,79</b>
<b>1102</b>	<b>PROGRAMMA 02</b>	<b>Interventi a seguito di calamità naturali</b>									
<b>Titolo 1</b>	<b>Spese correnti</b>	<b>RS</b>	<b>2.077.635,59</b>	<b>PR</b>	<b>0,00</b>	<b>R</b>	<b>0,00</b>			<b>EP</b>	<b>2.077.635,59</b>
		<b>CP</b>	<b>125.000,00</b>	<b>PC</b>	<b>16.136,30</b>	<b>I</b>	<b>66.136,30</b>	<b>ECP</b>	<b>50.000,00</b>	<b>EC</b>	<b>50.000,00</b>
		<b>CS</b>	<b>2.202.635,59</b>	<b>TP</b>	<b>16.136,30</b>	<b>FPV</b>	<b>8.863,70</b>			<b>TR</b>	<b>2.127.635,59</b>

MISSIONE, PROGRAMMA, TITOLO	DENOMINAZIONE	RESIDUI PASSIVI AL 1/1/2020 (RS)		PAGAMENTI IN C/RESIDUI (PR)		RIACCERTAMENTI RESIDUI (R)		RESIDUI PASSIVI DA ESERCIZI PREC. (EP=RS-PR+R+P)	
		PREVISIONI DEFINITIVE DI COMPETENZA (CP)		PAGAMENTI IN C/COMPETENZA (PC)		IMPEGNI (I)		ECONOMIE DI COMPETENZA (ECP=CP-I-FPV)	
		PREVISIONI DEFINITIVE DI CASSA (CS)		TOTALE PAGAMENTI (TP=PR+PC)		FONDO PLURIENNALE VINCOLATO (FPV)		TOTALE RESIDUI PASSIVI DA RIPORT. (TR=EP+EC)	
<b>Titolo 2</b>	<b>Spese in conto capitale</b>	RS	1.888,69	PR	0,00	R	0,00	EP	1.888,69
		CP	396.566,25	PC	0,00	I	0,00	ECP	0,00
		CS	341.757,84	TP	0,00	FPV	396.566,25	TR	1.888,69
<b>Titolo 3</b>	<b>Spese per incremento di attività finanziarie</b>	RS	0,00	PR	0,00	R	0,00	EP	0,00
		CP	0,00	PC	0,00	I	0,00	ECP	0,00
		CS	0,00	TP	0,00	FPV	0,00	TR	0,00
<b>Totale PROGRAMMA 02</b>	<b>Interventi a seguito di calamità naturali</b>	RS	2.079.524,28	PR	0,00	R	0,00	P	0,00
		CP	521.566,25	PC	16.136,30	I	66.136,30	ECP	50.000,00
		CS	2.544.393,43	TP	16.136,30	FPV	405.429,95	TR	2.129.524,28
<b>Totale MISSIONE 11</b>	<b>Soccorso civile</b>	RS	2.149.677,60	PR	40.980,66	R	-16.069,86	EP	2.092.627,08
		CP	1.030.381,83	PC	189.268,03	I	389.773,02	ECP	73.573,59
		CS	3.069.376,01	TP	230.248,69	FPV	567.035,22	TR	2.293.132,07
<b>MISSIONE 12</b>	<b>Diritti sociali, politiche sociali e famiglia</b>								
<b>1201</b>	<b>PROGRAMMA 01</b>	<b>Interventi per l'infanzia e i minori e per asili nido</b>							
<b>Titolo 1</b>	<b>Spese correnti</b>	RS	1.670.550,70	PR	800.727,45	R	-33.538,95	EP	836.284,30
		CP	6.634.729,54	PC	4.618.104,07	I	6.016.930,56	ECP	216.812,08
		CS	8.241.087,20	TP	5.418.831,52	FPV	400.986,90	TR	2.235.110,79
<b>Titolo 2</b>	<b>Spese in conto capitale</b>	RS	272,24	PR	0,00	R	0,00	EP	272,24
		CP	9.232,48	PC	0,00	I	0,02	ECP	0,00
		CS	2.175,46	TP	0,00	FPV	9.232,46	TR	272,26
<b>Titolo 3</b>	<b>Spese per incremento di attività finanziarie</b>	RS	0,00	PR	0,00	R	0,00	EP	0,00
		CP	0,00	PC	0,00	I	0,00	ECP	0,00
		CS	0,00	TP	0,00	FPV	0,00	TR	0,00
<b>Totale PROGRAMMA 01</b>	<b>Interventi per l'infanzia e i minori e per asili nido</b>	RS	1.670.822,94	PR	800.727,45	R	-33.538,95	P	0,00
		CP	6.643.962,02	PC	4.618.104,07	I	6.016.930,58	ECP	216.812,08
		CS	8.243.262,66	TP	5.418.831,52	FPV	410.219,36	TR	2.235.383,05

Allegato n.10 - Rendiconto della gestione

MISSIONE, PROGRAMMA, TITOLO	DENOMINAZIONE	RESIDUI PASSIVI AL 1/1/2020 (RS)		PAGAMENTI IN C/RESIDUI (PR)		RIACCERTAMENTI RESIDUI (R)		RESIDUI PASSIVI DA ESERCIZI PREC. (EP=RS-PR+R+P)			
		PREVISIONI DEFINITIVE DI COMPETENZA (CP)		PAGAMENTI IN C/COMPETENZA (PC)		IMPEGNI (I)		ECONOMIE DI COMPETENZA (ECP=CP-I-FPV)		RESIDUI PASSIVI DA ESERCIZIO DI COMP. (EC=I-PC)	
		PREVISIONI DEFINITIVE DI CASSA (CS)		TOTALE PAGAMENTI (TP=PR+PC)		FONDO PLURIENNALE VINCOLATO (FPV)				TOTALE RESIDUI PASSIVI DA RIPORT. (TR=EP+EC)	
<b>1202</b>	<b>PROGRAMMA 02</b>	<b>Interventi per la disabilità</b>									
<b>Titolo 1</b>	<b>Spese correnti</b>	RS	2.253.069,87	PR	2.201.205,21	R	-46.985,95		EP	4.878,71	
		CP	4.408.127,33	PC	2.589.450,60	I	4.225.451,24	ECP	0,15	EC	1.636.000,64
		CS	6.661.197,20	TP	4.790.655,81	FPV	182.675,94			TR	1.640.879,35
<b>Titolo 2</b>	<b>Spese in conto capitale</b>	RS	47.359,76	PR	47.359,76	R	0,00		EP	0,00	
		CP	602.294,99	PC	10.794,60	I	15.674,40	ECP	0,00	EC	4.879,80
		CS	465.986,74	TP	58.154,36	FPV	586.620,59			TR	4.879,80
<b>Titolo 3</b>	<b>Spese per incremento di attività finanziarie</b>	RS	0,00	PR	0,00	R	0,00		EP	0,00	
		CP	0,00	PC	0,00	I	0,00	ECP	0,00	EC	0,00
		CS	0,00	TP	0,00	FPV	0,00			TR	0,00
<b>Totale PROGRAMMA 02 Interventi per la disabilità</b>		<b>RS</b>	<b>2.300.429,63</b>	<b>PR</b>	<b>2.248.564,97</b>	<b>R</b>	<b>-46.985,95</b>	<b>P</b>	<b>0,00</b>	<b>EP</b>	<b>4.878,71</b>
		<b>CP</b>	<b>5.010.422,32</b>	<b>PC</b>	<b>2.600.245,20</b>	<b>I</b>	<b>4.241.125,64</b>	<b>ECP</b>	<b>0,15</b>	<b>EC</b>	<b>1.640.880,44</b>
		<b>CS</b>	<b>7.127.183,94</b>	<b>TP</b>	<b>4.848.810,17</b>	<b>FPV</b>	<b>769.296,53</b>			<b>TR</b>	<b>1.645.759,15</b>
<b>1203</b>	<b>PROGRAMMA 03</b>	<b>Interventi per gli anziani</b>									
<b>Titolo 1</b>	<b>Spese correnti</b>	RS	1.092.523,71	PR	854.121,25	R	-41.389,14		EP	197.013,32	
		CP	4.562.596,72	PC	2.169.589,24	I	3.747.964,28	ECP	286.217,66	EC	1.578.375,04
		CS	5.655.120,43	TP	3.023.710,49	FPV	528.414,78			TR	1.775.388,36
<b>Titolo 2</b>	<b>Spese in conto capitale</b>	RS	0,00	PR	0,00	R	0,00		EP	0,00	
		CP	17.555,64	PC	0,00	I	0,00	ECP	0,00	EC	0,00
		CS	0,00	TP	0,00	FPV	17.555,64			TR	0,00
<b>Titolo 3</b>	<b>Spese per incremento di attività finanziarie</b>	RS	0,00	PR	0,00	R	0,00		EP	0,00	
		CP	0,00	PC	0,00	I	0,00	ECP	0,00	EC	0,00
		CS	0,00	TP	0,00	FPV	0,00			TR	0,00
<b>Totale PROGRAMMA 03 Interventi per gli anziani</b>		<b>RS</b>	<b>1.092.523,71</b>	<b>PR</b>	<b>854.121,25</b>	<b>R</b>	<b>-41.389,14</b>	<b>P</b>	<b>0,00</b>	<b>EP</b>	<b>197.013,32</b>
		<b>CP</b>	<b>4.580.152,36</b>	<b>PC</b>	<b>2.169.589,24</b>	<b>I</b>	<b>3.747.964,28</b>	<b>ECP</b>	<b>286.217,66</b>	<b>EC</b>	<b>1.578.375,04</b>
		<b>CS</b>	<b>5.655.120,43</b>	<b>TP</b>	<b>3.023.710,49</b>	<b>FPV</b>	<b>545.970,42</b>			<b>TR</b>	<b>1.775.388,36</b>

Allegato n.10 - Rendiconto della gestione

MISSIONE, PROGRAMMA, TITOLO	DENOMINAZIONE	RESIDUI PASSIVI AL 1/1/2020 (RS)		PAGAMENTI IN C/RESIDUI (PR)		RIACCERTAMENTI RESIDUI (R)		RESIDUI PASSIVI DA ESERCIZI PREC. (EP=RS-PR+R+P)	
		PREVISIONI DEFINITIVE DI COMPETENZA (CP)		PAGAMENTI IN C/COMPETENZA (PC)		IMPEGNI (I)		ECONOMIE DI COMPETENZA (ECP=CP-I-FPV)	
		PREVISIONI DEFINITIVE DI CASSA (CS)		TOTALE PAGAMENTI (TP=PR+PC)		FONDO PLURIENNALE VINCOLATO (FPV)		TOTALE RESIDUI PASSIVI DA RIPORT. (TR=EP+EC)	
<b>1204</b>	<b>PROGRAMMA 04</b>	<b>Interventi per i soggetti a rischio di esclusione sociale</b>							
<b>Titolo 1</b>	<b>Spese correnti</b>	RS	4.807.675,35	PR	2.011.983,87	R	-313.435,98	EP	2.482.255,50
		CP	5.897.423,42	PC	1.649.869,91	I	5.046.991,69	ECP	665.102,40
		CS	10.705.098,77	TP	3.661.853,78	FPV	185.329,33	TR	5.879.377,28
<b>Titolo 2</b>	<b>Spese in conto capitale</b>	RS	1.006,44	PR	0,00	R	0,00	EP	1.006,44
		CP	7.639,81	PC	0,00	I	29,56	ECP	0,00
		CS	2.774,74	TP	0,00	FPV	7.610,25	TR	1.036,00
<b>Titolo 3</b>	<b>Spese per incremento di attività finanziarie</b>	RS	0,00	PR	0,00	R	0,00	EP	0,00
		CP	0,00	PC	0,00	I	0,00	ECP	0,00
		CS	0,00	TP	0,00	FPV	0,00	TR	0,00
<b>Totale PROGRAMMA 04 Interventi per i soggetti a rischio di esclusione sociale</b>		<b>RS</b>	<b>4.808.681,79</b>	<b>PR</b>	<b>2.011.983,87</b>	<b>R</b>	<b>-313.435,98</b>	<b>P</b>	<b>0,00</b>
		<b>CP</b>	<b>5.905.063,23</b>	<b>PC</b>	<b>1.649.869,91</b>	<b>I</b>	<b>5.047.021,25</b>	<b>ECP</b>	<b>665.102,40</b>
		<b>CS</b>	<b>10.707.873,51</b>	<b>TP</b>	<b>3.661.853,78</b>	<b>FPV</b>	<b>192.939,58</b>	<b>TR</b>	<b>5.880.413,28</b>
<b>1206</b>	<b>PROGRAMMA 06</b>	<b>Interventi per il diritto alla casa</b>							
<b>Titolo 1</b>	<b>Spese correnti</b>	RS	783.837,91	PR	58.781,68	R	-16.586,45	EP	708.469,78
		CP	701.370,35	PC	228.185,41	I	635.618,70	ECP	62.813,44
		CS	1.485.208,26	TP	286.967,09	FPV	2.938,21	TR	1.115.903,07
<b>Titolo 2</b>	<b>Spese in conto capitale</b>	RS	0,00	PR	0,00	R	0,00	EP	0,00
		CP	0,00	PC	0,00	I	0,00	ECP	0,00
		CS	0,00	TP	0,00	FPV	0,00	TR	0,00
<b>Titolo 3</b>	<b>Spese per incremento di attività finanziarie</b>	RS	0,00	PR	0,00	R	0,00	EP	0,00
		CP	0,00	PC	0,00	I	0,00	ECP	0,00
		CS	0,00	TP	0,00	FPV	0,00	TR	0,00
<b>Totale PROGRAMMA 06 Interventi per il diritto alla casa</b>		<b>RS</b>	<b>783.837,91</b>	<b>PR</b>	<b>58.781,68</b>	<b>R</b>	<b>-16.586,45</b>	<b>P</b>	<b>0,00</b>
		<b>CP</b>	<b>701.370,35</b>	<b>PC</b>	<b>228.185,41</b>	<b>I</b>	<b>635.618,70</b>	<b>ECP</b>	<b>62.813,44</b>
		<b>CS</b>	<b>1.485.208,26</b>	<b>TP</b>	<b>286.967,09</b>	<b>FPV</b>	<b>2.938,21</b>	<b>TR</b>	<b>1.115.903,07</b>

MISSIONE, PROGRAMMA, TITOLO	DENOMINAZIONE	RESIDUI PASSIVI AL 1/1/2020 (RS)		PAGAMENTI IN C/RESIDUI (PR)		RIACCERTAMENTI RESIDUI (R)		RESIDUI PASSIVI DA ESERCIZI PREC. (EP=RS-PR+R+P)		
		PREVISIONI DEFINITIVE DI COMPETENZA (CP)		PAGAMENTI IN C/COMPETENZA (PC)		IMPEGNI (I)		ECONOMIE DI COMPETENZA (ECP=CP-I-FPV)		
		PREVISIONI DEFINITIVE DI CASSA (CS)		TOTALE PAGAMENTI (TP=PR+PC)		FONDO PLURIENNALE VINCOLATO (FPV)		TOTALE RESIDUI PASSIVI DA RIPORT. (TR=EP+EC)		
<b>1207</b>	<b>PROGRAMMA 07</b>	<b>Programmazione e governo della rete dei servizi socio-sanitari e sociali</b>								
<b>Titolo 1</b>	<b>Spese correnti</b>	RS	392.665,17	PR	316.700,67	R	-75.964,50	EP	0,00	
		CP	2.706.670,23	PC	2.129.068,01	I	2.473.984,88	ECP	86.993,04	
		CS	3.025.216,62	TP	2.445.768,68	FPV	145.692,31	TR	344.916,87	
<b>Titolo 2</b>	<b>Spese in conto capitale</b>	RS	0,00	PR	0,00	R	0,00	EP	0,00	
		CP	79.618,04	PC	58.895,84	I	66.570,38	ECP	0,00	
		CS	67.973,59	TP	58.895,84	FPV	13.047,66	TR	7.674,54	
<b>Titolo 3</b>	<b>Spese per incremento di attività finanziarie</b>	RS	0,00	PR	0,00	R	0,00	EP	0,00	
		CP	0,00	PC	0,00	I	0,00	ECP	0,00	
		CS	0,00	TP	0,00	FPV	0,00	TR	0,00	
<b>Totale PROGRAMMA 07 Programmazione e governo della rete dei servizi socio-sanitari e sociali</b>		RS	<b>392.665,17</b>	PR	<b>316.700,67</b>	R	<b>-75.964,50</b>	P	<b>0,00</b>	
		CP	<b>2.786.288,27</b>	PC	<b>2.187.963,85</b>	I	<b>2.540.555,26</b>	ECP	<b>86.993,04</b>	
		CS	<b>3.093.190,21</b>	TP	<b>2.504.664,52</b>	FPV	<b>158.739,97</b>	TR	<b>352.591,41</b>	
<b>1208</b>	<b>PROGRAMMA 08</b>	<b>Cooperazione e associazionismo</b>								
<b>Titolo 1</b>	<b>Spese correnti</b>	RS	22.907,02	PR	18.288,48	R	-4.482,18	EP	136,36	
		CP	118.085,67	PC	15.253,83	I	105.413,14	ECP	301,81	
		CS	140.992,69	TP	33.542,31	FPV	12.370,72	TR	90.295,67	
<b>Titolo 2</b>	<b>Spese in conto capitale</b>	RS	0,00	PR	0,00	R	0,00	EP	0,00	
		CP	0,00	PC	0,00	I	0,00	ECP	0,00	
		CS	0,00	TP	0,00	FPV	0,00	TR	0,00	
<b>Titolo 3</b>	<b>Spese per incremento di attività finanziarie</b>	RS	0,00	PR	0,00	R	0,00	EP	0,00	
		CP	0,00	PC	0,00	I	0,00	ECP	0,00	
		CS	0,00	TP	0,00	FPV	0,00	TR	0,00	
<b>Totale PROGRAMMA 08 Cooperazione e associazionismo</b>		RS	<b>22.907,02</b>	PR	<b>18.288,48</b>	R	<b>-4.482,18</b>	P	<b>0,00</b>	
		CP	<b>118.085,67</b>	PC	<b>15.253,83</b>	I	<b>105.413,14</b>	ECP	<b>301,81</b>	
		CS	<b>140.992,69</b>	TP	<b>33.542,31</b>	FPV	<b>12.370,72</b>	TR	<b>90.295,67</b>	

MISSIONE, PROGRAMMA, TITOLO	DENOMINAZIONE	RESIDUI PASSIVI AL 1/1/2020 (RS)		PAGAMENTI IN C/RESIDUI (PR)		RIACCERTAMENTI RESIDUI (R)		RESIDUI PASSIVI DA ESERCIZI PREC. (EP=RS-PR+R+P)			
		PREVISIONI DEFINITIVE DI COMPETENZA (CP)		PAGAMENTI IN C/COMPETENZA (PC)		IMPEGNI (I)		ECONOMIE DI COMPETENZA (ECP=CP-I-FPV)		RESIDUI PASSIVI DA ESERCIZIO DI COMP. (EC=I-PC)	
		PREVISIONI DEFINITIVE DI CASSA (CS)		TOTALE PAGAMENTI (TP=PR+PC)		FONDO PLURIENNALE VINCOLATO (FPV)				TOTALE RESIDUI PASSIVI DA RIPORT. (TR=EP+EC)	
<b>1209</b>	<b>PROGRAMMA 09</b>	<b>Servizio necroscopico e cimiteriale</b>									
<b>Titolo 1</b>	<b>Spese correnti</b>	RS	123.476,09	PR	117.266,48	R	-1.417,88		EP	4.791,73	
		CP	1.104.120,93	PC	924.165,76	I	948.164,31	ECP	0,00	EC	23.998,55
		CS	1.225.197,02	TP	1.041.432,24	FPV	155.956,62			TR	28.790,28
<b>Titolo 2</b>	<b>Spese in conto capitale</b>	RS	250.520,47	PR	63.375,98	R	0,00		EP	187.144,49	
		CP	1.730.993,96	PC	131.343,48	I	141.880,32	ECP	538.528,03	EC	10.536,84
		CS	1.798.361,85	TP	194.719,46	FPV	1.050.585,61			TR	197.681,33
<b>Titolo 3</b>	<b>Spese per incremento di attività finanziarie</b>	RS	0,00	PR	0,00	R	0,00		EP	0,00	
		CP	0,00	PC	0,00	I	0,00	ECP	0,00	EC	0,00
		CS	0,00	TP	0,00	FPV	0,00			TR	0,00
<b>Totale PROGRAMMA 09 Servizio necroscopico e cimiteriale</b>		RS	<b>373.996,56</b>	PR	<b>180.642,46</b>	R	<b>-1.417,88</b>	P	<b>0,00</b>	EP	<b>191.936,22</b>
		CP	<b>2.835.114,89</b>	PC	<b>1.055.509,24</b>	I	<b>1.090.044,63</b>	ECP	<b>538.528,03</b>	EC	<b>34.535,39</b>
		CS	<b>3.023.558,87</b>	TP	<b>1.236.151,70</b>	FPV	<b>1.206.542,23</b>			TR	<b>226.471,61</b>
<b>Totale MISSIONE 12 Diritti sociali, politiche sociali e famiglia</b>		RS	<b>11.445.864,73</b>	PR	<b>6.489.810,83</b>	R	<b>-533.801,03</b>			EP	<b>4.422.252,87</b>
		CP	<b>28.580.459,11</b>	PC	<b>14.524.720,75</b>	I	<b>23.424.673,48</b>	ECP	<b>1.856.768,61</b>	EC	<b>8.899.952,73</b>
		CS	<b>39.476.390,57</b>	TP	<b>21.014.531,58</b>	FPV	<b>3.299.017,02</b>			TR	<b>13.322.205,60</b>
<b>MISSIONE 14</b>	<b>Sviluppo economico e competitività</b>										
<b>1402</b>	<b>PROGRAMMA 02</b>	<b>Commercio - reti distributive - tutela dei consumatori</b>									
<b>Titolo 1</b>	<b>Spese correnti</b>	RS	168.716,40	PR	108.598,67	R	-14.830,17		EP	45.287,56	
		CP	981.528,63	PC	504.205,87	I	843.512,09	ECP	85.316,72	EC	339.306,22
		CS	1.138.928,62	TP	612.804,54	FPV	52.699,82			TR	384.593,78
<b>Titolo 2</b>	<b>Spese in conto capitale</b>	RS	7.084,00	PR	6.438,87	R	0,00		EP	645,13	
		CP	815.319,72	PC	59.921,29	I	125.647,76	ECP	0,00	EC	65.726,47
		CS	596.573,83	TP	66.360,16	FPV	689.671,96			TR	66.371,60



MISSIONE, PROGRAMMA, TITOLO	DENOMINAZIONE	RESIDUI PASSIVI AL 1/1/2020 (RS)		PAGAMENTI IN C/RESIDUI (PR)		RIACCERTAMENTI RESIDUI (R)		RESIDUI PASSIVI DA ESERCIZI PREC. (EP=RS-PR+R+P)	
		PREVISIONI DEFINITIVE DI COMPETENZA (CP)		PAGAMENTI IN C/COMPETENZA (PC)		IMPEGNI (I)		ECONOMIE DI COMPETENZA (ECP=CP-I-FPV)	
		PREVISIONI DEFINITIVE DI CASSA (CS)		TOTALE PAGAMENTI (TP=PR+PC)		FONDO PLURIENNALE VINCOLATO (FPV)		TOTALE RESIDUI PASSIVI DA RIPORT. (TR=EP+EC)	
<b>Titolo 3</b>	<b>Spese per incremento di attività finanziarie</b>	RS	0,00	PR	0,00	R	0,00	EP	0,00
		CP	0,00	PC	0,00	I	0,00	ECP	0,00
		CS	0,00	TP	0,00	FPV	0,00	TR	0,00
<b>Totale PROGRAMMA 02</b>	<b>Commercio - reti distributive - tutela dei consumatori</b>	<b>RS</b>	<b>175.800,40</b>	<b>PR</b>	<b>115.037,54</b>	<b>R</b>	<b>-14.830,17</b>	<b>P</b>	<b>0,00</b>
		<b>CP</b>	<b>1.796.848,35</b>	<b>PC</b>	<b>564.127,16</b>	<b>I</b>	<b>969.159,85</b>	<b>ECP</b>	<b>85.316,72</b>
		<b>CS</b>	<b>1.735.502,45</b>	<b>TP</b>	<b>679.164,70</b>	<b>FPV</b>	<b>742.371,78</b>	<b>TR</b>	<b>450.965,38</b>
<b>1404</b>	<b>PROGRAMMA 04</b>	<b>Reti e altri servizi di pubblica utilità</b>							
<b>Titolo 1</b>	<b>Spese correnti</b>	RS	10.881,68	PR	9.887,91	R	-993,77	EP	0,00
		CP	172.358,79	PC	152.810,21	I	164.358,79	ECP	706,56
		CS	183.240,47	TP	162.698,12	FPV	7.293,44	TR	11.548,58
<b>Titolo 2</b>	<b>Spese in conto capitale</b>	RS	0,00	PR	0,00	R	0,00	EP	0,00
		CP	0,00	PC	0,00	I	0,00	ECP	0,00
		CS	0,00	TP	0,00	FPV	0,00	TR	0,00
<b>Titolo 3</b>	<b>Spese per incremento di attività finanziarie</b>	RS	0,00	PR	0,00	R	0,00	EP	0,00
		CP	0,00	PC	0,00	I	0,00	ECP	0,00
		CS	0,00	TP	0,00	FPV	0,00	TR	0,00
<b>Totale PROGRAMMA 04</b>	<b>Reti e altri servizi di pubblica utilità</b>	<b>RS</b>	<b>10.881,68</b>	<b>PR</b>	<b>9.887,91</b>	<b>R</b>	<b>-993,77</b>	<b>P</b>	<b>0,00</b>
		<b>CP</b>	<b>172.358,79</b>	<b>PC</b>	<b>152.810,21</b>	<b>I</b>	<b>164.358,79</b>	<b>ECP</b>	<b>706,56</b>
		<b>CS</b>	<b>183.240,47</b>	<b>TP</b>	<b>162.698,12</b>	<b>FPV</b>	<b>7.293,44</b>	<b>TR</b>	<b>11.548,58</b>
<b>Totale MISSIONE 14</b>	<b>Sviluppo economico e competitività</b>	<b>RS</b>	<b>186.682,08</b>	<b>PR</b>	<b>124.925,45</b>	<b>R</b>	<b>-15.823,94</b>	<b>EP</b>	<b>45.932,69</b>
		<b>CP</b>	<b>1.969.207,14</b>	<b>PC</b>	<b>716.937,37</b>	<b>I</b>	<b>1.133.518,64</b>	<b>ECP</b>	<b>86.023,28</b>
		<b>CS</b>	<b>1.918.742,92</b>	<b>TP</b>	<b>841.862,82</b>	<b>FPV</b>	<b>749.665,22</b>	<b>TR</b>	<b>462.513,96</b>
<b>MISSIONE 15</b>	<b>Politiche per il lavoro e la formazione professionale</b>								
<b>1502</b>	<b>PROGRAMMA 02</b>	<b>Formazione professionale</b>							

Allegato n.10 - Rendiconto della gestione

MISSIONE, PROGRAMMA, TITOLO	DENOMINAZIONE	RESIDUI PASSIVI AL 1/1/2020 (RS)		PAGAMENTI IN C/RESIDUI (PR)		RIACCERTAMENTI RESIDUI (R)		RESIDUI PASSIVI DA ESERCIZI PREC. (EP=RS-PR+R+P)	
		PREVISIONI DEFINITIVE DI COMPETENZA (CP)		PAGAMENTI IN C/COMPETENZA (PC)		IMPEGNI (I)		ECONOMIE DI COMPETENZA (ECP=CP-I-FPV)	
		PREVISIONI DEFINITIVE DI CASSA (CS)		TOTALE PAGAMENTI (TP=PR+PC)		FONDO PLURIENNALE VINCOLATO (FPV)		TOTALE RESIDUI PASSIVI DA RIPORT. (TR=EP+EC)	
<b>Titolo 1</b>	<b>Spese correnti</b>	RS	292.853,71	PR	155.902,48	R	-106.926,72	EP	30.024,51
		CP	0,00	PC	0,00	I	0,00	ECP	0,00
		CS	292.853,71	TP	155.902,48	FPV	0,00	TR	30.024,51
<b>Titolo 2</b>	<b>Spese in conto capitale</b>	RS	0,00	PR	0,00	R	0,00	EP	0,00
		CP	0,00	PC	0,00	I	0,00	ECP	0,00
		CS	0,00	TP	0,00	FPV	0,00	TR	0,00
<b>Titolo 3</b>	<b>Spese per incremento di attività finanziarie</b>	RS	0,00	PR	0,00	R	0,00	EP	0,00
		CP	0,00	PC	0,00	I	0,00	ECP	0,00
		CS	0,00	TP	0,00	FPV	0,00	TR	0,00
<b>Totale PROGRAMMA 02 Formazione professionale</b>		RS	292.853,71	PR	155.902,48	R	-106.926,72	P	0,00
		CP	0,00	PC	0,00	I	0,00	ECP	0,00
		CS	292.853,71	TP	155.902,48	FPV	0,00	TR	30.024,51
<b>1503</b>	<b>PROGRAMMA 03</b>	<b>Sostegno all'occupazione</b>							
<b>Titolo 1</b>	<b>Spese correnti</b>	RS	80.473,94	PR	47.538,60	R	0,00	EP	32.935,34
		CP	338.373,51	PC	1.024,00	I	117.277,60	ECP	169.354,40
		CS	418.847,45	TP	48.562,60	FPV	51.741,51	TR	149.188,94
<b>Titolo 2</b>	<b>Spese in conto capitale</b>	RS	0,00	PR	0,00	R	0,00	EP	0,00
		CP	0,00	PC	0,00	I	0,00	ECP	0,00
		CS	0,00	TP	0,00	FPV	0,00	TR	0,00
<b>Titolo 3</b>	<b>Spese per incremento di attività finanziarie</b>	RS	0,00	PR	0,00	R	0,00	EP	0,00
		CP	0,00	PC	0,00	I	0,00	ECP	0,00
		CS	0,00	TP	0,00	FPV	0,00	TR	0,00
<b>Totale PROGRAMMA 03 Sostegno all'occupazione</b>		RS	80.473,94	PR	47.538,60	R	0,00	P	0,00
		CP	338.373,51	PC	1.024,00	I	117.277,60	ECP	169.354,40
		CS	418.847,45	TP	48.562,60	FPV	51.741,51	TR	149.188,94
<b>Totale MISSIONE 15 Politiche per il lavoro e la formazione professionale</b>		RS	373.327,65	PR	203.441,08	R	-106.926,72	EP	62.959,85
		CP	338.373,51	PC	1.024,00	I	117.277,60	ECP	169.354,40
		CS	711.701,16	TP	204.465,08	FPV	51.741,51	TR	179.213,45

MISSIONE, PROGRAMMA, TITOLO	DENOMINAZIONE	RESIDUI PASSIVI AL 1/1/2020 (RS)		PAGAMENTI IN C/RESIDUI (PR)		RIACCERTAMENTI RESIDUI (R)		RESIDUI PASSIVI DA ESERCIZI PREC. (EP=RS-PR+R+P)			
		PREVISIONI DEFINITIVE DI COMPETENZA (CP)		PAGAMENTI IN C/COMPETENZA (PC)		IMPEGNI (I)		ECONOMIE DI COMPETENZA (ECP=CP-I-FPV)		RESIDUI PASSIVI DA ESERCIZIO DI COMP. (EC=I-PC)	
		PREVISIONI DEFINITIVE DI CASSA (CS)		TOTALE PAGAMENTI (TP=PR+PC)		FONDO PLURIENNALE VINCOLATO (FPV)				TOTALE RESIDUI PASSIVI DA RIPORT. (TR=EP+EC)	
<b>MISSIONE</b>	<b>19</b>	<b>Relazioni internazionali</b>									
<b>1901</b>	<b>PROGRAMMA 01</b>	<b>Relazioni internazionali e Cooperazione allo sviluppo</b>									
<b>Titolo 1</b>	<b>Spese correnti</b>	RS	0,00	PR	0,00	R	0,00		EP	0,00	
		CP	11.186,70	PC	0,00	I	0,00	ECP	1.186,70	EC	0,00
		CS	11.186,70	TP	0,00	FPV	10.000,00			TR	0,00
<b>Titolo 2</b>	<b>Spese in conto capitale</b>	RS	0,00	PR	0,00	R	0,00		EP	0,00	
		CP	0,00	PC	0,00	I	0,00	ECP	0,00	EC	0,00
		CS	0,00	TP	0,00	FPV	0,00			TR	0,00
<b>Titolo 3</b>	<b>Spese per incremento di attività finanziarie</b>	RS	0,00	PR	0,00	R	0,00		EP	0,00	
		CP	0,00	PC	0,00	I	0,00	ECP	0,00	EC	0,00
		CS	0,00	TP	0,00	FPV	0,00			TR	0,00
<b>Totale PROGRAMMA 01 Relazioni internazionali e Cooperazione allo sviluppo</b>		RS	<b>0,00</b>	PR	<b>0,00</b>	R	<b>0,00</b>	P	<b>0,00</b>	EP	<b>0,00</b>
		CP	<b>11.186,70</b>	PC	<b>0,00</b>	I	<b>0,00</b>	ECP	<b>1.186,70</b>	EC	<b>0,00</b>
		CS	<b>11.186,70</b>	TP	<b>0,00</b>	FPV	<b>10.000,00</b>			TR	<b>0,00</b>
<b>Totale MISSIONE 19 Relazioni internazionali</b>		RS	<b>0,00</b>	PR	<b>0,00</b>	R	<b>0,00</b>		EP	<b>0,00</b>	
		CP	<b>11.186,70</b>	PC	<b>0,00</b>	I	<b>0,00</b>	ECP	<b>1.186,70</b>	EC	<b>0,00</b>
		CS	<b>11.186,70</b>	TP	<b>0,00</b>	FPV	<b>10.000,00</b>			TR	<b>0,00</b>
<b>MISSIONE</b>	<b>20</b>	<b>Fondi e accantonamenti</b>									
<b>2001</b>	<b>PROGRAMMA 01</b>	<b>Fondo di riserva</b>									
<b>Titolo 1</b>	<b>Spese correnti</b>	RS	0,00	PR	0,00	R	0,00		EP	0,00	
		CP	174.392,70	PC	0,00	I	0,00	ECP	174.392,70	EC	0,00
		CS	174.392,70	TP	0,00	FPV	0,00			TR	0,00

MISSIONE, PROGRAMMA, TITOLO	DENOMINAZIONE	RESIDUI PASSIVI AL 1/1/2020 (RS)		PAGAMENTI IN C/RESIDUI (PR)		RIACCERTAMENTI RESIDUI (R)		RESIDUI PASSIVI DA ESERCIZI PREC. (EP=RS-PR+R+P)	
		PREVISIONI DEFINITIVE DI COMPETENZA (CP)		PAGAMENTI IN G/COMPETENZA (PC)		IMPEGNI (I)		ECONOMIE DI COMPETENZA (ECP=CP-I-FPV)	
		PREVISIONI DEFINITIVE DI CASSA (CS)		TOTALE PAGAMENTI (TP=PR+PC)		FONDO PLURIENNALE VINCOLATO (FPV)		TOTALE RESIDUI PASSIVI DA RIPORT. (TR=EP+EC)	
<b>Titolo 2</b>	<b>Spese in conto capitale</b>	RS	0,00	PR	0,00	R	0,00	EP	0,00
		CP	0,00	PC	0,00	I	0,00	ECP	0,00
		CS	0,00	TP	0,00	FPV	0,00	TR	0,00
<b>Totale PROGRAMMA 01</b>	<b>Fondo di riserva</b>	<b>RS</b>	<b>0,00</b>	<b>PR</b>	<b>0,00</b>	<b>R</b>	<b>0,00</b>	<b>P</b>	<b>0,00</b>
		<b>CP</b>	<b>174.392,70</b>	<b>PC</b>	<b>0,00</b>	<b>I</b>	<b>0,00</b>	<b>ECP</b>	<b>174.392,70</b>
		<b>CS</b>	<b>174.392,70</b>	<b>TP</b>	<b>0,00</b>	<b>FPV</b>	<b>0,00</b>	<b>TR</b>	<b>0,00</b>
<b>2002</b>	<b>PROGRAMMA 02</b>	<b>Fondo crediti di dubbia esigibilità</b>							
<b>Titolo 1</b>	<b>Spese correnti</b>	RS	0,00	PR	0,00	R	0,00	EP	0,00
		CP	2.300.000,00	PC	0,00	I	0,00	ECP	2.300.000,00
		CS	2.300.000,00	TP	0,00	FPV	0,00	TR	0,00
<b>Titolo 2</b>	<b>Spese in conto capitale</b>	RS	0,00	PR	0,00	R	0,00	EP	0,00
		CP	0,00	PC	0,00	I	0,00	ECP	0,00
		CS	0,00	TP	0,00	FPV	0,00	TR	0,00
<b>Totale PROGRAMMA 02</b>	<b>Fondo crediti di dubbia esigibilità</b>	<b>RS</b>	<b>0,00</b>	<b>PR</b>	<b>0,00</b>	<b>R</b>	<b>0,00</b>	<b>P</b>	<b>0,00</b>
		<b>CP</b>	<b>2.300.000,00</b>	<b>PC</b>	<b>0,00</b>	<b>I</b>	<b>0,00</b>	<b>ECP</b>	<b>2.300.000,00</b>
		<b>CS</b>	<b>2.300.000,00</b>	<b>TP</b>	<b>0,00</b>	<b>FPV</b>	<b>0,00</b>	<b>TR</b>	<b>0,00</b>
<b>2003</b>	<b>PROGRAMMA 03</b>	<b>Altri Fondi</b>							
<b>Titolo 1</b>	<b>Spese correnti</b>	RS	0,00	PR	0,00	R	0,00	EP	0,00
		CP	40.000,00	PC	0,00	I	0,00	ECP	40.000,00
		CS	40.000,00	TP	0,00	FPV	0,00	TR	0,00
<b>Titolo 2</b>	<b>Spese in conto capitale</b>	RS	0,00	PR	0,00	R	0,00	EP	0,00
		CP	40.000,00	PC	0,00	I	0,00	ECP	40.000,00
		CS	40.000,00	TP	0,00	FPV	0,00	TR	0,00
<b>Titolo 4</b>	<b>Rimborso di prestiti</b>	RS	0,00	PR	0,00	R	0,00	EP	0,00
		CP	0,00	PC	0,00	I	0,00	ECP	0,00
		CS	0,00	TP	0,00	FPV	0,00	TR	0,00

MISSIONE, PROGRAMMA, TITOLO	DENOMINAZIONE	RESIDUI PASSIVI AL 1/1/2020 (RS)		PAGAMENTI IN C/RESIDUI (PR)		RIACCERTAMENTI RESIDUI (R)				RESIDUI PASSIVI DA ESERCIZI PREC. (EP=RS-PR+R+P)	
		PREVISIONI DEFINITIVE DI COMPETENZA (CP)		PAGAMENTI IN C/COMPETENZA (PC)		IMPEGNI (I)		ECONOMIE DI COMPETENZA (ECP=CP-I-FPV)		RESIDUI PASSIVI DA ESERCIZIO DI COMP. (EC=I-PC)	
		PREVISIONI DEFINITIVE DI CASSA (CS)		TOTALE PAGAMENTI (TP=PR+PC)		FONDO PLURIENNALE VINCOLATO (FPV)				TOTALE RESIDUI PASSIVI DA RIPORT. (TR=EP+EC)	
<b>Totale PROGRAMMA 03</b>	<b>Altri Fondi</b>	<b>RS</b>	<b>0,00</b>	<b>PR</b>	<b>0,00</b>	<b>R</b>	<b>0,00</b>	<b>P</b>	<b>0,00</b>	<b>EP</b>	<b>0,00</b>
		<b>CP</b>	<b>80.000,00</b>	<b>PC</b>	<b>0,00</b>	<b>I</b>	<b>0,00</b>	<b>ECP</b>	<b>80.000,00</b>	<b>EC</b>	<b>0,00</b>
		<b>CS</b>	<b>80.000,00</b>	<b>TP</b>	<b>0,00</b>	<b>FPV</b>	<b>0,00</b>			<b>TR</b>	<b>0,00</b>
<b>Totale MISSIONE 20</b>	<b>Fondi e accantonamenti</b>	<b>RS</b>	<b>0,00</b>	<b>PR</b>	<b>0,00</b>	<b>R</b>	<b>0,00</b>			<b>EP</b>	<b>0,00</b>
		<b>CP</b>	<b>2.554.392,70</b>	<b>PC</b>	<b>0,00</b>	<b>I</b>	<b>0,00</b>	<b>ECP</b>	<b>2.554.392,70</b>	<b>EC</b>	<b>0,00</b>
		<b>CS</b>	<b>2.554.392,70</b>	<b>TP</b>	<b>0,00</b>	<b>FPV</b>	<b>0,00</b>			<b>TR</b>	<b>0,00</b>
<b>MISSIONE 50</b>	<b>Debito pubblico</b>										
<b>5002</b>	<b>PROGRAMMA 02</b>	<b>Quota capitale ammortamento mutui e prestiti obbligazionari</b>									
<b>Titolo 4</b>	<b>Rimborso di prestiti</b>	<b>RS</b>	<b>0,00</b>	<b>PR</b>	<b>0,00</b>	<b>R</b>	<b>0,00</b>			<b>EP</b>	<b>0,00</b>
		<b>CP</b>	<b>5.270.000,00</b>	<b>PC</b>	<b>5.269.710,40</b>	<b>I</b>	<b>5.269.710,40</b>	<b>ECP</b>	<b>289,60</b>	<b>EC</b>	<b>0,00</b>
		<b>CS</b>	<b>5.270.000,00</b>	<b>TP</b>	<b>5.269.710,40</b>	<b>FPV</b>	<b>0,00</b>			<b>TR</b>	<b>0,00</b>
<b>Totale PROGRAMMA 02</b>	<b>Quota capitale ammortamento mutui e prestiti obbligazionari</b>	<b>RS</b>	<b>0,00</b>	<b>PR</b>	<b>0,00</b>	<b>R</b>	<b>0,00</b>	<b>P</b>	<b>0,00</b>	<b>EP</b>	<b>0,00</b>
		<b>CP</b>	<b>5.270.000,00</b>	<b>PC</b>	<b>5.269.710,40</b>	<b>I</b>	<b>5.269.710,40</b>	<b>ECP</b>	<b>289,60</b>	<b>EC</b>	<b>0,00</b>
		<b>CS</b>	<b>5.270.000,00</b>	<b>TP</b>	<b>5.269.710,40</b>	<b>FPV</b>	<b>0,00</b>			<b>TR</b>	<b>0,00</b>
<b>Totale MISSIONE 50</b>	<b>Debito pubblico</b>	<b>RS</b>	<b>0,00</b>	<b>PR</b>	<b>0,00</b>	<b>R</b>	<b>0,00</b>			<b>EP</b>	<b>0,00</b>
		<b>CP</b>	<b>5.270.000,00</b>	<b>PC</b>	<b>5.269.710,40</b>	<b>I</b>	<b>5.269.710,40</b>	<b>ECP</b>	<b>289,60</b>	<b>EC</b>	<b>0,00</b>
		<b>CS</b>	<b>5.270.000,00</b>	<b>TP</b>	<b>5.269.710,40</b>	<b>FPV</b>	<b>0,00</b>			<b>TR</b>	<b>0,00</b>
<b>MISSIONE 60</b>	<b>Anticipazioni finanziarie</b>										
<b>6001</b>	<b>PROGRAMMA 01</b>	<b>Restituzione anticipazioni di tesoreria</b>									
<b>Titolo 1</b>	<b>Spese correnti</b>	<b>RS</b>	<b>0,00</b>	<b>PR</b>	<b>0,00</b>	<b>R</b>	<b>0,00</b>			<b>EP</b>	<b>0,00</b>
		<b>CP</b>	<b>0,00</b>	<b>PC</b>	<b>0,00</b>	<b>I</b>	<b>0,00</b>	<b>ECP</b>	<b>0,00</b>	<b>EC</b>	<b>0,00</b>
		<b>CS</b>	<b>0,00</b>	<b>TP</b>	<b>0,00</b>	<b>FPV</b>	<b>0,00</b>			<b>TR</b>	<b>0,00</b>

MISSIONE, PROGRAMMA, TITOLO	DENOMINAZIONE	RESIDUI PASSIVI AL 1/1/2020 (RS)		PAGAMENTI IN C/RESIDUI (PR)		RIACCERTAMENTI RESIDUI (R)				RESIDUI PASSIVI DA ESERCIZI PREC. (EP=RS-PR+R+P)	
		PREVISIONI DEFINITIVE DI COMPETENZA (CP)		PAGAMENTI IN C/COMPETENZA (PC)		IMPEGNI (I)		ECONOMIE DI COMPETENZA (ECP=CP-I-FPV)		RESIDUI PASSIVI DA ESERCIZIO DI COMP. (EC=I-PC)	
		PREVISIONI DEFINITIVE DI CASSA (CS)		TOTALE PAGAMENTI (TP=PR+PC)		FONDO PLURIENNALE VINCOLATO (FPV)				TOTALE RESIDUI PASSIVI DA RIPORT. (TR=EP+EC)	
<b>Titolo 5</b>	<b>Chiusura Anticipazioni da istituto tesoriere/cassiere</b>	RS	0,00	PR	0,00	R	0,00			EP	0,00
		CP	5.000.000,00	PC	0,00	I	0,00	ECP	5.000.000,00	EC	0,00
		CS	5.000.000,00	TP	0,00	FPV	0,00			TR	0,00
<b>Totale PROGRAMMA 01</b>	<b>Restituzione anticipazioni di tesoreria</b>	<b>RS</b>	<b>0,00</b>	<b>PR</b>	<b>0,00</b>	<b>R</b>	<b>0,00</b>	<b>P</b>	<b>0,00</b>	<b>EP</b>	<b>0,00</b>
		<b>CP</b>	<b>5.000.000,00</b>	<b>PC</b>	<b>0,00</b>	<b>I</b>	<b>0,00</b>	<b>ECP</b>	<b>5.000.000,00</b>	<b>EC</b>	<b>0,00</b>
		<b>CS</b>	<b>5.000.000,00</b>	<b>TP</b>	<b>0,00</b>	<b>FPV</b>	<b>0,00</b>			<b>TR</b>	<b>0,00</b>
<b>Totale MISSIONE 60</b>	<b>Anticipazioni finanziarie</b>	<b>RS</b>	<b>0,00</b>	<b>PR</b>	<b>0,00</b>	<b>R</b>	<b>0,00</b>			<b>EP</b>	<b>0,00</b>
		<b>CP</b>	<b>5.000.000,00</b>	<b>PC</b>	<b>0,00</b>	<b>I</b>	<b>0,00</b>	<b>ECP</b>	<b>5.000.000,00</b>	<b>EC</b>	<b>0,00</b>
		<b>CS</b>	<b>5.000.000,00</b>	<b>TP</b>	<b>0,00</b>	<b>FPV</b>	<b>0,00</b>			<b>TR</b>	<b>0,00</b>
<b>MISSIONE 99</b>	<b>Servizi per conto terzi</b>										
<b>9901</b>	<b>PROGRAMMA 01</b>	<b>Servizi per conto terzi - Partite di giro</b>									
<b>Titolo 7</b>	<b>Spese per conto terzi e partite di giro</b>	RS	7.889.219,60	PR	2.249.718,77	R	-684.680,00			EP	4.954.820,83
		CP	33.135.000,00	PC	15.971.120,26	I	20.197.356,82	ECP	12.937.643,18	EC	4.226.236,56
		CS	42.305.725,88	TP	18.220.839,03	FPV	0,00			TR	9.181.057,39
<b>Totale PROGRAMMA 01</b>	<b>Servizi per conto terzi - Partite di giro</b>	<b>RS</b>	<b>7.889.219,60</b>	<b>PR</b>	<b>2.249.718,77</b>	<b>R</b>	<b>-684.680,00</b>	<b>P</b>	<b>0,00</b>	<b>EP</b>	<b>4.954.820,83</b>
		<b>CP</b>	<b>33.135.000,00</b>	<b>PC</b>	<b>15.971.120,26</b>	<b>I</b>	<b>20.197.356,82</b>	<b>ECP</b>	<b>12.937.643,18</b>	<b>EC</b>	<b>4.226.236,56</b>
		<b>CS</b>	<b>42.305.725,88</b>	<b>TP</b>	<b>18.220.839,03</b>	<b>FPV</b>	<b>0,00</b>			<b>TR</b>	<b>9.181.057,39</b>
<b>Totale MISSIONE 99</b>	<b>Servizi per conto terzi</b>	<b>RS</b>	<b>7.889.219,60</b>	<b>PR</b>	<b>2.249.718,77</b>	<b>R</b>	<b>-684.680,00</b>			<b>EP</b>	<b>4.954.820,83</b>
		<b>CP</b>	<b>33.135.000,00</b>	<b>PC</b>	<b>15.971.120,26</b>	<b>I</b>	<b>20.197.356,82</b>	<b>ECP</b>	<b>12.937.643,18</b>	<b>EC</b>	<b>4.226.236,56</b>
		<b>CS</b>	<b>42.305.725,88</b>	<b>TP</b>	<b>18.220.839,03</b>	<b>FPV</b>	<b>0,00</b>			<b>TR</b>	<b>9.181.057,39</b>
<b>TOTALE MISSIONI</b>		<b>RS</b>	<b>51.087.427,52</b>	<b>PR</b>	<b>24.210.187,98</b>	<b>R</b>	<b>-3.142.511,14</b>			<b>EP</b>	<b>23.734.728,40</b>
		<b>CP</b>	<b>278.301.870,30</b>	<b>PC</b>	<b>121.891.612,87</b>	<b>I</b>	<b>158.150.155,66</b>	<b>ECP</b>	<b>51.814.990,21</b>	<b>EC</b>	<b>36.258.542,79</b>
		<b>CS</b>	<b>312.903.735,19</b>	<b>TP</b>	<b>146.101.800,85</b>	<b>FPV</b>	<b>68.336.724,43</b>			<b>TR</b>	<b>59.993.271,19</b>
<b>TOTALE GENERALE DELLE SPESE</b>		<b>RS</b>	<b>51.087.427,52</b>	<b>PR</b>	<b>24.210.187,98</b>	<b>R</b>	<b>-3.142.511,14</b>			<b>EP</b>	<b>23.734.728,40</b>
		<b>CP</b>	<b>278.301.870,30</b>	<b>PC</b>	<b>121.891.612,87</b>	<b>I</b>	<b>158.150.155,66</b>	<b>ECP</b>	<b>51.814.990,21</b>	<b>EC</b>	<b>36.258.542,79</b>
		<b>CS</b>	<b>312.903.735,19</b>	<b>TP</b>	<b>146.101.800,85</b>	<b>FPV</b>	<b>68.336.724,43</b>			<b>TR</b>	<b>59.993.271,19</b>

**CONTO DEL BILANCIO - RIEPILOGO GENERALE DELLE SPESE PER MISSIONI**

MISSIONE, PROGRAMMA, TITOLO	DENOMINAZIONE	RESIDUI PASSIVI AL 1/1/2020 (RS)		PAGAMENTI IN C/RESIDUI (PR)		RIACCERTAMENTI RESIDUI (R)		RESIDUI PASSIVI DA ESERCIZI PREC. (EP=RS-PR+R)	
		PREVISIONI DEFINITIVE DI COMPETENZA (CP)		PAGAMENTI IN C/COMPETENZA (PC)		IMPEGNI (I)		ECONOMIE DI COMPETENZA (ECP=CP-I-FPV)	
		PREVISIONI DEFINITIVE DI CASSA (CS)		TOTALE PAGAMENTI (TP=PR+PC)		FONDO PLURIENNALE VINCOLATO (FPV)		TOTALE RESIDUI PASSIVI DA RIPORT. (TR=EP+EC)	
	<b>DISAVANZO DI AMMINISTRAZIONE</b>	CP	0,00						
	<b>DISAVANZO DERIVANTE DA DEBITO AUTORIZZATO E NON CONTRATTO</b>	CP	0,00						
<b>Missione 01</b>	<b>Servizi istituzionali, generali e di gestione</b>	RS	9.648.818,63	PR	4.219.802,14	R	-775.087,63	EP	4.653.928,86
		CP	52.634.972,51	PC	23.098.373,90	I	26.503.521,03	ECP	7.991.159,26
		CS	58.068.113,30	TP	27.318.176,04	FPV	18.140.292,22	EC	3.405.147,13
								TR	8.059.075,99
<b>Missione 02</b>	<b>Giustizia</b>	RS	0,00	PR	0,00	R	0,00	EP	0,00
		CP	1.378.811,00	PC	0,00	I	22.271,47	ECP	0,00
		CS	835.588,14	TP	0,00	FPV	1.356.539,53	EC	22.271,47
								TR	22.271,47
<b>Missione 03</b>	<b>Ordine pubblico e sicurezza</b>	RS	987.775,53	PR	725.253,24	R	-155.430,43	EP	107.091,86
		CP	7.613.309,97	PC	5.221.720,21	I	6.180.207,80	ECP	380.599,36
		CS	8.402.194,54	TP	5.946.973,45	FPV	1.052.502,81	EC	958.487,59
								TR	1.065.579,45
<b>Missione 04</b>	<b>Istruzione e diritto allo studio</b>	RS	1.920.252,86	PR	1.350.682,41	R	-156.826,47	EP	412.743,98
		CP	20.380.218,73	PC	10.855.719,35	I	13.267.456,77	ECP	571.959,00
		CS	21.255.379,42	TP	12.206.401,76	FPV	6.540.802,96	EC	2.411.737,42
								TR	2.824.481,40
<b>Missione 05</b>	<b>Tutela e valorizzazione dei beni e attività culturali</b>	RS	1.560.198,96	PR	1.111.544,61	R	-189.331,07	EP	259.323,28
		CP	14.207.650,74	PC	5.845.618,73	I	7.208.819,90	ECP	2.340.392,90
		CS	15.250.652,37	TP	6.957.163,34	FPV	4.658.437,94	EC	1.363.201,17
								TR	1.622.524,45
<b>Missione 06</b>	<b>Politiche giovanili, sport e tempo libero</b>	RS	568.668,63	PR	137.822,11	R	-53.847,06	EP	376.999,46
		CP	6.186.129,63	PC	2.050.143,43	I	2.807.801,66	ECP	72.989,23
		CS	5.868.152,89	TP	2.187.965,54	FPV	3.305.338,74	EC	757.658,23
								TR	1.134.657,69

Allegato n.10 - Rendiconto della gestione

MISSIONE, PROGRAMMA, TITOLO	DENOMINAZIONE	RESIDUI PASSIVI AL 1/1/2020 (RS)		PAGAMENTI IN C/RESIDUI (PR)		RIACCERTAMENTI RESIDUI (R)		RESIDUI PASSIVI DA ESERCIZI PREC. (EP=RS-PR+R)	
		PREVISIONI DEFINITIVE DI COMPETENZA (CP)		PAGAMENTI IN C/COMPETENZA (PC)		IMPEGNI (I)		ECONOMIE DI COMPETENZA (ECP=CP-I-FPV)	
		PREVISIONI DEFINITIVE DI CASSA (CS)		TOTALE PAGAMENTI (TP=PR+PC)		FONDO PLURIENNALE VINCOLATO (FPV)		TOTALE RESIDUI PASSIVI DA RIPORT. (TR=EP+EC)	
<b>Missione 07</b>	<b>Turismo</b>	RS	250.311,93	PR	247.520,82	R	-2.316,53	EP	474,58
		CP	826.830,21	PC	409.231,39	I	691.235,89	ECP	25.979,79
		CS	1.076.259,15	TP	656.752,21	FPV	109.614,53	TR	282.479,08
<b>Missione 08</b>	<b>Assetto del territorio ed edilizia abitativa</b>	RS	565.244,40	PR	390.545,40	R	-74.836,61	EP	99.862,39
		CP	16.903.883,94	PC	2.426.067,43	I	3.074.987,33	ECP	5.762.641,87
		CS	12.551.805,86	TP	2.816.612,83	FPV	8.066.254,74	TR	748.782,29
<b>Missione 09</b>	<b>Sviluppo sostenibile e tutela del territorio e dell'ambiente</b>	RS	6.261.204,83	PR	3.368.435,92	R	-93.015,15	EP	2.799.753,76
		CP	41.591.374,09	PC	20.520.372,77	I	29.380.057,92	ECP	6.846.143,69
		CS	46.314.977,62	TP	23.888.808,69	FPV	5.365.172,48	TR	11.659.438,91
<b>Missione 10</b>	<b>Trasporti e diritto alla mobilità</b>	RS	7.280.180,09	PR	3.549.704,54	R	-284.518,64	EP	3.445.956,91
		CP	38.689.688,49	PC	14.791.584,85	I	18.481.485,93	ECP	5.143.893,05
		CS	42.963.095,96	TP	18.341.289,39	FPV	15.064.309,51	TR	7.135.857,99
<b>Missione 11</b>	<b>Soccorso civile</b>	RS	2.149.677,60	PR	40.980,66	R	-16.069,86	EP	2.092.627,08
		CP	1.030.381,83	PC	189.268,03	I	389.773,02	ECP	73.573,59
		CS	3.069.376,01	TP	230.248,69	FPV	567.035,22	TR	2.293.132,07
<b>Missione 12</b>	<b>Diritti sociali, politiche sociali e famiglia</b>	RS	11.445.864,73	PR	6.489.810,83	R	-533.801,03	EP	4.422.252,87
		CP	28.580.459,11	PC	14.524.720,75	I	23.424.673,48	ECP	1.856.768,61
		CS	39.476.390,57	TP	21.014.531,58	FPV	3.299.017,02	TR	13.322.205,60
<b>Missione 14</b>	<b>Sviluppo economico e competitività</b>	RS	186.682,08	PR	124.925,45	R	-15.823,94	EP	45.932,69
		CP	1.969.207,14	PC	716.937,37	I	1.133.518,64	ECP	86.023,28
		CS	1.918.742,92	TP	841.862,82	FPV	749.665,22	TR	416.581,27
								TR	462.513,96



Allegato n.10 - Rendiconto della gestione

MISSIONE, PROGRAMMA, TITOLO	DENOMINAZIONE	RESIDUI PASSIVI AL 1/1/2020 (RS)		PAGAMENTI IN C/RESIDUI (PR)		RIACCERTAMENTI RESIDUI (R)		RESIDUI PASSIVI DA ESERCIZI PREC. (EP=RS-PR+R)	
		PREVISIONI DEFINITIVE DI COMPETENZA (CP)		PAGAMENTI IN C/COMPETENZA (PC)		IMPEGNI (I)		ECONOMIE DI COMPETENZA (ECP=CP-I-FPV)	
		PREVISIONI DEFINITIVE DI CASSA (CS)		TOTALE PAGAMENTI (TP=PR+PC)		FONDO PLURIENNALE VINCOLATO (FPV)		TOTALE RESIDUI PASSIVI DA RIPORT. (TR=EP+EC)	
<b>Missione 15</b>	<b>Politiche per il lavoro e la formazione professionale</b>	RS	373.327,65	PR	203.441,08	R	-106.926,72	EP	62.959,85
		CP	338.373,51	PC	1.024,00	I	117.277,60	ECP	169.354,40
		CS	711.701,16	TP	204.465,08	FPV	51.741,51	TR	179.213,45
<b>Missione 19</b>	<b>Relazioni internazionali</b>	RS	0,00	PR	0,00	R	0,00	EP	0,00
		CP	11.186,70	PC	0,00	I	0,00	ECP	1.186,70
		CS	11.186,70	TP	0,00	FPV	10.000,00	TR	0,00
<b>Missione 20</b>	<b>Fondi e accantonamenti</b>	RS	0,00	PR	0,00	R	0,00	EP	0,00
		CP	2.554.392,70	PC	0,00	I	0,00	ECP	2.554.392,70
		CS	2.554.392,70	TP	0,00	FPV	0,00	TR	0,00
<b>Missione 50</b>	<b>Debito pubblico</b>	RS	0,00	PR	0,00	R	0,00	EP	0,00
		CP	5.270.000,00	PC	5.269.710,40	I	5.269.710,40	ECP	289,60
		CS	5.270.000,00	TP	5.269.710,40	FPV	0,00	TR	0,00
<b>Missione 60</b>	<b>Anticipazioni finanziarie</b>	RS	0,00	PR	0,00	R	0,00	EP	0,00
		CP	5.000.000,00	PC	0,00	I	0,00	ECP	5.000.000,00
		CS	5.000.000,00	TP	0,00	FPV	0,00	TR	0,00
<b>Missione 99</b>	<b>Servizi per conto terzi</b>	RS	7.889.219,60	PR	2.249.718,77	R	-684.680,00	EP	4.954.820,83
		CP	33.135.000,00	PC	15.971.120,26	I	20.197.356,82	ECP	12.937.643,18
		CS	42.305.725,88	TP	18.220.839,03	FPV	0,00	TR	9.181.057,39
<b>TOTALE MISSIONI</b>		RS	51.087.427,52	PR	24.210.187,98	R	-3.142.511,14	EP	23.734.728,40
		CP	278.301.870,30	PC	121.891.612,87	I	158.150.155,66	ECP	51.814.990,21
		CS	312.903.735,19	TP	146.101.800,85	FPV	68.336.724,43	TR	59.993.271,19
<b>TOTALE GENERALE DELLE SPESE</b>		RS	51.087.427,52	PR	24.210.187,98	R	-3.142.511,14	EP	23.734.728,40
		CP	278.301.870,30	PC	121.891.612,87	I	158.150.155,66	ECP	51.814.990,21
		CS	312.903.735,19	TP	146.101.800,85	FPV	68.336.724,43	TR	59.993.271,19

**CONTO DEL BILANCIO - RIEPILOGO GENERALE DELLE SPESE**

TITOLO	DENOMINAZIONE	RESIDUI PASSIVI AL 1/1/2020 (RS)		PAGAMENTI IN C/RESIDUI (PR)		RIACCERTAMENTI RESIDUI (R)		RESIDUI PASSIVI DA ESERCIZI PREC. (EP=RS-PR+R)	
		PREVISIONI DEFINITIVE DI COMPETENZA (CP)		PAGAMENTI IN C/COMPETENZA (PC)		IMPEGNI (I)		ECONOMIE DI COMPETENZA (ECP=CP-I-FPV)	
		PREVISIONI DEFINITIVE DI CASSA (CS)		TOTALE PAGAMENTI (TP=PR+PC)		FONDO PLURIENNALE VINCOLATO (FPV)		TOTALE RESIDUI PASSIVI DA RIPORT. (TR=EP+EC)	
	<b>DISAVANZO DI AMMINISTRAZIONE</b>	CP	0,00						
	<b>DISAVANZO DERIVANTE DA DEBITO AUTORIZZATO E NON CONTRATTO</b>	CP	0,00						
<b>Titolo 1</b>	<b>Spese correnti</b>	RS	34.604.445,53	PR	19.115.537,55	R	-2.454.631,86	EP	13.034.276,12
		CP	135.667.344,25	PC	82.134.100,50	I	111.083.947,75	ECP	9.539.131,56
		CS	168.928.020,23	TP	101.249.638,05	FPV	15.044.264,94	EC	28.949.847,25
								TR	41.984.123,37
<b>Titolo 2</b>	<b>Spese in conto capitale</b>	RS	8.226.064,30	PR	2.844.931,66	R	-3.199,28	EP	5.377.933,36
		CP	91.629.526,05	PC	12.039.538,85	I	15.121.997,83	ECP	23.215.068,73
		CS	83.432.290,99	TP	14.884.470,51	FPV	53.292.459,49	EC	3.082.458,98
								TR	8.460.392,34
<b>Titolo 3</b>	<b>Spese per incremento di attività finanziarie</b>	RS	367.698,09	PR	0,00	R	0,00	EP	367.698,09
		CP	7.600.000,00	PC	6.477.142,86	I	6.477.142,86	ECP	1.122.857,14
		CS	7.967.698,09	TP	6.477.142,86	FPV	0,00	EC	0,00
								TR	367.698,09
<b>Titolo 4</b>	<b>Rimborso di prestiti</b>	RS	0,00	PR	0,00	R	0,00	EP	0,00
		CP	5.270.000,00	PC	5.269.710,40	I	5.269.710,40	ECP	289,60
		CS	5.270.000,00	TP	5.269.710,40	FPV	0,00	EC	0,00
								TR	0,00
<b>Titolo 5</b>	<b>Chiusura Anticipazioni da istituto tesoriere/cassiere</b>	RS	0,00	PR	0,00	R	0,00	EP	0,00
		CP	5.000.000,00	PC	0,00	I	0,00	ECP	5.000.000,00
		CS	5.000.000,00	TP	0,00	FPV	0,00	EC	0,00
								TR	0,00
<b>Titolo 7</b>	<b>Spese per conto terzi e partite di giro</b>	RS	7.889.219,60	PR	2.249.718,77	R	-684.680,00	EP	4.954.820,83
		CP	33.135.000,00	PC	15.971.120,26	I	20.197.356,82	ECP	12.937.643,18
		CS	42.305.725,88	TP	18.220.839,03	FPV	0,00	EC	4.226.236,56
								TR	9.181.057,39

TITOLO	DENOMINAZIONE	RESIDUI PASSIVI AL 1/1/2020 (RS)		PAGAMENTI IN C/RESIDUI (PR)		RIACCERTAMENTI RESIDUI (R)		RESIDUI PASSIVI DA ESERCIZI PREC. (EP=RS-PR+R)	
		PREVISIONI DEFINITIVE DI COMPETENZA (CP)		PAGAMENTI IN G/COMPETENZA (PC)		IMPEGNI (I)		ECONOMIE DI COMPETENZA (ECP=CP-I-FPV)	
		PREVISIONI DEFINITIVE DI CASSA (CS)		TOTALE PAGAMENTI (TP=PR+PC)		FONDO PLURIENNALE VINCOLATO (FPV)		TOTALE RESIDUI PASSIVI DA RIPORT. (TR=EP+EC)	
<b>TOTALE TITOLI</b>		RS	51.087.427,52	PR	24.210.187,98	R	-3.142.511,14	EP	23.734.728,40
		CP	278.301.870,30	PC	121.891.612,87	I	158.150.155,66	ECP	51.814.990,21
		CS	312.903.735,19	TP	146.101.800,85	FPV	68.336.724,43	EC	36.258.542,79
		TR						TR	59.993.271,19
<b>TOTALE GENERALE DELLE SPESE</b>		RS	51.087.427,52	PR	24.210.187,98	R	-3.142.511,14	EP	23.734.728,40
		CP	278.301.870,30	PC	121.891.612,87	I	158.150.155,66	ECP	51.814.990,21
		CS	312.903.735,19	TP	146.101.800,85	FPV	68.336.724,43	EC	36.258.542,79
		TR						TR	59.993.271,19

**QUADRO GENERALE RIASSUNTIVO**

ENTRATE	ACCERTAMENTI	INCASSI	SPESE	IMPEGNI	PAGAMENTO
Fondo di cassa all'inizio dell'esercizio		87.649.584,05			
Utilizzo avanzo di amministrazione	5.198.048,28		Disavanzo di amministrazione	0,00	
<i>di cui Utilizzo Fondo anticipazioni di liquidità</i>	0,00		Disavanzo derivante da debito autorizzato e non contratto ripianato con accensione di	0,00	
Fondo pluriennale vincolato di parte corrente	11.051.263,54				
Fondo pluriennale vincolato in c/capitale	49.529.787,89				
<i>di cui Fondo pluriennale vincolato in c/capitale finanziato da debito</i>	20.746.227,29				
Fondo pluriennale vincolato per incremento di attività finanziarie	0,00				
<b>TIT. 1 - Entrate correnti di natura tributaria, contributiva e perequativa</b>	73.276.391,78	73.431.112,59	<b>TIT. 1 - Spese correnti</b>	111.083.947,75	101.249.638,05
<b>TIT. 2 - Trasferimenti correnti</b>	36.163.906,30	35.282.474,96	Fondo pluriennale vincolato di parte corrente	15.044.264,94	
<b>TIT. 3 - Entrate extratributarie</b>	17.874.265,27	18.403.206,54			
<b>TIT. 4 - Entrate in conto capitale</b>	14.040.338,21	8.242.725,16	<b>TIT. 2 - Spese in conto capitale</b>	15.121.997,83	14.884.470,51
			Fondo pluriennale vincolato in c/capitale	53.292.459,49	
			<i>di cui Fondo pluriennale vincolato in c/capitale finanziato da debito</i>	21.563.956,03	
<b>TIT. 5 - Entrate da riduzione di attività finanziarie</b>	4.427.142,86	3.290.131,53	<b>TIT. 3 - Spese per incremento di attività finanziarie</b>	6.477.142,86	6.477.142,86
			Fondo pluriennale vincolato per incremento di attività finanziarie	0,00	
<b>Totale entrate finali .....</b>	145.782.044,42	138.649.650,78	<b>Totale spese finali .....</b>	201.019.812,87	122.611.251,42
<b>TIT. 6 - Accensione di prestiti</b>	6.477.142,86	6.477.142,86	<b>TIT. 4 - Rimborso di prestiti</b>	5.269.710,40	5.269.710,40
			<i>Fondo anticipazioni di liquidità</i>	0,00	
<b>TIT. 7 - Anticipazioni da istituto tesoriere/cassiere</b>	0,00	0,00	<b>TIT. 5 - Chiusura Anticipazioni da istituto tesoriere/cassiere</b>	0,00	0,00
<b>TIT. 9 - Entrate per conto di terzi e partite di giro</b>	20.197.356,82	19.095.236,97	<b>TIT. 7 - Spese per conto terzi e partite di giro</b>	20.197.356,82	18.220.839,03
<b>Totale entrate dell'esercizio</b>	172.456.544,10	164.222.030,61	<b>Totale spese dell'esercizio</b>	226.486.880,09	146.101.800,85
<b>TOTALE COMPLESSIVO ENTRATE</b>	238.235.643,81	251.871.614,66	<b>TOTALE COMPLESSIVO SPESE</b>	226.486.880,09	146.101.800,85
<b>DISAVANZO DELL'ESERCIZIO</b>	0,00		<b>AVANZO DI COMPETENZA/FONDO DI CASSA</b>	11.748.763,72	105.769.813,81
<i>di cui Disavanzo da debito autorizzato e non contratto formatosi nell'esercizio</i>	0,00				
<b>TOTALE A PAREGGIO</b>	238.235.643,81	251.871.614,66	<b>TOTALE A PAREGGIO</b>	238.235.643,81	251.871.614,66

ENTRATE	ACCERTAMENTI	INCASSI	SPESE	IMPEGNI	PAGAMENTO
<b>GESTIONE DEL BILANCIO</b>			<b>GESTIONE DEGLI ACCANTONAMENTI IN SEDE DI RENDICONTO</b>		
a) Avanzo di competenza (+) /Disavanzo di competenza (-)	11.748.763,72		d)Equilibrio di bilancio (+)/(-)	978.864,44	
b) Risorse accantonate stanziare nel bilancio dell'esercizio 2020 (+)	1.395.300,00		e)Variazione accantonamenti effettuata in sede di rendiconto'(+)/(-)	1.457.244,42	
c) Risorse vincolate nel bilancio (+)	9.374.599,28				
<b>d) Equilibrio di bilancio (d=a-b-c)</b>	<b>978.864,44</b>		<b>f) Equilibrio complessivo (f=d-e)</b>	<b>-478.379,98</b>	

### VERIFICA EQUILIBRI

EQUILIBRIO ECONOMICO-FINANZIARIO		COMPETENZA (ACCERT.E IMPEGNI IMPUTATI AL 2020)
A) Fondo pluriennale vincolato per spese correnti iscritto in entrata	(+)	11.051.263,54
AA) Recupero disavanzo di amministrazione esercizio precedente	(-)	0,00
B) Entrate Titoli 1.00 - 2.00 - 3.00 <i>di cui per estinzione anticipata di prestiti</i>	(+)	127.314.563,35 0,00
C) Entrate Titolo 4.02.06 - Contributi agli investimenti direttamente destinati al rimborso dei prestiti da amministrazioni pubbliche	(+)	0,00
D) Spese Titolo 1.00 - Spese correnti	(-)	111.083.947,75
D1) Fondo pluriennale vincolato di parte corrente (di spesa)	(-)	15.044.264,94
E) Spese Titolo 2.04 - Trasferimenti in conto capitale	(-)	0,00
E1) Fondo pluriennale vincolato di spesa - titolo 2.04 Altri trasferimenti in conto capitale	(-)	0,00
F1) Spese Titolo 4.00 - Quote di capitale amm.to dei mutui e prestiti obbligazionari <i>di cui per estinzione anticipata di prestiti</i>	(-)	5.269.710,40 0,00
F2) Fondo anticipazioni di liquidità	(-)	0,00
<b>G) Somma finale (G=A-AA+B+C-D-D1-E-E1-F1-F2)</b>		<b>6.967.903,80</b>
<b>ALTRE POSTE DIFFERENZIALI, PER ECCEZIONI PREVISTE DA NORME DI LEGGE E DAI PRINCIPI CONTABILI, CHE HANNO EFFETTO SULL' EQUILIBRIO EX ARTICOLO 162, COMMA 6, DEL TESTO UNICO DELLE LEGGI SULL'ORDINAMENTO DEGLI ENTI LOCALI</b>		
H) Utilizzo avanzo di amministrazione per spese correnti e per rimborso prestiti <i>di cui per estinzione anticipata di prestiti</i>	(+)	2.169.787,54 0,00
I) Entrate di parte capitale destinate a spese correnti in base a specifiche disposizioni di legge o dei principi contabili <i>di cui per estinzione anticipata di prestiti</i>	(+)	0,00 0,00
L) Entrate di parte corrente destinate a spese di investimento in base a specifiche disposizioni di legge o dei principi contabili	(-)	0,00
M) Entrate da accensione di prestiti destinate a estinzione anticipata dei prestiti	(+)	0,00
<b>O1) RISULTATO DI COMPETENZA DI PARTE CORRENTE ( O1=G+H+I-L+M)</b>		<b>9.137.691,34</b>
- Risorse accantonate di parte corrente stanziata nel bilancio dell'esercizio 2020	(-)	1.355.300,00
- Risorse vincolate di parte corrente nel bilancio	(-)	6.336.269,24
<b>O2) EQUILIBRIO DI BILANCIO DI PARTE CORRENTE</b>		<b>1.446.122,10</b>
- Variazione accantonamenti di parte corrente effettuata in sede di rendiconto'(+)/(-)	(-)	1.438.663,69
<b>O3) EQUILIBRIO COMPLESSIVO DI PARTE CORRENTE</b>		<b>7.458,41</b>

### VERIFICA EQUILIBRI

EQUILIBRIO ECONOMICO-FINANZIARIO		COMPETENZA (ACCERT.E IMPEGNI IMPUTATI AL 2020)
P) Utilizzo avanzo di amministrazione per spese di investimento	(+)	3.028.260,74
Q) Fondo pluriennale vincolato per spese in conto capitale iscritto in entrata	(+)	49.529.787,89
R) Entrate Titoli 4.00-5.00-6.00	(+)	24.944.623,93
C) Entrate Titolo 4.02.06 - Contributi agli investimenti direttamente destinati al rimborso dei prestiti da amministrazioni pubbliche	(-)	0,00
I) Entrate di parte capitale destinate a spese correnti in base a specifiche disposizioni di legge o dei principi contabili	(-)	0,00
S1) Entrate Titolo 5.02 per Riscossioni di crediti	(-)	0,00
S2) Entrate Titolo 5.03 per Riscossione crediti di medio-lungo termine	(-)	0,00
T) Entrate Titolo 5.04 relative a Altre entrate per riduzioni di attività finanziarie	(-)	4.427.142,86
L) Entrate di parte corrente destinate a spese di investimento in base a specifiche disposizioni di legge o dei principi contabili	(+)	0,00
M) Entrate da accensione di prestiti destinate a estinzione anticipata dei prestiti	(-)	0,00
U) Spese Titolo 2.00 - Spese in conto capitale	(-)	15.121.997,83
U1) Fondo pluriennale vincolato in c/capitale (di spesa)	(-)	53.292.459,49
V) Spese Titolo 3.01 per Acquisizioni di attività finanziarie	(-)	0,00
E) Spese Titolo 2.04 - Trasferimenti in conto capitale	(+)	0,00
E1) Fondo pluriennale vincolato di spesa - titolo 2.04 Altri trasferimenti in conto capitale	(+)	0,00
<b>Z1) RISULTATO DI COMPETENZA IN C/CAPITALE (Z1) = P+Q+R-C-I-S1-S2-T+L-M-U-U1-U2-V+E+E1)</b>		<b>4.661.072,38</b>
Z/1) Risorse accantonate in c/capitale stanziato nel bilancio dell'esercizio 2020	(-)	40.000,00
- Risorse vincolate in c/capitale nel bilancio	(-)	3.038.330,04
<b>Z/2) EQUILIBRIO DI BILANCIO IN C/CAPITALE</b>		<b>1.582.742,34</b>
- Variazione accantonamenti in c/capitale effettuata in sede di rendiconto(+)/(-)	(-)	18.580,73
<b>Z3) EQUILIBRIO COMPLESSIVO IN CAPITALE</b>		<b>1.564.161,61</b>
S1) Entrate Titolo 5.02 per Riscossioni di crediti	(+)	0,00
S2) Entrate Titolo 5.03 per Riscossione crediti di medio-lungo termine	(+)	0,00
T) Entrate Titolo 5.04 relative a Altre entrate per riduzioni di attività finanziarie	(+)	4.427.142,86
X1) Spese Titolo 3.02 per Concessione crediti di breve termine	(-)	0,00
X2) Spese Titolo 3.03 per Concessione crediti di medio-lungo termine	(-)	0,00
Y) Spese Titolo 3.04 per Altre spese per incremento di attività finanziarie	(-)	6.477.142,86

**VERIFICA EQUILIBRI**

EQUILIBRIO ECONOMICO-FINANZIARIO		COMPETENZA (ACCERT.E IMPEGNI IMPUTATI AL 2020)
<b>W1) RISULTATO DI COMPETENZA (W/1 = O1+Z1+S1+S2+T-X1-X2-Y)</b>		11.748.763,72
Risorse accantonate stanziare nel bilancio dell'esercizio 2020	(-)	1.395.300,00
Risorse vincolate nel bilancio	(-)	9.374.599,28
<b>W2/EQUILIBRIO DI BILANCIO</b>		978.864,44
Variatione accantonamenti effettuata in sede di rendiconto	(-)	1.457.244,42
<b>W3/EQUILIBRIO COMPLESSIVO</b>		-478.379,98
<b>Saldo corrente ai fini della copertura degli investimenti pluriennali:</b>		
O1) Risultato di competenza di parte corrente		9.137.691,34
Utilizzo risultato di amministrazione per il finanziamento di spese correnti e per il rimborso di	(-)	0,00
Entrate non ricorrenti che non hanno dato copertura a impegni	(-)	0,00
- Risorse accantonate di parte corrente stanziare nel bilancio dell'esercizio 2020	(-)	1.355.300,00
- Variatione accantonamenti di parte corrente effettuata in sede di rendiconto'(+)/(-)	(-)	1.438.663,69
- Risorse vincolate di parte corrente nel bilancio	(-)	0,00
<b>Equilibrio di parte corrente ai fini della copertura degli investimenti pluriennali.</b>		<b>6.343.727,65</b>



## PROSPETTO DIMOSTRATIVO DEL RISULTATO DI AMMINISTRAZIONE ESERCIZIO 2020

		GESTIONE		
		RESIDUI	COMPETENZA	TOTALE
Fondo cassa al 1° gennaio				87.649.584,05
RISCOSSIONI	+	21.148.241,12	143.073.789,49	164.222.030,61
PAGAMENTI	-	24.210.187,98	121.891.612,87	146.101.800,85
SALDO DI CASSA AL 31 DICEMBRE	=			105.769.813,81
PAGAMENTI per azioni esecutive non regolarizzate al 31 dicembre	-			0,00
FONDO DI CASSA AL 31 DICEMBRE	=			105.769.813,81
RESIDUI ATTIVI	+	31.215.603,36	29.382.754,61	60.598.357,97
<i>di cui derivanti da accertamenti di tributi effettuati sulla base della stima del dipartimento delle finanze</i>		<i>0,00</i>	<i>0,00</i>	<i>0,00</i>
RESIDUI PASSIVI	-	23.734.728,40	36.258.542,79	59.993.271,19
FONDO PLURIENNALE VINCOLATO PER SPESE CORRENTI	-			15.044.264,94
FONDO PLURIENNALE VINCOLATO PER SPESE IN CONTO CAPITALE	-			53.292.459,49
RISULTATO DI AMMINISTRAZIONE AL 31 DICEMBRE 2020 (A)	=			38.038.176,16
Composizione del risultato di amministrazione al 31 dicembre 2020:				
<b>Parte accantonata</b>				
Fondo perdite società partecipate				72.000,00
Fondo contenzioso				1.760.000,00
Altri accantonamenti				1.013.639,57
Fondo crediti dubbia esigibilità				20.791.016,56
Totale parte accantonata (B)				23.636.656,13

<b>Parte vincolata</b>		
Vincoli derivanti da leggi e dai principi contabili		2.887.349,97
Vincoli derivanti da trasferimenti		6.608.949,86
Vincoli derivanti dalla contrazione di mutui		0,00
Vincoli formalmente attribuiti dall'ente		942.784,27
Altri vincoli		0,00
	Totale parte vincolata (C)	10.439.084,10
<b>Parte destinata agli investimenti</b>		
	Totale parte destinata agli investimenti (D)	2.757.250,00
	Totale parte disponibile (E=A-B-C-D)	1.205.185,93
	F) di cui Disavanzo da debito autorizzato e non contratto	0,00
Se E è negativo, tale importo è iscritto tra le spese del bilancio di previsione come disavanzo da ripianare		

**ELENCO ANALITICO DELLE RISORSE ACCANTONATE NEL RISULTATO DI AMMINISTRAZIONE**

Capitolo di spesa	descrizione	Risorse accantonate al 01/01/2020	Risorse accantonate applicate al bilancio dell'esercizio 2020 (con segno -)	Risorse accantonate stanziare nella spesa del bilancio dell'esercizio 2020	Variazione accantonamenti effettuata in sede di rendiconto (con segno +/-)	Risorse accantonate nel risultato di amministrazione al 31/12/2020
		(a)	(b)	(c)	(d)	(e)=(a)+(b)+(c)+(d)
<b>Fondo perdite società partecipate</b>						
C_01031.10.1333300	FONDO PER RIPIANO PERDITE AZIENDE PARTECIPATE	262.000,00	-200.000,00	10.000,00	0,00	72.000,00
Totale Fondo perdite società partecipate		262.000,00	-200.000,00	10.000,00	0,00	72.000,00
<b>Fondo contenzioso</b>						
C_20031.10.1375100	FONDO RISCHI PASSIVITA' POTENZIALI	1.560.000,00	0,00	40.000,00	0,00	1.600.000,00
C_20032.05.1974801	FONDO RISCHI PASSIVITA' POTENZIALI	120.000,00	0,00	40.000,00	0,00	160.000,00
Totale Fondo contenzioso		1.680.000,00	0,00	80.000,00	0,00	1.760.000,00
<b>Fondo crediti di dubbia esigibilità</b>						
C_20021.10.1374800	FONDO CREDITI DI DUBBIA ESIGIBILITA' DI PARTE CORRENTE	17.861.763,78	0,00	800.000,00	1.438.663,69	20.100.427,47
C_20022.05.1974800	FONDO CREDITI DI DUBBIA ESIGIBILITA' IN CONTO CAPITALE	672.008,36	0,00	0,00	18.580,73	690.589,09
Totale Fondo crediti di dubbia esigibilità		18.533.772,14	0,00	800.000,00	1.457.244,42	20.791.016,56
<b>Altri accantonamenti</b>						
C_01011.03.1000900	INDENNITA' DI FINE MANDATO AL SINDACO	8.339,57	0,00	5.300,00	0,00	13.639,57
C_20031.10.1390000	FONDO RINNOVI CONTRATTUALI	500.000,00	0,00	500.000,00	0,00	1.000.000,00
Totale Altri accantonamenti		508.339,57	0,00	505.300,00	0,00	1.013.639,57
<b>Totale</b>		<b>20.984.111,71</b>	<b>-200.000,00</b>	<b>1.395.300,00</b>	<b>1.457.244,42</b>	<b>23.636.656,13</b>

## ELENCO ANALITICO DELLE RISORSE VINCOLATE NEL RISULTATO DI AMMINISTRAZIONE

Capitolo di entrata	descrizione	Capitolo di spesa correlato	descrizione	Risorse vincolate al 01/01/2020	Risorse vincolate applicate al bilancio dell'esercizio 2020	Entrate vincolate accertate nell'esercizio 2020	Impegni es. 2020 finanziati da entrate acc. nell'esercizio o da quote vincolate del ris di amm.	Fondo plur.vinc al 31/12/2020 finanz. da entrate vinc. acc. nell'eserc. o da quote vincolate del ris. di amm.	Cancellazione di residui att.vinc. o eliminazione vincolo su quote ris. amm (+) e canc. residui ass. fin. da risorse vinc.(-)	Cancellazione nell'esercizio 2020 di impegni fin. da FPV dopo approvazione rendiconto 2019 non reimp. nell'esercizio 2020	Risorse vincolate nel bilancio al 31/12/2020	Risorse vincolate nel risultato di amministrazione al 31/12/2020
				(a)	(b)	(c)	(d)	(e)	(f)	(g)	(h)=(b)+(c)-(d)-(e)+g)	(i)=(a)+(c)-(d)-(e)-(f)+g)
<b>Vincoli derivanti dalla legge</b>												
20101.02.0026500	DEVOLUZIONI AL FONDO SOCIALE E SERVIZI ACCESSORI PER L'EDILIZIA RESID.PUBBL.-L.R. 39/2017	08021.03.1098700	SPESE PER INTERV.FINANZ. CON DEVOLUZ.AL F.DO SOC. LE E SERV.ACCESS.PER E.R.P. - L.R. 39/2017	0,00	0,00	399.201,58	0,00	0,00	0,00	0,00	399.201,58	399.201,58
40200.01.0102600	CONTRIBUTO REGIONALE PER L'EDILIZIA SOVVENZIONATA RISTRUTTURAZIONE COMPLESSO VIA VICO	08022.02.1651000	INTERVENTI DI EDILIZIA SOVVENZIONATA RISTRUTTURAZIONE COMPLESSO VIA VICO	23.778,97	23.778,97	0,00	0,00	0,00	23.778,97	0,00	23.778,97	0,00
40300.11.0076100	TRASFERIMENTI PER E.R.P. - IVA COMPRESA	08022.02.1649701	OPERE EDILIZIE FINANZIATE DA TRASFERIMENTI PER TRASFORMAZIONE DIR.DI SUPERFICIE IN DIR. PROPRIETA'	9.813,58	9.813,58	260.044,14	10.193,84	0,00	-1.971.448,40	0,00	259.663,88	2.231.112,28
40400.01.0070500	RICAVI PER ALIENAZIONE BENI IMMOBILI DA REINVESTIRE NEL SOCIALE	08022.02.1653301	SVILUPPO RESIDENZIALE PUBBLICO ALLOGGI E.R.P.	57.881,96	57.881,96	0,00	0,00	0,00	57.881,96	0,00	57.881,96	0,00
40400.01.0071000	PROVENTI DALL'ACCORDO DI PROGRAMMA ATER/COMUNE PER INTERVENTI EDILIZI IN VIA FERRETO DE FERRETI	08022.02.1652900	INTERVENTI DI REINVESTIMENTO SOMME DA VENDITA PATRIMONIO EX E. C.A. SUL PATRIMONIO ABITATIVO COM.LE	317.902,10	317.902,10	0,00	0,00	0,00	317.902,10	0,00	317.902,10	0,00
40400.01.0071200	PROVENTI DALL'ALIENAZIONE DI PATRIMONIO DI E.R.P.	08022.02.1649500	ACCORDO DI PROGRAMMA ATER/COMUNE PER INTERVENTI EDILIZI IN VIA FERRETO DE FERRETI	3.347,22	3.347,22	0,00	0,00	0,00	3.347,22	0,00	3.347,22	0,00
40400.01.0073000	RICAVI PER CONCESSIONI E RICONCESSIONI AREE, COLOMBARI, LOCULI NEI CIMITERI COMUNALI (NO IVA)	12092.02.1706000	CIMITERO MAGGIORE E CIMITERI SUBURBANI - AMPLIAMENTO	318.192,41	318.192,41	84.310,00	145.466,30	0,00	0,00	0,00	257.036,11	257.036,11
40400.01.0076000	TRASFORMAZIONE DIRITTI DI SUPERFICIE IN DIRITTI DI PROPRIETA' - RIL. IVA	08022.02.1653300	INTERVENTO PER SVILUPPO RESIDENZ.PUBBL.FINANZ. CON PROV.DA CESSIONE ALLOGGI DI E.R.P. L.560/93	17.454,16	17.454,16	0,00	0,00	0,00	17.454,16	0,00	17.454,16	0,00
40400.02.0070700	RICAVI PROVENIENTI DA ACQUISIZIONE ED URBANIZZAZIONE AREE PEEP	08022.02.1649900	ACQUISIZIONE ED URBANIZZAZIONE AREE PEEP	1.339.890,34	1.339.890,34	0,00	0,00	0,00	1.339.890,34	0,00	1.339.890,34	0,00

Allegato a/2) Risultato di amministrazione - quote vincolate

Capitolo di entrata	descrizione	Capitolo di spesa correlato	descrizione	Risorse vincolate al 01/01/2020	Risorse vincolate applicate al bilancio dell'esercizio 2020	Entrate vincolate accertate nell'esercizio 2020	Impegni es. 2020 finanziati da entrate acc. nell'esercizio o da quote vincolate del ris di amm.	Fondo plur.vinc al 31/12/2020 finanz. da entrate vinc. acc. nell'eserc. o da quote vincolate del ris. di amm.	Cancellazione di residui att.vinc. o eliminazione vincolo su quote ris. amm (+) e canc. residui ass. fin. da risorse vinc.(-)	Cancellazione nell'esercizio 2020 di impegni fin. da FPV dopo approvazione rendiconto 2019 non reimp. nell'esercizio 2020	Risorse vincolate nel bilancio al 31/12/2020	Risorse vincolate nel risultato di amministrazione al 31/12/2020
				(a)	(b)	(c)	(d)	(e)	(f)	(g)	(h)=(b)+(c)-(d)-(e)+g)	(i)=(a)+(c)-(d)-(e)-(f)+g)
Totale Vincoli derivanti dalla legge				2.088.260,74	2.088.260,74	743.555,72	155.660,14	0,00	-211.193,65	0,00	2.676.156,32	2.887.349,97
<b>Vincoli derivanti da Trasferimenti</b>												
20101.01.0009600	TRASFERIMENTI DALLO STATO UNA-TANTUM PER COVID-19 EX ART. 106 D.L. n. 34/2020 E ART. 39 D.L. 104/2020	null	null	0,00	0,00	12.153.832,53	6.653.832,53	0,00	0,00	0,00	5.500.000,00	5.500.000,00
20103.02.0056700	CONTRIBUTI DA SOGGETTI ESTERNI PER PROGETTO CERCANDO LAVORO	14021.03.1384400	PROGETTO CERCANDO LAVORO FINANZIATO DA CONTRIBUTI SOGGETTI ESTERNI	52.765,51	52.765,51	25.131,88	63.614,00	0,00	0,00	0,00	14.283,39	14.283,39
40200.01.0120100	CONTRIBUTI ERARIALI PER ALLUVIONE NOVEMBRE 2010 A FINANZIAMENTO INVESTIMENTI	11022.02.1970904	SPESE PER ALLUVIONE NOVEMBRE 2010 FINANZIATE DALLO STATO - PARTE INVESTIMENTI	853.291,17	0,00	0,00	0,00	0,00	0,00	0,00	0,00	853.291,17
40200.01.0129800	CONTRIBUTO MINISTERIALE PER CICLOVIE URBANE - DMIT 12/8/2020	10052.02.1951205	INTINERARI CICLABILI URBANI	0,00	0,00	169.375,30	0,00	0,00	0,00	0,00	169.375,30	169.375,30
40200.03.0110900	ENTRATE DA CONTRIBUTI VARI DA REINVESTIRE	01032.02.1404600	REINVESTIMENTO DI ENTRATE DA CONTRIBUTI VARI	0,00	0,00	72.000,00	0,00	0,00	0,00	0,00	72.000,00	72.000,00
Totale Vincoli derivanti da Trasferimenti				906.056,68	52.765,51	12.420.339,71	6.717.446,53	0,00	0,00	0,00	5.755.658,69	6.608.949,86
<b>Vincoli formalmente attribuiti dall'ente</b>												
30200.02.0030801	SANZIONI PER INFRAZIONI A: CODICE DELLA STRADA	03011.03.1038300	RIMBORSO SPESE DI CUSTODIA, SEQUESTRO, FERMO DI VEICOLI DA PARTE POLIZIA LOCALE	0,00	0,00	172.784,27	0,00	0,00	0,00	0,00	172.784,27	172.784,27
30400.02.0036700	DISTRIBUZIONE STRAORDINARIA UNA-TANTUM UTILI DA AIM PER COVID-19	04071.04.1391100	UTILIZZO FONDO DI SOLIDARIETA' COMUNALE PER COVID-19 PER SOSTEGNI ECONOMICI ALLE FAMIGLIE VICENTINE PER IL SERVIZIO ISTRUZIONE	0,00	0,00	485.000,00	235.000,00	0,00	0,00	0,00	250.000,00	250.000,00
40500.04.0999991	AVANZO DI AMMINISTRAZIONE	01062.02.1986101	FONDO PER PROGETTAZIONE OPERE PUBBLICHE	0,00	0,00	520.000,00	0,00	0,00	0,00	0,00	520.000,00	520.000,00
Totale Vincoli formalmente attribuiti dall'ente				0,00	0,00	1.177.784,27	235.000,00	0,00	0,00	0,00	942.784,27	942.784,27

Allegato a/2) Risultato di amministrazione - quote vincolate

Capitolo di entrata	descrizione	Capitolo di spesa correlato	descrizione	Risorse vincolate al 01/01/2020	Risorse vincolate applicate al bilancio dell'esercizio 2020	Entrate vincolate accertate nell'esercizio 2020	Impegni es. 2020 finanziati da entrate acc. nell'esercizio o da quote vincolate del ris di amm.	Fondo plur.vinc al 31/12/2020 finanz. da entrate vinc. acc. nell'eserc. o da quote vincolate del ris. di amm.	Cancellazione di residui att.vinc. o eliminazione vincolo su quote ris. amm (+) e canc. residui ass. fin. da risorse vinc.(-)	Cancellazione nell'esercizio 2020 di impegni fin. da FPV dopo approvazione rendiconto 2019 non reimp. nell'esercizio 2020	Risorse vincolate nel bilancio al 31/12/2020	Risorse vincolate nel risultato di amministrazione al 31/12/2020
				(a)	(b)	(c)	(d)	(e)	(f)	(g)	(h)=(b)+(c)-(d)-(e)+(+g)	(i)=(a)+(c)-(d)-(e)-(f)+(+g)
<b>Totale</b>				<b>2.994.317,42</b>	<b>2.141.026,25</b>	<b>14.341.679,70</b>	<b>7.108.106,67</b>	<b>0,00</b>	<b>-211.193,65</b>	<b>0,00</b>	<b>9.374.599,28</b>	<b>10.439.084,10</b>
			Totale quote accantonate riguardanti le risorse vincolate da legge (m/1)								0,00	0,00
			Totale quote accantonate riguardanti le risorse vincolate da trasferimenti (m/2)								0,00	0,00
			Totale quote accantonate riguardanti le risorse vincolate da finanziamenti (m/3)								0,00	0,00
			Totale quote accantonate riguardanti le risorse vincolate dall'ente (m/4)								0,00	0,00
			Totale quote accantonate riguardanti le risorse vincolate da altro (m/5)								0,00	0,00
			<b>Totale quote accantonate riguardanti le risorse vincolate (m=m/1+m/2+m/3+m/4+m/5)</b>								<b>0,00</b>	<b>0,00</b>
			Totale risorse vincolate da legge al netto di quelle che sono state oggetto di accantonamenti (n/1=l/1-m/1)								2.676.156,32	2.887.349,97
			Totale risorse vincolate da trasferimenti al netto di quelle che sono state ogg. di accantonamenti (n/2=l/2-m/2)								5.755.658,69	6.608.949,86
			Totale risorse vincolate da finanziamenti al netto di quelle che sono state ogg. di accantonamenti (n/3=l/3-m/3)								0,00	0,00
			Totale risorse vincolate dall'Ente al netto di quelle che sono state oggetto di accantonamenti (n/4=l/4-m/4)								942.784,27	942.784,27
			Totale risorse vincolate da altro al netto di quelle che sono state oggetto di accantonamenti (n/5=l/5-m5)								0,00	0,00
			<b>Totale risorse vincolate al netto di quelle che sono state oggetto di accantonamenti (n=l-m)</b>								<b>9.374.599,28</b>	<b>10.439.084,10</b>

**ELENCO ANALITICO DELLE RISORSE DESTINATE AGLI INVESTIMENTI NEL RISULTATO DI AMMINISTRAZIONE**

Capitolo di entrata	descrizione	Capitolo di spesa correlato	descrizione	Risorse destinate agli investim. al 01/01/2020	Entrate destinate agli investimenti accertate nell'esercizio 2020	Impegni es. 2020 finanziati da entrate dest. nell'esercizio o da quote destinate del ris di amm.	Fondo plur.vinc al 31/12/2020 finanz. da entrate dest. acc. nell'eserc. o da quote destinate del ris. di amm.	Cancellazione di residui att.vinc. o eliminazione vincolo su quote ris. amm (+) e canc. residui ass. fin. da risorse vinc.(-)	Risorse destinate agli investimenti al 31/12/2020
				(a)	(b)	(c)	(d)	(e)	(f)=(a) +(b)- (c)-(d)-(e)
40400.01.0075200	RIGAVI DA ALIENAZIONI PATRIMONIO COMUNALE DA REINVESTIRE	05012.02.1625204	NUOVO BIBLIOTECA - 1 STRALCIO FUNZIONALE	903.625,00	903.625,00	0,00	0,00	0,00	1.807.250,00
40500.01.0107100	PERMESSI A COSTRUIRE A FINANZIAMENTO INVESTIMENTI	05012.02.1625205	SPESE DI PROGETTAZIONE PER LA NUOVA BIBLIOTECA NELLO STABILE DELL'EX TRIBUNALE	450.000,00	0,00	0,00	0,00	0,00	450.000,00
40500.04.0999991	AVANZO DI AMMINISTRAZIONE	04061.03.1102301	SPESE PER ANALISI DI VULNERABILITA' SISMICA	500.000,00	0,00	0,00	0,00	0,00	500.000,00
<b>Totale</b>				<b>1.853.625,00</b>	<b>903.625,00</b>	<b>0,00</b>	<b>0,00</b>	<b>0,00</b>	<b>2.757.250,00</b>
Totale quote accantonate nel risultato di amministrazione riguardanti le risorse destinate agli investimenti (g)									0,00
<b>Totale risorse destinate nel risultato di amministrazione al netto di quelle che sono state oggetto di accantonamenti (h = Totale f - g)</b>									<b>2.757.250,00</b>

## COMPOSIZIONE PER MISSIONI E PROGRAMMI DEL FONDO PLURIENNALE VINCOLATO DELL'ESERCIZIO 2020

MISSIONI E PROGRAMMI	Fondo pluriennale vincolato al 31 dicembre dell'esercizio 2019	Spese impegnate negli esercizi precedenti e imputate all'esercizio 2020 e coperte dal fondo pluriennale vincolato	Riaccertamento degli impegni di cui alla lettera b) effettuata nel corso dell'esercizio 2020 (cd. economie di impegno)	Riaccertamento degli impegni di cui alla lettera b) effettuata nel corso dell'esercizio 2020 (cd. economie di impegno) su impegni pluriennali finanziati dal FPV e imputati agli esercizi succ. al 2020	Quota del fondo pluriennale vincolato al 31 dicembre dell'esercizio 2019, non destinata ad essere utilizzata nell'esercizio 2020 e rinviata all'esercizio 2021 e successivi	Spese impegnate nell'esercizio 2020 con imputazione all'esercizio 2021 e coperte dal fondo pluriennale vincolato	Spese impegnate nell'esercizio 2020 con imputazione all'esercizio 2022 e coperte dal fondo pluriennale vincolato	Spese impegnate nell'esercizio 2020 con imputazione a esercizi successivi a quelli considerati nel bilancio pluriennale e coperte dal fondo pluriennale vincolato	Fondo pluriennale vincolato al 31 dicembre dell'esercizio 2020
	(a)	(b)	(x)	(y)	(c) = (a)-(b)-(x)-(y)	(d)	(e)	(f)	(g) = (c)+(d)+(e)+(f)
<b>01 MISSIONE 1 - Servizi istituzionali, generali e di gestione</b>									
01 Organi istituzionali	356.720,44	152.454,64	11.941,70	0,00	192.324,10	250.086,63	0,00	0,00	442.410,73
02 Segreteria generale	68.700,52	43.983,30	5.426,35	0,00	19.290,87	74.753,51	0,00	0,00	94.044,38
03 Gestione economica, finanziaria, programmazione e provveditorato	3.218.107,12	466.037,83	97.191,33	0,00	2.654.877,96	984.159,61	0,00	0,00	3.639.037,57
04 Gestione delle entrate tributarie e servizi fiscali	295.683,24	170.820,00	0,00	0,00	124.863,24	163.010,82	0,00	0,00	287.874,06
05 Gestione dei beni demaniali e patrimoniali	8.012.719,85	1.184.716,07	55.556,91	0,00	6.772.446,87	1.801.920,74	0,00	0,00	8.574.367,61
06 Ufficio tecnico	1.683.799,09	191.807,06	10.098,57	0,00	1.481.893,46	385.941,25	0,00	0,00	1.867.834,71
07 Elezioni e consultazioni popolari - Anagrafe e popolari - Anagrafe e stato civile	11.454,93	904,28	0,00	0,00	10.550,65	4.045,73	0,00	0,00	14.596,38
08 Statistica e sistemi informativi	691.737,43	202.896,03	23.985,35	0,00	464.856,05	1.583.724,86	0,00	0,00	2.048.580,91
10 Risorse umane	482.474,85	411.023,33	9.281,15	0,00	62.170,37	666.592,61	0,00	0,00	728.762,98
11 Altri servizi generali	386.372,82	113.369,71	0,00	0,00	273.003,11	169.779,78	0,00	0,00	442.782,89
<b>Totale MISSIONE 01 - Servizi istituzionali, generali e di gestione</b>	<b>15.207.770,29</b>	<b>2.938.012,25</b>	<b>213.481,36</b>	<b>0,00</b>	<b>12.056.276,68</b>	<b>6.084.015,54</b>	<b>0,00</b>	<b>0,00</b>	<b>18.140.292,22</b>
<b>02 MISSIONE 2 - Giustizia</b>									
01 Uffici giudiziari	1.356.539,53	0,00	0,00	0,00	1.356.539,53	0,00	0,00	0,00	1.356.539,53
<b>Totale MISSIONE 02 - Giustizia</b>	<b>1.356.539,53</b>	<b>0,00</b>	<b>0,00</b>	<b>0,00</b>	<b>1.356.539,53</b>	<b>0,00</b>	<b>0,00</b>	<b>0,00</b>	<b>1.356.539,53</b>
<b>03 MISSIONE 3 - Ordine pubblico e sicurezza</b>									
01 Polizia locale e amministrativa	977.746,05	412.589,85	106.628,67	0,00	458.527,53	593.975,28	0,00	0,00	1.052.502,81
<b>Totale MISSIONE 03 - Ordine pubblico e sicurezza</b>	<b>977.746,05</b>	<b>412.589,85</b>	<b>106.628,67</b>	<b>0,00</b>	<b>458.527,53</b>	<b>593.975,28</b>	<b>0,00</b>	<b>0,00</b>	<b>1.052.502,81</b>
<b>04 MISSIONE 4 - Istruzione e diritto allo studio</b>									
01 Istruzione prescolastica	608.342,94	244.098,42	4.243,25	0,00	360.001,27	573.671,92	0,00	0,00	933.673,19
02 Altri ordini di istruzione non universitaria	270.126,03	49.050,56	15.000,00	0,00	206.075,47	1.489.077,41	0,00	0,00	1.695.152,88
04 Istruzione universitaria	0,00	0,00	0,00	0,00	0,00	0,00	0,00	0,00	0,00



Allegato b) al Rendiconto - Fondo pluriennale vincolato

MISSIONI E PROGRAMMI	Fondo pluriennale vincolato al 31 dicembre dell'esercizio 2019	Spese impegnate negli esercizi precedenti e imputate all'esercizio 2020 e coperte dal fondo pluriennale vincolato	Riaccertamento degli impegni di cui alla lettera b) effettuata nel corso dell'esercizio 2020 (cd. economie di impegno)	Riaccertamento degli impegni di cui alla lettera b) effettuata nel corso dell'esercizio 2020 (cd. economie di impegno) su impegni pluriennali finanziati dal FPV e imputati agli esercizi succ. al 2020	Quota del fondo pluriennale vincolato al 31 dicembre dell'esercizio 2019, non destinata ad essere utilizzata nell'esercizio 2020 e rinviata all'esercizio 2021 e successivi	Spese impegnate nell'esercizio 2020 con imputazione all'esercizio 2021 e coperte dal fondo pluriennale vincolato	Spese impegnate nell'esercizio 2020 con imputazione all'esercizio 2022 e coperte dal fondo pluriennale vincolato	Spese impegnate nell'esercizio 2020 con imputazione a esercizi successivi a quelli considerati nel bilancio pluriennale e coperte dal fondo pluriennale vincolato	Fondo pluriennale vincolato al 31 dicembre dell'esercizio 2020
	(a)	(b)	(x)	(y)	(c) = (a)-(b)-(x)-(y)	(d)	(e)	(f)	(g) = (c)+(d)+(e)+(f)
06 Servizi ausiliari all'istruzione	3.188.802,37	846.856,92	15.377,40	0,00	2.326.568,05	1.470.916,74	0,00	0,00	3.797.484,79
07 Diritto allo studio	69.885,69	39.232,92	10.098,10	0,00	20.554,67	93.937,43	0,00	0,00	114.492,10
<b>Totale MISSIONE 04 - Istruzione e diritto allo studio</b>	<b>4.137.157,03</b>	<b>1.179.238,82</b>	<b>44.718,75</b>	<b>0,00</b>	<b>2.913.199,46</b>	<b>3.627.603,50</b>	<b>0,00</b>	<b>0,00</b>	<b>6.540.802,96</b>
<b>05 MISSIONE 5 - Tutela e valorizzazione dei beni e attività culturali</b>									
01 Valorizzazione dei beni di interesse storico.	2.783.631,37	293.908,65	69.300,67	0,00	2.420.422,05	1.270.597,47	0,00	0,00	3.691.019,52
02 Attività culturali e interventi diversi nel settore culturale	634.458,82	303.424,81	38.036,75	0,00	292.997,26	674.421,16	0,00	0,00	967.418,42
<b>Totale MISSIONE 05 - Tutela e valorizzazione dei beni e attività culturali</b>	<b>3.418.090,19</b>	<b>597.333,46</b>	<b>107.337,42</b>	<b>0,00</b>	<b>2.713.419,31</b>	<b>1.945.018,63</b>	<b>0,00</b>	<b>0,00</b>	<b>4.658.437,94</b>
<b>06 MISSIONE 6 - Politiche giovanili, sport e tempo libero</b>									
01 Sport e tempo libero	2.354.558,49	543.139,70	0,00	0,00	1.811.418,79	1.251.531,60	0,00	0,00	3.062.950,39
02 Giovani	240.176,24	79.387,51	0,00	0,00	160.788,73	81.599,62	0,00	0,00	242.388,35
<b>Totale MISSIONE 06 - Politiche giovanili, sport e tempo libero</b>	<b>2.594.734,73</b>	<b>622.527,21</b>	<b>0,00</b>	<b>0,00</b>	<b>1.972.207,52</b>	<b>1.333.131,22</b>	<b>0,00</b>	<b>0,00</b>	<b>3.305.338,74</b>
<b>07 MISSIONE 7 - Turismo</b>									
01 Sviluppo e valorizzazione del turismo	109.870,14	60.448,52	0,00	0,00	49.421,62	60.192,91	0,00	0,00	109.614,53
<b>Totale MISSIONE 07 - Turismo</b>	<b>109.870,14</b>	<b>60.448,52</b>	<b>0,00</b>	<b>0,00</b>	<b>49.421,62</b>	<b>60.192,91</b>	<b>0,00</b>	<b>0,00</b>	<b>109.614,53</b>
<b>08 MISSIONE 8 - Assetto del territorio ed edilizia abitativa</b>									
01 Urbanistica e assetto del territorio	3.641.306,61	519.199,59	26.890,85	0,00	3.095.216,17	555.799,90	0,00	0,00	3.651.016,07
02 Edilizia residenziale pubblica e locale e piani di edilizia economico-popolare	4.833.552,43	217.313,95	211.193,65	0,00	4.405.044,83	10.193,84	0,00	0,00	4.415.238,67
<b>Totale MISSIONE 08 - Assetto del territorio ed edilizia abitativa</b>	<b>8.474.859,04</b>	<b>736.513,54</b>	<b>238.084,50</b>	<b>0,00</b>	<b>7.500.261,00</b>	<b>565.993,74</b>	<b>0,00</b>	<b>0,00</b>	<b>8.066.254,74</b>
<b>09 MISSIONE 9 - Sviluppo sostenibile e tutela del territorio e dell'ambiente</b>									

Allegato b) al Rendiconto - Fondo pluriennale vincolato

MISSIONI E PROGRAMMI	Fondo pluriennale vincolato al 31 dicembre dell'esercizio 2019	Spese impegnate negli esercizi precedenti e imputate all'esercizio 2020 e coperte dal fondo pluriennale vincolato	Riaccertamento degli impegni di cui alla lettera b) effettuata nel corso dell'esercizio 2020 (cd. economie di impegno)	Riaccertamento degli impegni di cui alla lettera b) effettuata nel corso dell'esercizio 2020 (cd. economie di impegno) su impegni pluriennali finanziati dal FPV e imputati agli esercizi succ. al 2020	Quota del fondo pluriennale vincolato al 31 dicembre dell'esercizio 2019, non destinata ad essere utilizzata nell'esercizio 2020 e rinviata all'esercizio 2021 e successivi	Spese impegnate nell'esercizio 2020 con imputazione all'esercizio 2021 e coperte dal fondo pluriennale vincolato	Spese impegnate nell'esercizio 2020 con imputazione all'esercizio 2022 e coperte dal fondo pluriennale vincolato	Spese impegnate nell'esercizio 2020 con imputazione a esercizi successivi a quelli considerati nel bilancio pluriennale e coperte dal fondo pluriennale vincolato	Fondo pluriennale vincolato al 31 dicembre dell'esercizio 2020
	(a)	(b)	(x)	(y)	(c) = (a)-(b)-(x)-(y)	(d)	(e)	(f)	(g) = (c)+(d)+(e)+(f)
02 Tutela, valorizzazione e recupero ambientale	2.192.980,08	763.912,62	92.213,34	0,00	1.336.854,12	627.136,08	0,00	0,00	1.963.990,20
03 Rifiuti	0,00	0,00	0,00	0,00	0,00	0,00	0,00	0,00	0,00
04 Servizio idrico integrato	1.074.613,41	11.623,18	0,00	0,00	1.062.990,23	80.000,00	0,00	0,00	1.142.990,23
05 Aree protette, parchi naturali, protezione naturalistica e forestazione	88.475,00	38.475,00	0,00	0,00	50.000,00	38.475,00	0,00	0,00	88.475,00
06 Tutela e valorizzazione delle risorse idriche	1.705,00	0,00	0,00	0,00	1.705,00	2.000,00	0,00	0,00	3.705,00
08 Qualità dell'aria e riduzione dell'inquinamento	2.836.622,01	884.459,44	16.900,04	0,00	1.935.262,53	230.749,52	0,00	0,00	2.166.012,05
<b>Totale MISSIONE 09 - Sviluppo sostenibile e tutela del territorio e dell'ambiente</b>	<b>6.194.395,50</b>	<b>1.698.470,24</b>	<b>109.113,38</b>	<b>0,00</b>	<b>4.386.811,88</b>	<b>978.360,60</b>	<b>0,00</b>	<b>0,00</b>	<b>5.365.172,48</b>
<b>10 MISSIONE 10 - Trasporti e diritto alla mobilità</b>									
02 Trasporto pubblico locale	1.110.079,23	697.637,57	0,00	0,00	412.441,66	1.435.983,42	0,00	0,00	1.848.425,08
05 Viabilità e infrastrutture stradali	12.849.027,82	2.408.606,41	78.782,04	0,00	10.361.639,37	2.854.245,06	0,00	0,00	13.215.884,43
<b>Totale MISSIONE 10 - Trasporti e diritto alla mobilità</b>	<b>13.959.107,05</b>	<b>3.106.243,98</b>	<b>78.782,04</b>	<b>0,00</b>	<b>10.774.081,03</b>	<b>4.290.228,48</b>	<b>0,00</b>	<b>0,00</b>	<b>15.064.309,51</b>
<b>11 MISSIONE 11 - Soccorso civile</b>									
01 Sistema di protezione civile	99.047,98	30.256,61	0,00	0,00	68.791,37	92.813,90	0,00	0,00	161.605,27
02 Interventi a seguito di calamità naturali	421.566,25	16.136,30	15.287,00	0,00	390.142,95	15.287,00	0,00	0,00	405.429,95
<b>Totale MISSIONE 11 - Soccorso civile</b>	<b>520.614,23</b>	<b>46.392,91</b>	<b>15.287,00</b>	<b>0,00</b>	<b>458.934,32</b>	<b>108.100,90</b>	<b>0,00</b>	<b>0,00</b>	<b>567.035,22</b>
<b>12 MISSIONE 12 - Diritti sociali, politiche sociali e famiglia</b>									
01 Interventi per l'infanzia e i minori e per asili nido	364.385,38	309.382,46	46.310,45	0,00	8.692,47	401.526,89	0,00	0,00	410.219,36
02 Interventi per la disabilità	704.861,49	80.732,33	32.292,27	0,00	591.836,89	177.459,64	0,00	0,00	769.296,53
03 Interventi per gli anziani	260.892,90	74.387,95	159.732,25	0,00	26.772,70	519.197,72	0,00	0,00	545.970,42
04 Interventi per i soggetti a rischio di esclusione sociale	118.019,80	28.643,32	10.056,43	0,00	79.320,05	113.619,53	0,00	0,00	192.939,58
06 Interventi per il diritto alla casa	8.031,55	6.363,96	903,79	0,00	763,80	2.174,41	0,00	0,00	2.938,21
07 Programmazione e governo della rete dei servizi sociosanitari e sociali	174.729,88	156.167,66	1.779,56	0,00	16.782,66	141.957,31	0,00	0,00	158.739,97
08 Cooperazione e associazionismo	10.085,67	413,14	632,45	0,00	9.040,08	3.330,64	0,00	0,00	12.370,72
09 Servizio necroscopico e cimiteriale	1.118.766,60	198.452,72	0,00	0,00	920.313,88	286.228,35	0,00	0,00	1.206.542,23

Allegato b) al Rendiconto - Fondo pluriennale vincolato

MISSIONI E PROGRAMMI	Fondo pluriennale vincolato al 31 dicembre dell'esercizio 2019	Spese impegnate negli esercizi precedenti e imputate all'esercizio 2020 e coperte dal fondo pluriennale vincolato	Riaccertamento degli impegni di cui alla lettera b) effettuata nel corso dell'esercizio 2020 (cd. economie di impegno)	Riaccertamento degli impegni di cui alla lettera b) effettuata nel corso dell'esercizio 2020 (cd. economie di impegno) su impegni pluriennali finanziati dal FPV e imputati agli esercizi succ. al 2020	Quota del fondo pluriennale vincolato al 31 dicembre dell'esercizio 2019, non destinata ad essere utilizzata nell'esercizio 2020 e rinviata all'esercizio 2021 e successivi	Spese impegnate nell'esercizio 2020 con imputazione all'esercizio 2021 e coperte dal fondo pluriennale vincolato	Spese impegnate nell'esercizio 2020 con imputazione all'esercizio 2022 e coperte dal fondo pluriennale vincolato	Spese impegnate nell'esercizio 2020 con imputazione a esercizi successivi a quelli considerati nel bilancio pluriennale e coperte dal fondo pluriennale vincolato	Fondo pluriennale vincolato al 31 dicembre dell'esercizio 2020
	(a)	(b)	(x)	(y)	(c) = (a)-(b)-(x)-(y)	(d)	(e)	(f)	(g) = (c)+(d)+(e)+(f)
<b>Totale MISSIONE 12 - Diritti sociali, politiche sociali e famiglia</b>	2.759.773,27	854.543,54	251.707,20	0,00	1.653.522,53	1.645.494,49	0,00	0,00	3.299.017,02
<b>14 MISSIONE 14 - Sviluppo economico e competitività</b>									
02 Commercio - reti distributive - tutela dei consumatori	851.207,68	147.320,81	5.814,20	0,00	698.072,67	44.299,11	0,00	0,00	742.371,78
04 Reti e altri servizi di pubblica utilità	8.000,00	8.000,00	0,00	0,00	0,00	7.293,44	0,00	0,00	7.293,44
<b>Totale MISSIONE 14 - Sviluppo economico e competitività</b>	859.207,68	155.320,81	5.814,20	0,00	698.072,67	51.592,55	0,00	0,00	749.665,22
<b>15 MISSIONE 15 - Politiche per il lavoro e la formazione professionale</b>									
02 Formazione professionale	0,00	0,00	0,00	0,00	0,00	0,00	0,00	0,00	0,00
03 Sostegno all'occupazione	0,00	0,00	0,00	0,00	0,00	51.741,51	0,00	0,00	51.741,51
<b>Totale MISSIONE 15 - Politiche per il lavoro e la formazione professionale</b>	0,00	0,00	0,00	0,00	0,00	51.741,51	0,00	0,00	51.741,51
<b>19 MISSIONE 19 - Relazioni internazionali</b>									
01 Relazioni internazionali e Cooperazione allo sviluppo	11.186,70	0,00	1.186,70	0,00	10.000,00	0,00	0,00	0,00	10.000,00
<b>Totale MISSIONE 19 - Relazioni internazionali</b>	11.186,70	0,00	1.186,70	0,00	10.000,00	0,00	0,00	0,00	10.000,00
<b>20 MISSIONE 20 - Fondi e accantonamenti</b>									
01 Fondo di riserva	0,00	0,00	0,00	0,00	0,00	0,00	0,00	0,00	0,00
02 Fondo crediti di dubbia esigibilità	0,00	0,00	0,00	0,00	0,00	0,00	0,00	0,00	0,00
03 Altri Fondi	0,00	0,00	0,00	0,00	0,00	0,00	0,00	0,00	0,00
<b>Totale MISSIONE 20 - Fondi e accantonamenti</b>	0,00	0,00	0,00	0,00	0,00	0,00	0,00	0,00	0,00
<b>50 MISSIONE 50 - Debito pubblico</b>									
02 Quota capitale ammortamento mutui e prestiti obbligazionari	0,00	0,00	0,00	0,00	0,00	0,00	0,00	0,00	0,00
<b>Totale MISSIONE 50 - Debito pubblico</b>	0,00	0,00	0,00	0,00	0,00	0,00	0,00	0,00	0,00

Allegato b) al Rendiconto - Fondo pluriennale vincolato

MISSIONI E PROGRAMMI		Fondo pluriennale vincolato al 31 dicembre dell'esercizio 2019	Spese impegnate negli esercizi precedenti e imputate all'esercizio 2020 e coperte dal fondo pluriennale vincolato	Riaccertamento degli impegni di cui alla lettera b) effettuata nel corso dell'esercizio 2020 (cd. economie di impegno)	Riaccertamento degli impegni di cui alla lettera b) effettuata nel corso dell'esercizio 2020 (cd. economie di impegno) su impegni pluriennali finanziati dal FPV e imputati agli esercizi succ. al 2020	Quota del fondo pluriennale vincolato al 31 dicembre dell'esercizio 2019, non destinata ad essere utilizzata nell'esercizio 2020 e rinviata all'esercizio 2021 e successivi	Spese impegnate nell'esercizio 2020 con imputazione all'esercizio 2021 e coperte dal fondo pluriennale vincolato	Spese impegnate nell'esercizio 2020 con imputazione all'esercizio 2022 e coperte dal fondo pluriennale vincolato	Spese impegnate nell'esercizio 2020 con imputazione a esercizi successivi a quelli considerati nel bilancio pluriennale e coperte dal fondo pluriennale vincolato	Fondo pluriennale vincolato al 31 dicembre dell'esercizio 2020
		(a)	(b)	(x)	(y)	(c) = (a)-(b)-(x)-(y)	(d)	(e)	(f)	(g) = (c)+(d)+(e)+(f)
<b>60</b>	<b>MISSIONE 60 - Anticipazioni finanziarie</b>									
01	Restituzione anticipazioni di tesoreria	0,00	0,00	0,00	0,00	0,00	0,00	0,00	0,00	0,00
	<b>Totale MISSIONE 60 - Anticipazioni finanziarie</b>	0,00	0,00	0,00	0,00	0,00	0,00	0,00	0,00	0,00
<b>99</b>	<b>MISSIONE 99 - Servizi per conto terzi</b>									
01	Servizi per conto terzi - Partite di giro	0,00	0,00	0,00	0,00	0,00	0,00	0,00	0,00	0,00
	<b>Totale MISSIONE 99 - Servizi per conto terzi</b>	0,00	0,00	0,00	0,00	0,00	0,00	0,00	0,00	0,00
	<b>TOTALE</b>	60.581.051,43	12.407.635,13	1.172.141,22	0,00	47.001.275,08	21.335.449,35	0,00	0,00	68.336.724,43

## COMPOSIZIONE DELL'ACCANTONAMENTO AL FONDO CREDITI DI DUBBIA ESIGIBILITA' E AL FONDO SVALUTAZIONE CREDITI

Tipologia	DENOMINAZIONE	RESIDUI ATTIVI FORMATISI NELL'ESERCIZIO 2020 (a)	RESIDUI ATTIVI DEGLI ESERCIZI PRECEDENTI (b)	TOTALE RESIDUI ATTIVI (c) = (a) + (b)	IMPORTO MINIMO DEL FONDO (d)	FONDO CREDITI DI DUBBIA ESIGILITA' (e)	% di accantonamento al fondo crediti di dubbia esigibilità (f) = (e) / (c)
	<b>ENTRATE CORRENTI DI NATURA TRIBUTARIA, CONTRIBUTIVA E PEREQUATIVA</b>						
1010100	Tipologia 101 - Imposte, tasse e proventi assimilati	11.119.068,78	75.265,02	11.194.333,80			
	di cui accertati per cassa sulla base del principio contabile 3.7	0,00	0,00	0,00			
	Tipologia 101 - Imposte, tasse e proventi assimilati non accertati per cassa	11.119.068,78	75.265,02	11.194.333,80	459.077,28	459.077,22	4,100978
1010200	Tipologia 102 - Tributi destinati al finanziamento della sanità (solo per le Regioni)	0,00	0,00	0,00			
	di cui accertati per cassa sulla base del principio contabile 3.7	0,00	0,00	0,00			
	Tipologia 102 - Tributi destinati al finanziamento della sanità (solo per le Regioni) non accertati per cassa	0,00	0,00	0,00	0,00	0,00	0
1010300	Tipologia 103 - Tributi devoluti e regolati alle autonomie speciali (solo per le Regioni)	0,00	0,00	0,00			
	di cui accertati per cassa sulla base del principio contabile 3.7	0,00	0,00	0,00			
	Tipologia 103 - Tributi devoluti e regolati alle autonomie speciali (solo per le Regioni) non accertati per cassa	0,00	0,00	0,00	0,00	0,00	0
1010400	Tipologia 104 - Compartecipazioni di tributi	0,00	0,00	0,00	0,00	0,00	0,000000
1030100	Tipologia 301 - Fondi perequativi da Amministrazioni Centrali	0,00	0,00	0,00	0,00	0,00	0,000000
1030200	Tipologia 302 - Fondi perequativi dalla Regione o Provincia autonoma	0,00	0,00	0,00	0,00	0,00	0,000000
	<b>Totale TITOLO 1</b>	<b>11.119.068,78</b>	<b>75.265,02</b>	<b>11.194.333,80</b>	<b>459.077,28</b>	<b>459.077,22</b>	
	<b>TRASFERIMENTI CORRENTI</b>						
2010100	Tipologia 101 - Trasferimenti correnti da Amministrazioni pubbliche	3.583.046,07	1.558.361,91	5.141.407,98	1.949.089,00	1.949.089,02	37,909635
2010200	Tipologia 102 - Trasferimenti correnti da Famiglie	0,00	0,00	0,00	0,00	0,00	0,000000

Allegato c) - Fondo crediti di dubbia esigibilità

Tipologia	DENOMINAZIONE	RESIDUI ATTIVI FORMATISI NELL'ESERCIZIO 2020 (a)	RESIDUI ATTIVI DEGLI ESERCIZI PRECEDENTI (b)	TOTALE RESIDUI ATTIVI (c) = (a) + (b)	IMPORTO MINIMO DEL FONDO (d)	FONDO CREDITI DI DUBBIA ESIGIBILITA' (e)	% di accantonamento al fondo crediti di dubbia esigibilità (f) = (e) / (c)
2010300	Tipologia 103 - Trasferimenti correnti da Imprese	253.451,20	31.185,00	284.636,20	194.056,59	194.056,59	68,177059
2010400	Tipologia 104 - Trasferimenti correnti da Istituzioni Sociali Private	245.000,00	354.256,32	599.256,32	133.478,02	133.478,02	22,273944
2010500	Tipologia 105 - Trasferimenti correnti dall'Unione Europea e dal Resto del Mondo	714.155,21	1.798.222,20	2.512.377,41			
	Trasferimenti correnti dall'Unione Europea	714.155,21	1.798.222,20	2.512.377,41			
	Trasferimenti correnti dal Resto del Mondo	0,00	0,00	0,00	0,00	0,00	0
	<b>Totale TITOLO 2</b>	<b>4.795.652,48</b>	<b>3.742.025,43</b>	<b>8.537.677,91</b>	<b>2.276.623,61</b>	<b>2.276.623,63</b>	
	<b>ENTRATE EXTRATRIBUTARIE</b>						
3010000	Tipologia 100 - Vendita di beni e servizi e proventi derivanti dalla gestione dei beni	381.288,38	158.863,81	540.152,19	136.573,41	136.573,41	25,284246
3020000	Tipologia 200 - Proventi derivanti dall'attività di controllo e repressione delle irregolarità e degli illeciti	105.790,56	16.062,50	121.853,06	90.866,06	90.866,06	74,570191
3030000	Tipologia 300 - Interessi attivi	0,00	883,82	883,82	883,82	883,82	100,000000
3040000	Tipologia 400 - Altre entrate da redditi da capitale	0,00	0,00	0,00	0,00	0,00	0,000000
3050000	Tipologia 500 - Rimborsi e altre entrate correnti	230.284,79	1.451.976,55	1.682.261,34	848.365,54	848.365,54	50,430068
	<b>Totale TITOLO 3</b>	<b>717.363,73</b>	<b>1.627.786,68</b>	<b>2.345.150,41</b>	<b>1.076.688,83</b>	<b>1.076.688,83</b>	
	<b>ENTRATE IN CONTO CAPITALE</b>						
4010000	Tipologia 100 - Tributi in conto capitale	0,00	0,00	0,00	0,00	0,00	0,000000
4020000	Tipologia 200 - Contributi agli investimenti	7.036.189,41	8.284.412,61	15.320.602,02			
	Contributi agli investimenti da amministrazioni pubbliche	4.203.989,10	7.874.748,72	12.078.737,82			
	Contributi agli investimenti da UE	2.445.757,27	41.067,93	2.486.825,20			
	Tipologia 200 - Contributi agli investimenti al netto dei contributi da PA e da UE	386.443,04	368.595,96	755.039,00	626.707,04	626.707,04	83,003267

Allegato c) - Fondo crediti di dubbia esigibilità

Tipologia	DENOMINAZIONE	RESIDUI ATTIVI FORMATISI NELL'ESERCIZIO 2020 (a)	RESIDUI ATTIVI DEGLI ESERCIZI PRECEDENTI (b)	TOTALE RESIDUI ATTIVI (c) = (a) + (b)	IMPORTO MINIMO DEL FONDO (d)	FONDO CREDITI DI DUBBIA ESIGILITA' (e)	% di accantonamento al fondo crediti di dubbia esigibilità (f) = (e) / (c)
4030000	Tipologia 300 - Altri trasferimenti in conto capitale Trasferimenti in conto capitale da amministrazioni pubbliche Trasferimenti in conto capitale da UE Tipologia 300 - Altri trasferimenti in conto capitale al netto dei trasferimenti da PA e da UE	0,00 0,00 0,00 0,00	63.477,66 0,00 0,00 63.477,66	63.477,66 0,00 0,00 63.477,66	47.779,47	47.779,47	75,269741
4040000	Tipologia 400 - Entrate da alienazione di beni materiali e immateriali	0,00	48.470,18	48.470,18	16.102,58	16.102,58	33,221622
4050000	Tipologia 500 - Altre entrate in conto capitale	50.000,00	0,00	50.000,00	0,00	0,00	0,000000
	<b>Totale TITOLO 4</b>	7.086.189,41	8.396.360,45	15.482.549,86	690.589,09	690.589,09	
	<b>ENTRATE DA RIDUZIONE DI ATTIVITÀ FINANZIARIE</b>						
5010000	Tipologia 100 - Alienazione di attività finanziarie	0,00	0,00	0,00	0,00	0,00	0,000000
5020000	Tipologia 200 - Riscossione crediti di breve termine	0,00	0,00	0,00	0,00	0,00	0,000000
5030000	Tipologia 300 - Riscossione crediti di medio-lungo termine	0,00	1.044.785,16	1.044.785,16	1.044.785,16	1.044.785,16	100,000000
5040000	Tipologia 400 - Altre entrate per riduzione di attività finanziarie	4.427.142,86	15.743.325,00	20.170.467,86	15.243.252,60	15.243.252,63	75,572132
	<b>Totale TITOLO 5</b>	4.427.142,86	16.788.110,16	21.215.253,02	16.288.037,76	16.288.037,79	

Allegato c) - Fondo crediti di dubbia esigibilità

Tipologia	DENOMINAZIONE	RESIDUI ATTIVI FORMATISI NELL'ESERCIZIO 2020 (a)	RESIDUI ATTIVI DEGLI ESERCIZI PRECEDENTI (b)	TOTALE RESIDUI ATTIVI (c) = (a) + (b)	IMPORTO MINIMO DEL FONDO (d)	FONDO CREDITI DI DUBBIA ESIGIBILITA' (e)	% di accantonamento al fondo crediti di dubbia esigibilità (f) = (e) / (c)
	<b>TOTALE GENERALE</b>	28.145.417,26	30.629.547,74	58.774.965,00	20.791.016,57	20.791.016,56	
	<b>DI CUI FONDO CREDITI DI DUBBIA ESIGIBILITA' IN C/CAPITALE</b>	11.513.332,27	25.184.470,61	36.697.802,88	16.978.626,85	16.978.626,88	
	<b>DI CUI FONDO CREDITI DI DUBBIA ESIGIBILITA' DI PARTE CORRENTE</b>	16.632.084,99	5.445.077,13	22.077.162,12	3.812.389,72	3.812.389,68	

COMPOSIZIONE FONDO SVALUTAZIONE CREDITI	TOTALE CREDITI	FONDO SVALUTAZIONE CREDITI
RESIDUI ATTIVI NEL CONTO DEL BILANCIO	58.774.965,00	20.791.016,56
CREDITI STRALCIATI DAL CONTO DEL BILANCIO	0,00	0,00
ACCERTAMENTI IMPUTATI AGLI ESERCIZI SUCCESSIVI AL 2020	0,00	0,00
TOTALE	58.774.965,00	20.791.016,56



**PROSPETTO DELLE ENTRATE DI BILANCIO PER TITOLI, TIPOLOGIE E  
CATEGORIE  
ACCERTAMENTI**

TITOLO TIPOLOGIA CATEGORIA	DENOMINAZIONE	Accertamenti	di cui entrate accertate non ricorrenti	Riscossioni in C/competenza	Riscossioni in C/residui
	<b>ENTRATE CORRENTI DI NATURA TRIBUTARIA, CONTRIBUTIVA E PEREQUATIVA</b>				
<b>1010100</b>	<b>Tipologia 101: Imposte, tasse e proventi assimilati</b>	<b>61.621.871,01</b>	<b>0,00</b>	<b>50.502.802,23</b>	<b>11.273.789,59</b>
1010106	Imposta municipale propria	25.950.000,00	0,00	25.747.514,68	759.697,56
1010108	Imposta comunale sugli immobili (ICI)	1.409.043,23	0,00	1.409.043,23	359.787,58
1010116	Addizionale comunale IRPEF	10.000.000,00	0,00	5.016.068,77	6.024.362,33
1010141	Imposta di soggiorno	107.978,82	0,00	107.978,82	174.108,50
1010151	Tassa smaltimento rifiuti solidi urbani	0,00	0,00	0,00	0,00
1010152	Tassa occupazione spazi e aree pubbliche	0,00	0,00	0,00	0,00
1010153	Imposta comunale sulla pubblicità e diritto sulle pubbliche affissioni	1.971.096,14	0,00	1.971.096,14	75.265,02
1010161	Tributo comunale sui rifiuti e sui servizi	22.158.879,37	0,00	16.226.227,14	3.838.521,07
1010176	Tassa sui servizi comunali (TASI)	0,00	0,00	0,00	42.047,53
1010199	Altre imposte, tasse e proventi n.a.c.	24.873,45	0,00	24.873,45	0,00
<b>1010400</b>	<b>Tipologia 104: Compartecipazioni di tributi</b>	<b>0,00</b>	<b>0,00</b>	<b>0,00</b>	<b>0,00</b>
1010405	Compartecipazione IVA ai Comuni	0,00	0,00	0,00	0,00
1010406	Compartecipazione IRPEF ai Comuni	0,00	0,00	0,00	0,00
<b>1030100</b>	<b>Tipologia 301: Fondi perequativi da Amministrazioni Centrali</b>	<b>11.654.520,77</b>	<b>0,00</b>	<b>11.654.520,77</b>	<b>0,00</b>
1030101	Fondi perequativi dallo Stato	11.654.520,77	0,00	11.654.520,77	0,00
<b>1000000</b>	<b>TOTALE TITOLO 1</b>	<b>73.276.391,78</b>	<b>0,00</b>	<b>62.157.323,00</b>	<b>11.273.789,59</b>
	<b>TRASFERIMENTI CORRENTI</b>				
<b>2010100</b>	<b>Tipologia 101: Trasferimenti correnti da Amministrazioni pubbliche</b>	<b>34.547.877,33</b>	<b>12.871.076,68</b>	<b>30.964.831,26</b>	<b>2.066.506,74</b>
2010101	Trasferimenti correnti da Amministrazioni CENTRALI	19.759.850,79	12.053.622,99	18.259.226,97	769.211,64
2010102	Trasferimenti correnti da Amministrazioni LOCALI	14.788.026,54	817.453,69	12.705.604,29	1.297.295,10

Allegato d) al Rendiconto - Entrate per categorie

TITOLO TIPOLOGIA CATEGORIA	DENOMINAZIONE	Accertamenti	di cui entrate accertate non ricorrenti	Riscossioni in C/competenza	Riscossioni in C/residui
2010103	Trasferimenti correnti da ENTI DI PREVIDENZA	0,00	0,00	0,00	0,00
<b>2010200</b>	<b>Tipologia 102: Trasferimenti correnti da Famiglie</b>	<b>23.025,54</b>	<b>20.407,10</b>	<b>23.025,54</b>	<b>2.500,00</b>
2010201	Trasferimenti correnti da Famiglie	23.025,54	20.407,10	23.025,54	2.500,00
<b>2010300</b>	<b>Tipologia 103: Trasferimenti correnti da Imprese</b>	<b>352.703,06</b>	<b>0,00</b>	<b>99.251,86</b>	<b>7.951,20</b>
2010301	Sponsorizzazioni da imprese	41.014,52	0,00	36.364,52	0,00
2010302	Altri trasferimenti correnti da imprese	311.688,54	0,00	62.887,34	7.951,20
<b>2010400</b>	<b>Tipologia 104: Trasferimenti correnti da Istituzioni Sociali Private</b>	<b>366.666,67</b>	<b>350.000,00</b>	<b>121.666,67</b>	<b>515.292,91</b>
2010401	Trasferimenti correnti da Istituzioni Sociali Private	366.666,67	350.000,00	121.666,67	515.292,91
<b>2010500</b>	<b>Tipologia 105: Trasferimenti correnti dall'Unione Europea e dal Resto del Mondo</b>	<b>873.633,70</b>	<b>0,00</b>	<b>159.478,49</b>	<b>1.321.970,29</b>
2010501	Trasferimenti correnti dall'Unione Europea	873.633,70	0,00	159.478,49	1.321.970,29
<b>2000000</b>	<b>TOTALE TITOLO 2</b>	<b>36.163.906,30</b>	<b>13.241.483,78</b>	<b>31.368.253,82</b>	<b>3.914.221,14</b>
	<b>ENTRATE EXTRATRIBUTARIE</b>				
<b>3010000</b>	<b>Tipologia 100: Vendita di beni e servizi e proventi derivanti dalla gestione dei beni</b>	<b>7.324.970,46</b>	<b>267.619,59</b>	<b>6.943.682,08</b>	<b>323.112,37</b>
3010200	Entrate dalla vendita e dall'erogazione di servizi	3.384.056,16	0,00	3.323.568,38	220.092,59
3010300	Proventi derivanti dalla gestione dei beni	3.940.914,30	267.619,59	3.620.113,70	103.019,78
<b>3020000</b>	<b>Tipologia 200: Proventi derivanti dall'attività di controllo e repressione delle irregolarità e degli illeciti</b>	<b>2.183.312,45</b>	<b>0,00</b>	<b>2.077.521,89</b>	<b>800.000,00</b>
3020200	Entrate da famiglie derivanti dall'attività di controllo e repressione delle irregolarità e degli illeciti	2.175.812,45	0,00	2.070.021,89	800.000,00
3020300	Entrate da Imprese derivanti dall'attività di controllo e repressione delle irregolarità e degli illeciti	7.500,00	0,00	7.500,00	0,00
<b>3030000</b>	<b>Tipologia 300: Interessi attivi</b>	<b>42,18</b>	<b>0,00</b>	<b>42,18</b>	<b>0,00</b>
3030300	Altri interessi attivi	42,18	0,00	42,18	0,00
<b>3040000</b>	<b>Tipologia 400: Altre entrate da redditi da capitale</b>	<b>7.060.549,00</b>	<b>0,00</b>	<b>7.060.549,00</b>	<b>0,00</b>
3040200	Entrate derivanti dalla distribuzione di dividendi	7.060.549,00	0,00	7.060.549,00	0,00
3049900	Altre entrate da redditi da capitale	0,00	0,00	0,00	0,00

Allegato d) al Rendiconto - Entrate per categorie

TITOLO TIPOLOGIA CATEGORIA	DENOMINAZIONE	Accertamenti	di cui entrate accertate non ricorrenti	Riscossioni in C/competenza	Riscossioni in C/residui
<b>3050000</b>	<b>Tipologia 500: Rimborsi e altre entrate correnti</b>	<b>1.305.391,18</b>	<b>0,00</b>	<b>1.075.106,39</b>	<b>123.192,63</b>
3050100	Indennizzi di assicurazione	23.341,96	0,00	23.341,96	0,00
3050200	Rimborsi in entrata	936.686,21	0,00	822.434,64	121.501,44
3059900	Altre entrate correnti n.a.c.	345.363,01	0,00	229.329,79	1.691,19
<b>3000000</b>	<b>TOTALE TITOLO 3</b>	<b>17.874.265,27</b>	<b>267.619,59</b>	<b>17.156.901,54</b>	<b>1.246.305,00</b>
	<b>ENTRATE IN CONTO CAPITALE</b>				
<b>4010000</b>	<b>Tipologia 100: Tributi in conto capitale</b>	<b>0,00</b>	<b>0,00</b>	<b>0,00</b>	<b>0,00</b>
4010100	Imposte da sanatorie e condoni	0,00	0,00	0,00	0,00
<b>4020000</b>	<b>Tipologia 200: Contributi agli investimenti</b>	<b>10.929.205,72</b>	<b>10.929.205,72</b>	<b>3.893.016,31</b>	<b>1.288.133,14</b>
4020100	Contributi agli investimenti da amministrazioni pubbliche	6.334.657,20	6.334.657,20	2.130.668,10	879.464,25
4020200	Contributi agli investimenti da Famiglie	12.000,00	12.000,00	12.000,00	0,00
4020300	Contributi agli investimenti da Imprese	867.756,77	867.756,77	718.294,76	0,00
4020400	Contributi agli investimenti da Istituzioni Sociali Private	236.981,03	236.981,03	0,00	402.121,32
4020500	Contributi agli investimenti dall'Unione Europea e dal Resto del Mondo	3.477.810,72	3.477.810,72	1.032.053,45	6.547,57
<b>4030000</b>	<b>Tipologia 300: Altri trasferimenti in conto capitale</b>	<b>0,00</b>	<b>0,00</b>	<b>0,00</b>	<b>0,00</b>
4031100	Altri trasferimenti in conto capitale da Famiglie	0,00	0,00	0,00	0,00
4031200	Altri trasferimenti in conto capitale da Imprese	0,00	0,00	0,00	0,00
<b>4040000</b>	<b>Tipologia 400: Entrate da alienazione di beni materiali e immateriali</b>	<b>1.407.577,42</b>	<b>1.407.577,42</b>	<b>1.407.577,42</b>	<b>443,22</b>
4040100	Alienazione di beni materiali	1.407.577,42	1.407.577,42	1.407.577,42	443,22
4040200	Cessione di Terreni e di beni materiali non prodotti	0,00	0,00	0,00	0,00
<b>4050000</b>	<b>Tipologia 500: Altre entrate in conto capitale</b>	<b>1.703.555,07</b>	<b>1.703.555,07</b>	<b>1.653.555,07</b>	<b>0,00</b>
4050100	Permessi da costruire	1.703.555,07	1.703.555,07	1.653.555,07	0,00
4050300	Entrate in conto capitale dovute a rimborsi, recuperi e restituzioni di somme non dovute o incassate in eccesso	0,00	0,00	0,00	0,00
4050400	Altre Entrate in conto capitale n.a.c.	0,00	0,00	0,00	0,00
<b>4000000</b>	<b>TOTALE TITOLO 4</b>	<b>14.040.338,21</b>	<b>14.040.338,21</b>	<b>6.954.148,80</b>	<b>1.288.576,36</b>

Allegato d) al Rendiconto - Entrate per categorie

TITOLO TIPOLOGIA CATEGORIA	DENOMINAZIONE	Accertamenti	di cui entrate accertate non ricorrenti	Riscossioni in C/competenza	Riscossioni in C/residui
	<b>ENTRATE DA RIDUZIONE DI ATTIVITÀ FINANZIARIE</b>				
<b>5010000</b>	<b>Tipologia 100: Alienazione di attività finanziarie</b>	<b>0,00</b>	<b>0,00</b>	<b>0,00</b>	<b>0,00</b>
5010100	Alienazione di azioni e partecipazioni e conferimenti di capitale	0,00	0,00	0,00	0,00
<b>5030000</b>	<b>Tipologia 300: Riscossione crediti di medio-lungo termine</b>	<b>0,00</b>	<b>0,00</b>	<b>0,00</b>	<b>0,00</b>
5030300	Riscossione crediti di medio-lungo termine a tasso agevolato da Imprese	0,00	0,00	0,00	0,00
<b>5040000</b>	<b>Tipologia 400: Altre entrate per riduzione di attività finanziarie</b>	<b>4.427.142,86</b>	<b>4.427.142,86</b>	<b>0,00</b>	<b>3.290.131,53</b>
5040700	Prelievi da depositi bancari	4.427.142,86	4.427.142,86	0,00	3.290.131,53
<b>5000000</b>	<b>TOTALE TITOLO 5</b>	<b>4.427.142,86</b>	<b>4.427.142,86</b>	<b>0,00</b>	<b>3.290.131,53</b>
	<b>ACCENSIONE DI PRESTITI</b>				
<b>6020000</b>	<b>Tipologia 200: Accensione Prestiti a breve termine</b>	<b>0,00</b>	<b>0,00</b>	<b>0,00</b>	<b>0,00</b>
6020200	Anticipazioni	0,00	0,00	0,00	0,00
<b>6030000</b>	<b>Tipologia 300: Accensione Mutui e altri finanziamenti a medio lungo termine</b>	<b>6.477.142,86</b>	<b>6.477.142,86</b>	<b>6.477.142,86</b>	<b>0,00</b>
6030100	Accensione mutui e altri finanziamenti a medio lungo termine	6.477.142,86	6.477.142,86	6.477.142,86	0,00
<b>6000000</b>	<b>TOTALE TITOLO 6</b>	<b>6.477.142,86</b>	<b>6.477.142,86</b>	<b>6.477.142,86</b>	<b>0,00</b>
	<b>ANTICIPAZIONI DA ISTITUTO TESORIERE/CASSIERE</b>				
<b>7010000</b>	<b>Tipologia 100: Anticipazioni da istituto tesoriere/cassiere</b>	<b>0,00</b>	<b>0,00</b>	<b>0,00</b>	<b>0,00</b>
7010100	Anticipazioni da istituto tesoriere/cassiere	0,00	0,00	0,00	0,00
<b>7000000</b>	<b>TOTALE TITOLO 7</b>	<b>0,00</b>	<b>0,00</b>	<b>0,00</b>	<b>0,00</b>
	<b>ENTRATE PER CONTO DI TERZI E PARTITE DI GIRO</b>				
<b>9010000</b>	<b>Tipologia 100: Entrate per partite di giro</b>	<b>14.614.813,71</b>	<b>0,00</b>	<b>13.493.032,57</b>	<b>49.869,76</b>
9010100	Altre ritenute	7.232.691,31	0,00	7.220.233,23	5.569,11
9010200	Ritenute su redditi da lavoro dipendente	7.279.453,99	0,00	6.247.419,64	0,00

Allegato d) al Rendiconto - Entrate per categorie

TITOLO TIPOLOGIA CATEGORIA	DENOMINAZIONE	Accertamenti	di cui entrate accertate non ricorrenti	Riscossioni in C/competenza	Riscossioni in C/residui
9010300	Ritenute su redditi da lavoro autonomo	168,41	0,00	0,00	0,00
9019900	Altre entrate per partite di giro	102.500,00	0,00	25.379,70	44.300,65
<b>9020000</b>	<b>Tipologia 200: Entrate per conto terzi</b>	<b>5.582.543,11</b>	<b>0,00</b>	<b>5.466.986,90</b>	<b>85.347,74</b>
9020100	Rimborsi per acquisto di beni e servizi per conto terzi	0,00	0,00	0,00	0,00
9020400	Depositi di/presso terzi	122.297,07	0,00	100.163,87	0,00
9029900	Altre entrate per conto terzi	5.460.246,04	0,00	5.366.823,03	85.347,74
<b>9000000</b>	<b>TOTALE TITOLO 9</b>	<b>20.197.356,82</b>	<b>0,00</b>	<b>18.960.019,47</b>	<b>135.217,50</b>
<b>TOTALE GENERALE DELLE ENTRATE</b>		<b>172.456.544,10</b>	<b>38.453.727,30</b>	<b>143.073.789,49</b>	<b>21.148.241,12</b>

## PROSPETTO DELLE SPESE DI BILANCIO PER MISSIONI, PROGRAMMI E MACROAGGREGATI

SPESE CORRENTI - IMPEGNI  
Esercizio finanziario 2020

MISSIONI E PROGRAMMI \ MACROAGGREGATI		Redditi da lavoro dipendente	Imposte e tasse a carico dell'ente	Acquisto di beni e servizi	Trasferimenti correnti	Trasferimenti di tributi (solo per le Regioni)	Fondi perequativi (solo per le Regioni)	Interessi passivi	Altre spese per redditi da capitale	Rimborsi e poste correttive delle entrate	Altre spese correnti	Totale
		101	102	103	104	105	106	107	108	109	110	100
<b>01</b>	<b>MISSIONE 1 - Servizi istituzionali, generali e di gestione</b>											
01	Organi istituzionali	799.340,90	0,00	1.218.827,42	23.000,00	0,00	0,00	0,00	0,00	0,00	0,00	2.041.168,32
02	Segreteria generale	506.285,57	0,00	67.455,84	1.200,00	0,00	0,00	0,00	0,00	0,00	0,00	574.941,41
03	Gestione economica, finanziaria, programmazione e provveditorato	1.166.184,17	62.536,25	562.087,11	23.341,96	0,00	0,00	64.521,21	0,00	145,86	176.781,93	2.055.598,49
04	Gestione delle entrate tributarie e servizi fiscali	396.561,75	0,00	29.527,05	0,00	0,00	0,00	0,00	0,00	238.354,61	0,00	664.443,41
05	Gestione dei beni demaniali e patrimoniali	510.095,48	338.075,80	1.202.956,79	98.000,00	0,00	0,00	84.224,28	0,00	0,00	789.793,63	3.023.145,98
06	Ufficio tecnico	643.910,57	0,00	122.483,68	272.583,40	0,00	0,00	0,00	0,00	0,00	0,00	1.038.977,65
07	Elezioni e consultazioni popolari - Anagrafe e popolari - Anagrafe e stato civile	1.318.358,26	0,00	394.965,71	149.743,47	0,00	0,00	0,00	0,00	0,00	0,00	1.863.067,44
08	Statistica e sistemi informativi	811.480,08	0,00	558.851,93	0,00	0,00	0,00	0,00	0,00	0,00	0,00	1.370.332,01
10	Risorse umane	3.418.156,75	0,00	91.403,63	1.562,00	0,00	0,00	0,00	0,00	161.015,36	38.555,80	3.710.693,54
11	Altri servizi generali	308.804,05	0,00	203.574,83	5.000,00	0,00	0,00	0,00	0,00	0,00	0,00	517.378,88
	<b>TOTALE MISSIONE 1 - Servizi istituzionali, generali e di gestione</b>	<b>9.879.177,58</b>	<b>400.612,05</b>	<b>4.452.133,99</b>	<b>574.430,83</b>	<b>0,00</b>	<b>0,00</b>	<b>148.745,49</b>	<b>0,00</b>	<b>399.515,83</b>	<b>1.005.131,36</b>	<b>16.859.747,13</b>
<b>02</b>	<b>MISSIONE 2 - Giustizia</b>											
01	Uffici giudiziari	22.271,47	0,00	0,00	0,00	0,00	0,00	0,00	0,00	0,00	0,00	22.271,47
	<b>TOTALE MISSIONE 2 - Giustizia</b>	<b>22.271,47</b>	<b>0,00</b>	<b>0,00</b>	<b>0,00</b>	<b>0,00</b>	<b>0,00</b>	<b>0,00</b>	<b>0,00</b>	<b>0,00</b>	<b>0,00</b>	<b>22.271,47</b>
<b>03</b>	<b>MISSIONE 3 - Ordine pubblico e sicurezza</b>											
01	Polizia locale e amministrativa	5.231.570,86	85.473,68	809.563,91	52.034,43	0,00	0,00	0,00	0,00	1.564,92	0,00	6.180.207,80

Allegato e) al Rendiconto - Spese per macroaggregati

MISSIONI E PROGRAMMI \ MACROAGGREGATI		Redditi da lavoro dipendente	Imposte e tasse a carico dell'ente	Acquisto di beni e servizi	Trasferimenti correnti	Trasferimenti di tributi (solo per le Regioni)	Fondi perequativi (solo per le Regioni)	Interessi passivi	Altre spese per redditi da capitale	Rimborsi e poste correttive delle entrate	Altre spese correnti	Totale
		101	102	103	104	105	106	107	108	109	110	100
	<b>TOTALE MISSIONE 3 - Ordine pubblico e sicurezza</b>	5.231.570,86	85.473,68	809.563,91	52.034,43	0,00	0,00	0,00	0,00	1.564,92	0,00	6.180.207,80
<b>04</b>	<b>MISSIONE 4 - Istruzione e diritto allo studio</b>											
01	Istruzione prescolastica	4.683.808,92	0,00	504.483,21	460.000,00	0,00	0,00	20.270,77	0,00	0,00	0,00	5.668.562,90
02	Altri ordini di istruzione non universitaria	0,00	0,00	1.867.706,92	24.041,00	0,00	0,00	114.106,97	0,00	0,00	0,00	2.005.854,89
04	Istruzione universitaria	0,00	0,00	0,00	0,00	0,00	0,00	0,00	0,00	0,00	0,00	0,00
06	Servizi ausiliari all'istruzione	1.071.001,05	0,00	1.041.060,84	0,00	0,00	0,00	0,00	0,00	0,00	0,00	2.112.061,89
07	Diritto allo studio	364.530,53	168.947,37	260.777,50	1.438.371,26	0,00	0,00	47.993,00	0,00	0,00	0,00	2.280.619,66
	<b>TOTALE MISSIONE 4 - Istruzione e diritto allo studio</b>	<b>6.119.340,50</b>	<b>168.947,37</b>	<b>3.674.028,47</b>	<b>1.922.412,26</b>	<b>0,00</b>	<b>0,00</b>	<b>182.370,74</b>	<b>0,00</b>	<b>0,00</b>	<b>0,00</b>	<b>12.067.099,34</b>
<b>05</b>	<b>MISSIONE 5 - Tutela e valorizzazione dei beni e attività culturali</b>											
01	Valorizzazione dei beni di interesse storico.	1.780.382,98	0,00	898.068,51	364.595,84	0,00	0,00	13.930,20	0,00	0,00	30.140,08	3.087.117,61
02	Attività culturali e interventi diversi nel settore culturale	753.030,19	248.421,05	817.243,03	1.650.705,00	0,00	0,00	39.585,07	0,00	0,00	0,00	3.508.984,34
	<b>TOTALE MISSIONE 5 - Tutela e valorizzazione dei beni e attività culturali</b>	<b>2.533.413,17</b>	<b>248.421,05</b>	<b>1.715.311,54</b>	<b>2.015.300,84</b>	<b>0,00</b>	<b>0,00</b>	<b>53.515,27</b>	<b>0,00</b>	<b>0,00</b>	<b>30.140,08</b>	<b>6.596.101,95</b>
<b>06</b>	<b>MISSIONE 6 - Politiche giovanili, sport e tempo libero</b>											
01	Sport e tempo libero	260.480,37	248.421,05	858.090,07	0,00	0,00	0,00	94.412,81	0,00	0,00	0,00	1.461.404,30
02	Giovani	93.823,57	0,00	545.742,47	25.564,00	0,00	0,00	0,00	0,00	0,00	0,00	665.130,04
	<b>TOTALE MISSIONE 6 - Politiche giovanili, sport e tempo libero</b>	<b>354.303,94</b>	<b>248.421,05</b>	<b>1.403.832,54</b>	<b>25.564,00</b>	<b>0,00</b>	<b>0,00</b>	<b>94.412,81</b>	<b>0,00</b>	<b>0,00</b>	<b>0,00</b>	<b>2.126.534,34</b>
<b>07</b>	<b>MISSIONE 7 - Turismo</b>											
01	Sviluppo e valorizzazione del turismo	100.347,77	87.473,68	232.614,44	270.800,00	0,00	0,00	0,00	0,00	0,00	0,00	691.235,89
	<b>TOTALE MISSIONE 7 - Turismo</b>	<b>100.347,77</b>	<b>87.473,68</b>	<b>232.614,44</b>	<b>270.800,00</b>	<b>0,00</b>	<b>0,00</b>	<b>0,00</b>	<b>0,00</b>	<b>0,00</b>	<b>0,00</b>	<b>691.235,89</b>
<b>08</b>	<b>MISSIONE 8 - Assetto del territorio ed edilizia abitativa</b>											
01	Urbanistica e assetto del territorio	1.458.329,20	87.473,68	53.027,46	0,00	0,00	0,00	0,00	0,00	0,00	0,00	1.598.830,34

Allegato e) al Rendiconto - Spese per macroaggregati

MISSIONI E PROGRAMMI \ MACROAGGREGATI		Redditi da lavoro dipendente	Imposte e tasse a carico dell'ente	Acquisto di beni e servizi	Trasferimenti correnti	Trasferimenti di tributi (solo per le Regioni)	Fondi perequativi (solo per le Regioni)	Interessi passivi	Altre spese per redditi da capitale	Rimborsi e poste correttive delle entrate	Altre spese correnti	Totale
		101	102	103	104	105	106	107	108	109	110	100
02	Edilizia residenziale pubblica e locale e piani di edilizia economico-popolare	55.678,96	0,00	0,00	0,00	0,00	0,00	0,00	0,00	0,00	0,00	55.678,96
	<b>TOTALE MISSIONE 8 - Assetto del territorio ed edilizia abitativa</b>	<b>1.514.008,16</b>	<b>87.473,68</b>	<b>53.027,46</b>	<b>0,00</b>	<b>0,00</b>	<b>0,00</b>	<b>0,00</b>	<b>0,00</b>	<b>0,00</b>	<b>0,00</b>	<b>1.654.509,30</b>
<b>09</b>	<b>MISSIONE 9 - Sviluppo sostenibile e tutela del territorio e dell'ambiente</b>											
02	Tutela, valorizzazione e recupero ambientale	57.790,01	0,00	824.361,69	0,00	0,00	0,00	28.550,07	0,00	0,00	0,00	910.701,77
03	Rifiuti	0,00	0,00	22.158.879,37	1.149.767,56	0,00	0,00	0,00	0,00	0,00	0,00	23.308.646,93
04	Servizio idrico integrato	0,00	0,00	0,00	0,00	0,00	0,00	0,00	0,00	0,00	0,00	0,00
05	Aree protette, parchi naturali, protezione naturalistica e forestazione	0,00	0,00	38.475,00	0,00	0,00	0,00	0,00	0,00	0,00	0,00	38.475,00
06	Tutela e valorizzazione delle risorse idriche	0,00	0,00	0,00	0,00	0,00	0,00	0,00	0,00	0,00	0,00	0,00
08	Qualità dell'aria e riduzione dell'inquinamento	362.708,26	0,00	267.598,89	17.500,00	0,00	0,00	0,00	0,00	0,00	0,00	647.807,15
	<b>TOTALE MISSIONE 9 - Sviluppo sostenibile e tutela del territorio e dell'ambiente</b>	<b>420.498,27</b>	<b>0,00</b>	<b>23.289.314,95</b>	<b>1.167.267,56</b>	<b>0,00</b>	<b>0,00</b>	<b>28.550,07</b>	<b>0,00</b>	<b>0,00</b>	<b>0,00</b>	<b>24.905.630,85</b>
<b>10</b>	<b>MISSIONE 10 - Trasporti e diritto alla mobilità</b>											
02	Trasporto pubblico locale	31.916,24	0,00	3.453,30	9.451.345,43	0,00	0,00	0,00	0,00	0,00	1.079.184,27	10.565.899,24
05	Viabilità e infrastrutture stradali	972.710,95	234.421,05	2.831.938,81	287.882,00	0,00	0,00	372.317,33	0,00	0,00	0,00	4.699.270,14
	<b>TOTALE MISSIONE 10 - Trasporti e diritto alla mobilità</b>	<b>1.004.627,19</b>	<b>234.421,05</b>	<b>2.835.392,11</b>	<b>9.739.227,43</b>	<b>0,00</b>	<b>0,00</b>	<b>372.317,33</b>	<b>0,00</b>	<b>0,00</b>	<b>1.079.184,27</b>	<b>15.265.169,38</b>
<b>11</b>	<b>MISSIONE 11 - Soccorso civile</b>											
01	Sistema di protezione civile	240.875,60	0,00	82.761,12	0,00	0,00	0,00	0,00	0,00	0,00	0,00	323.636,72
02	Interventi a seguito di calamità naturali	0,00	0,00	0,00	0,00	0,00	0,00	0,00	0,00	0,00	66.136,30	66.136,30
	<b>TOTALE MISSIONE 11 - Soccorso civile</b>	<b>240.875,60</b>	<b>0,00</b>	<b>82.761,12</b>	<b>0,00</b>	<b>0,00</b>	<b>0,00</b>	<b>0,00</b>	<b>0,00</b>	<b>0,00</b>	<b>66.136,30</b>	<b>389.773,02</b>
<b>12</b>	<b>MISSIONE 12 - Diritti sociali, politiche sociali e famiglia</b>											
01	Interventi per l'infanzia e i minori e per asili nido	2.678.355,64	0,00	1.985.247,97	1.347.887,63	0,00	0,00	5.439,32	0,00	0,00	0,00	6.016.930,56
02	Interventi per la disabilità	0,00	0,00	513.111,39	3.712.339,85	0,00	0,00	0,00	0,00	0,00	0,00	4.225.451,24



Allegato e) al Rendiconto - Spese per macroaggregati

MISSIONI E PROGRAMMI \ MACROAGGREGATI		Redditi da lavoro dipendente	Imposte e tasse a carico dell'ente	Acquisto di beni e servizi	Trasferimenti correnti	Trasferimenti di tributi (solo per le Regioni)	Fondi perequativi (solo per le Regioni)	Interessi passivi	Altre spese per redditi da capitale	Rimborsi e poste correttive delle entrate	Altre spese correnti	Totale
		101	102	103	104	105	106	107	108	109	110	100
03	Interventi per gli anziani	0,00	0,00	329.874,58	3.418.089,70	0,00	0,00	0,00	0,00	0,00	0,00	3.747.964,28
04	Interventi per i soggetti a rischio di esclusione sociale	0,00	0,00	4.340.488,33	706.503,36	0,00	0,00	0,00	0,00	0,00	0,00	5.046.991,69
06	Interventi per il diritto alla casa	0,00	0,00	113.147,35	505.006,55	0,00	0,00	0,00	0,00	17.464,80	0,00	635.618,70
07	Programmazione e governo della rete dei servizi sociosanitari e sociali	2.302.795,25	87.473,68	83.715,95	0,00	0,00	0,00	0,00	0,00	0,00	0,00	2.473.984,88
08	Cooperazione e associazionismo	80.000,00	0,00	413,14	25.000,00	0,00	0,00	0,00	0,00	0,00	0,00	105.413,14
09	Servizio necroscopico e cimiteriale	143.655,88	0,00	799.508,43	5.000,00	0,00	0,00	0,00	0,00	0,00	0,00	948.164,31
	<b>TOTALE MISSIONE 12 - Diritti sociali, politiche sociali e famiglia</b>	<b>5.204.806,77</b>	<b>87.473,68</b>	<b>8.165.507,14</b>	<b>9.719.827,09</b>	<b>0,00</b>	<b>0,00</b>	<b>5.439,32</b>	<b>0,00</b>	<b>17.464,80</b>	<b>0,00</b>	<b>23.200.518,80</b>
<b>14</b>	<b>MISSIONE 14 - Sviluppo economico e competitività</b>											
02	Commercio - reti distributive - tutela dei consumatori	438.597,45	48.421,05	315.815,96	40.677,63	0,00	0,00	0,00	0,00	0,00	0,00	843.512,09
04	Reti e altri servizi di pubblica utilità	84.358,79	0,00	80.000,00	0,00	0,00	0,00	0,00	0,00	0,00	0,00	164.358,79
	<b>TOTALE MISSIONE 14 - Sviluppo economico e competitività</b>	<b>522.956,24</b>	<b>48.421,05</b>	<b>395.815,96</b>	<b>40.677,63</b>	<b>0,00</b>	<b>0,00</b>	<b>0,00</b>	<b>0,00</b>	<b>0,00</b>	<b>0,00</b>	<b>1.007.870,88</b>
<b>15</b>	<b>MISSIONE 15 - Politiche per il lavoro e la formazione professionale</b>											
02	Formazione professionale	0,00	0,00	0,00	0,00	0,00	0,00	0,00	0,00	0,00	0,00	0,00
03	Sostegno all'occupazione	0,00	0,00	1.024,00	116.253,60	0,00	0,00	0,00	0,00	0,00	0,00	117.277,60
	<b>TOTALE MISSIONE 15 - Politiche per il lavoro e la formazione professionale</b>	<b>0,00</b>	<b>0,00</b>	<b>1.024,00</b>	<b>116.253,60</b>	<b>0,00</b>	<b>0,00</b>	<b>0,00</b>	<b>0,00</b>	<b>0,00</b>	<b>0,00</b>	<b>117.277,60</b>
<b>19</b>	<b>MISSIONE 19 - Relazioni internazionali</b>											
01	Relazioni internazionali e Cooperazione allo sviluppo	0,00	0,00	0,00	0,00	0,00	0,00	0,00	0,00	0,00	0,00	0,00
	<b>TOTALE MISSIONE 19 - Relazioni internazionali</b>	<b>0,00</b>	<b>0,00</b>	<b>0,00</b>	<b>0,00</b>	<b>0,00</b>	<b>0,00</b>	<b>0,00</b>	<b>0,00</b>	<b>0,00</b>	<b>0,00</b>	<b>0,00</b>
<b>20</b>	<b>MISSIONE 20 - Fondi e accantonamenti</b>											
01	Fondo di riserva	0,00	0,00	0,00	0,00	0,00	0,00	0,00	0,00	0,00	0,00	0,00
02	Fondo crediti di dubbia esigibilità	0,00	0,00	0,00	0,00	0,00	0,00	0,00	0,00	0,00	0,00	0,00
03	Altri Fondi	0,00	0,00	0,00	0,00	0,00	0,00	0,00	0,00	0,00	0,00	0,00

Allegato e) al Rendiconto - Spese per macroaggregati

MISSIONI E PROGRAMMI \ MACROAGGREGATI		Redditi da lavoro dipendente	Imposte e tasse a carico dell'ente	Acquisto di beni e servizi	Trasferimenti correnti	Trasferimenti di tributi (solo per le Regioni)	Fondi perequativi (solo per le Regioni)	Interessi passivi	Altre spese per redditi da capitale	Rimborsi e poste correttive delle entrate	Altre spese correnti	Totale
		101	102	103	104	105	106	107	108	109	110	100
	<b>TOTALE MISSIONE 20 - Fondi e accantonamenti</b>	0,00	0,00	0,00	0,00	0,00	0,00	0,00	0,00	0,00	0,00	0,00
<b>60</b>	<b>MISSIONE 60 - Anticipazioni finanziarie</b>											
01	Restituzione anticipazioni di tesoreria	0,00	0,00	0,00	0,00	0,00	0,00	0,00	0,00	0,00	0,00	0,00
	<b>TOTALE MISSIONE 60 - Anticipazioni finanziarie</b>	<b>0,00</b>	<b>0,00</b>	<b>0,00</b>	<b>0,00</b>	<b>0,00</b>	<b>0,00</b>	<b>0,00</b>	<b>0,00</b>	<b>0,00</b>	<b>0,00</b>	<b>0,00</b>
	<b>TOTALE MACROAGGREGATI</b>	<b>33.148.197,52</b>	<b>1.697.138,34</b>	<b>47.110.327,63</b>	<b>25.643.795,67</b>	<b>0,00</b>	<b>0,00</b>	<b>885.351,03</b>	<b>0,00</b>	<b>418.545,55</b>	<b>2.180.592,01</b>	<b>111.083.947,75</b>

## PROSPETTO DELLE SPESE DI BILANCIO PER MISSIONI, PROGRAMMI E MACROAGGREGATI

SPESE CORRENTI - PAGAMENTI IN C/COMPETENZA  
Esercizio finanziario 2020

MISSIONI E PROGRAMMI \ MACROAGGREGATI		Redditi da lavoro dipendente	Imposte e tasse a carico dell'ente	Acquisto di beni e servizi	Trasferimenti correnti	Trasferimenti di tributi (solo per le Regioni)	Fondi perequativi (solo per le Regioni)	Interessi passivi	Altre spese per redditi da capitale	Rimborsi e poste correttive delle entrate	Altre spese correnti	Totale
		101	102	103	104	105	106	107	108	109	110	100
<b>01</b>	<b>MISSIONE 1 - Servizi istituzionali, generali e di gestione</b>											
01	Organi istituzionali	692.542,67	0,00	1.039.167,34	23.000,00	0,00	0,00	0,00	0,00	0,00	0,00	1.754.710,01
02	Segreteria generale	452.039,52	0,00	56.757,75	1.200,00	0,00	0,00	0,00	0,00	0,00	0,00	509.997,27
03	Gestione economica, finanziaria, programmazione e provveditorato	1.017.332,14	62.536,25	414.323,24	4.934,65	0,00	0,00	64.521,21	0,00	145,86	33.987,22	1.597.780,57
04	Gestione delle entrate tributarie e servizi fiscali	332.255,07	0,00	22.941,05	0,00	0,00	0,00	0,00	0,00	227.273,71	0,00	582.469,83
05	Gestione dei beni demaniali e patrimoniali	443.501,60	326.299,07	1.048.591,65	0,00	0,00	0,00	84.224,28	0,00	0,00	556.804,53	2.459.421,13
06	Ufficio tecnico	582.238,72	0,00	115.097,28	1.117,50	0,00	0,00	0,00	0,00	0,00	0,00	698.453,50
07	Elezioni e consultazioni popolari - Anagrafe e popolari - Anagrafe e stato civile	1.080.175,06	0,00	336.746,88	137.318,87	0,00	0,00	0,00	0,00	0,00	0,00	1.554.240,81
08	Statistica e sistemi informativi	724.095,91	0,00	435.379,41	0,00	0,00	0,00	0,00	0,00	0,00	0,00	1.159.475,32
10	Risorse umane	2.901.092,92	0,00	68.164,92	0,00	0,00	0,00	0,00	0,00	93.006,61	31.857,52	3.094.121,97
11	Altri servizi generali	196.442,48	0,00	168.986,39	3.500,00	0,00	0,00	0,00	0,00	0,00	0,00	368.928,87
	<b>TOTALE MISSIONE 1 - Servizi istituzionali, generali e di gestione</b>	<b>8.421.716,09</b>	<b>388.835,32</b>	<b>3.706.155,91</b>	<b>171.071,02</b>	<b>0,00</b>	<b>0,00</b>	<b>148.745,49</b>	<b>0,00</b>	<b>320.426,18</b>	<b>622.649,27</b>	<b>13.779.599,28</b>
<b>02</b>	<b>MISSIONE 2 - Giustizia</b>											
01	Uffici giudiziari	0,00	0,00	0,00	0,00	0,00	0,00	0,00	0,00	0,00	0,00	0,00
	<b>TOTALE MISSIONE 2 - Giustizia</b>	<b>0,00</b>	<b>0,00</b>	<b>0,00</b>	<b>0,00</b>	<b>0,00</b>	<b>0,00</b>	<b>0,00</b>	<b>0,00</b>	<b>0,00</b>	<b>0,00</b>	<b>0,00</b>
<b>03</b>	<b>MISSIONE 3 - Ordine pubblico e sicurezza</b>											
01	Polizia locale e amministrativa	4.436.805,27	79.506,77	661.193,09	42.650,16	0,00	0,00	0,00	0,00	1.564,92	0,00	5.221.720,21

Allegato e) al Rendiconto - Spese per macroaggregati

MISSIONI E PROGRAMMI \ MACROAGGREGATI		Redditi da lavoro dipendente	Imposte e tasse a carico dell'ente	Acquisto di beni e servizi	Trasferimenti correnti	Trasferimenti di tributi (solo per le Regioni)	Fondi perequativi (solo per le Regioni)	Interessi passivi	Altre spese per redditi da capitale	Rimborsi e poste correttive delle entrate	Altre spese correnti	Totale
		101	102	103	104	105	106	107	108	109	110	100
	<b>TOTALE MISSIONE 3 - Ordine pubblico e sicurezza</b>	4.436.805,27	79.506,77	661.193,09	42.650,16	0,00	0,00	0,00	0,00	1.564,92	0,00	5.221.720,21
<b>04</b>	<b>MISSIONE 4 - Istruzione e diritto allo studio</b>											
01	Istruzione prescolastica	4.209.524,97	0,00	446.618,33	460.000,00	0,00	0,00	20.270,77	0,00	0,00	0,00	5.136.414,07
02	Altri ordini di istruzione non universitaria	0,00	0,00	1.719.133,33	24.041,00	0,00	0,00	114.106,97	0,00	0,00	0,00	1.857.281,30
04	Istruzione universitaria	0,00	0,00	0,00	0,00	0,00	0,00	0,00	0,00	0,00	0,00	0,00
06	Servizi ausiliari all'istruzione	842.751,34	0,00	927.978,65	0,00	0,00	0,00	0,00	0,00	0,00	0,00	1.770.729,99
07	Diritto allo studio	323.448,99	161.883,56	207.454,65	462.280,05	0,00	0,00	47.993,00	0,00	0,00	0,00	1.203.060,25
	<b>TOTALE MISSIONE 4 - Istruzione e diritto allo studio</b>	<b>5.375.725,30</b>	<b>161.883,56</b>	<b>3.301.184,96</b>	<b>946.321,05</b>	<b>0,00</b>	<b>0,00</b>	<b>182.370,74</b>	<b>0,00</b>	<b>0,00</b>	<b>0,00</b>	<b>9.967.485,61</b>
<b>05</b>	<b>MISSIONE 5 - Tutela e valorizzazione dei beni e attività culturali</b>											
01	Valorizzazione dei beni di interesse storico.	1.557.432,63	0,00	773.243,24	324.595,84	0,00	0,00	13.930,20	0,00	0,00	25.217,50	2.694.419,41
02	Attività culturali e interventi diversi nel settore culturale	573.124,30	214.418,69	597.167,23	1.195.760,40	0,00	0,00	39.585,07	0,00	0,00	0,00	2.620.055,69
	<b>TOTALE MISSIONE 5 - Tutela e valorizzazione dei beni e attività culturali</b>	<b>2.130.556,93</b>	<b>214.418,69</b>	<b>1.370.410,47</b>	<b>1.520.356,24</b>	<b>0,00</b>	<b>0,00</b>	<b>53.515,27</b>	<b>0,00</b>	<b>0,00</b>	<b>25.217,50</b>	<b>5.314.475,10</b>
<b>06</b>	<b>MISSIONE 6 - Politiche giovanili, sport e tempo libero</b>											
01	Sport e tempo libero	192.800,08	214.418,70	714.700,63	0,00	0,00	0,00	94.412,81	0,00	0,00	0,00	1.216.332,22
02	Giovani	73.542,93	0,00	218.064,32	20.451,20	0,00	0,00	0,00	0,00	0,00	0,00	312.058,45
	<b>TOTALE MISSIONE 6 - Politiche giovanili, sport e tempo libero</b>	<b>266.343,01</b>	<b>214.418,70</b>	<b>932.764,95</b>	<b>20.451,20</b>	<b>0,00</b>	<b>0,00</b>	<b>94.412,81</b>	<b>0,00</b>	<b>0,00</b>	<b>0,00</b>	<b>1.528.390,67</b>
<b>07</b>	<b>MISSIONE 7 - Turismo</b>											
01	Sviluppo e valorizzazione del turismo	43.246,60	75.498,77	231.486,02	59.000,00	0,00	0,00	0,00	0,00	0,00	0,00	409.231,39
	<b>TOTALE MISSIONE 7 - Turismo</b>	<b>43.246,60</b>	<b>75.498,77</b>	<b>231.486,02</b>	<b>59.000,00</b>	<b>0,00</b>	<b>0,00</b>	<b>0,00</b>	<b>0,00</b>	<b>0,00</b>	<b>0,00</b>	<b>409.231,39</b>
<b>08</b>	<b>MISSIONE 8 - Assetto del territorio ed edilizia abitativa</b>											
01	Urbanistica e assetto del territorio	1.291.180,68	75.498,77	43.527,42	0,00	0,00	0,00	0,00	0,00	0,00	0,00	1.410.206,87

MISSIONI E PROGRAMMI \ MACROAGGREGATI		Redditi da lavoro dipendente	Imposte e tasse a carico dell'ente	Acquisto di beni e servizi	Trasferimenti correnti	Trasferimenti di tributi (solo per le Regioni)	Fondi perequativi (solo per le Regioni)	Interessi passivi	Altre spese per redditi da capitale	Rimborsi e poste correttive delle entrate	Altre spese correnti	Totale
		101	102	103	104	105	106	107	108	109	110	100
02	Edilizia residenziale pubblica e locale e piani di edilizia economico-popolare	48.643,46	0,00	0,00	0,00	0,00	0,00	0,00	0,00	0,00	0,00	48.643,46
	<b>TOTALE MISSIONE 8 - Assetto del territorio ed edilizia abitativa</b>	<b>1.339.824,14</b>	<b>75.498,77</b>	<b>43.527,42</b>	<b>0,00</b>	<b>0,00</b>	<b>0,00</b>	<b>0,00</b>	<b>0,00</b>	<b>0,00</b>	<b>0,00</b>	<b>1.458.850,33</b>
<b>09</b>	<b>MISSIONE 9 - Sviluppo sostenibile e tutela del territorio e dell'ambiente</b>											
02	Tutela, valorizzazione e recupero ambientale	54.606,35	0,00	315.648,84	0,00	0,00	0,00	28.550,07	0,00	0,00	0,00	398.805,26
03	Rifiuti	0,00	0,00	16.126.507,44	0,00	0,00	0,00	0,00	0,00	0,00	0,00	16.126.507,44
04	Servizio idrico integrato	0,00	0,00	0,00	0,00	0,00	0,00	0,00	0,00	0,00	0,00	0,00
05	Aree protette, parchi naturali, protezione naturalistica e forestazione	0,00	0,00	38.475,00	0,00	0,00	0,00	0,00	0,00	0,00	0,00	38.475,00
06	Tutela e valorizzazione delle risorse idriche	0,00	0,00	0,00	0,00	0,00	0,00	0,00	0,00	0,00	0,00	0,00
08	Qualità dell'aria e riduzione dell'inquinamento	271.885,13	0,00	181.911,35	3.000,00	0,00	0,00	0,00	0,00	0,00	0,00	456.796,48
	<b>TOTALE MISSIONE 9 - Sviluppo sostenibile e tutela del territorio e dell'ambiente</b>	<b>326.491,48</b>	<b>0,00</b>	<b>16.662.542,63</b>	<b>3.000,00</b>	<b>0,00</b>	<b>0,00</b>	<b>28.550,07</b>	<b>0,00</b>	<b>0,00</b>	<b>0,00</b>	<b>17.020.584,18</b>
<b>10</b>	<b>MISSIONE 10 - Trasporti e diritto alla mobilità</b>											
02	Trasporto pubblico locale	10.643,95	0,00	3.453,30	7.933.874,68	0,00	0,00	0,00	0,00	0,00	511.380,95	8.459.352,88
05	Viabilità e infrastrutture stradali	747.164,07	202.341,09	2.481.593,42	0,00	0,00	0,00	372.317,33	0,00	0,00	0,00	3.803.415,91
	<b>TOTALE MISSIONE 10 - Trasporti e diritto alla mobilità</b>	<b>757.808,02</b>	<b>202.341,09</b>	<b>2.485.046,72</b>	<b>7.933.874,68</b>	<b>0,00</b>	<b>0,00</b>	<b>372.317,33</b>	<b>0,00</b>	<b>0,00</b>	<b>511.380,95</b>	<b>12.262.768,79</b>
<b>11</b>	<b>MISSIONE 11 - Soccorso civile</b>											
01	Sistema di protezione civile	120.248,48	0,00	52.883,25	0,00	0,00	0,00	0,00	0,00	0,00	0,00	173.131,73
02	Interventi a seguito di calamità naturali	0,00	0,00	0,00	0,00	0,00	0,00	0,00	0,00	0,00	16.136,30	16.136,30
	<b>TOTALE MISSIONE 11 - Soccorso civile</b>	<b>120.248,48</b>	<b>0,00</b>	<b>52.883,25</b>	<b>0,00</b>	<b>0,00</b>	<b>0,00</b>	<b>0,00</b>	<b>0,00</b>	<b>0,00</b>	<b>16.136,30</b>	<b>189.268,03</b>
<b>12</b>	<b>MISSIONE 12 - Diritti sociali, politiche sociali e famiglia</b>											
01	Interventi per l'infanzia e i minori e per asili nido	2.423.660,42	0,00	1.699.324,31	489.680,02	0,00	0,00	5.439,32	0,00	0,00	0,00	4.618.104,07
02	Interventi per la disabilità	0,00	0,00	481.069,73	2.108.380,87	0,00	0,00	0,00	0,00	0,00	0,00	2.589.450,60

Allegato e) al Rendiconto - Spese per macroaggregati

MISSIONI E PROGRAMMI \ MACROAGGREGATI		Redditi da lavoro dipendente	Imposte e tasse a carico dell'ente	Acquisto di beni e servizi	Trasferimenti correnti	Trasferimenti di tributi (solo per le Regioni)	Fondi perequativi (solo per le Regioni)	Interessi passivi	Altre spese per redditi da capitale	Rimborsi e poste correttive delle entrate	Altre spese correnti	Totale
		101	102	103	104	105	106	107	108	109	110	100
03	Interventi per gli anziani	0,00	0,00	132.867,80	2.036.721,44	0,00	0,00	0,00	0,00	0,00	0,00	2.169.589,24
04	Interventi per i soggetti a rischio di esclusione sociale	0,00	0,00	1.649.869,91	0,00	0,00	0,00	0,00	0,00	0,00	0,00	1.649.869,91
06	Interventi per il diritto alla casa	0,00	0,00	79.722,18	148.463,23	0,00	0,00	0,00	0,00	0,00	0,00	228.185,41
07	Programmazione e governo della rete dei servizi sociosanitari e sociali	1.977.112,28	75.498,77	76.456,96	0,00	0,00	0,00	0,00	0,00	0,00	0,00	2.129.068,01
08	Cooperazione e associazionismo	9.207,14	0,00	46,69	6.000,00	0,00	0,00	0,00	0,00	0,00	0,00	15.253,83
09	Servizio necroscopico e cimiteriale	128.114,42	0,00	791.051,34	5.000,00	0,00	0,00	0,00	0,00	0,00	0,00	924.165,76
	<b>TOTALE MISSIONE 12 - Diritti sociali, politiche sociali e famiglia</b>	<b>4.538.094,26</b>	<b>75.498,77</b>	<b>4.910.408,92</b>	<b>4.794.245,56</b>	<b>0,00</b>	<b>0,00</b>	<b>5.439,32</b>	<b>0,00</b>	<b>0,00</b>	<b>0,00</b>	<b>14.323.686,83</b>
<b>14</b>	<b>MISSIONE 14 - Sviluppo economico e competitività</b>											
02	Commercio - reti distributive - tutela dei consumatori	326.521,16	41.818,29	96.738,79	39.127,63	0,00	0,00	0,00	0,00	0,00	0,00	504.205,87
04	Reti e altri servizi di pubblica utilità	72.810,21	0,00	80.000,00	0,00	0,00	0,00	0,00	0,00	0,00	0,00	152.810,21
	<b>TOTALE MISSIONE 14 - Sviluppo economico e competitività</b>	<b>399.331,37</b>	<b>41.818,29</b>	<b>176.738,79</b>	<b>39.127,63</b>	<b>0,00</b>	<b>0,00</b>	<b>0,00</b>	<b>0,00</b>	<b>0,00</b>	<b>0,00</b>	<b>657.016,08</b>
<b>15</b>	<b>MISSIONE 15 - Politiche per il lavoro e la formazione professionale</b>											
02	Formazione professionale	0,00	0,00	0,00	0,00	0,00	0,00	0,00	0,00	0,00	0,00	0,00
03	Sostegno all'occupazione	0,00	0,00	1.024,00	0,00	0,00	0,00	0,00	0,00	0,00	0,00	1.024,00
	<b>TOTALE MISSIONE 15 - Politiche per il lavoro e la formazione professionale</b>	<b>0,00</b>	<b>0,00</b>	<b>1.024,00</b>	<b>0,00</b>	<b>0,00</b>	<b>0,00</b>	<b>0,00</b>	<b>0,00</b>	<b>0,00</b>	<b>0,00</b>	<b>1.024,00</b>
<b>19</b>	<b>MISSIONE 19 - Relazioni internazionali</b>											
01	Relazioni internazionali e Cooperazione allo sviluppo	0,00	0,00	0,00	0,00	0,00	0,00	0,00	0,00	0,00	0,00	0,00
	<b>TOTALE MISSIONE 19 - Relazioni internazionali</b>	<b>0,00</b>	<b>0,00</b>	<b>0,00</b>	<b>0,00</b>	<b>0,00</b>	<b>0,00</b>	<b>0,00</b>	<b>0,00</b>	<b>0,00</b>	<b>0,00</b>	<b>0,00</b>
<b>20</b>	<b>MISSIONE 20 - Fondi e accantonamenti</b>											
01	Fondo di riserva	0,00	0,00	0,00	0,00	0,00	0,00	0,00	0,00	0,00	0,00	0,00
02	Fondo crediti di dubbia esigibilità	0,00	0,00	0,00	0,00	0,00	0,00	0,00	0,00	0,00	0,00	0,00
03	Altri Fondi	0,00	0,00	0,00	0,00	0,00	0,00	0,00	0,00	0,00	0,00	0,00

Allegato e) al Rendiconto - Spese per macroaggregati

MISSIONI E PROGRAMMI \ MACROAGGREGATI		Redditi da lavoro dipendente	Imposte e tasse a carico dell'ente	Acquisto di beni e servizi	Trasferimenti correnti	Trasferimenti di tributi (solo per le Regioni)	Fondi perequativi (solo per le Regioni)	Interessi passivi	Altre spese per redditi da capitale	Rimborsi e poste correttive delle entrate	Altre spese correnti	Totale
		101	102	103	104	105	106	107	108	109	110	100
	<b>TOTALE MISSIONE 20 - Fondi e accantonamenti</b>	0,00	0,00	0,00	0,00	0,00	0,00	0,00	0,00	0,00	0,00	0,00
<b>60</b>	<b>MISSIONE 60 - Anticipazioni finanziarie</b>											
01	Restituzione anticipazioni di tesoreria	0,00	0,00	0,00	0,00	0,00	0,00	0,00	0,00	0,00	0,00	0,00
	<b>TOTALE MISSIONE 60 - Anticipazioni finanziarie</b>	<b>0,00</b>	<b>0,00</b>	<b>0,00</b>	<b>0,00</b>	<b>0,00</b>	<b>0,00</b>	<b>0,00</b>	<b>0,00</b>	<b>0,00</b>	<b>0,00</b>	<b>0,00</b>
	<b>TOTALE MACROAGGREGATI</b>	<b>28.156.190,95</b>	<b>1.529.718,73</b>	<b>34.535.367,13</b>	<b>15.530.097,54</b>	<b>0,00</b>	<b>0,00</b>	<b>885.351,03</b>	<b>0,00</b>	<b>321.991,10</b>	<b>1.175.384,02</b>	<b>82.134.100,50</b>

## PROSPETTO DELLE SPESE DI BILANCIO PER MISSIONI, PROGRAMMI E MACROAGGREGATI

SPESE CORRENTI - PAGAMENTI C/RESIDUI  
Esercizio finanziario 2020

MISSIONI E PROGRAMMI \ MACROAGGREGATI		Redditi da lavoro dipendente	Imposte e tasse a carico dell'ente	Acquisto di beni e servizi	Trasferimenti correnti	Trasferimenti di tributi (solo per le Regioni)	Fondi perequativi (solo per le Regioni)	Interessi passivi	Altre spese per redditi da capitale	Rimborsi e poste correttive delle entrate	Altre spese correnti	Totale
		101	102	103	104	105	106	107	108	109	110	100
<b>01</b>	<b>MISSIONE 1 - Servizi istituzionali, generali e di gestione</b>											
01	Organi istituzionali	22.452,96	0,00	165.381,10	8.000,00	0,00	0,00	0,00	0,00	0,00	0,00	195.834,06
02	Segreteria generale	37.195,27	0,00	20.751,50	0,00	0,00	0,00	0,00	0,00	0,00	0,00	57.946,77
03	Gestione economica, finanziaria, programmazione e provveditorato	35.680,34	0,00	254.248,22	19.330,00	0,00	0,00	0,00	0,00	0,00	549.986,63	859.245,19
04	Gestione delle entrate tributarie e servizi fiscali	12.347,36	0,00	3.940,56	0,00	0,00	0,00	0,00	0,00	12.355,32	0,00	28.643,24
05	Gestione dei beni demaniali e patrimoniali	16.835,23	115.108,77	219.378,20	38.000,00	0,00	0,00	0,00	0,00	0,00	54.360,18	443.682,38
06	Ufficio tecnico	19.362,26	0,00	13.168,79	923.566,85	0,00	0,00	0,00	0,00	0,00	0,00	956.097,90
07	Elezioni e consultazioni popolari - Anagrafe e popolari - Anagrafe e stato civile	38.970,87	0,00	7.137,35	10.762,39	0,00	0,00	0,00	0,00	0,00	0,00	56.870,61
08	Statistica e sistemi informativi	24.366,90	0,00	155.628,31	0,00	0,00	0,00	0,00	0,00	0,00	0,00	179.995,21
10	Risorse umane	511.454,79	0,00	18.864,31	0,00	0,00	0,00	0,00	0,00	18.639,55	0,00	548.958,65
11	Altri servizi generali	11.411,88	0,00	34.012,58	0,00	0,00	0,00	0,00	0,00	0,00	0,00	45.424,46
	<b>TOTALE MISSIONE 1 - Servizi istituzionali, generali e di gestione</b>	<b>730.077,86</b>	<b>115.108,77</b>	<b>892.510,92</b>	<b>999.659,24</b>	<b>0,00</b>	<b>0,00</b>	<b>0,00</b>	<b>0,00</b>	<b>30.994,87</b>	<b>604.346,81</b>	<b>3.372.698,47</b>
<b>02</b>	<b>MISSIONE 2 - Giustizia</b>											
01	Uffici giudiziari	0,00	0,00	0,00	0,00	0,00	0,00	0,00	0,00	0,00	0,00	0,00
	<b>TOTALE MISSIONE 2 - Giustizia</b>	<b>0,00</b>	<b>0,00</b>	<b>0,00</b>	<b>0,00</b>	<b>0,00</b>	<b>0,00</b>	<b>0,00</b>	<b>0,00</b>	<b>0,00</b>	<b>0,00</b>	<b>0,00</b>
<b>03</b>	<b>MISSIONE 3 - Ordine pubblico e sicurezza</b>											
01	Polizia locale e amministrativa	463.356,50	0,00	261.896,74	0,00	0,00	0,00	0,00	0,00	0,00	0,00	725.253,24



Allegato e) al Rendiconto - Spese per macroaggregati

MISSIONI E PROGRAMMI \ MACROAGGREGATI		Redditi da lavoro dipendente	Imposte e tasse a carico dell'ente	Acquisto di beni e servizi	Trasferimenti correnti	Trasferimenti di tributi (solo per le Regioni)	Fondi perequativi (solo per le Regioni)	Interessi passivi	Altre spese per redditi da capitale	Rimborsi e poste correttive delle entrate	Altre spese correnti	Totale
		101	102	103	104	105	106	107	108	109	110	100
	<b>TOTALE MISSIONE 3 - Ordine pubblico e sicurezza</b>	463.356,50	0,00	261.896,74	0,00	0,00	0,00	0,00	0,00	0,00	0,00	725.253,24
<b>04</b>	<b>MISSIONE 4 - Istruzione e diritto allo studio</b>											
01	Istruzione prescolastica	340.732,85	0,00	37.806,52	0,00	0,00	0,00	0,00	0,00	0,00	0,00	378.539,37
02	Altri ordini di istruzione non universitaria	0,00	0,00	26.501,94	627,79	0,00	0,00	0,00	0,00	0,00	0,00	27.129,73
04	Istruzione universitaria	0,00	0,00	0,00	0,00	0,00	0,00	0,00	0,00	0,00	0,00	0,00
06	Servizi ausiliari all'istruzione	12.988,37	0,00	350.869,44	0,00	0,00	0,00	0,00	0,00	0,00	0,00	363.857,81
07	Diritto allo studio	11.423,59	181,85	85.676,54	293.987,10	0,00	0,00	0,00	0,00	0,00	0,00	391.269,08
	<b>TOTALE MISSIONE 4 - Istruzione e diritto allo studio</b>	<b>365.144,81</b>	<b>181,85</b>	<b>500.854,44</b>	<b>294.614,89</b>	<b>0,00</b>	<b>0,00</b>	<b>0,00</b>	<b>0,00</b>	<b>0,00</b>	<b>0,00</b>	<b>1.160.795,99</b>
<b>05</b>	<b>MISSIONE 5 - Tutela e valorizzazione dei beni e attività culturali</b>											
01	Valorizzazione dei beni di interesse storico.	52.006,73	0,00	357.379,23	0,00	0,00	0,00	0,00	0,00	0,00	5.941,68	415.327,64
02	Attività culturali e interventi diversi nel settore culturale	149.955,16	0,00	43.386,54	169.300,00	0,00	0,00	0,00	0,00	0,00	0,00	362.641,70
	<b>TOTALE MISSIONE 5 - Tutela e valorizzazione dei beni e attività culturali</b>	<b>201.961,89</b>	<b>0,00</b>	<b>400.765,77</b>	<b>169.300,00</b>	<b>0,00</b>	<b>0,00</b>	<b>0,00</b>	<b>0,00</b>	<b>0,00</b>	<b>5.941,68</b>	<b>777.969,34</b>
<b>06</b>	<b>MISSIONE 6 - Politiche giovanili, sport e tempo libero</b>											
01	Sport e tempo libero	14.299,94	0,00	60.504,80	0,00	0,00	0,00	0,00	0,00	0,00	0,00	74.804,74
02	Giovani	2.909,37	0,00	52.209,25	0,00	0,00	0,00	0,00	0,00	0,00	0,00	55.118,62
	<b>TOTALE MISSIONE 6 - Politiche giovanili, sport e tempo libero</b>	<b>17.209,31</b>	<b>0,00</b>	<b>112.714,05</b>	<b>0,00</b>	<b>0,00</b>	<b>0,00</b>	<b>0,00</b>	<b>0,00</b>	<b>0,00</b>	<b>0,00</b>	<b>129.923,36</b>
<b>07</b>	<b>MISSIONE 7 - Turismo</b>											
01	Sviluppo e valorizzazione del turismo	16.434,84	0,00	41.085,98	190.000,00	0,00	0,00	0,00	0,00	0,00	0,00	247.520,82
	<b>TOTALE MISSIONE 7 - Turismo</b>	<b>16.434,84</b>	<b>0,00</b>	<b>41.085,98</b>	<b>190.000,00</b>	<b>0,00</b>	<b>0,00</b>	<b>0,00</b>	<b>0,00</b>	<b>0,00</b>	<b>0,00</b>	<b>247.520,82</b>
<b>08</b>	<b>MISSIONE 8 - Assetto del territorio ed edilizia abitativa</b>											
01	Urbanistica e assetto del territorio	173.102,18	87.473,68	13.130,41	0,00	0,00	0,00	0,00	0,00	0,00	0,00	273.706,27

MISSIONI E PROGRAMMI \ MACROAGGREGATI		Redditi da lavoro dipendente	Imposte e tasse a carico dell'ente	Acquisto di beni e servizi	Trasferimenti correnti	Trasferimenti di tributi (solo per le Regioni)	Fondi perequativi (solo per le Regioni)	Interessi passivi	Altre spese per redditi da capitale	Rimborsi e poste correttive delle entrate	Altre spese correnti	Totale
		101	102	103	104	105	106	107	108	109	110	100
02	Edilizia residenziale pubblica e locale e piani di edilizia economico-popolare	1.653,64	0,00	22.635,53	0,00	0,00	0,00	0,00	0,00	0,00	0,00	24.289,17
	<b>TOTALE MISSIONE 8 - Assetto del territorio ed edilizia abitativa</b>	<b>174.755,82</b>	<b>87.473,68</b>	<b>35.765,94</b>	<b>0,00</b>	<b>0,00</b>	<b>0,00</b>	<b>0,00</b>	<b>0,00</b>	<b>0,00</b>	<b>0,00</b>	<b>297.995,44</b>
<b>09</b>	<b>MISSIONE 9 - Sviluppo sostenibile e tutela del territorio e dell'ambiente</b>											
02	Tutela, valorizzazione e recupero ambientale	1.751,12	0,00	22.142,67	0,00	0,00	0,00	0,00	0,00	0,00	0,00	23.893,79
03	Rifiuti	0,00	0,00	2.853.874,05	0,00	0,00	0,00	0,00	0,00	0,00	0,00	2.853.874,05
04	Servizio idrico integrato	0,00	0,00	1.220,00	0,00	0,00	0,00	0,00	0,00	0,00	0,00	1.220,00
05	Aree protette, parchi naturali, protezione naturalistica e forestazione	0,00	0,00	0,00	0,00	0,00	0,00	0,00	0,00	0,00	0,00	0,00
06	Tutela e valorizzazione delle risorse idriche	0,00	0,00	12.042,21	0,00	0,00	0,00	0,00	0,00	0,00	0,00	12.042,21
08	Qualità dell'aria e riduzione dell'inquinamento	10.397,78	0,00	30.959,96	0,00	0,00	0,00	0,00	0,00	0,00	0,00	41.357,74
	<b>TOTALE MISSIONE 9 - Sviluppo sostenibile e tutela del territorio e dell'ambiente</b>	<b>12.148,90</b>	<b>0,00</b>	<b>2.920.238,89</b>	<b>0,00</b>	<b>0,00</b>	<b>0,00</b>	<b>0,00</b>	<b>0,00</b>	<b>0,00</b>	<b>0,00</b>	<b>2.932.387,79</b>
<b>10</b>	<b>MISSIONE 10 - Trasporti e diritto alla mobilità</b>											
02	Trasporto pubblico locale	995,53	0,00	21.841,70	945.082,90	0,00	0,00	0,00	0,00	0,00	376.514,81	1.344.434,94
05	Viabilità e infrastrutture stradali	101.574,72	17.753,85	1.258.689,32	10.759,00	0,00	0,00	0,00	0,00	0,00	0,00	1.388.776,89
	<b>TOTALE MISSIONE 10 - Trasporti e diritto alla mobilità</b>	<b>102.570,25</b>	<b>17.753,85</b>	<b>1.280.531,02</b>	<b>955.841,90</b>	<b>0,00</b>	<b>0,00</b>	<b>0,00</b>	<b>0,00</b>	<b>0,00</b>	<b>376.514,81</b>	<b>2.733.211,83</b>
<b>11</b>	<b>MISSIONE 11 - Soccorso civile</b>											
01	Sistema di protezione civile	4.899,95	0,00	28.878,57	3.000,00	0,00	0,00	0,00	0,00	0,00	0,00	36.778,52
02	Interventi a seguito di calamità naturali	0,00	0,00	0,00	0,00	0,00	0,00	0,00	0,00	0,00	0,00	0,00
	<b>TOTALE MISSIONE 11 - Soccorso civile</b>	<b>4.899,95</b>	<b>0,00</b>	<b>28.878,57</b>	<b>3.000,00</b>	<b>0,00</b>	<b>0,00</b>	<b>0,00</b>	<b>0,00</b>	<b>0,00</b>	<b>0,00</b>	<b>36.778,52</b>
<b>12</b>	<b>MISSIONE 12 - Diritti sociali, politiche sociali e famiglia</b>											
01	Interventi per l'infanzia e i minori e per asili nido	195.720,51	0,00	409.677,10	195.329,84	0,00	0,00	0,00	0,00	0,00	0,00	800.727,45
02	Interventi per la disabilità	0,00	0,00	98.515,63	2.102.689,58	0,00	0,00	0,00	0,00	0,00	0,00	2.201.205,21

Allegato e) al Rendiconto - Spese per macroaggregati

MISSIONI E PROGRAMMI \ MACROAGGREGATI		Redditi da lavoro dipendente	Imposte e tasse a carico dell'ente	Acquisto di beni e servizi	Trasferimenti correnti	Trasferimenti di tributi (solo per le Regioni)	Fondi perequativi (solo per le Regioni)	Interessi passivi	Altre spese per redditi da capitale	Rimborsi e poste correttive delle entrate	Altre spese correnti	Totale
		101	102	103	104	105	106	107	108	109	110	100
03	Interventi per gli anziani	0,00	0,00	607.094,53	247.026,72	0,00	0,00	0,00	0,00	0,00	0,00	854.121,25
04	Interventi per i soggetti a rischio di esclusione sociale	0,00	0,00	1.951.056,22	60.927,65	0,00	0,00	0,00	0,00	0,00	0,00	2.011.983,87
06	Interventi per il diritto alla casa	0,00	0,00	11.994,14	40.718,09	0,00	0,00	0,00	0,00	6.069,45	0,00	58.781,68
07	Programmazione e governo della rete dei servizi sociosanitari e sociali	174.666,46	87.473,68	54.560,53	0,00	0,00	0,00	0,00	0,00	0,00	0,00	316.700,67
08	Cooperazione e associazionismo	17.792,86	0,00	495,62	0,00	0,00	0,00	0,00	0,00	0,00	0,00	18.288,48
09	Servizio necroscopico e cimiteriale	5.003,48	0,00	107.263,00	5.000,00	0,00	0,00	0,00	0,00	0,00	0,00	117.266,48
	<b>TOTALE MISSIONE 12 - Diritti sociali, politiche sociali e famiglia</b>	<b>393.183,31</b>	<b>87.473,68</b>	<b>3.240.656,77</b>	<b>2.651.691,88</b>	<b>0,00</b>	<b>0,00</b>	<b>0,00</b>	<b>0,00</b>	<b>6.069,45</b>	<b>0,00</b>	<b>6.379.075,09</b>
<b>14</b>	<b>MISSIONE 14 - Sviluppo economico e competitività</b>											
02	Commercio - reti distributive - tutela dei consumatori	47.694,63	48.419,05	12.484,99	0,00	0,00	0,00	0,00	0,00	0,00	0,00	108.598,67
04	Reti e altri servizi di pubblica utilità	2.687,91	0,00	7.200,00	0,00	0,00	0,00	0,00	0,00	0,00	0,00	9.887,91
	<b>TOTALE MISSIONE 14 - Sviluppo economico e competitività</b>	<b>50.382,54</b>	<b>48.419,05</b>	<b>19.684,99</b>	<b>0,00</b>	<b>0,00</b>	<b>0,00</b>	<b>0,00</b>	<b>0,00</b>	<b>0,00</b>	<b>0,00</b>	<b>118.486,58</b>
<b>15</b>	<b>MISSIONE 15 - Politiche per il lavoro e la formazione professionale</b>											
02	Formazione professionale	40.630,33	0,00	115.272,15	0,00	0,00	0,00	0,00	0,00	0,00	0,00	155.902,48
03	Sostegno all'occupazione	47.538,60	0,00	0,00	0,00	0,00	0,00	0,00	0,00	0,00	0,00	47.538,60
	<b>TOTALE MISSIONE 15 - Politiche per il lavoro e la formazione professionale</b>	<b>88.168,93</b>	<b>0,00</b>	<b>115.272,15</b>	<b>0,00</b>	<b>0,00</b>	<b>0,00</b>	<b>0,00</b>	<b>0,00</b>	<b>0,00</b>	<b>0,00</b>	<b>203.441,08</b>
<b>19</b>	<b>MISSIONE 19 - Relazioni internazionali</b>											
01	Relazioni internazionali e Cooperazione allo sviluppo	0,00	0,00	0,00	0,00	0,00	0,00	0,00	0,00	0,00	0,00	0,00
	<b>TOTALE MISSIONE 19 - Relazioni internazionali</b>	<b>0,00</b>	<b>0,00</b>	<b>0,00</b>	<b>0,00</b>	<b>0,00</b>	<b>0,00</b>	<b>0,00</b>	<b>0,00</b>	<b>0,00</b>	<b>0,00</b>	<b>0,00</b>
<b>20</b>	<b>MISSIONE 20 - Fondi e accantonamenti</b>											
01	Fondo di riserva	0,00	0,00	0,00	0,00	0,00	0,00	0,00	0,00	0,00	0,00	0,00
02	Fondo crediti di dubbia esigibilità	0,00	0,00	0,00	0,00	0,00	0,00	0,00	0,00	0,00	0,00	0,00
03	Altri Fondi	0,00	0,00	0,00	0,00	0,00	0,00	0,00	0,00	0,00	0,00	0,00

Allegato e) al Rendiconto - Spese per macroaggregati

MISSIONI E PROGRAMMI \ MACROAGGREGATI		Redditi da lavoro dipendente	Imposte e tasse a carico dell'ente	Acquisto di beni e servizi	Trasferimenti correnti	Trasferimenti di tributi (solo per le Regioni)	Fondi perequativi (solo per le Regioni)	Interessi passivi	Altre spese per redditi da capitale	Rimborsi e poste correttive delle entrate	Altre spese correnti	Totale
		101	102	103	104	105	106	107	108	109	110	100
	<b>TOTALE MISSIONE 20 - Fondi e accantonamenti</b>	0,00	0,00	0,00	0,00	0,00	0,00	0,00	0,00	0,00	0,00	0,00
<b>60</b>	<b>MISSIONE 60 - Anticipazioni finanziarie</b>											
01	Restituzione anticipazioni di tesoreria	0,00	0,00	0,00	0,00	0,00	0,00	0,00	0,00	0,00	0,00	0,00
	<b>TOTALE MISSIONE 60 - Anticipazioni finanziarie</b>	<b>0,00</b>	<b>0,00</b>	<b>0,00</b>	<b>0,00</b>	<b>0,00</b>	<b>0,00</b>	<b>0,00</b>	<b>0,00</b>	<b>0,00</b>	<b>0,00</b>	<b>0,00</b>
	<b>TOTALE MACROAGGREGATI</b>	<b>2.620.294,91</b>	<b>356.410,88</b>	<b>9.850.856,23</b>	<b>5.264.107,91</b>	<b>0,00</b>	<b>0,00</b>	<b>0,00</b>	<b>0,00</b>	<b>37.064,32</b>	<b>986.803,30</b>	<b>19.115.537,55</b>

**PROSPETTO DELLE SPESE DI BILANCIO PER MISSIONI, PROGRAMMI E MACROAGGREGATI**

**SPESE IN CONTO CAPITALE E SPESE PER INCREMENTO DI ATTIVITA' FINANZIARIE**

**IMPEGNI**

**Esercizio finanziario 2020**

MISSIONI E PROGRAMMI \ MACROAGGREGATI		Tributi in conto capitale a carico dell'ente	Investimenti fissi lordi	Contributi agli investimenti	Trasferimenti in conto capitale	Altre spese in conto capitale	Totale SPESE IN CONTO CAPITALE	Acquisizioni di attività finanziarie	Concessione crediti di breve termine	Concessione crediti di medio - lungo termine	Altre spese per incremento di attività finanziarie	Totale SPESE PER INCREMENTO DI ATTIVITA' FINANZIARIE
		201	202	203	204	205	200	301	302	303	304	300
<b>01</b>	<b>MISSIONE 1 - Servizi istituzionali, generali e di gestione</b>											
01	Organi istituzionali	0,00	0,00	0,00	0,00	0,00	0,00	0,00	0,00	0,00	0,00	0,00
02	Segreteria generale	0,00	0,00	0,00	0,00	0,00	0,00	0,00	0,00	0,00	0,00	0,00
03	Gestione economica, finanziaria, programmazione e provveditorato	0,00	170.040,81	0,00	0,00	0,00	170.040,81	0,00	0,00	0,00	6.477.142,86	6.477.142,86
04	Gestione delle entrate tributarie e servizi fiscali	0,00	0,00	0,00	0,00	0,00	0,00	0,00	0,00	0,00	0,00	0,00
05	Gestione dei beni demaniali e patrimoniali	0,00	2.688.912,18	0,00	0,00	0,00	2.688.912,18	0,00	0,00	0,00	0,00	0,00
06	Ufficio tecnico	0,00	201.108,55	0,00	0,00	0,00	201.108,55	0,00	0,00	0,00	0,00	0,00
07	Elezioni e consultazioni popolari - Anagrafe e popolari - Anagrafe e stato civile	0,00	0,00	0,00	0,00	0,00	0,00	0,00	0,00	0,00	0,00	0,00
08	Statistica e sistemi informativi	0,00	106.569,50	0,00	0,00	0,00	106.569,50	0,00	0,00	0,00	0,00	0,00
10	Risorse umane	0,00	0,00	0,00	0,00	0,00	0,00	0,00	0,00	0,00	0,00	0,00
11	Altri servizi generali	0,00	0,00	0,00	0,00	0,00	0,00	0,00	0,00	0,00	0,00	0,00
	<b>TOTALE MISSIONE 1 - Servizi istituzionali, generali e di gestione</b>	<b>0,00</b>	<b>3.166.631,04</b>	<b>0,00</b>	<b>0,00</b>	<b>0,00</b>	<b>3.166.631,04</b>	<b>0,00</b>	<b>0,00</b>	<b>0,00</b>	<b>6.477.142,86</b>	<b>6.477.142,86</b>
<b>02</b>	<b>MISSIONE 2 - Giustizia</b>											
01	Uffici giudiziari	0,00	0,00	0,00	0,00	0,00	0,00	0,00	0,00	0,00	0,00	0,00
	<b>TOTALE MISSIONE 2 - Giustizia</b>	<b>0,00</b>	<b>0,00</b>	<b>0,00</b>	<b>0,00</b>	<b>0,00</b>	<b>0,00</b>	<b>0,00</b>	<b>0,00</b>	<b>0,00</b>	<b>0,00</b>	<b>0,00</b>
<b>03</b>	<b>MISSIONE 3 - Ordine pubblico e sicurezza</b>											
01	Polizia locale e amministrativa	0,00	0,00	0,00	0,00	0,00	0,00	0,00	0,00	0,00	0,00	0,00

Allegato e) al Rendiconto - Spese per macroaggregati

MISSIONI E PROGRAMMI \ MACROAGGREGATI		Tributi in conto capitale a carico dell'ente	Investimenti fissi lordi	Contributi agli investimenti	Trasferimenti in conto capitale	Altre spese in conto capitale	Totale SPESE IN CONTO CAPITALE	Acquisizioni di attività finanziarie	Concessione crediti di breve termine	Concessione crediti di medio - lungo termine	Altre spese per incremento di attività finanziarie	Totale SPESE PER INCREMENTO DI ATTIVITA' FINANZIARIE
		201	202	203	204	205	200	301	302	303	304	300
	<b>TOTALE MISSIONE 3 - Ordine pubblico e sicurezza</b>	0,00	0,00	0,00	0,00	0,00	0,00	0,00	0,00	0,00	0,00	0,00
<b>04</b>	<b>MISSIONE 4 - Istruzione e diritto allo studio</b>											
01	Istruzione prescolastica	0,00	0,00	0,00	0,00	0,00	0,00	0,00	0,00	0,00	0,00	0,00
02	Altri ordini di istruzione non universitaria	0,00	158.142,70	0,00	0,00	0,00	158.142,70	0,00	0,00	0,00	0,00	0,00
04	Istruzione universitaria	0,00	0,00	0,00	0,00	0,00	0,00	0,00	0,00	0,00	0,00	0,00
06	Servizi ausiliari all'istruzione	0,00	1.042.214,73	0,00	0,00	0,00	1.042.214,73	0,00	0,00	0,00	0,00	0,00
07	Diritto allo studio	0,00	0,00	0,00	0,00	0,00	0,00	0,00	0,00	0,00	0,00	0,00
	<b>TOTALE MISSIONE 4 - Istruzione e diritto allo studio</b>	<b>0,00</b>	<b>1.200.357,43</b>	<b>0,00</b>	<b>0,00</b>	<b>0,00</b>	<b>1.200.357,43</b>	<b>0,00</b>	<b>0,00</b>	<b>0,00</b>	<b>0,00</b>	<b>0,00</b>
<b>05</b>	<b>MISSIONE 5 - Tutela e valorizzazione dei beni e attività culturali</b>											
01	Valorizzazione dei beni di interesse storico.	0,00	411.024,66	100.000,00	0,00	0,00	511.024,66	0,00	0,00	0,00	0,00	0,00
02	Attività culturali e interventi diversi nel settore culturale	0,00	0,00	101.693,29	0,00	0,00	101.693,29	0,00	0,00	0,00	0,00	0,00
	<b>TOTALE MISSIONE 5 - Tutela e valorizzazione dei beni e attività culturali</b>	<b>0,00</b>	<b>411.024,66</b>	<b>201.693,29</b>	<b>0,00</b>	<b>0,00</b>	<b>612.717,95</b>	<b>0,00</b>	<b>0,00</b>	<b>0,00</b>	<b>0,00</b>	<b>0,00</b>
<b>06</b>	<b>MISSIONE 6 - Politiche giovanili, sport e tempo libero</b>											
01	Sport e tempo libero	0,00	681.267,32	0,00	0,00	0,00	681.267,32	0,00	0,00	0,00	0,00	0,00
02	Giovani	0,00	0,00	0,00	0,00	0,00	0,00	0,00	0,00	0,00	0,00	0,00
	<b>TOTALE MISSIONE 6 - Politiche giovanili, sport e tempo libero</b>	<b>0,00</b>	<b>681.267,32</b>	<b>0,00</b>	<b>0,00</b>	<b>0,00</b>	<b>681.267,32</b>	<b>0,00</b>	<b>0,00</b>	<b>0,00</b>	<b>0,00</b>	<b>0,00</b>
<b>07</b>	<b>MISSIONE 7 - Turismo</b>											
01	Sviluppo e valorizzazione del turismo	0,00	0,00	0,00	0,00	0,00	0,00	0,00	0,00	0,00	0,00	0,00
	<b>TOTALE MISSIONE 7 - Turismo</b>	<b>0,00</b>	<b>0,00</b>	<b>0,00</b>	<b>0,00</b>	<b>0,00</b>	<b>0,00</b>	<b>0,00</b>	<b>0,00</b>	<b>0,00</b>	<b>0,00</b>	<b>0,00</b>
<b>08</b>	<b>MISSIONE 8 - Assetto del territorio ed edilizia abitativa</b>											
01	Urbanistica e assetto del territorio	0,00	317.713,12	0,00	0,00	69.559,32	387.272,44	0,00	0,00	0,00	0,00	0,00

Allegato e) al Rendiconto - Spese per macroaggregati

MISSIONI E PROGRAMMI \ MACROAGGREGATI		Tributi in conto capitale a carico dell'ente	Investimenti fissi lordi	Contributi agli investimenti	Trasferimenti in conto capitale	Altre spese in conto capitale	Totale SPESE IN CONTO CAPITALE	Acquisizioni di attività finanziarie	Concessione crediti di breve termine	Concessione crediti di medio - lungo termine	Altre spese per incremento di attività finanziarie	Totale SPESE PER INCREMENTO DI ATTIVITA' FINANZIARIE
		201	202	203	204	205	200	301	302	303	304	300
02	Edilizia residenziale pubblica e locale e piani di edilizia economico-popolare <b>TOTALE MISSIONE 8 - Assetto del territorio ed edilizia abitativa</b>	0,00 0,00	1.033.205,59 1.350.918,71	0,00 0,00	0,00 0,00	0,00 69.559,32	1.033.205,59 1.420.478,03	0,00 0,00	0,00 0,00	0,00 0,00	0,00 0,00	0,00 0,00
<b>09</b>	<b>MISSIONE 9 - Sviluppo sostenibile e tutela del territorio e dell'ambiente</b>											
02	Tutela, valorizzazione e recupero ambientale	0,00	3.381.165,34	0,00	0,00	0,00	3.381.165,34	0,00	0,00	0,00	0,00	0,00
03	Rifiuti	0,00	0,00	0,00	0,00	0,00	0,00	0,00	0,00	0,00	0,00	0,00
04	Servizio idrico integrato	0,00	11.623,18	0,00	0,00	0,00	11.623,18	0,00	0,00	0,00	0,00	0,00
05	Aree protette, parchi naturali, protezione naturalistica e forestazione	0,00	0,00	0,00	0,00	0,00	0,00	0,00	0,00	0,00	0,00	0,00
06	Tutela e valorizzazione delle risorse idriche	0,00	0,00	0,00	0,00	0,00	0,00	0,00	0,00	0,00	0,00	0,00
08	Qualità dell'aria e riduzione dell'inquinamento <b>TOTALE MISSIONE 9 - Sviluppo sostenibile e tutela del territorio e dell'ambiente</b>	0,00 0,00	1.081.638,55 4.474.427,07	0,00 0,00	0,00 0,00	0,00 0,00	1.081.638,55 4.474.427,07	0,00 0,00	0,00 0,00	0,00 0,00	0,00 0,00	0,00 0,00
<b>10</b>	<b>MISSIONE 10 - Trasporti e diritto alla mobilità</b>											
02	Trasporto pubblico locale	0,00	0,00	757.532,69	0,00	0,00	757.532,69	0,00	0,00	0,00	0,00	0,00
05	Viabilità e infrastrutture stradali <b>TOTALE MISSIONE 10 - Trasporti e diritto alla mobilità</b>	0,00 0,00	2.458.783,86 2.458.783,86	0,00 757.532,69	0,00 0,00	0,00 0,00	2.458.783,86 3.216.316,55	0,00 0,00	0,00 0,00	0,00 0,00	0,00 0,00	0,00 0,00
<b>11</b>	<b>MISSIONE 11 - Soccorso civile</b>											
01	Sistema di protezione civile	0,00	0,00	0,00	0,00	0,00	0,00	0,00	0,00	0,00	0,00	0,00
02	Interventi a seguito di calamità naturali <b>TOTALE MISSIONE 11 - Soccorso civile</b>	0,00 0,00	0,00 0,00	0,00 0,00	0,00 0,00	0,00 0,00	0,00 0,00	0,00 0,00	0,00 0,00	0,00 0,00	0,00 0,00	0,00 0,00
<b>12</b>	<b>MISSIONE 12 - Diritti sociali, politiche sociali e famiglia</b>											
01	Interventi per l'infanzia e i minori e per asili nido	0,00	0,02	0,00	0,00	0,00	0,02	0,00	0,00	0,00	0,00	0,00
02	Interventi per la disabilità	0,00	15.674,40	0,00	0,00	0,00	15.674,40	0,00	0,00	0,00	0,00	0,00

Allegato e) al Rendiconto - Spese per macroaggregati

MISSIONI E PROGRAMMI \ MACROAGGREGATI		Tributi in conto capitale a carico dell'ente	Investimenti fissi lordi	Contributi agli investimenti	Trasferimenti in conto capitale	Altre spese in conto capitale	Totale SPESE IN CONTO CAPITALE	Acquisizioni di attività finanziarie	Concessione crediti di breve termine	Concessione crediti di medio - lungo termine	Altre spese per incremento di attività finanziarie	Totale SPESE PER INCREMENTO DI ATTIVITA' FINANZIARIE
		201	202	203	204	205	200	301	302	303	304	300
03	Interventi per gli anziani	0,00	0,00	0,00	0,00	0,00	0,00	0,00	0,00	0,00	0,00	0,00
04	Interventi per i soggetti a rischio di esclusione sociale	0,00	29,56	0,00	0,00	0,00	29,56	0,00	0,00	0,00	0,00	0,00
06	Interventi per il diritto alla casa	0,00	0,00	0,00	0,00	0,00	0,00	0,00	0,00	0,00	0,00	0,00
07	Programmazione e governo della rete dei servizi sociosanitari e sociali	0,00	66.570,38	0,00	0,00	0,00	66.570,38	0,00	0,00	0,00	0,00	0,00
08	Cooperazione e associazionismo	0,00	0,00	0,00	0,00	0,00	0,00	0,00	0,00	0,00	0,00	0,00
09	Servizio necroscopico e cimiteriale	0,00	141.880,32	0,00	0,00	0,00	141.880,32	0,00	0,00	0,00	0,00	0,00
	<b>TOTALE MISSIONE 12 - Diritti sociali, politiche sociali e famiglia</b>	<b>0,00</b>	<b>224.154,68</b>	<b>0,00</b>	<b>0,00</b>	<b>0,00</b>	<b>224.154,68</b>	<b>0,00</b>	<b>0,00</b>	<b>0,00</b>	<b>0,00</b>	<b>0,00</b>
<b>14</b>	<b>MISSIONE 14 - Sviluppo economico e competitività</b>											
02	Commercio - reti distributive - tutela dei consumatori	0,00	125.647,76	0,00	0,00	0,00	125.647,76	0,00	0,00	0,00	0,00	0,00
04	Reti e altri servizi di pubblica utilità	0,00	0,00	0,00	0,00	0,00	0,00	0,00	0,00	0,00	0,00	0,00
	<b>TOTALE MISSIONE 14 - Sviluppo economico e competitività</b>	<b>0,00</b>	<b>125.647,76</b>	<b>0,00</b>	<b>0,00</b>	<b>0,00</b>	<b>125.647,76</b>	<b>0,00</b>	<b>0,00</b>	<b>0,00</b>	<b>0,00</b>	<b>0,00</b>
<b>15</b>	<b>MISSIONE 15 - Politiche per il lavoro e la formazione professionale</b>											
02	Formazione professionale	0,00	0,00	0,00	0,00	0,00	0,00	0,00	0,00	0,00	0,00	0,00
03	Sostegno all'occupazione	0,00	0,00	0,00	0,00	0,00	0,00	0,00	0,00	0,00	0,00	0,00
	<b>TOTALE MISSIONE 15 - Politiche per il lavoro e la formazione professionale</b>	<b>0,00</b>	<b>0,00</b>	<b>0,00</b>	<b>0,00</b>	<b>0,00</b>	<b>0,00</b>	<b>0,00</b>	<b>0,00</b>	<b>0,00</b>	<b>0,00</b>	<b>0,00</b>
<b>19</b>	<b>MISSIONE 19 - Relazioni internazionali</b>											
01	Relazioni internazionali e Cooperazione allo sviluppo	0,00	0,00	0,00	0,00	0,00	0,00	0,00	0,00	0,00	0,00	0,00
	<b>TOTALE MISSIONE 19 - Relazioni internazionali</b>	<b>0,00</b>	<b>0,00</b>	<b>0,00</b>	<b>0,00</b>	<b>0,00</b>	<b>0,00</b>	<b>0,00</b>	<b>0,00</b>	<b>0,00</b>	<b>0,00</b>	<b>0,00</b>
<b>20</b>	<b>MISSIONE 20 - Fondi e accantonamenti</b>											
01	Fondo di riserva	0,00	0,00	0,00	0,00	0,00	0,00	0,00	0,00	0,00	0,00	0,00
02	Fondo crediti di dubbia esigibilità	0,00	0,00	0,00	0,00	0,00	0,00	0,00	0,00	0,00	0,00	0,00
03	Altri Fondi	0,00	0,00	0,00	0,00	0,00	0,00	0,00	0,00	0,00	0,00	0,00
	<b>TOTALE MISSIONE 20 - Fondi e accantonamenti</b>	<b>0,00</b>	<b>0,00</b>	<b>0,00</b>	<b>0,00</b>	<b>0,00</b>	<b>0,00</b>	<b>0,00</b>	<b>0,00</b>	<b>0,00</b>	<b>0,00</b>	<b>0,00</b>



Allegato e) al Rendiconto - Spese per macroaggregati

MISSIONI E PROGRAMMI \ MACROAGGREGATI	Tributi in conto capitale a carico dell'ente	Investimenti fissi lordi	Contributi agli investimenti	Trasferimenti in conto capitale	Altre spese in conto capitale	Totale SPESE IN CONTO CAPITALE	Acquisizioni di attività finanziarie	Concessione crediti di breve termine	Concessione crediti di medio - lungo termine	Altre spese per incremento di attività finanziarie	Totale SPESE PER INCREMENTO DI ATTIVITA' FINANZIARIE
	201	202	203	204	205	200	301	302	303	304	300
<b>TOTALE GENERALE DELLE SPESE</b>	0,00	14.093.212,53	959.225,98	0,00	69.559,32	15.121.997,83	0,00	0,00	0,00	6.477.142,86	6.477.142,86

**PROSPETTO DELLE SPESE DI BILANCIO PER MISSIONI, PROGRAMMI E MACROAGGREGATI**

**SPESE IN CONTO CAPITALE E SPESE PER INCREMENTO DI ATTIVITA' FINANZIARIE  
PAGAMENTI IN C/COMPETENZA  
Esercizio finanziario 2020**

MISSIONI E PROGRAMMI \ MACROAGGREGATI		Tributi in conto capitale a carico dell'ente	Investimenti fissi lordi	Contributi agli investimenti	Trasferimenti in conto capitale	Altre spese in conto capitale	Totale SPESE IN CONTO CAPITALE	Acquisizioni di attività finanziarie	Concessione crediti di breve termine	Concessione crediti di medio - lungo termine	Altre spese per incremento di attività finanziarie	Totale SPESE PER INCREMENTO DI ATTIVITA' FINANZIARIE
		201	202	203	204	205	200	301	302	303	304	300
<b>01</b>	<b>MISSIONE 1 - Servizi istituzionali, generali e di gestione</b>											
01	Organi istituzionali	0,00	0,00	0,00	0,00	0,00	0,00	0,00	0,00	0,00	0,00	0,00
02	Segreteria generale	0,00	0,00	0,00	0,00	0,00	0,00	0,00	0,00	0,00	0,00	0,00
03	Gestione economica, finanziaria, programmazione e provveditorato	0,00	122.309,90	0,00	0,00	0,00	122.309,90	0,00	0,00	0,00	6.477.142,86	6.477.142,86
04	Gestione delle entrate tributarie e servizi fiscali	0,00	0,00	0,00	0,00	0,00	0,00	0,00	0,00	0,00	0,00	0,00
05	Gestione dei beni demaniali e patrimoniali	0,00	2.486.832,88	0,00	0,00	0,00	2.486.832,88	0,00	0,00	0,00	0,00	0,00
06	Ufficio tecnico	0,00	182.527,79	0,00	0,00	0,00	182.527,79	0,00	0,00	0,00	0,00	0,00
07	Elezioni e consultazioni popolari - Anagrafe e popolari - Anagrafe e stato civile	0,00	0,00	0,00	0,00	0,00	0,00	0,00	0,00	0,00	0,00	0,00
08	Statistica e sistemi informativi	0,00	49.961,19	0,00	0,00	0,00	49.961,19	0,00	0,00	0,00	0,00	0,00
10	Risorse umane	0,00	0,00	0,00	0,00	0,00	0,00	0,00	0,00	0,00	0,00	0,00
11	Altri servizi generali	0,00	0,00	0,00	0,00	0,00	0,00	0,00	0,00	0,00	0,00	0,00
	<b>TOTALE MISSIONE 1 - Servizi istituzionali, generali e di gestione</b>	<b>0,00</b>	<b>2.841.631,76</b>	<b>0,00</b>	<b>0,00</b>	<b>0,00</b>	<b>2.841.631,76</b>	<b>0,00</b>	<b>0,00</b>	<b>0,00</b>	<b>6.477.142,86</b>	<b>6.477.142,86</b>
<b>02</b>	<b>MISSIONE 2 - Giustizia</b>											
01	Uffici giudiziari	0,00	0,00	0,00	0,00	0,00	0,00	0,00	0,00	0,00	0,00	0,00
	<b>TOTALE MISSIONE 2 - Giustizia</b>	<b>0,00</b>	<b>0,00</b>	<b>0,00</b>	<b>0,00</b>	<b>0,00</b>	<b>0,00</b>	<b>0,00</b>	<b>0,00</b>	<b>0,00</b>	<b>0,00</b>	<b>0,00</b>
<b>03</b>	<b>MISSIONE 3 - Ordine pubblico e sicurezza</b>											
01	Polizia locale e amministrativa	0,00	0,00	0,00	0,00	0,00	0,00	0,00	0,00	0,00	0,00	0,00

Allegato e) al Rendiconto - Spese per macroaggregati

MISSIONI E PROGRAMMI \ MACROAGGREGATI		Tributi in conto capitale a carico dell'ente	Investimenti fissi lordi	Contributi agli investimenti	Trasferimenti in conto capitale	Altre spese in conto capitale	Totale SPESE IN CONTO CAPITALE	Acquisizioni di attività finanziarie	Concessione crediti di breve termine	Concessione crediti di medio - lungo termine	Altre spese per incremento di attività finanziarie	Totale SPESE PER INCREMENTO DI ATTIVITA' FINANZIARIE
		201	202	203	204	205	200	301	302	303	304	300
	<b>TOTALE MISSIONE 3 - Ordine pubblico e sicurezza</b>	0,00	0,00	0,00	0,00	0,00	0,00	0,00	0,00	0,00	0,00	0,00
<b>04</b>	<b>MISSIONE 4 - Istruzione e diritto allo studio</b>											
01	Istruzione prescolastica	0,00	0,00	0,00	0,00	0,00	0,00	0,00	0,00	0,00	0,00	0,00
02	Altri ordini di istruzione non universitaria	0,00	61.783,50	0,00	0,00	0,00	61.783,50	0,00	0,00	0,00	0,00	0,00
04	Istruzione universitaria	0,00	0,00	0,00	0,00	0,00	0,00	0,00	0,00	0,00	0,00	0,00
06	Servizi ausiliari all'istruzione	0,00	826.450,24	0,00	0,00	0,00	826.450,24	0,00	0,00	0,00	0,00	0,00
07	Diritto allo studio	0,00	0,00	0,00	0,00	0,00	0,00	0,00	0,00	0,00	0,00	0,00
	<b>TOTALE MISSIONE 4 - Istruzione e diritto allo studio</b>	<b>0,00</b>	<b>888.233,74</b>	<b>0,00</b>	<b>0,00</b>	<b>0,00</b>	<b>888.233,74</b>	<b>0,00</b>	<b>0,00</b>	<b>0,00</b>	<b>0,00</b>	<b>0,00</b>
<b>05</b>	<b>MISSIONE 5 - Tutela e valorizzazione dei beni e attività culturali</b>											
01	Valorizzazione dei beni di interesse storico.	0,00	389.559,11	100.000,00	0,00	0,00	489.559,11	0,00	0,00	0,00	0,00	0,00
02	Attività culturali e interventi diversi nel settore culturale	0,00	0,00	41.584,52	0,00	0,00	41.584,52	0,00	0,00	0,00	0,00	0,00
	<b>TOTALE MISSIONE 5 - Tutela e valorizzazione dei beni e attività culturali</b>	<b>0,00</b>	<b>389.559,11</b>	<b>141.584,52</b>	<b>0,00</b>	<b>0,00</b>	<b>531.143,63</b>	<b>0,00</b>	<b>0,00</b>	<b>0,00</b>	<b>0,00</b>	<b>0,00</b>
<b>06</b>	<b>MISSIONE 6 - Politiche giovanili, sport e tempo libero</b>											
01	Sport e tempo libero	0,00	521.752,76	0,00	0,00	0,00	521.752,76	0,00	0,00	0,00	0,00	0,00
02	Giovani	0,00	0,00	0,00	0,00	0,00	0,00	0,00	0,00	0,00	0,00	0,00
	<b>TOTALE MISSIONE 6 - Politiche giovanili, sport e tempo libero</b>	<b>0,00</b>	<b>521.752,76</b>	<b>0,00</b>	<b>0,00</b>	<b>0,00</b>	<b>521.752,76</b>	<b>0,00</b>	<b>0,00</b>	<b>0,00</b>	<b>0,00</b>	<b>0,00</b>
<b>07</b>	<b>MISSIONE 7 - Turismo</b>											
01	Sviluppo e valorizzazione del turismo	0,00	0,00	0,00	0,00	0,00	0,00	0,00	0,00	0,00	0,00	0,00
	<b>TOTALE MISSIONE 7 - Turismo</b>	<b>0,00</b>	<b>0,00</b>	<b>0,00</b>	<b>0,00</b>	<b>0,00</b>	<b>0,00</b>	<b>0,00</b>	<b>0,00</b>	<b>0,00</b>	<b>0,00</b>	<b>0,00</b>
<b>08</b>	<b>MISSIONE 8 - Assetto del territorio ed edilizia abitativa</b>											
01	Urbanistica e assetto del territorio	0,00	301.782,67	0,00	0,00	69.559,32	371.341,99	0,00	0,00	0,00	0,00	0,00

Allegato e) al Rendiconto - Spese per macroaggregati

MISSIONI E PROGRAMMI \ MACROAGGREGATI		Tributi in conto capitale a carico dell'ente	Investimenti fissi lordi	Contributi agli investimenti	Trasferimenti in conto capitale	Altre spese in conto capitale	Totale SPESE IN CONTO CAPITALE	Acquisizioni di attività finanziarie	Concessione crediti di breve termine	Concessione crediti di medio - lungo termine	Altre spese per incremento di attività finanziarie	Totale SPESE PER INCREMENTO DI ATTIVITA' FINANZIARIE
		201	202	203	204	205	200	301	302	303	304	300
02	Edilizia residenziale pubblica e locale e piani di edilizia economico-popolare <b>TOTALE MISSIONE 8 - Assetto del territorio ed edilizia abitativa</b>	0,00 0,00	595.875,11 897.657,78	0,00 0,00	0,00 0,00	0,00 69.559,32	595.875,11 967.217,10	0,00 0,00	0,00 0,00	0,00 0,00	0,00 0,00	0,00 0,00
<b>09</b>	<b>MISSIONE 9 - Sviluppo sostenibile e tutela del territorio e dell'ambiente</b>											
02	Tutela, valorizzazione e recupero ambientale	0,00	2.684.627,78	0,00	0,00	0,00	2.684.627,78	0,00	0,00	0,00	0,00	0,00
03	Rifiuti	0,00	0,00	0,00	0,00	0,00	0,00	0,00	0,00	0,00	0,00	0,00
04	Servizio idrico integrato	0,00	11.623,17	0,00	0,00	0,00	11.623,17	0,00	0,00	0,00	0,00	0,00
05	Aree protette, parchi naturali, protezione naturalistica e forestazione	0,00	0,00	0,00	0,00	0,00	0,00	0,00	0,00	0,00	0,00	0,00
06	Tutela e valorizzazione delle risorse idriche	0,00	0,00	0,00	0,00	0,00	0,00	0,00	0,00	0,00	0,00	0,00
08	Qualità dell'aria e riduzione dell'inquinamento <b>TOTALE MISSIONE 9 - Sviluppo sostenibile e tutela del territorio e dell'ambiente</b>	0,00 0,00	803.537,64 3.499.788,59	0,00 0,00	0,00 0,00	0,00 0,00	803.537,64 3.499.788,59	0,00 0,00	0,00 0,00	0,00 0,00	0,00 0,00	0,00 0,00
<b>10</b>	<b>MISSIONE 10 - Trasporti e diritto alla mobilità</b>											
02	Trasporto pubblico locale	0,00	0,00	757.532,69	0,00	0,00	757.532,69	0,00	0,00	0,00	0,00	0,00
05	Viabilità e infrastrutture stradali <b>TOTALE MISSIONE 10 - Trasporti e diritto alla mobilità</b>	0,00 0,00	1.771.283,37 1.771.283,37	0,00 757.532,69	0,00 0,00	0,00 0,00	1.771.283,37 2.528.816,06	0,00 0,00	0,00 0,00	0,00 0,00	0,00 0,00	0,00 0,00
<b>11</b>	<b>MISSIONE 11 - Soccorso civile</b>											
01	Sistema di protezione civile	0,00	0,00	0,00	0,00	0,00	0,00	0,00	0,00	0,00	0,00	0,00
02	Interventi a seguito di calamità naturali <b>TOTALE MISSIONE 11 - Soccorso civile</b>	0,00 0,00	0,00 0,00	0,00 0,00	0,00 0,00	0,00 0,00	0,00 0,00	0,00 0,00	0,00 0,00	0,00 0,00	0,00 0,00	0,00 0,00
<b>12</b>	<b>MISSIONE 12 - Diritti sociali, politiche sociali e famiglia</b>											
01	Interventi per l'infanzia e i minori e per asili nido	0,00	0,00	0,00	0,00	0,00	0,00	0,00	0,00	0,00	0,00	0,00
02	Interventi per la disabilità	0,00	10.794,60	0,00	0,00	0,00	10.794,60	0,00	0,00	0,00	0,00	0,00

Allegato e) al Rendiconto - Spese per macroaggregati

MISSIONI E PROGRAMMI \ MACROAGGREGATI		Tributi in conto capitale a carico dell'ente	Investimenti fissi lordi	Contributi agli investimenti	Trasferimenti in conto capitale	Altre spese in conto capitale	Totale SPESE IN CONTO CAPITALE	Acquisizioni di attività finanziarie	Concessione crediti di breve termine	Concessione crediti di medio - lungo termine	Altre spese per incremento di attività finanziarie	Totale SPESE PER INCREMENTO DI ATTIVITA' FINANZIARIE
		201	202	203	204	205	200	301	302	303	304	300
03	Interventi per gli anziani	0,00	0,00	0,00	0,00	0,00	0,00	0,00	0,00	0,00	0,00	0,00
04	Interventi per i soggetti a rischio di esclusione sociale	0,00	0,00	0,00	0,00	0,00	0,00	0,00	0,00	0,00	0,00	0,00
06	Interventi per il diritto alla casa	0,00	0,00	0,00	0,00	0,00	0,00	0,00	0,00	0,00	0,00	0,00
07	Programmazione e governo della rete dei servizi sociosanitari e sociali	0,00	58.895,84	0,00	0,00	0,00	58.895,84	0,00	0,00	0,00	0,00	0,00
08	Cooperazione e associazionismo	0,00	0,00	0,00	0,00	0,00	0,00	0,00	0,00	0,00	0,00	0,00
09	Servizio necroscopico e cimiteriale	0,00	131.343,48	0,00	0,00	0,00	131.343,48	0,00	0,00	0,00	0,00	0,00
	<b>TOTALE MISSIONE 12 - Diritti sociali, politiche sociali e famiglia</b>	<b>0,00</b>	<b>201.033,92</b>	<b>0,00</b>	<b>0,00</b>	<b>0,00</b>	<b>201.033,92</b>	<b>0,00</b>	<b>0,00</b>	<b>0,00</b>	<b>0,00</b>	<b>0,00</b>
<b>14</b>	<b>MISSIONE 14 - Sviluppo economico e competitività</b>											
02	Commercio - reti distributive - tutela dei consumatori	0,00	59.921,29	0,00	0,00	0,00	59.921,29	0,00	0,00	0,00	0,00	0,00
04	Reti e altri servizi di pubblica utilità	0,00	0,00	0,00	0,00	0,00	0,00	0,00	0,00	0,00	0,00	0,00
	<b>TOTALE MISSIONE 14 - Sviluppo economico e competitività</b>	<b>0,00</b>	<b>59.921,29</b>	<b>0,00</b>	<b>0,00</b>	<b>0,00</b>	<b>59.921,29</b>	<b>0,00</b>	<b>0,00</b>	<b>0,00</b>	<b>0,00</b>	<b>0,00</b>
<b>15</b>	<b>MISSIONE 15 - Politiche per il lavoro e la formazione professionale</b>											
02	Formazione professionale	0,00	0,00	0,00	0,00	0,00	0,00	0,00	0,00	0,00	0,00	0,00
03	Sostegno all'occupazione	0,00	0,00	0,00	0,00	0,00	0,00	0,00	0,00	0,00	0,00	0,00
	<b>TOTALE MISSIONE 15 - Politiche per il lavoro e la formazione professionale</b>	<b>0,00</b>	<b>0,00</b>	<b>0,00</b>	<b>0,00</b>	<b>0,00</b>	<b>0,00</b>	<b>0,00</b>	<b>0,00</b>	<b>0,00</b>	<b>0,00</b>	<b>0,00</b>
<b>19</b>	<b>MISSIONE 19 - Relazioni internazionali</b>											
01	Relazioni internazionali e Cooperazione allo sviluppo	0,00	0,00	0,00	0,00	0,00	0,00	0,00	0,00	0,00	0,00	0,00
	<b>TOTALE MISSIONE 19 - Relazioni internazionali</b>	<b>0,00</b>	<b>0,00</b>	<b>0,00</b>	<b>0,00</b>	<b>0,00</b>	<b>0,00</b>	<b>0,00</b>	<b>0,00</b>	<b>0,00</b>	<b>0,00</b>	<b>0,00</b>
<b>20</b>	<b>MISSIONE 20 - Fondi e accantonamenti</b>											
01	Fondo di riserva	0,00	0,00	0,00	0,00	0,00	0,00	0,00	0,00	0,00	0,00	0,00
02	Fondo crediti di dubbia esigibilità	0,00	0,00	0,00	0,00	0,00	0,00	0,00	0,00	0,00	0,00	0,00
03	Altri Fondi	0,00	0,00	0,00	0,00	0,00	0,00	0,00	0,00	0,00	0,00	0,00
	<b>TOTALE MISSIONE 20 - Fondi e accantonamenti</b>	<b>0,00</b>	<b>0,00</b>	<b>0,00</b>	<b>0,00</b>	<b>0,00</b>	<b>0,00</b>	<b>0,00</b>	<b>0,00</b>	<b>0,00</b>	<b>0,00</b>	<b>0,00</b>

Allegato e) al Rendiconto - Spese per macroaggregati

MISSIONI E PROGRAMMI \ MACROAGGREGATI	Tributi in conto capitale a carico dell'ente	Investimenti fissi lordi	Contributi agli investimenti	Trasferimenti in conto capitale	Altre spese in conto capitale	Totale SPESE IN CONTO CAPITALE	Acquisizioni di attività finanziarie	Concessione crediti di breve termine	Concessione crediti di medio - lungo termine	Altre spese per incremento di attività finanziarie	Totale SPESE PER INCREMENTO DI ATTIVITA' FINANZIARIE
	201	202	203	204	205	200	301	302	303	304	300
<b>TOTALE GENERALE DELLE SPESE</b>	0,00	11.070.862,32	899.117,21	0,00	69.559,32	12.039.538,85	0,00	0,00	0,00	6.477.142,86	6.477.142,86

**PROSPETTO DELLE SPESE DI BILANCIO PER MISSIONI, PROGRAMMI E MACROAGGREGATI**

**SPESE IN CONTO CAPITALE E SPESE PER INCREMENTO DI ATTIVITA' FINANZIARIE  
PAGAMENTI C/RESIDUI  
Esercizio finanziario 2020**

MISSIONI E PROGRAMMI \ MACROAGGREGATI		Tributi in conto capitale a carico dell'ente	Investimenti fissi lordi	Contributi agli investimenti	Trasferimenti in conto capitale	Altre spese in conto capitale	Totale SPESE IN CONTO CAPITALE	Acquisizioni di attività finanziarie	Concessione crediti di breve termine	Concessione crediti di medio - lungo termine	Altre spese per incremento di attività finanziarie	Totale SPESE PER INCREMENTO DI ATTIVITA' FINANZIARIE
		201	202	203	204	205	200	301	302	303	304	300
<b>01</b>	<b>MISSIONE 1 - Servizi istituzionali, generali e di gestione</b>											
01	Organi istituzionali	0,00	38.323,87	0,00	0,00	0,00	38.323,87	0,00	0,00	0,00	0,00	0,00
02	Segreteria generale	0,00	0,00	0,00	0,00	0,00	0,00	0,00	0,00	0,00	0,00	0,00
03	Gestione economica, finanziaria, programmazione e provveditorato	0,00	0,00	0,00	0,00	0,00	0,00	0,00	0,00	0,00	0,00	0,00
04	Gestione delle entrate tributarie e servizi fiscali	0,00	0,00	0,00	0,00	0,00	0,00	0,00	0,00	0,00	0,00	0,00
05	Gestione dei beni demaniali e patrimoniali	0,00	730.665,77	0,00	0,00	0,00	730.665,77	0,00	0,00	0,00	0,00	0,00
06	Ufficio tecnico	0,00	71.739,43	0,00	0,00	0,00	71.739,43	0,00	0,00	0,00	0,00	0,00
07	Elezioni e consultazioni popolari - Anagrafe e popolari - Anagrafe e stato civile	0,00	0,00	0,00	0,00	0,00	0,00	0,00	0,00	0,00	0,00	0,00
08	Statistica e sistemi informativi	0,00	6.374,60	0,00	0,00	0,00	6.374,60	0,00	0,00	0,00	0,00	0,00
10	Risorse umane	0,00	0,00	0,00	0,00	0,00	0,00	0,00	0,00	0,00	0,00	0,00
11	Altri servizi generali	0,00	0,00	0,00	0,00	0,00	0,00	0,00	0,00	0,00	0,00	0,00
	<b>TOTALE MISSIONE 1 - Servizi istituzionali, generali e di gestione</b>	<b>0,00</b>	<b>847.103,67</b>	<b>0,00</b>	<b>0,00</b>	<b>0,00</b>	<b>847.103,67</b>	<b>0,00</b>	<b>0,00</b>	<b>0,00</b>	<b>0,00</b>	<b>0,00</b>
<b>02</b>	<b>MISSIONE 2 - Giustizia</b>											
01	Uffici giudiziari	0,00	0,00	0,00	0,00	0,00	0,00	0,00	0,00	0,00	0,00	0,00
	<b>TOTALE MISSIONE 2 - Giustizia</b>	<b>0,00</b>	<b>0,00</b>	<b>0,00</b>	<b>0,00</b>	<b>0,00</b>	<b>0,00</b>	<b>0,00</b>	<b>0,00</b>	<b>0,00</b>	<b>0,00</b>	<b>0,00</b>
<b>03</b>	<b>MISSIONE 3 - Ordine pubblico e sicurezza</b>											
01	Polizia locale e amministrativa	0,00	0,00	0,00	0,00	0,00	0,00	0,00	0,00	0,00	0,00	0,00

Allegato e) al Rendiconto - Spese per macroaggregati

MISSIONI E PROGRAMMI \ MACROAGGREGATI		Tributi in conto capitale a carico dell'ente	Investimenti fissi lordi	Contributi agli investimenti	Trasferimenti in conto capitale	Altre spese in conto capitale	Totale SPESE IN CONTO CAPITALE	Acquisizioni di attività finanziarie	Concessione crediti di breve termine	Concessione crediti di medio - lungo termine	Altre spese per incremento di attività finanziarie	Totale SPESE PER INCREMENTO DI ATTIVITA' FINANZIARIE
		201	202	203	204	205	200	301	302	303	304	300
	<b>TOTALE MISSIONE 3 - Ordine pubblico e sicurezza</b>	0,00	0,00	0,00	0,00	0,00	0,00	0,00	0,00	0,00	0,00	0,00
<b>04</b>	<b>MISSIONE 4 - Istruzione e diritto allo studio</b>											
01	Istruzione prescolastica	0,00	0,00	0,00	0,00	0,00	0,00	0,00	0,00	0,00	0,00	0,00
02	Altri ordini di istruzione non universitaria	0,00	0,00	0,00	0,00	0,00	0,00	0,00	0,00	0,00	0,00	0,00
04	Istruzione universitaria	0,00	0,00	0,00	0,00	0,00	0,00	0,00	0,00	0,00	0,00	0,00
06	Servizi ausiliari all'istruzione	0,00	189.886,42	0,00	0,00	0,00	189.886,42	0,00	0,00	0,00	0,00	0,00
07	Diritto allo studio	0,00	0,00	0,00	0,00	0,00	0,00	0,00	0,00	0,00	0,00	0,00
	<b>TOTALE MISSIONE 4 - Istruzione e diritto allo studio</b>	<b>0,00</b>	<b>189.886,42</b>	<b>0,00</b>	<b>0,00</b>	<b>0,00</b>	<b>189.886,42</b>	<b>0,00</b>	<b>0,00</b>	<b>0,00</b>	<b>0,00</b>	<b>0,00</b>
<b>05</b>	<b>MISSIONE 5 - Tutela e valorizzazione dei beni e attività culturali</b>											
01	Valorizzazione dei beni di interesse storico.	0,00	333.575,27	0,00	0,00	0,00	333.575,27	0,00	0,00	0,00	0,00	0,00
02	Attività culturali e interventi diversi nel settore culturale	0,00	0,00	0,00	0,00	0,00	0,00	0,00	0,00	0,00	0,00	0,00
	<b>TOTALE MISSIONE 5 - Tutela e valorizzazione dei beni e attività culturali</b>	<b>0,00</b>	<b>333.575,27</b>	<b>0,00</b>	<b>0,00</b>	<b>0,00</b>	<b>333.575,27</b>	<b>0,00</b>	<b>0,00</b>	<b>0,00</b>	<b>0,00</b>	<b>0,00</b>
<b>06</b>	<b>MISSIONE 6 - Politiche giovanili, sport e tempo libero</b>											
01	Sport e tempo libero	0,00	7.898,75	0,00	0,00	0,00	7.898,75	0,00	0,00	0,00	0,00	0,00
02	Giovani	0,00	0,00	0,00	0,00	0,00	0,00	0,00	0,00	0,00	0,00	0,00
	<b>TOTALE MISSIONE 6 - Politiche giovanili, sport e tempo libero</b>	<b>0,00</b>	<b>7.898,75</b>	<b>0,00</b>	<b>0,00</b>	<b>0,00</b>	<b>7.898,75</b>	<b>0,00</b>	<b>0,00</b>	<b>0,00</b>	<b>0,00</b>	<b>0,00</b>
<b>07</b>	<b>MISSIONE 7 - Turismo</b>											
01	Sviluppo e valorizzazione del turismo	0,00	0,00	0,00	0,00	0,00	0,00	0,00	0,00	0,00	0,00	0,00
	<b>TOTALE MISSIONE 7 - Turismo</b>	<b>0,00</b>	<b>0,00</b>	<b>0,00</b>	<b>0,00</b>	<b>0,00</b>	<b>0,00</b>	<b>0,00</b>	<b>0,00</b>	<b>0,00</b>	<b>0,00</b>	<b>0,00</b>
<b>08</b>	<b>MISSIONE 8 - Assetto del territorio ed edilizia abitativa</b>											
01	Urbanistica e assetto del territorio	0,00	0,00	0,00	0,00	0,00	0,00	0,00	0,00	0,00	0,00	0,00



Allegato e) al Rendiconto - Spese per macroaggregati

MISSIONI E PROGRAMMI \ MACROAGGREGATI		Tributi in conto capitale a carico dell'ente	Investimenti fissi lordi	Contributi agli investimenti	Trasferimenti in conto capitale	Altre spese in conto capitale	Totale SPESE IN CONTO CAPITALE	Acquisizioni di attività finanziarie	Concessione crediti di breve termine	Concessione crediti di medio - lungo termine	Altre spese per incremento di attività finanziarie	Totale SPESE PER INCREMENTO DI ATTIVITA' FINANZIARIE
		201	202	203	204	205	200	301	302	303	304	300
02	Edilizia residenziale pubblica e locale e piani di edilizia economico-popolare <b>TOTALE MISSIONE 8 - Assetto del territorio ed edilizia abitativa</b>	0,00 0,00	92.549,96 92.549,96	0,00 0,00	0,00 0,00	0,00 0,00	92.549,96 92.549,96	0,00 0,00	0,00 0,00	0,00 0,00	0,00 0,00	0,00 0,00
<b>09</b>	<b>MISSIONE 9 - Sviluppo sostenibile e tutela del territorio e dell'ambiente</b>											
02	Tutela, valorizzazione e recupero ambientale	0,00	392.314,01	0,00	0,00	0,00	392.314,01	0,00	0,00	0,00	0,00	0,00
03	Rifiuti	0,00	0,00	0,00	0,00	0,00	0,00	0,00	0,00	0,00	0,00	0,00
04	Servizio idrico integrato	0,00	43.317,99	0,00	0,00	0,00	43.317,99	0,00	0,00	0,00	0,00	0,00
05	Aree protette, parchi naturali, protezione naturalistica e forestazione	0,00	416,13	0,00	0,00	0,00	416,13	0,00	0,00	0,00	0,00	0,00
06	Tutela e valorizzazione delle risorse idriche	0,00	0,00	0,00	0,00	0,00	0,00	0,00	0,00	0,00	0,00	0,00
08	Qualità dell'aria e riduzione dell'inquinamento	0,00	0,00	0,00	0,00	0,00	0,00	0,00	0,00	0,00	0,00	0,00
	<b>TOTALE MISSIONE 9 - Sviluppo sostenibile e tutela del territorio e dell'ambiente</b>	<b>0,00</b>	<b>436.048,13</b>	<b>0,00</b>	<b>0,00</b>	<b>0,00</b>	<b>436.048,13</b>	<b>0,00</b>	<b>0,00</b>	<b>0,00</b>	<b>0,00</b>	<b>0,00</b>
<b>10</b>	<b>MISSIONE 10 - Trasporti e diritto alla mobilità</b>											
02	Trasporto pubblico locale	0,00	0,00	0,00	0,00	0,00	0,00	0,00	0,00	0,00	0,00	0,00
05	Viabilità e infrastrutture stradali	0,00	156.457,65	660.035,06	0,00	0,00	816.492,71	0,00	0,00	0,00	0,00	0,00
	<b>TOTALE MISSIONE 10 - Trasporti e diritto alla mobilità</b>	<b>0,00</b>	<b>156.457,65</b>	<b>660.035,06</b>	<b>0,00</b>	<b>0,00</b>	<b>816.492,71</b>	<b>0,00</b>	<b>0,00</b>	<b>0,00</b>	<b>0,00</b>	<b>0,00</b>
<b>11</b>	<b>MISSIONE 11 - Soccorso civile</b>											
01	Sistema di protezione civile	0,00	4.202,14	0,00	0,00	0,00	4.202,14	0,00	0,00	0,00	0,00	0,00
02	Interventi a seguito di calamità naturali	0,00	0,00	0,00	0,00	0,00	0,00	0,00	0,00	0,00	0,00	0,00
	<b>TOTALE MISSIONE 11 - Soccorso civile</b>	<b>0,00</b>	<b>4.202,14</b>	<b>0,00</b>	<b>0,00</b>	<b>0,00</b>	<b>4.202,14</b>	<b>0,00</b>	<b>0,00</b>	<b>0,00</b>	<b>0,00</b>	<b>0,00</b>
<b>12</b>	<b>MISSIONE 12 - Diritti sociali, politiche sociali e famiglia</b>											
01	Interventi per l'infanzia e i minori e per asili nido	0,00	0,00	0,00	0,00	0,00	0,00	0,00	0,00	0,00	0,00	0,00
02	Interventi per la disabilità	0,00	47.359,76	0,00	0,00	0,00	47.359,76	0,00	0,00	0,00	0,00	0,00

Allegato e) al Rendiconto - Spese per macroaggregati

MISSIONI E PROGRAMMI \ MACROAGGREGATI		Tributi in conto capitale a carico dell'ente	Investimenti fissi lordi	Contributi agli investimenti	Trasferimenti in conto capitale	Altre spese in conto capitale	Totale SPESE IN CONTO CAPITALE	Acquisizioni di attività finanziarie	Concessione crediti di breve termine	Concessione crediti di medio - lungo termine	Altre spese per incremento di attività finanziarie	Totale SPESE PER INCREMENTO DI ATTIVITA' FINANZIARIE
		201	202	203	204	205	200	301	302	303	304	300
03	Interventi per gli anziani	0,00	0,00	0,00	0,00	0,00	0,00	0,00	0,00	0,00	0,00	0,00
04	Interventi per i soggetti a rischio di esclusione sociale	0,00	0,00	0,00	0,00	0,00	0,00	0,00	0,00	0,00	0,00	0,00
06	Interventi per il diritto alla casa	0,00	0,00	0,00	0,00	0,00	0,00	0,00	0,00	0,00	0,00	0,00
07	Programmazione e governo della rete dei servizi sociosanitari e sociali	0,00	0,00	0,00	0,00	0,00	0,00	0,00	0,00	0,00	0,00	0,00
08	Cooperazione e associazionismo	0,00	0,00	0,00	0,00	0,00	0,00	0,00	0,00	0,00	0,00	0,00
09	Servizio necroscopico e cimiteriale	0,00	42.915,26	20.460,72	0,00	0,00	63.375,98	0,00	0,00	0,00	0,00	0,00
	<b>TOTALE MISSIONE 12 - Diritti sociali, politiche sociali e famiglia</b>	<b>0,00</b>	<b>90.275,02</b>	<b>20.460,72</b>	<b>0,00</b>	<b>0,00</b>	<b>110.735,74</b>	<b>0,00</b>	<b>0,00</b>	<b>0,00</b>	<b>0,00</b>	<b>0,00</b>
<b>14</b>	<b>MISSIONE 14 - Sviluppo economico e competitività</b>											
02	Commercio - reti distributive - tutela dei consumatori	0,00	6.438,87	0,00	0,00	0,00	6.438,87	0,00	0,00	0,00	0,00	0,00
04	Reti e altri servizi di pubblica utilità	0,00	0,00	0,00	0,00	0,00	0,00	0,00	0,00	0,00	0,00	0,00
	<b>TOTALE MISSIONE 14 - Sviluppo economico e competitività</b>	<b>0,00</b>	<b>6.438,87</b>	<b>0,00</b>	<b>0,00</b>	<b>0,00</b>	<b>6.438,87</b>	<b>0,00</b>	<b>0,00</b>	<b>0,00</b>	<b>0,00</b>	<b>0,00</b>
<b>15</b>	<b>MISSIONE 15 - Politiche per il lavoro e la formazione professionale</b>											
02	Formazione professionale	0,00	0,00	0,00	0,00	0,00	0,00	0,00	0,00	0,00	0,00	0,00
03	Sostegno all'occupazione	0,00	0,00	0,00	0,00	0,00	0,00	0,00	0,00	0,00	0,00	0,00
	<b>TOTALE MISSIONE 15 - Politiche per il lavoro e la formazione professionale</b>	<b>0,00</b>	<b>0,00</b>	<b>0,00</b>	<b>0,00</b>	<b>0,00</b>	<b>0,00</b>	<b>0,00</b>	<b>0,00</b>	<b>0,00</b>	<b>0,00</b>	<b>0,00</b>
<b>19</b>	<b>MISSIONE 19 - Relazioni internazionali</b>											
01	Relazioni internazionali e Cooperazione allo sviluppo	0,00	0,00	0,00	0,00	0,00	0,00	0,00	0,00	0,00	0,00	0,00
	<b>TOTALE MISSIONE 19 - Relazioni internazionali</b>	<b>0,00</b>	<b>0,00</b>	<b>0,00</b>	<b>0,00</b>	<b>0,00</b>	<b>0,00</b>	<b>0,00</b>	<b>0,00</b>	<b>0,00</b>	<b>0,00</b>	<b>0,00</b>
<b>20</b>	<b>MISSIONE 20 - Fondi e accantonamenti</b>											
01	Fondo di riserva	0,00	0,00	0,00	0,00	0,00	0,00	0,00	0,00	0,00	0,00	0,00
02	Fondo crediti di dubbia esigibilità	0,00	0,00	0,00	0,00	0,00	0,00	0,00	0,00	0,00	0,00	0,00
03	Altri Fondi	0,00	0,00	0,00	0,00	0,00	0,00	0,00	0,00	0,00	0,00	0,00
	<b>TOTALE MISSIONE 20 - Fondi e accantonamenti</b>	<b>0,00</b>	<b>0,00</b>	<b>0,00</b>	<b>0,00</b>	<b>0,00</b>	<b>0,00</b>	<b>0,00</b>	<b>0,00</b>	<b>0,00</b>	<b>0,00</b>	<b>0,00</b>

Allegato e) al Rendiconto - Spese per macroaggregati

MISSIONI E PROGRAMMI \ MACROAGGREGATI	Tributi in conto capitale a carico dell'ente	Investimenti fissi lordi	Contributi agli investimenti	Trasferimenti in conto capitale	Altre spese in conto capitale	Totale SPESE IN CONTO CAPITALE	Acquisizioni di attività finanziarie	Concessione crediti di breve termine	Concessione crediti di medio - lungo termine	Altre spese per incremento di attività finanziarie	Totale SPESE PER INCREMENTO DI ATTIVITA' FINANZIARIE
	201	202	203	204	205	200	301	302	303	304	300
<b>TOTALE GENERALE DELLE SPESE</b>	0,00	2.164.435,88	680.495,78	0,00	0,00	2.844.931,66	0,00	0,00	0,00	0,00	0,00

**PROSPETTO DELLE SPESE DI BILANCIO PER MISSIONI, PROGRAMMI E MACROAGGREGATI****SPESE PER RIMBORSO DI PRESTITI - IMPEGNI**  
**Esercizio finanziario 2020**

MISSIONI E PROGRAMMI \ MACROAGGREGATI		Rimborso di titoli obbligazionari	Rimborso prestiti a breve termine	Rimborso mutui e altri finanziamenti a medio lungo termine	Rimborso di altre forme di indebitamento	Fondi per rimborso prestiti	Totale
		401	402	403	404	405	400
<b>20</b>	<b>MISSIONE 20 - Fondi e accantonamenti</b>						
03	Altri Fondi	0,00	0,00	0,00	0,00	0,00	0,00
	<b>TOTALE MISSIONE 20 - Fondi e accantonamenti</b>	<b>0,00</b>	<b>0,00</b>	<b>0,00</b>	<b>0,00</b>	<b>0,00</b>	<b>0,00</b>
<b>50</b>	<b>MISSIONE 50 - Debito pubblico</b>						
02	Quota capitale ammortamento mutui e prestiti obbligazionari	0,00	0,00	5.269.710,40	0,00	0,00	5.269.710,40
	<b>TOTALE MISSIONE 50 - Debito pubblico</b>	<b>0,00</b>	<b>0,00</b>	<b>5.269.710,40</b>	<b>0,00</b>	<b>0,00</b>	<b>5.269.710,40</b>
	<b>TOTALE MACROAGGREGATI</b>	<b>0,00</b>	<b>0,00</b>	<b>5.269.710,40</b>	<b>0,00</b>	<b>0,00</b>	<b>5.269.710,40</b>

**PROSPETTO DELLE SPESE DI BILANCIO PER MISSIONI, PROGRAMMI E MACROAGGREGATI****SPESE PER SERVIZI PER CONTO TERZI E PARTITE DI GIRO - IMPEGNI****Esercizio finanziario 2020**

MISSIONI E PROGRAMMI \ MACROAGGREGATI		Uscite per partite di giro	Uscite per conto terzi	Totale
		701	702	700
<b>99</b>	<b>MISSIONE 99 - Servizi per conto terzi</b>			
01	Servizi per conto terzi - Partite di giro	14.614.813,71	5.582.543,11	20.197.356,82
	<b>TOTALE MISSIONE 99 - Servizi per conto terzi</b>	<b>14.614.813,71</b>	<b>5.582.543,11</b>	<b>20.197.356,82</b>
	<b>TOTALE MACROAGGREGATI</b>	<b>14.614.813,71</b>	<b>5.582.543,11</b>	<b>20.197.356,82</b>

## RIEPILOGO SPESE PER TITOLI E MACROAGGREGATI

## IMPEGNI

TITOLI E MACROAGGREGATI DI SPESA		Totale	di cui non ricorrenti
	<b>SPESE CORRENTI</b>		
101	Redditi da lavoro dipendente	33.148.197,52	17.142,84
102	Imposte e tasse a carico dell'ente	1.697.138,34	0,00
103	Acquisto di beni e servizi	47.110.327,63	3.835.044,70
104	Trasferimenti correnti	25.643.795,67	9.399.212,00
107	Interessi passivi	885.351,03	0,00
109	Rimborsi e poste correttive delle entrate	418.545,55	238.354,61
110	Altre spese correnti	2.180.592,01	66.136,30
<b>100</b>	<b>TOTALE TITOLO 1</b>	<b>111.083.947,75</b>	<b>13.555.890,45</b>
	<b>SPESE IN CONTO CAPITALE</b>		
202	Investimenti fissi lordi	14.093.212,53	14.093.212,53
203	Contributi agli investimenti	959.225,98	959.225,98
205	Altre spese in conto capitale	69.559,32	69.559,32
<b>200</b>	<b>TOTALE TITOLO 2</b>	<b>15.121.997,83</b>	<b>15.121.997,83</b>
	<b>SPESE PER INCREMENTO DI ATTIVITÀ FINANZIARIE</b>		
301	Acquisizioni di attività finanziarie	0,00	0,00
303	Concessione crediti di medio - lungo termine	0,00	0,00
304	Altre spese per incremento di attività finanziarie	6.477.142,86	6.477.142,86
<b>300</b>	<b>TOTALE TITOLO 3</b>	<b>6.477.142,86</b>	<b>6.477.142,86</b>
	<b>RIMBORSO DI PRESTITI</b>		
403	Rimborso mutui e altri finanziamenti a medio lungo termine	5.269.710,40	5.269.710,40
<b>400</b>	<b>TOTALE TITOLO 4</b>	<b>5.269.710,40</b>	<b>5.269.710,40</b>

TITOLI E MACROAGGREGATI DI SPESA		Totale	di cui non ricorrenti
	<b>CHIUSURA ANTICIPAZIONI DA ISTITUTO TESORIERE/CASSIERE</b>		
501	Chiusura Anticipazioni ricevute da istituto tesoriere/cassiere	0,00	0,00
<b>500</b>	<b>TOTALE TITOLO 5</b>	<b>0,00</b>	<b>0,00</b>
	<b>SPESE PER CONTO TERZI E PARTITE DI GIRO</b>		
701	Uscite per partite di giro	14.614.813,71	0,00
702	Uscite per conto terzi	5.582.543,11	0,00
<b>700</b>	<b>TOTALE TITOLO 7</b>	<b>20.197.356,82</b>	<b>0,00</b>
<b>TOTALE IMPEGNI</b>		<b>158.150.155,66</b>	<b>40.424.741,54</b>

**ACCERTAMENTI ASSUNTI NELL'ESERCIZIO DI RIFERIMENTO E NEGLI ESERCIZI PRECEDENTI IMPUTATI  
ALL'ANNO SUCCESSIVO CUI SI RIFERISCE IL RENDICONTO E SEGUENTI**

TITOLI E TIPOLOGIE DI ENTRATA		Anno 2021		Anno 2022		Anni successivi
		Previsioni di competenza del bilancio pluriennale	Accertamenti	Previsioni di competenza del bilancio pluriennale	Accertamenti	Accertamenti
	<b>TITOLO 1 - Entrate correnti di natura tributaria, contributiva e perequativa</b>					
10101	Imposte, tasse e proventi assimilati	67.930.185,73	0,00	67.930.185,73	0,00	0,00
10104	Compartecipazioni di tributi	0,00	0,00	0,00	0,00	0,00
10301	Fondi perequativi da Amministrazioni Centrali	12.112.740,00	0,00	12.112.740,00	0,00	0,00
	<b>TOTALE TITOLO 1</b>	<b>80.042.925,73</b>	<b>0,00</b>	<b>80.042.925,73</b>	<b>0,00</b>	<b>0,00</b>
	<b>TITOLO 2 - Trasferimenti correnti</b>					
20101	Trasferimenti correnti da Amministrazioni pubbliche	14.850.918,56	102.730,61	14.880.918,56	10.000,00	0,00
20102	Trasferimenti correnti da Famiglie	14.500,00	0,00	14.500,00	0,00	0,00
20103	Trasferimenti correnti da Imprese	361.150,00	22.500,00	361.150,00	0,00	0,00
20104	Trasferimenti correnti da Istituzioni Sociali Private	500.000,00	106.926,72	500.000,00	0,00	0,00
20105	Trasferimenti correnti dall'Unione Europea e dal Resto del Mondo	1.975.608,00	0,00	1.475.608,00	0,00	0,00
	<b>TOTALE TITOLO 2</b>	<b>17.702.176,56</b>	<b>232.157,33</b>	<b>17.232.176,56</b>	<b>10.000,00</b>	<b>0,00</b>
	<b>TITOLO 3 - Entrate extratributarie</b>					
30100	Vendita di beni e servizi e proventi derivanti dalla gestione dei beni	9.799.703,00	317.336,47	9.799.703,00	144.711,81	122.067,63
30200	Proventi derivanti dall'attività di controllo e repressione delle irregolarità e degli illeciti	6.637.100,00	748,25	6.637.100,00	748,25	0,00
30300	Interessi attivi	15.000,00	0,00	15.000,00	0,00	0,00
30400	Altre entrate da redditi da capitale	3.000.000,00	0,00	3.000.000,00	0,00	0,00
30500	Rimborsi e altre entrate correnti	2.581.409,99	85.705,50	3.120.018,54	608.608,55	0,00
	<b>TOTALE TITOLO 3</b>	<b>22.033.212,99</b>	<b>403.790,22</b>	<b>22.571.821,54</b>	<b>754.068,61</b>	<b>122.067,63</b>
	<b>TITOLO 4 - Entrate in conto capitale</b>					
40100	Tributi in conto capitale	0,00	0,00	0,00	0,00	0,00
40200	Contributi agli investimenti	2.750.000,00	16.747.278,75	2.750.000,00	0,00	0,00
40300	Altri trasferimenti in conto capitale	0,00	0,00	0,00	0,00	0,00
40400	Entrate da alienazione di beni materiali e immateriali	460.495,41	328.618,00	460.495,41	0,00	0,00



TITOLI E TIPOLOGIE DI ENTRATA		Anno 2021		Anno 2022		Anni successivi
		Previsioni di competenza del bilancio pluriennale	Accertamenti	Previsioni di competenza del bilancio pluriennale	Accertamenti	Accertamenti
40500	Altre entrate in conto capitale	1.398.000,00	0,00	1.398.000,00	0,00	0,00
	<b>TOTALE TITOLO 4</b>	<b>4.608.495,41</b>	<b>17.075.896,75</b>	<b>4.608.495,41</b>	<b>0,00</b>	<b>0,00</b>
	<b>TITOLO 5 - Entrate da riduzione di attività finanziarie</b>					
50100	Alienazione di attività finanziarie	0,00	0,00	0,00	0,00	0,00
50300	Riscossione crediti di medio-lungo termine	0,00	0,00	0,00	0,00	0,00
50400	Altre entrate per riduzione di attività finanziarie	500.000,00	0,00	500.000,00	0,00	0,00
	<b>TOTALE TITOLO 5</b>	<b>500.000,00</b>	<b>0,00</b>	<b>500.000,00</b>	<b>0,00</b>	<b>0,00</b>
	<b>TITOLO 6 - Accensione di prestiti</b>					
60200	Accensione Prestiti a breve termine	0,00	0,00	0,00	0,00	0,00
60300	Accensione Mutui e altri finanziamenti a medio lungo termine	900.000,00	0,00	500.000,00	0,00	0,00
	<b>TOTALE TITOLO 6</b>	<b>900.000,00</b>	<b>0,00</b>	<b>500.000,00</b>	<b>0,00</b>	<b>0,00</b>
	<b>TITOLO 9 - Entrate per conto di terzi e partite di giro</b>					
90100	Entrate per partite di giro	26.025.000,00	0,00	26.025.000,00	0,00	1.485,47
90200	Entrate per conto terzi	7.110.000,00	0,00	7.110.000,00	0,00	0,00
	<b>TOTALE TITOLO 9</b>	<b>33.135.000,00</b>	<b>0,00</b>	<b>33.135.000,00</b>	<b>0,00</b>	<b>1.485,47</b>
	<b>TOTALE ACCERTAMENTI</b>	<b>158.921.810,69</b>	<b>17.711.844,30</b>	<b>158.590.419,24</b>	<b>764.068,61</b>	<b>123.553,10</b>

**IMPEGNI ASSUNTI NELL'ESERCIZIO DI RIFERIMENTO E NEGLI ESERCIZI PRECEDENTI IMPUTATI  
ALL'ANNO SUCCESSIVO CUI SI RIFERISCE IL RENDICONTO E SEGUENTI**

TITOLI E MACROAGGREGATI DI SPESA		Anno 2021		Anno 2022		Anni successivi
		Previsioni di competenza del bilancio pluriennale	Impegni	Previsioni di competenza del bilancio pluriennale	Impegni	Impegni
	<b>TITOLO 1 - Spese correnti</b>					
101	Redditi da lavoro dipendente	35.217.607,68	1.843.600,34	35.217.607,68	181.000,29	0,00
102	Imposte e tasse a carico dell'ente	1.849.062,54	436.110,59	1.849.062,54	50,00	0,00
103	Acquisto di beni e servizi	50.453.766,37	18.824.205,84	49.983.766,37	3.521.989,91	1.320.060,32
104	Trasferimenti correnti	19.195.407,84	567.243,13	19.165.407,84	374.642,22	530.070,91
107	Interessi passivi	1.070.300,00	0,00	1.070.300,00	0,00	0,00
109	Rimborsi e poste correttive delle entrate	401.501,00	223.708,26	401.501,00	0,00	0,00
1010	Altre spese correnti	6.526.019,47	1.150.547,24	7.094.628,02	505.284,70	185.633,94
	<b>TOTALE TITOLO 1</b>	<b>114.713.664,90</b>	<b>23.045.415,40</b>	<b>114.782.273,45</b>	<b>4.582.967,12</b>	<b>2.035.765,17</b>
	<b>TITOLO 2 - Spese in conto capitale</b>					
202	Investimenti fissi lordi	2.108.495,41	50.863.222,27	1.708.495,41	0,00	14.355.373,90
203	Contributi agli investimenti	3.160.000,00	2.940.328,77	3.160.000,00	0,00	296.938,83
205	Altre spese in conto capitale	16.083.065,61	450.837,70	16.083.065,61	0,00	1.133.036,77
	<b>TOTALE TITOLO 2</b>	<b>21.351.561,02</b>	<b>54.254.388,74</b>	<b>20.951.561,02</b>	<b>0,00</b>	<b>15.785.349,50</b>
	<b>TITOLO 3 - Spese per incremento di attività finanziarie</b>					
301	Acquisizioni di attività finanziarie	0,00	0,00	0,00	0,00	0,00
303	Concessione crediti di medio - lungo termine	0,00	0,00	0,00	0,00	0,00
304	Altre spese per incremento di attività finanziarie	500.000,00	0,00	500.000,00	0,00	0,00
	<b>TOTALE TITOLO 3</b>	<b>500.000,00</b>	<b>0,00</b>	<b>500.000,00</b>	<b>0,00</b>	<b>0,00</b>
	<b>TITOLO 4 - Rimborso di prestiti</b>					
403	Rimborso mutui e altri finanziamenti a medio lungo termine	6.100.000,00	0,00	6.100.000,00	0,00	0,00
	<b>TOTALE TITOLO 4</b>	<b>6.100.000,00</b>	<b>0,00</b>	<b>6.100.000,00</b>	<b>0,00</b>	<b>0,00</b>
	<b>TITOLO 5 - Chiusura Anticipazioni da istituto tesoriere/cassiere</b>					

TITOLI E MACROAGGREGATI DI SPESA		Anno 2021		Anno 2022		Anni successivi
		Previsioni di competenza del bilancio pluriennale	Impegni	Previsioni di competenza del bilancio pluriennale	Impegni	Impegni
501	Chiusura Anticipazioni ricevute da istituto tesoriere/cassiere	5.000.000,00	0,00	5.000.000,00	0,00	0,00
	<b>TOTALE TITOLO 5</b>	<b>5.000.000,00</b>	<b>0,00</b>	<b>5.000.000,00</b>	<b>0,00</b>	<b>0,00</b>
	<b>TITOLO 7 - Spese per conto terzi e partite di giro</b>					
701	Uscite per partite di giro	26.025.000,00	0,00	26.025.000,00	0,00	0,00
702	Uscite per conto terzi	7.110.000,00	0,00	7.110.000,00	0,00	0,00
	<b>TOTALE TITOLO 7</b>	<b>33.135.000,00</b>	<b>0,00</b>	<b>33.135.000,00</b>	<b>0,00</b>	<b>0,00</b>
<b>TOTALE IMPEGNI</b>		<b>180.800.225,92</b>	<b>77.299.804,14</b>	<b>180.468.834,47</b>	<b>4.582.967,12</b>	<b>17.821.114,67</b>

## PROSPETTO DEI COSTI PER MISSIONE

Conto del CONTO ECONOMICO	Importi
<p><b>MISSIONE 1 - SERVIZI ISTITUZIONALI, GENERALI E DI GESTIONE</b></p> <p>B) COMPONENTI NEGATIVI DELLA GESTIONE</p> <p>9) Acquisto di materie prime e/o beni di consumo 99.974,12</p> <p>10) Prestazioni di servizi 4.208.341,03</p> <p>11) Utilizzo beni di terzi 298.596,37</p> <p>12) Trasferimenti e contributi</p> <p>    a) Trasferimenti correnti 578.745,05</p> <p>13) Personale 9.257.302,44</p> <p>14) Ammortamenti e svalutazioni</p> <p>    a) Ammortamenti di immobilizzazioni Immateriali 77.798,74</p> <p>    b) Ammortamenti di immobilizzazioni materiali 36.433,07</p> <p>18) Oneri diversi di gestione 1.589.064,47</p> <p>C) PROVENTI ED ONERI FINANZIARI</p> <p>21) Interessi ed altri oneri finanziari</p> <p>    a) Interessi passivi 148.745,49</p> <p>E) PROVENTI ED ONERI STRAORDINARI</p> <p>26) Imposte (*) 62.536,25</p> <p><b>TOTALE MISSIONE 1 16.357.537,03</b></p>	
<p><b>MISSIONE 3 - ORDINE PUBBLICO E SICUREZZA</b></p> <p>B) COMPONENTI NEGATIVI DELLA GESTIONE</p> <p>9) Acquisto di materie prime e/o beni di consumo 118.438,86</p> <p>10) Prestazioni di servizi 781.562,14</p> <p>11) Utilizzo beni di terzi 18.914,90</p> <p>12) Trasferimenti e contributi</p> <p>    a) Trasferimenti correnti 52.034,43</p> <p>13) Personale 5.131.726,01</p> <p>14) Ammortamenti e svalutazioni</p> <p>    b) Ammortamenti di immobilizzazioni materiali 5.535,57</p>	

Conto del CONTO ECONOMICO	Importi
18) Oneri diversi di gestione	1.564,92
E) PROVENTI ED ONERI STRAORDINARI	
26) Imposte (*)	84.756,37
<b>TOTALE MISSIONE 3</b>	<b>6.194.533,20</b>
<b>MISSIONE 4 - ISTRUZIONE E DIRITTO ALLO STUDIO</b>	
B) COMPONENTI NEGATIVI DELLA GESTIONE	
9) Acquisto di materie prime e/o beni di consumo	217.548,48
10) Prestazioni di servizi	3.230.533,91
11) Utilizzo beni di terzi	194.650,00
12) Trasferimenti e contributi	
a) Trasferimenti correnti	1.921.293,76
13) Personale	5.793.463,42
14) Ammortamenti e svalutazioni	
a) Ammortamenti di immobilizzazioni Immateriali	520,78
b) Ammortamenti di immobilizzazioni materiali	6.202,28
C) PROVENTI ED ONERI FINANZIARI	
21) Interessi ed altri oneri finanziari	
a) Interessi passivi	182.370,74
E) PROVENTI ED ONERI STRAORDINARI	
26) Imposte (*)	168.106,32
<b>TOTALE MISSIONE 4</b>	<b>11.714.689,69</b>
<b>MISSIONE 5 - TUTELA E VALORIZZAZIONE DEI BENI E ATTIVITÀ CULTURALI</b>	
B) COMPONENTI NEGATIVI DELLA GESTIONE	
9) Acquisto di materie prime e/o beni di consumo	2.941,24
10) Prestazioni di servizi	1.802.979,16
11) Utilizzo beni di terzi	16.710,00
12) Trasferimenti e contributi	
a) Trasferimenti correnti	2.014.898,86
c) Contributi agli investimenti ad altri soggetti	195.793,83
13) Personale	2.342.243,75
14) Ammortamenti e svalutazioni	
b) Ammortamenti di immobilizzazioni materiali	10.046,40
18) Oneri diversi di gestione	31.159,18



Conto del CONTO ECONOMICO	Importi
<b>MISSIONE 8 - ASSETTO DEL TERRITORIO ED EDILIZIA ABITATIVA</b>	
B) COMPONENTI NEGATIVI DELLA GESTIONE	
9) Acquisto di materie prime e/o beni di consumo	3.373,67
10) Prestazioni di servizi	88.160,28
13) Personale	1.509.277,22
14) Ammortamenti e svalutazioni	
b) Ammortamenti di immobilizzazioni materiali	222,52
E) PROVENTI ED ONERI STRAORDINARI	
25) Oneri straordinari	
d) Altri oneri straordinari	69.559,32
26) Imposte (*)	86.039,08
<b>TOTALE MISSIONE 8</b>	<b>1.756.632,09</b>
<b>MISSIONE 9 - SVILUPPO SOSTENIBILE E TUTELA DEL TERRITORIO E DELL'AMBIENTE</b>	
B) COMPONENTI NEGATIVI DELLA GESTIONE	
10) Prestazioni di servizi	19.760.373,20
12) Trasferimenti e contributi	
a) Trasferimenti correnti	1.167.267,56
13) Personale	342.883,63
C) PROVENTI ED ONERI FINANZIARI	
21) Interessi ed altri oneri finanziari	
a) Interessi passivi	28.550,07
<b>TOTALE MISSIONE 9</b>	<b>21.299.074,46</b>
<b>MISSIONE 10 - TRASPORTI E DIRITTO ALLA MOBILITÀ</b>	
B) COMPONENTI NEGATIVI DELLA GESTIONE	
10) Prestazioni di servizi	2.981.364,61
12) Trasferimenti e contributi	
a) Trasferimenti correnti	9.739.227,43
c) Contributi agli investimenti ad altri soggetti	757.532,69
13) Personale	848.186,32
14) Ammortamenti e svalutazioni	
b) Ammortamenti di immobilizzazioni materiali	321,10

Conto del CONTO ECONOMICO	Importi
18) Oneri diversi di gestione	658.711,49
C) PROVENTI ED ONERI FINANZIARI	
21) Interessi ed altri oneri finanziari	
a) Interessi passivi	372.317,33
E) PROVENTI ED ONERI STRAORDINARI	
26) Imposte (*)	230.590,23
<b>TOTALE MISSIONE 10</b>	<b>15.588.251,20</b>
<b>MISSIONE 11 - SOCCORSO CIVILE</b>	
B) COMPONENTI NEGATIVI DELLA GESTIONE	
9) Acquisto di materie prime e/o beni di consumo	1.694,64
10) Prestazioni di servizi	74.669,53
12) Trasferimenti e contributi	
a) Trasferimenti correnti	0,00
13) Personale	123.719,34
14) Ammortamenti e svalutazioni	
b) Ammortamenti di immobilizzazioni materiali	10.909,09
18) Oneri diversi di gestione	16.136,30
<b>TOTALE MISSIONE 11</b>	<b>227.128,90</b>
<b>MISSIONE 12 - DIRITTI SOCIALI, POLITICHE SOCIALI E FAMIGLIA</b>	
B) COMPONENTI NEGATIVI DELLA GESTIONE	
9) Acquisto di materie prime e/o beni di consumo	663.610,21
10) Prestazioni di servizi	7.592.519,99
11) Utilizzo beni di terzi	31.785,76
12) Trasferimenti e contributi	
a) Trasferimenti correnti	9.717.920,72
c) Contributi agli investimenti ad altri soggetti	0,00
13) Personale	4.750.881,01
14) Ammortamenti e svalutazioni	
b) Ammortamenti di immobilizzazioni materiali	810,89
18) Oneri diversi di gestione	6.069,45
C) PROVENTI ED ONERI FINANZIARI	
21) Interessi ed altri oneri finanziari	
a) Interessi passivi	5.439,32



Conto del CONTO ECONOMICO	Importi
E) PROVENTI ED ONERI STRAORDINARI 26) Imposte (*) <b>TOTALE MISSIONE 12</b>	 86.039,08 <b>22.855.076,43</b>
<b>MISSIONE 14 - SVILUPPO ECONOMICO E COMPETITIVITÀ</b> B) COMPONENTI NEGATIVI DELLA GESTIONE 9) Acquisto di materie prime e/o beni di consumo 10) Prestazioni di servizi 12) Trasferimenti e contributi a) Trasferimenti correnti 13) Personale E) PROVENTI ED ONERI STRAORDINARI 26) Imposte (*) <b>TOTALE MISSIONE 14</b>	  252,29 183.890,13  40.677,63 468.386,83  76.005,11 <b>769.211,99</b>
<b>MISSIONE 15 - POLITICHE PER IL LAVORO E LA FORMAZIONE PROFESSIONALE</b> B) COMPONENTI NEGATIVI DELLA GESTIONE 10) Prestazioni di servizi 12) Trasferimenti e contributi a) Trasferimenti correnti 13) Personale 14) Ammortamenti e svalutazioni b) Ammortamenti di immobilizzazioni materiali <b>TOTALE MISSIONE 15</b>	  122.900,98  116.253,60 89.783,42  12.178,73 <b>341.116,73</b>

**CONTO DEL BILANCIO - GESTIONE DELLE SPESE  
UTILIZZO DI CONTRIBUTI E TRASFERIMENTI DA PARTE DI ORGANISMI  
COMUNITARI E INTERNAZIONALI**

MISSIONE, PROGRAMMA, TITOLO	DENOMINAZIONE	RESIDUI PASSIVI AL 1/1/2020 (RS)		PAGAMENTI IN C/RESIDUI (PR)		RIACCERTAMENTI RESIDUI (R)		RESIDUI PASSIVI DA ESERCIZI PREC. (EP=RS-PR+R+P)	
		PREVISIONI DEFINITIVE DI COMPETENZA (CP)		PAGAMENTI IN C/COMPETENZA (PC)		IMPEGNI (I)		ECONOMIE DI COMPETENZA (ECP=CP-I-FPV)	
		PREVISIONI DEFINITIVE DI CASSA (CS)		TOTALE PAGAMENTI (TP=PR+PC)		FONDO PLURIENNALE VINCOLATO (FPV)		TOTALE RESIDUI PASSIVI DA RIPORT. (TR=EP+EC)	
<b>MISSIONE 01</b>	<b>Servizi istituzionali, generali e di gestione</b>								
<b>0101</b>	<b>PROGRAMMA 01</b>	<b>Organi istituzionali</b>							
<b>Titolo 1</b>	<b>Spese correnti</b>	RS	14.524,53	PR	3.961,38	R	0,00	EP	10.563,15
		CP	0,00	PC	0,00	I	0,00	ECP	0,00
		CS	14.524,53	TP	3.961,38	FPV	0,00	TR	10.563,15
<b>Totale PROGRAMMA 01</b>	<b>Organi istituzionali</b>	<b>RS</b>	<b>14.524,53</b>	<b>PR</b>	<b>3.961,38</b>	<b>R</b>	<b>0,00</b>	<b>P</b>	<b>0,00</b>
		<b>CP</b>	<b>0,00</b>	<b>PC</b>	<b>0,00</b>	<b>I</b>	<b>0,00</b>	<b>ECP</b>	<b>0,00</b>
		<b>CS</b>	<b>14.524,53</b>	<b>TP</b>	<b>3.961,38</b>	<b>FPV</b>	<b>0,00</b>	<b>TR</b>	<b>10.563,15</b>
<b>0103</b>	<b>PROGRAMMA 03</b>	<b>Gestione economica, finanziaria, programmazione e provveditorato</b>							
<b>Titolo 1</b>	<b>Spese correnti</b>	RS	259.182,83	PR	122.299,60	R	0,00	EP	136.883,23
		CP	1.000.000,00	PC	0,00	I	0,00	ECP	1.000.000,00
		CS	1.259.182,83	TP	122.299,60	FPV	0,00	TR	136.883,23
<b>Titolo 2</b>	<b>Spese in conto capitale</b>	RS	0,00	PR	0,00	R	0,00	EP	0,00
		CP	50.000,00	PC	0,00	I	0,00	ECP	50.000,00
		CS	50.000,00	TP	0,00	FPV	0,00	TR	0,00
<b>Totale PROGRAMMA 03</b>	<b>Gestione economica, finanziaria, programmazione e provveditorato</b>	<b>RS</b>	<b>259.182,83</b>	<b>PR</b>	<b>122.299,60</b>	<b>R</b>	<b>0,00</b>	<b>P</b>	<b>0,00</b>
		<b>CP</b>	<b>1.050.000,00</b>	<b>PC</b>	<b>0,00</b>	<b>I</b>	<b>0,00</b>	<b>ECP</b>	<b>1.050.000,00</b>
		<b>CS</b>	<b>1.309.182,83</b>	<b>TP</b>	<b>122.299,60</b>	<b>FPV</b>	<b>0,00</b>	<b>TR</b>	<b>136.883,23</b>

Allegato j) al Rendiconto - Spese su contributi UE e internazionali

MISSIONE, PROGRAMMA, TITOLO	DENOMINAZIONE	RESIDUI PASSIVI AL 1/1/2020 (RS)		PAGAMENTI IN C/RESIDUI (PR)		RIACCERTAMENTI RESIDUI (R)		RESIDUI PASSIVI DA ESERCIZI PREC. (EP=RS-PR+R+P)					
		PREVISIONI DEFINITIVE DI COMPETENZA (CP)		PAGAMENTI IN C/COMPETENZA (PC)		IMPEGNI (I)		ECONOMIE DI COMPETENZA (ECP=CP-I-FPV)		RESIDUI PASSIVI DA ESERCIZIO DI COMP. (EC=I-PC)			
		PREVISIONI DEFINITIVE DI CASSA (CS)		TOTALE PAGAMENTI (TP=PR+PC)		FONDO PLURIENNALE VINCOLATO (FPV)				TOTALE RESIDUI PASSIVI DA RIPORT. (TR=EP+EC)			
<b>0108</b>	<b>PROGRAMMA 08</b>	<b>Statistica e sistemi informativi</b>											
	<b>Titolo 2</b>	<b>Spese in conto capitale</b>		RS	3.273,29	PR	3.273,29	R	0,00		EP	0,00	
		CP	2.016.594,36	PC	5.700,00	I	55.593,34	ECP	770.773,05	EC	49.893,34		
		CS	2.019.867,65	TP	8.973,29	FPV	1.190.227,97			TR	49.893,34		
	<b>Totale PROGRAMMA 08</b>	<b>Statistica e sistemi informativi</b>		<b>RS</b>	<b>3.273,29</b>	<b>PR</b>	<b>3.273,29</b>	<b>R</b>	<b>0,00</b>	<b>P</b>	<b>0,00</b>	<b>EP</b>	<b>0,00</b>
		<b>CP</b>	<b>2.016.594,36</b>	<b>PC</b>	<b>5.700,00</b>	<b>I</b>	<b>55.593,34</b>	<b>ECP</b>	<b>770.773,05</b>	<b>EC</b>	<b>49.893,34</b>		
		<b>CS</b>	<b>2.019.867,65</b>	<b>TP</b>	<b>8.973,29</b>	<b>FPV</b>	<b>1.190.227,97</b>			<b>TR</b>	<b>49.893,34</b>		
<b>0110</b>	<b>PROGRAMMA 10</b>	<b>Risorse umane</b>											
	<b>Titolo 1</b>	<b>Spese correnti</b>		RS	0,00	PR	0,00	R	0,00		EP	0,00	
		CP	0,00	PC	0,00	I	0,00	ECP	0,00	EC	0,00		
		CS	0,00	TP	0,00	FPV	0,00			TR	0,00		
	<b>Totale PROGRAMMA 10</b>	<b>Risorse umane</b>		<b>RS</b>	<b>0,00</b>	<b>PR</b>	<b>0,00</b>	<b>R</b>	<b>0,00</b>	<b>P</b>	<b>0,00</b>	<b>EP</b>	<b>0,00</b>
		<b>CP</b>	<b>0,00</b>	<b>PC</b>	<b>0,00</b>	<b>I</b>	<b>0,00</b>	<b>ECP</b>	<b>0,00</b>	<b>EC</b>	<b>0,00</b>		
		<b>CS</b>	<b>0,00</b>	<b>TP</b>	<b>0,00</b>	<b>FPV</b>	<b>0,00</b>			<b>TR</b>	<b>0,00</b>		
<b>Totale MISSIONE 01</b>	<b>Servizi istituzionali, generali e di gestione</b>		<b>RS</b>	<b>276.980,65</b>	<b>PR</b>	<b>129.534,27</b>	<b>R</b>	<b>0,00</b>			<b>EP</b>	<b>147.446,38</b>	
		<b>CP</b>	<b>3.066.594,36</b>	<b>PC</b>	<b>5.700,00</b>	<b>I</b>	<b>55.593,34</b>	<b>ECP</b>	<b>1.820.773,05</b>	<b>EC</b>	<b>49.893,34</b>		
		<b>CS</b>	<b>3.343.575,01</b>	<b>TP</b>	<b>135.234,27</b>	<b>FPV</b>	<b>1.190.227,97</b>			<b>TR</b>	<b>197.339,72</b>		
<b>MISSIONE 04</b>	<b>Istruzione e diritto allo studio</b>												
<b>0402</b>	<b>PROGRAMMA 02</b>	<b>Altri ordini di istruzione non universitaria</b>											
	<b>Titolo 2</b>	<b>Spese in conto capitale</b>		RS	0,00	PR	0,00	R	0,00		EP	0,00	
		CP	1.346.021,27	PC	0,00	I	0,00	ECP	0,00	EC	0,00		
		CS	1.346.021,27	TP	0,00	FPV	1.346.021,27			TR	0,00		

Allegato j) al Rendiconto - Spese su contributi UE e internazionali

MISSIONE, PROGRAMMA, TITOLO	DENOMINAZIONE	RESIDUI PASSIVI AL 1/1/2020 (RS)		PAGAMENTI IN C/RESIDUI (PR)		RIACCERTAMENTI RESIDUI (R)		RESIDUI PASSIVI DA ESERCIZI PREC. (EP=RS-PR+R+P)			
		PREVISIONI DEFINITIVE DI COMPETENZA (CP)		PAGAMENTI IN C/COMPETENZA (PC)		IMPEGNI (I)		ECONOMIE DI COMPETENZA (ECP=CP-I-FPV)			
		PREVISIONI DEFINITIVE DI CASSA (CS)		TOTALE PAGAMENTI (TP=PR+PC)		FONDO PLURIENNALE VINCOLATO (FPV)		TOTALE RESIDUI PASSIVI DA RIPORT. (TR=EP+EC)			
<b>Totale PROGRAMMA 02</b>	<b>Altri ordini di istruzione non universitaria</b>	<b>RS</b>	<b>0,00</b>	<b>PR</b>	<b>0,00</b>	<b>R</b>	<b>0,00</b>	<b>P</b>	<b>0,00</b>	<b>EP</b>	<b>0,00</b>
		<b>CP</b>	<b>1.346.021,27</b>	<b>PC</b>	<b>0,00</b>	<b>I</b>	<b>0,00</b>	<b>ECP</b>	<b>0,00</b>	<b>EC</b>	<b>0,00</b>
		<b>CS</b>	<b>1.346.021,27</b>	<b>TP</b>	<b>0,00</b>	<b>FPV</b>	<b>1.346.021,27</b>			<b>TR</b>	<b>0,00</b>
<b>0406</b>	<b>PROGRAMMA 06</b>	<b>Servizi ausiliari all'istruzione</b>									
	<b>Titolo 2</b>	<b>Spese in conto capitale</b>									
		RS	0,00	PR	0,00	R	0,00			EP	0,00
		CP	520.000,00	PC	185.996,21	I	285.783,20	ECP	0,00	EC	99.786,99
		CS	520.000,00	TP	185.996,21	FPV	234.216,80			TR	99.786,99
	<b>Totale PROGRAMMA 06</b>	<b>RS</b>	<b>0,00</b>	<b>PR</b>	<b>0,00</b>	<b>R</b>	<b>0,00</b>	<b>P</b>	<b>0,00</b>	<b>EP</b>	<b>0,00</b>
		<b>CP</b>	<b>520.000,00</b>	<b>PC</b>	<b>185.996,21</b>	<b>I</b>	<b>285.783,20</b>	<b>ECP</b>	<b>0,00</b>	<b>EC</b>	<b>99.786,99</b>
		<b>CS</b>	<b>520.000,00</b>	<b>TP</b>	<b>185.996,21</b>	<b>FPV</b>	<b>234.216,80</b>			<b>TR</b>	<b>99.786,99</b>
<b>0407</b>	<b>PROGRAMMA 07</b>	<b>Diritto allo studio</b>									
	<b>Titolo 1</b>	<b>Spese correnti</b>									
		RS	13.592,72	PR	0,00	R	-13.592,72			EP	0,00
		CP	0,00	PC	0,00	I	0,00	ECP	0,00	EC	0,00
		CS	13.592,72	TP	0,00	FPV	0,00			TR	0,00
	<b>Totale PROGRAMMA 07</b>	<b>RS</b>	<b>13.592,72</b>	<b>PR</b>	<b>0,00</b>	<b>R</b>	<b>-13.592,72</b>	<b>P</b>	<b>0,00</b>	<b>EP</b>	<b>0,00</b>
		<b>CP</b>	<b>0,00</b>	<b>PC</b>	<b>0,00</b>	<b>I</b>	<b>0,00</b>	<b>ECP</b>	<b>0,00</b>	<b>EC</b>	<b>0,00</b>
		<b>CS</b>	<b>13.592,72</b>	<b>TP</b>	<b>0,00</b>	<b>FPV</b>	<b>0,00</b>			<b>TR</b>	<b>0,00</b>
<b>Totale MISSIONE 04</b>	<b>Istruzione e diritto allo studio</b>	<b>RS</b>	<b>13.592,72</b>	<b>PR</b>	<b>0,00</b>	<b>R</b>	<b>-13.592,72</b>			<b>EP</b>	<b>0,00</b>
		<b>CP</b>	<b>1.866.021,27</b>	<b>PC</b>	<b>185.996,21</b>	<b>I</b>	<b>285.783,20</b>	<b>ECP</b>	<b>0,00</b>	<b>EC</b>	<b>99.786,99</b>
		<b>CS</b>	<b>1.879.613,99</b>	<b>TP</b>	<b>185.996,21</b>	<b>FPV</b>	<b>1.580.238,07</b>			<b>TR</b>	<b>99.786,99</b>
<b>MISSIONE 06</b>	<b>Politiche giovanili, sport e tempo libero</b>										
<b>0601</b>	<b>PROGRAMMA 01</b>	<b>Sport e tempo libero</b>									

Allegato j) al Rendiconto - Spese su contributi UE e internazionali

MISSIONE, PROGRAMMA, TITOLO	DENOMINAZIONE	RESIDUI PASSIVI AL 1/1/2020 (RS)		PAGAMENTI IN C/RESIDUI (PR)		RIACCERTAMENTI RESIDUI (R)		RESIDUI PASSIVI DA ESERCIZI PREC. (EP=RS-PR+R+P)	
		PREVISIONI DEFINITIVE DI COMPETENZA (CP)		PAGAMENTI IN C/COMPETENZA (PC)		IMPEGNI (I)		ECONOMIE DI COMPETENZA (ECP=CP-I-FPV)	
		PREVISIONI DEFINITIVE DI CASSA (CS)		TOTALE PAGAMENTI (TP=PR+PC)		FONDO PLURIENNALE VINCOLATO (FPV)		TOTALE RESIDUI PASSIVI DA RIPORT. (TR=EP+EC)	
<b>Titolo 1</b>	<b>Spese correnti</b>	RS	112.514,05	PR	0,00	R	0,00	EP	112.514,05
		CP	0,00	PC	0,00	I	0,00	ECP	0,00
		CS	112.514,05	TP	0,00	FPV	0,00	TR	112.514,05
<b>Totale PROGRAMMA 01</b>	<b>Sport e tempo libero</b>	<b>RS</b>	<b>112.514,05</b>	<b>PR</b>	<b>0,00</b>	<b>R</b>	<b>0,00</b>	<b>P</b>	<b>0,00</b>
		<b>CP</b>	<b>0,00</b>	<b>PC</b>	<b>0,00</b>	<b>I</b>	<b>0,00</b>	<b>ECP</b>	<b>0,00</b>
		<b>CS</b>	<b>112.514,05</b>	<b>TP</b>	<b>0,00</b>	<b>FPV</b>	<b>0,00</b>	<b>TR</b>	<b>112.514,05</b>
<b>0602</b>	<b>PROGRAMMA 02</b>	<b>Giovani</b>							
<b>Titolo 1</b>	<b>Spese correnti</b>	RS	0,00	PR	0,00	R	0,00	EP	0,00
		CP	25.564,00	PC	20.451,20	I	25.564,00	ECP	0,00
		CS	25.564,00	TP	20.451,20	FPV	0,00	TR	5.112,80
<b>Totale PROGRAMMA 02</b>	<b>Giovani</b>	<b>RS</b>	<b>0,00</b>	<b>PR</b>	<b>0,00</b>	<b>R</b>	<b>0,00</b>	<b>P</b>	<b>0,00</b>
		<b>CP</b>	<b>25.564,00</b>	<b>PC</b>	<b>20.451,20</b>	<b>I</b>	<b>25.564,00</b>	<b>ECP</b>	<b>0,00</b>
		<b>CS</b>	<b>25.564,00</b>	<b>TP</b>	<b>20.451,20</b>	<b>FPV</b>	<b>0,00</b>	<b>TR</b>	<b>5.112,80</b>
<b>Totale MISSIONE 06</b>	<b>Politiche giovanili, sport e tempo libero</b>	<b>RS</b>	<b>112.514,05</b>	<b>PR</b>	<b>0,00</b>	<b>R</b>	<b>0,00</b>	<b>EP</b>	<b>112.514,05</b>
		<b>CP</b>	<b>25.564,00</b>	<b>PC</b>	<b>20.451,20</b>	<b>I</b>	<b>25.564,00</b>	<b>ECP</b>	<b>0,00</b>
		<b>CS</b>	<b>138.078,05</b>	<b>TP</b>	<b>20.451,20</b>	<b>FPV</b>	<b>0,00</b>	<b>TR</b>	<b>117.626,85</b>
<b>MISSIONE 07</b>	<b>Turismo</b>								
<b>0701</b>	<b>PROGRAMMA 01</b>	<b>Sviluppo e valorizzazione del turismo</b>							
<b>Titolo 1</b>	<b>Spese correnti</b>	RS	0,00	PR	0,00	R	0,00	EP	0,00
		CP	0,00	PC	0,00	I	0,00	ECP	0,00
		CS	0,00	TP	0,00	FPV	0,00	TR	0,00
<b>Totale PROGRAMMA 01</b>	<b>Sviluppo e valorizzazione del turismo</b>	<b>RS</b>	<b>0,00</b>	<b>PR</b>	<b>0,00</b>	<b>R</b>	<b>0,00</b>	<b>P</b>	<b>0,00</b>
		<b>CP</b>	<b>0,00</b>	<b>PC</b>	<b>0,00</b>	<b>I</b>	<b>0,00</b>	<b>ECP</b>	<b>0,00</b>
		<b>CS</b>	<b>0,00</b>	<b>TP</b>	<b>0,00</b>	<b>FPV</b>	<b>0,00</b>	<b>TR</b>	<b>0,00</b>

Allegato j) al Rendiconto - Spese su contributi UE e internazionali

MISSIONE, PROGRAMMA, TITOLO	DENOMINAZIONE	RESIDUI PASSIVI AL 1/1/2020 (RS)		PAGAMENTI IN C/RESIDUI (PR)		RIACCERTAMENTI RESIDUI (R)		RESIDUI PASSIVI DA ESERCIZI PREC. (EP=RS-PR+R+P)			
		PREVISIONI DEFINITIVE DI COMPETENZA (CP)		PAGAMENTI IN C/COMPETENZA (PC)		IMPEGNI (I)		ECONOMIE DI COMPETENZA (ECP=CP-I-FPV)		RESIDUI PASSIVI DA ESERCIZIO DI COMP. (EC=I-PC)	
		PREVISIONI DEFINITIVE DI CASSA (CS)		TOTALE PAGAMENTI (TP=PR+PC)		FONDO PLURIENNALE VINCOLATO (FPV)				TOTALE RESIDUI PASSIVI DA RIPORT. (TR=EP+EC)	
<b>Totale MISSIONE 07</b>	<b>Turismo</b>	<b>RS</b>	<b>0,00</b>	<b>PR</b>	<b>0,00</b>	<b>R</b>	<b>0,00</b>	<b>EP</b>	<b>0,00</b>		
		<b>CP</b>	<b>0,00</b>	<b>PC</b>	<b>0,00</b>	<b>I</b>	<b>0,00</b>	<b>ECP</b>	<b>0,00</b>		
		<b>CS</b>	<b>0,00</b>	<b>TP</b>	<b>0,00</b>	<b>FPV</b>	<b>0,00</b>	<b>TR</b>	<b>0,00</b>		
<b>MISSIONE 08</b>	<b>Assetto del territorio ed edilizia abitativa</b>										
<b>0802</b>	<b>PROGRAMMA 02</b>	<b>Edilizia residenziale pubblica e locale e piani di edilizia economico-popolare</b>									
	<b>Titolo 2</b>	<b>Spese in conto capitale</b>									
		RS	3.981,64	PR	3.981,62	R	0,00	EP	0,02		
		CP	3.710.851,44	PC	478.739,69	I	815.891,64	ECP	2.894.959,80		
		CS	3.714.833,08	TP	482.721,31	FPV	0,00	TR	337.151,97		
	<b>Totale PROGRAMMA 02</b>	<b>Edilizia residenziale pubblica e locale e piani di edilizia economico-popolare</b>									
		RS	3.981,64	PR	3.981,62	R	0,00	P	0,00		
		CP	3.710.851,44	PC	478.739,69	I	815.891,64	ECP	2.894.959,80		
		CS	3.714.833,08	TP	482.721,31	FPV	0,00	TR	337.151,97		
<b>Totale MISSIONE 08</b>	<b>Assetto del territorio ed edilizia abitativa</b>	<b>RS</b>	<b>3.981,64</b>	<b>PR</b>	<b>3.981,62</b>	<b>R</b>	<b>0,00</b>	<b>EP</b>	<b>0,02</b>		
		<b>CP</b>	<b>3.710.851,44</b>	<b>PC</b>	<b>478.739,69</b>	<b>I</b>	<b>815.891,64</b>	<b>ECP</b>	<b>2.894.959,80</b>		
		<b>CS</b>	<b>3.714.833,08</b>	<b>TP</b>	<b>482.721,31</b>	<b>FPV</b>	<b>0,00</b>	<b>TR</b>	<b>337.151,97</b>		
<b>MISSIONE 09</b>	<b>Sviluppo sostenibile e tutela del territorio e dell'ambiente</b>										
<b>0902</b>	<b>PROGRAMMA 02</b>	<b>Tutela, valorizzazione e recupero ambientale</b>									
	<b>Titolo 1</b>	<b>Spese correnti</b>									
		RS	0,00	PR	0,00	R	0,00	EP	0,00		
		CP	400.750,00	PC	0,00	I	400.750,00	ECP	0,00		
		CS	400.750,00	TP	0,00	FPV	0,00	TR	400.750,00		
	<b>Totale PROGRAMMA 02</b>	<b>Tutela, valorizzazione e recupero ambientale</b>									
		RS	0,00	PR	0,00	R	0,00	P	0,00		
		CP	400.750,00	PC	0,00	I	400.750,00	ECP	0,00		
		CS	400.750,00	TP	0,00	FPV	0,00	TR	400.750,00		

Allegato j) al Rendiconto - Spese su contributi UE e internazionali

MISSIONE, PROGRAMMA, TITOLO	DENOMINAZIONE	RESIDUI PASSIVI AL 1/1/2020 (RS)		PAGAMENTI IN C/RESIDUI (PR)		RIACCERTAMENTI RESIDUI (R)		RESIDUI PASSIVI DA ESERCIZI PREC. (EP=RS-PR+R+P)			
		PREVISIONI DEFINITIVE DI COMPETENZA (CP)		PAGAMENTI IN C/COMPETENZA (PC)		IMPEGNI (I)		ECONOMIE DI COMPETENZA (ECP=CP-I-FPV)			
		PREVISIONI DEFINITIVE DI CASSA (CS)		TOTALE PAGAMENTI (TP=PR+PC)		FONDO PLURIENNALE VINCOLATO (FPV)		TOTALE RESIDUI PASSIVI DA RIPORT. (TR=EP+EC)			
<b>0906</b>	<b>PROGRAMMA 06</b>	<b>Tutela e valorizzazione delle risorse idriche</b>									
	<b>Titolo 1</b>	<b>Spese correnti</b>		RS	226.405,25	PR	12.042,21	R	0,00	EP	214.363,04
		CP	0,00	PC	0,00	I	0,00	ECP	0,00	EC	0,00
		CS	226.405,25	TP	12.042,21	FPV	0,00			TR	214.363,04
	<b>Totale PROGRAMMA 06</b>	<b>Tutela e valorizzazione delle risorse idriche</b>		RS	226.405,25	PR	12.042,21	R	0,00	P	0,00
		CP	0,00	PC	0,00	I	0,00	ECP	0,00	EC	0,00
		CS	226.405,25	TP	12.042,21	FPV	0,00			TR	214.363,04
<b>0908</b>	<b>PROGRAMMA 08</b>	<b>Qualità dell'aria e riduzione dell'inquinamento</b>									
	<b>Titolo 1</b>	<b>Spese correnti</b>		RS	0,00	PR	0,00	R	0,00	EP	0,00
		CP	0,00	PC	0,00	I	0,00	ECP	0,00	EC	0,00
		CS	0,00	TP	0,00	FPV	0,00			TR	0,00
	<b>Totale PROGRAMMA 08</b>	<b>Qualità dell'aria e riduzione dell'inquinamento</b>		RS	0,00	PR	0,00	R	0,00	P	0,00
		CP	0,00	PC	0,00	I	0,00	ECP	0,00	EC	0,00
		CS	0,00	TP	0,00	FPV	0,00			TR	0,00
<b>Totale MISSIONE 09</b>	<b>Sviluppo sostenibile e tutela del territorio e dell'ambiente</b>		RS	226.405,25	PR	12.042,21	R	0,00		EP	214.363,04
		CP	400.750,00	PC	0,00	I	400.750,00	ECP	0,00	EC	400.750,00
		CS	627.155,25	TP	12.042,21	FPV	0,00			TR	615.113,04
<b>MISSIONE 10</b>	<b>Trasporti e diritto alla mobilità</b>										
<b>1002</b>	<b>PROGRAMMA 02</b>	<b>Trasporto pubblico locale</b>									
	<b>Titolo 2</b>	<b>Spese in conto capitale</b>		RS	0,00	PR	0,00	R	0,00	EP	0,00
		CP	0,00	PC	0,00	I	0,00	ECP	0,00	EC	0,00
		CS	0,00	TP	0,00	FPV	0,00			TR	0,00

Allegato j) al Rendiconto - Spese su contributi UE e internazionali

MISSIONE, PROGRAMMA, TITOLO	DENOMINAZIONE	RESIDUI PASSIVI AL 1/1/2020 (RS)		PAGAMENTI IN C/RESIDUI (PR)		RIACCERTAMENTI RESIDUI (R)		RESIDUI PASSIVI DA ESERCIZI PREC. (EP=RS-PR+R+P)			
		PREVISIONI DEFINITIVE DI COMPETENZA (CP)		PAGAMENTI IN C/COMPETENZA (PC)		IMPEGNI (I)		ECONOMIE DI COMPETENZA (ECP=CP-I-FPV)			
		PREVISIONI DEFINITIVE DI CASSA (CS)		TOTALE PAGAMENTI (TP=PR+PC)		FONDO PLURIENNALE VINCOLATO (FPV)		TOTALE RESIDUI PASSIVI DA RIPORT. (TR=EP+EC)			
<b>Totale PROGRAMMA 02</b>	<b>Trasporto pubblico locale</b>	<b>RS</b>	<b>0,00</b>	<b>PR</b>	<b>0,00</b>	<b>R</b>	<b>0,00</b>	<b>P</b>	<b>0,00</b>	<b>EP</b>	<b>0,00</b>
		<b>CP</b>	<b>0,00</b>	<b>PC</b>	<b>0,00</b>	<b>I</b>	<b>0,00</b>	<b>ECP</b>	<b>0,00</b>	<b>EC</b>	<b>0,00</b>
		<b>CS</b>	<b>0,00</b>	<b>TP</b>	<b>0,00</b>	<b>FPV</b>	<b>0,00</b>			<b>TR</b>	<b>0,00</b>
<b>1005</b>	<b>PROGRAMMA 05</b>	<b>Viabilità e infrastrutture stradali</b>									
<b>Titolo 1</b>	<b>Spese correnti</b>	RS	1.233.741,31	PR	424.325,47	R	0,00			EP	809.415,84
		CP	0,00	PC	0,00	I	0,00	ECP	0,00	EC	0,00
		CS	1.233.741,31	TP	424.325,47	FPV	0,00			TR	809.415,84
<b>Totale PROGRAMMA 05</b>	<b>Viabilità e infrastrutture stradali</b>	<b>RS</b>	<b>1.233.741,31</b>	<b>PR</b>	<b>424.325,47</b>	<b>R</b>	<b>0,00</b>	<b>P</b>	<b>0,00</b>	<b>EP</b>	<b>809.415,84</b>
		<b>CP</b>	<b>0,00</b>	<b>PC</b>	<b>0,00</b>	<b>I</b>	<b>0,00</b>	<b>ECP</b>	<b>0,00</b>	<b>EC</b>	<b>0,00</b>
		<b>CS</b>	<b>1.233.741,31</b>	<b>TP</b>	<b>424.325,47</b>	<b>FPV</b>	<b>0,00</b>			<b>TR</b>	<b>809.415,84</b>
<b>Totale MISSIONE 10</b>	<b>Trasporti e diritto alla mobilità</b>	<b>RS</b>	<b>1.233.741,31</b>	<b>PR</b>	<b>424.325,47</b>	<b>R</b>	<b>0,00</b>			<b>EP</b>	<b>809.415,84</b>
		<b>CP</b>	<b>0,00</b>	<b>PC</b>	<b>0,00</b>	<b>I</b>	<b>0,00</b>	<b>ECP</b>	<b>0,00</b>	<b>EC</b>	<b>0,00</b>
		<b>CS</b>	<b>1.233.741,31</b>	<b>TP</b>	<b>424.325,47</b>	<b>FPV</b>	<b>0,00</b>			<b>TR</b>	<b>809.415,84</b>
<b>MISSIONE 11</b>	<b>Soccorso civile</b>										
<b>1101</b>	<b>PROGRAMMA 01</b>	<b>Sistema di protezione civile</b>									
<b>Titolo 1</b>	<b>Spese correnti</b>	RS	500,00	PR	0,00	R	0,00			EP	500,00
		CP	0,00	PC	0,00	I	0,00	ECP	0,00	EC	0,00
		CS	500,00	TP	0,00	FPV	0,00			TR	500,00
<b>Totale PROGRAMMA 01</b>	<b>Sistema di protezione civile</b>	<b>RS</b>	<b>500,00</b>	<b>PR</b>	<b>0,00</b>	<b>R</b>	<b>0,00</b>	<b>P</b>	<b>0,00</b>	<b>EP</b>	<b>500,00</b>
		<b>CP</b>	<b>0,00</b>	<b>PC</b>	<b>0,00</b>	<b>I</b>	<b>0,00</b>	<b>ECP</b>	<b>0,00</b>	<b>EC</b>	<b>0,00</b>
		<b>CS</b>	<b>500,00</b>	<b>TP</b>	<b>0,00</b>	<b>FPV</b>	<b>0,00</b>			<b>TR</b>	<b>500,00</b>
<b>Totale MISSIONE 11</b>	<b>Soccorso civile</b>	<b>RS</b>	<b>500,00</b>	<b>PR</b>	<b>0,00</b>	<b>R</b>	<b>0,00</b>			<b>EP</b>	<b>500,00</b>
		<b>CP</b>	<b>0,00</b>	<b>PC</b>	<b>0,00</b>	<b>I</b>	<b>0,00</b>	<b>ECP</b>	<b>0,00</b>	<b>EC</b>	<b>0,00</b>
		<b>CS</b>	<b>500,00</b>	<b>TP</b>	<b>0,00</b>	<b>FPV</b>	<b>0,00</b>			<b>TR</b>	<b>500,00</b>



Allegato j) al Rendiconto - Spese su contributi UE e internazionali

MISSIONE, PROGRAMMA, TITOLO	DENOMINAZIONE	RESIDUI PASSIVI AL 1/1/2020 (RS)		PAGAMENTI IN C/RESIDUI (PR)		RIACCERTAMENTI RESIDUI (R)		RESIDUI PASSIVI DA ESERCIZI PREC. (EP=RS-PR+R+P)			
		PREVISIONI DEFINITIVE DI COMPETENZA (CP)		PAGAMENTI IN C/COMPETENZA (PC)		IMPEGNI (I)		ECONOMIE DI COMPETENZA (ECP=CP-I-FPV)		RESIDUI PASSIVI DA ESERCIZIO DI COMP. (EC=I-PC)	
		PREVISIONI DEFINITIVE DI CASSA (CS)		TOTALE PAGAMENTI (TP=PR+PC)		FONDO PLURIENNALE VINCOLATO (FPV)				TOTALE RESIDUI PASSIVI DA RIPORT. (TR=EP+EC)	
<b>MISSIONE 12</b>	<b>Diritti sociali, politiche sociali e famiglia</b>										
<b>1204</b>	<b>PROGRAMMA 04</b>	<b>Interventi per i soggetti a rischio di esclusione sociale</b>									
<b>Titolo 1</b>	<b>Spese correnti</b>	RS	622.074,85	PR	367.024,53	R	-595,83			EP	254.454,49
		CP	706.338,66	PC	13.027,41	I	331.066,10	ECP	375.272,56	EC	318.038,69
		CS	1.328.413,51	TP	380.051,94	FPV	0,00			TR	572.493,18
<b>Totale PROGRAMMA 04</b>	<b>Interventi per i soggetti a rischio di esclusione sociale</b>	RS	622.074,85	PR	367.024,53	R	-595,83	P	0,00	EP	254.454,49
		CP	706.338,66	PC	13.027,41	I	331.066,10	ECP	375.272,56	EC	318.038,69
		CS	1.328.413,51	TP	380.051,94	FPV	0,00			TR	572.493,18
<b>Totale MISSIONE 12</b>	<b>Diritti sociali, politiche sociali e famiglia</b>	RS	622.074,85	PR	367.024,53	R	-595,83			EP	254.454,49
		CP	706.338,66	PC	13.027,41	I	331.066,10	ECP	375.272,56	EC	318.038,69
		CS	1.328.413,51	TP	380.051,94	FPV	0,00			TR	572.493,18
<b>MISSIONE 14</b>	<b>Sviluppo economico e competitività</b>										
<b>1402</b>	<b>PROGRAMMA 02</b>	<b>Commercio - reti distributive - tutela dei consumatori</b>									
<b>Titolo 1</b>	<b>Spese correnti</b>	RS	12.630,20	PR	0,00	R	0,00			EP	12.630,20
		CP	0,00	PC	0,00	I	0,00	ECP	0,00	EC	0,00
		CS	12.630,20	TP	0,00	FPV	0,00			TR	12.630,20
<b>Totale PROGRAMMA 02</b>	<b>Commercio - reti distributive - tutela dei consumatori</b>	RS	12.630,20	PR	0,00	R	0,00	P	0,00	EP	12.630,20
		CP	0,00	PC	0,00	I	0,00	ECP	0,00	EC	0,00
		CS	12.630,20	TP	0,00	FPV	0,00			TR	12.630,20
<b>Totale MISSIONE 14</b>	<b>Sviluppo economico e competitività</b>	RS	12.630,20	PR	0,00	R	0,00			EP	12.630,20
		CP	0,00	PC	0,00	I	0,00	ECP	0,00	EC	0,00
		CS	12.630,20	TP	0,00	FPV	0,00			TR	12.630,20

Allegato j) al Rendiconto - Spese su contributi UE e internazionali

MISSIONE, PROGRAMMA, TITOLO	DENOMINAZIONE	RESIDUI PASSIVI AL 1/1/2020 (RS)		PAGAMENTI IN C/RESIDUI (PR)		RIACCERTAMENTI RESIDUI (R)		RESIDUI PASSIVI DA ESERCIZI PREC. (EP=RS-PR+R+P)																					
		PREVISIONI DEFINITIVE DI COMPETENZA (CP)		PAGAMENTI IN G/COMPETENZA (PC)		IMPEGNI (I)		ECONOMIE DI COMPETENZA (ECP=CP-I-FPV)		RESIDUI PASSIVI DA ESERCIZIO DI COMP. (EC=I-PC)																			
		PREVISIONI DEFINITIVE DI CASSA (CS)		TOTALE PAGAMENTI (TP=PR+PC)		FONDO PLURIENNALE VINCOLATO (FPV)		TOTALE RESIDUI PASSIVI DA RIPORT. (TR=EP+EC)																					
<b>MISSIONE 15</b>	<b>Politiche per il lavoro e la formazione professionale</b>																												
<b>1503</b>	<b>PROGRAMMA 03</b>	<b>Sostegno all'occupazione</b>																											
<b>Titolo 1</b>	<b>Spese correnti</b>	RS	77.973,94	PR	47.538,60	R	0,00	EP	30.435,34	CP	285.608,00	PC	0,00	I	116.253,60	ECP	169.354,40	EC	116.253,60	CS	363.581,94	TP	47.538,60	FPV	0,00	TR	146.688,94		
<b>Totale PROGRAMMA 03</b>	<b>Sostegno all'occupazione</b>	<b>RS</b>	<b>77.973,94</b>	<b>PR</b>	<b>47.538,60</b>	<b>R</b>	<b>0,00</b>	<b>P</b>	<b>0,00</b>	<b>EP</b>	<b>30.435,34</b>	<b>CP</b>	<b>285.608,00</b>	<b>PC</b>	<b>0,00</b>	<b>I</b>	<b>116.253,60</b>	<b>ECP</b>	<b>169.354,40</b>	<b>EC</b>	<b>116.253,60</b>	<b>CS</b>	<b>363.581,94</b>	<b>TP</b>	<b>47.538,60</b>	<b>FPV</b>	<b>0,00</b>	<b>TR</b>	<b>146.688,94</b>
<b>Totale MISSIONE 15</b>	<b>Politiche per il lavoro e la formazione professionale</b>	<b>RS</b>	<b>77.973,94</b>	<b>PR</b>	<b>47.538,60</b>	<b>R</b>	<b>0,00</b>	<b>EP</b>	<b>30.435,34</b>	<b>CP</b>	<b>285.608,00</b>	<b>PC</b>	<b>0,00</b>	<b>I</b>	<b>116.253,60</b>	<b>ECP</b>	<b>169.354,40</b>	<b>EC</b>	<b>116.253,60</b>	<b>CS</b>	<b>363.581,94</b>	<b>TP</b>	<b>47.538,60</b>	<b>FPV</b>	<b>0,00</b>	<b>TR</b>	<b>146.688,94</b>		
	<b>TOTALE MISSIONI</b>	<b>RS</b>	<b>2.580.394,61</b>	<b>PR</b>	<b>984.446,70</b>	<b>R</b>	<b>-14.188,55</b>	<b>EP</b>	<b>1.581.759,36</b>	<b>CP</b>	<b>10.061.727,73</b>	<b>PC</b>	<b>703.914,51</b>	<b>I</b>	<b>2.030.901,88</b>	<b>ECP</b>	<b>5.260.359,81</b>	<b>EC</b>	<b>1.326.987,37</b>	<b>CS</b>	<b>12.642.122,34</b>	<b>TP</b>	<b>1.688.361,21</b>	<b>FPV</b>	<b>2.770.466,04</b>	<b>TR</b>	<b>2.908.746,73</b>		

**CONTO DEL BILANCIO - GESTIONE DELLE SPESE  
FUNZIONI DELEGATE DALLE REGIONI**

MISSIONE, PROGRAMMA, TITOLO	DENOMINAZIONE	RESIDUI PASSIVI AL 1/1/2020 (RS)		PAGAMENTI IN C/RESIDUI (PR)		RIACCERTAMENTI RESIDUI (R)		RESIDUI PASSIVI DA ESERCIZI PREC. (EP=RS-PR+R+P)			
		PREVISIONI DEFINITIVE DI COMPETENZA (CP)		PAGAMENTI IN C/COMPETENZA (PC)		IMPEGNI (I)		ECONOMIE DI COMPETENZA (ECP=CP-I-FPV)		RESIDUI PASSIVI DA ESERCIZIO DI COMP. (EC=I-PC)	
		PREVISIONI DEFINITIVE DI CASSA (CS)		TOTALE PAGAMENTI (TP=PR+PC)		FONDO PLURIENNALE VINCOLATO (FPV)				TOTALE RESIDUI PASSIVI DA RIPORT. (TR=EP+EC)	
<b>MISSIONE 10</b>	<b>Trasporti e diritto alla mobilità</b>										
<b>1002</b>	<b>PROGRAMMA 02</b>	<b>Trasporto pubblico locale</b>									
<b>Titolo 1</b>	<b>Spese correnti</b>	RS	0,00	PR	0,00	R	0,00	EP	0,00		
		CP	0,00	PC	0,00	I	0,00	ECP	0,00	EC	0,00
		CS	0,00	TP	0,00	FPV	0,00			TR	0,00
<b>Totale PROGRAMMA 02</b>	<b>Trasporto pubblico locale</b>	RS	0,00	PR	0,00	R	0,00	P	0,00	EP	0,00
		CP	0,00	PC	0,00	I	0,00	ECP	0,00	EC	0,00
		CS	0,00	TP	0,00	FPV	0,00			TR	0,00
<b>Totale MISSIONE 10</b>	<b>Trasporti e diritto alla mobilità</b>	RS	0,00	PR	0,00	R	0,00			EP	0,00
		CP	0,00	PC	0,00	I	0,00	ECP	0,00	EC	0,00
		CS	0,00	TP	0,00	FPV	0,00			TR	0,00
<b>MISSIONE 12</b>	<b>Diritti sociali, politiche sociali e famiglia</b>										
<b>1201</b>	<b>PROGRAMMA 01</b>	<b>Interventi per l'infanzia e i minori e per asili nido</b>									
<b>Titolo 1</b>	<b>Spese correnti</b>	RS	210.850,69	PR	0,00	R	-10.460,88	EP	200.389,81		
		CP	220.000,00	PC	202.244,36	I	202.244,36	ECP	17.755,64	EC	0,00
		CS	430.850,69	TP	202.244,36	FPV	0,00			TR	200.389,81
<b>Totale PROGRAMMA 01</b>	<b>Interventi per l'infanzia e i minori e per asili nido</b>	RS	210.850,69	PR	0,00	R	-10.460,88	P	0,00	EP	200.389,81
		CP	220.000,00	PC	202.244,36	I	202.244,36	ECP	17.755,64	EC	0,00
		CS	430.850,69	TP	202.244,36	FPV	0,00			TR	200.389,81

Allegato k) al Rendiconto - Funzioni delegate dalle regioni

MISSIONE, PROGRAMMA, TITOLO	DENOMINAZIONE	RESIDUI PASSIVI AL 1/1/2020 (RS)		PAGAMENTI IN C/RESIDUI (PR)		RIACCERTAMENTI RESIDUI (R)		RESIDUI PASSIVI DA ESERCIZI PREC. (EP=RS-PR+R+P)	
		PREVISIONI DEFINITIVE DI COMPETENZA (CP)		PAGAMENTI IN G/COMPETENZA (PC)		IMPEGNI (I)		ECONOMIE DI COMPETENZA (ECP=CP-I-FPV)	
		PREVISIONI DEFINITIVE DI CASSA (CS)		TOTALE PAGAMENTI (TP=PR+PC)		FONDO PLURIENNALE VINCOLATO (FPV)		TOTALE RESIDUI PASSIVI DA RIPORT. (TR=EP+EC)	
<i>Totale MISSIONE 12</i>	<i>Diritti sociali, politiche sociali e famiglia</i>	RS	210.850,69	PR	0,00	R	-10.460,88	EP	200.389,81
		CP	220.000,00	PC	202.244,36	I	202.244,36	ECP	17.755,64
		CS	430.850,69	TP	202.244,36	FPV	0,00	TR	200.389,81
	<b>TOTALE MISSIONI</b>	RS	210.850,69	PR	0,00	R	-10.460,88	EP	200.389,81
		CP	220.000,00	PC	202.244,36	I	202.244,36	ECP	17.755,64
		CS	430.850,69	TP	202.244,36	FPV	0,00	TR	200.389,81

**TABELLA DEI PARAMETRI OBIETTIVI PER I COMUNI AI FINI DELL'ACCERTAMENTO DELLA CONDIZIONE DI ENTE STRUTTURALMENTE DEFICITARIO**

		Barrare la condizione che ricorre	
P1	Indicatore 1.1 (Incidenza spese rigide - ripiano disavanzo, personale e debito - su entrate correnti) maggiore del 48%	SI	<del>NO</del>
P2	Indicatore 2.8 (Incidenza degli incassi delle entrate proprie sulle previsioni definitive di parte corrente) minore del 22%	SI	<del>NO</del>
P3	Indicatore 3.2 (Anticipazioni chiuse solo contabilmente) maggiore di 0	SI	<del>NO</del>
P4	Indicatore 10.3 (Sostenibilità debiti finanziari) maggiore del 16%	SI	<del>NO</del>
P5	Indicatore 12.4 (Sostenibilità disavanzo effettivamente a carico dell'esercizio) maggiore dell'1,20%	SI	<del>NO</del>
P6	Indicatore 13.1 (Debiti riconosciuti e finanziati) maggiore dell'1%	SI	<del>NO</del>
P7	[Indicatore 13.2 (Debiti in corso di riconoscimento) + Indicatore 13.3 (Debiti riconosciuti e in corso di finanziamento)] maggiore dello 0,60%	SI	<del>NO</del>
P8	Indicatore concernente l'effettiva capacità di riscossione (riferito al totale delle entrate) minore del 47%	SI	<del>NO</del>

Gli enti locali che presentano almeno la metà dei parametri deficitari (la condizione "SI" identifica il parametro deficitario) sono strutturalmente deficitari ai sensi dell'articolo 242, comma 1, Tuel.

Sulla base dei parametri suindicati l'ente è da considerarsi in condizioni strutturalmente deficitarie	SI	<del>NO</del>
--	----	---------------



**ELENCO DELLE SPESE DI RAPPRESENTANZA  
SOSTENUTE DAGLI ORGANI DI GOVERNO DELL'ENTE  
NELL'ANNO 2020**

*(articolo 16, comma 26, del decreto legge 13 agosto 2011, n. 138)*

**SPESE DI RAPPRESENTANZA SOSTENUTE NELL'ANNO 2020 <sup>(1)</sup>**

Descrizione dell'oggetto della spesa	Occasione in cui la spesa è stata sostenuta	Importo della spesa (euro)
Atti di onoranza: funebre (necrologi)	rapporti istituzionali	771,22
Atti di onoranza: omaggi floreali e corone eventi istituzionali ( <i>Cerimonia Martire delle Foibe, Festa Liberazione, Festa Repubblica, Cerimonia in Pasubio, Cerimonia 2 e 4 Novembre, Cerimonia Forse Armate del 2/11, Festa Unità Italia, Cerimonia Viale Trento</i> )		3.477,68
Atti di onoranza: acquisto bandiere ( <i>Italia con stemma Comune</i> )		1.525,00
Atti di cortesia di valore simbolico: targhe "Città di Vicenza", litografie artistiche "Scorci di Vicenza, libri "Acquarelli -A.Palladio"		2.190,50
Iniziativa di informazione nelle scuole primarie della città con pubblicazione "I nemici invisibili - come difendersi da virus e coronavirus" in avvio dell'anno scolastico 2020/2021	servizi istituzionali	9.975,00
Spese ospitalità	visita addetto culturale Ambasciata del Cile	865,00
<b>Totale delle spese sostenute</b>		<b>18.804,40</b>

Vicenza, marzo 2021

IL SEGRETARIO DELL'ENTE  
Di Cindio Dott.ssa Stefania

firmato digitalmente  
(artt. 20-21-24 D.Lgs. 7/3/2005 n. 82 e s.m.i.)

IL RESPONSABILE DEL SERVIZIO FINANZIARIO  
Bellesia Dott. Mauro

firmato digitalmente  
(artt. 20-21-24 D.Lgs. 7/3/2005 n. 82 e s.m.i.)

**L'ORGANO DI REVISIONE ECONOMICO FINANZIARIO<sup>2</sup>**

Pedron Rag. Renzo      firmato digitalmente (artt. 20-21-24 D.Lgs. 7/3/2005 n. 82 e s.m.i.)

Verzotto Rag. Fiorenza      firmato digitalmente (artt. 20-21-24 D.Lgs. 7/3/2005 n. 82 e s.m.i.)

Zanocco Dott. Massimo      firmato digitalmente (artt. 20-21-24 D.Lgs. 7/3/2005 n. 82 e s.m.i.)

(1) Ai fini dell'elencazione si richiamano i seguenti principi e criteri generali desunti dal consolidato orientamento della giurisprudenza:

- stretta correlazione con le finalità istituzionali dell'ente;
- sussistenza di elementi che richiedano una proiezione esterna delle attività dell'ente per il migliore perseguimento dei propri fini istituzionali;
- rigorosa motivazione con riferimento allo specifico interesse istituzionale perseguito, alla dimostrazione del rapporto tra l'attività dell'ente e la spesa erogata, nonché alla qualificazione del soggetto destinatario dell'occasione della spesa;
- rispondenza a criteri di ragionevolezza e di congruità rispetto ai fini.

(2) E' richiesta la sottoscrizione di almeno due componenti del collegio, sempreché il regolamento di contabilità non preveda la presenza di tutti i componenti per il funzionamento, ovvero dell'unico revisore nei casi in cui l'organo sia costituito da un solo revisore.



# COMUNE DI VICENZA

*Allegato al Rendiconto 2020*

**Elenco  
RESIDUI ATTIVI E PASSIVI  
PER ANNO DI PROVENIENZA**

ai sensi dell'art. 11, c. 4, lett. m) del D.Lgs. 118/2011





**ELENCO RESIDUI ATTIVI PER ANNO DI PROVENIENZA**

(art. 11, c. 4, lett. m) del D.Lgs. 118/2011)

TITOLO	tipologia	ANNO DI PROVENIENZA	RESIDUI AL 31/12/20 DA ESERCIZI PRECEDENTI AL 2020
1 Entrate correnti di natura tributaria, contributiva e perequativa	101 Imposte, tasse e proventi assimilati	2019	75.265,02
<b>Entrate correnti di natura tributaria, contributiva e perequativa Totale</b>			<b>75.265,02</b>
2 Trasferimenti correnti	101 Trasferimenti correnti da Amministrazioni pubbliche	2014	18.749,33
		2015	234.920,45
		2017	960.000,00
		2019	344.692,13
	103 Trasferimenti correnti da Imprese	2017	6.665,08
		2018	12.387,00
		2019	12.132,92
	105 Trasferimenti correnti dall'Unione Europea e dal Resto del Mondo	2017	62.194,20
		2018	741.575,25
		2019	994.452,75
	104 Trasferimenti correnti da Istituzioni Sociali Private	2019	354.256,32
<b>Trasferimenti correnti Totale</b>			<b>3.742.025,43</b>
3 Entrate extratributarie	100 Vendita di beni e servizi e proventi derivanti dalla gestione dei beni	2014	63.070,74
		2017	3.424,00
		2018	14.447,58
		2019	77.921,49
	200 Proventi derivanti dall'attività di controllo e repressione delle irregolarità e degli illeciti	2019	16.062,50
	300 Interessi attivi	2014	883,82
	500 Rimborsi e altre entrate correnti	2014	144.370,73
		2015	47.009,70
		2016	8.219,00
		2017	19.496,40
		2018	58.965,01
		2019	1.173.915,71
<b>Entrate extratributarie Totale</b>			<b>1.627.786,68</b>
4 Entrate in conto capitale	200 Contributi agli investimenti	2014	1.394.775,00
		2015	7.685,54
		2016	1.213.782,85
		2017	544.448,49
		2018	1.301.954,49
		2019	3.821.766,24
	300 Altri trasferimenti in conto capitale	2015	2.646,44
		2018	60.831,22
	400 Entrate da alienazione di beni materiali e immateriali	2016	34.980,00
		2017	1.036,58
		2018	3.561,00
		2019	8.892,60
<b>Entrate in conto capitale Totale</b>			<b>8.396.360,45</b>
5 Entrate da riduzione di attività finanziarie	300 Riscossione crediti di medio-lungo termine	2014	1.044.785,16
	400 Altre entrate per riduzione di attività finanziarie	2014	3.253.467,36
		2015	982.642,72
		2016	2.864.672,80
		2017	2.166.341,77
		2018	2.908.232,72
		2019	3.567.967,63
<b>Entrate da riduzione di attività finanziarie Totale</b>			<b>16.788.110,16</b>
9 Entrate per conto di terzi e partite di giro	100 Entrate per partite di giro	2013	230,45
		2017	1.100,79
		2019	227.761,31
	200 Entrate per conto terzi	1990	2.582,38
		1994	2.633,93
		2012	3.588,00
		2015	12.302,02
		2017	12.040,44
		2018	5.920,83
		2019	317.895,47
<b>Entrate per conto di terzi e partite di giro Totale</b>			<b>586.055,62</b>
<b>Totale complessivo</b>			<b>31.215.603,36</b>

## ELENCO RESIDUI PASSIVI PER ANNO DI PROVENIENZA

(art. 11, c. 4, lett. m) del D.Lgs. 118/2011)

TITOLO	MACROARREGATO	ANNO DI PROVENIENZA	RESIDUI AL 31/12/20 DA ESERCIZI PRECEDENTI AL 2020	
1 Spese correnti	1 Redditi da lavoro dipendente	2014	2.500,00	
		2016	67.071,00	
		2017	410.430,50	
		2018	89.541,49	
		2019	159.343,25	
	2 Imposte e tasse a carico dell'ente	2018	114.478,33	
		2019	384.053,78	
	3 Acquisto di beni e servizi	2014	337.474,27	
		2015	12.285,38	
		2016	92.531,29	
		2017	866.077,65	
		2018	1.408.674,09	
	4 Trasferimenti correnti	2019	1.783.752,76	
		2014	33.085,28	
		2015	277.332,80	
		2016	34.073,99	
		2017	296.857,64	
	9 Rimborsi e poste correttive delle entrate	2018	861.030,26	
		2019	969.411,43	
	10 Altre spese correnti	2018	9.424,05	
2019		3.000,13		
2014		1.528.574,54		
2015		493.053,97		
2016		281.749,73		
<b>Spese correnti Totale</b>			<b>13.034.276,12</b>	
2 Spese in conto capitale	2 Investimenti fissi lordi	2005	179,99	
		2007	926,10	
		2011	420,00	
		2013	1.333,79	
		2014	730,95	
		2015	1.307.415,82	
		2016	317.886,91	
		2017	1.509.397,25	
		2018	13.606,71	
		2019	28.712,50	
	3 Contributi agli investimenti	2014	114,01	
		2015	2.167.814,59	
		2016	10.267,13	
	5 Altre spese in conto capitale	2019	19.127,53	
		2017	0,08	
<b>Spese in conto capitale Totale</b>			<b>5.377.933,36</b>	
3 Spese per incremento di attività finanziarie	1 Acquisizioni di attività finanziarie	2013	237.698,09	
		2014	40.000,00	
		2015	40.000,00	
		2016	50.000,00	
<b>Spese per incremento di attività finanziarie Totale</b>			<b>367.698,09</b>	
7 Spese per conto terzi e partite di giro	1 Uscite per partite di giro	2011	1.048,35	
		2014	3.144,92	
		2015	572.638,88	
		2016	1.053.373,65	
		2017	693.345,70	
		2018	477.062,66	
		2019	1.035.077,95	
		2 Uscite per conto terzi	2002	5.075,05
			2007	150.312,50
			2009	3.700,00
	2010		4.804,85	
	2011		83.000,00	
	2012		2.116,80	
	2013		6,52	
	2015		690.930,21	
	2016		9.655,17	
	2017		8.131,31	
	2018	30.669,46		
	2019	130.726,85		
	<b>Spese per conto terzi e partite di giro Totale</b>			<b>4.954.820,83</b>
<b>Totale complessivo</b>			<b>23.734.728,40</b>	



**COMUNE DI VICENZA**

**Allegato**  
**al RENDICONTO 2020**

**PROSPETTI dei dati SIOPE**

**periodo 1/1-31/12 2020**

*Art. 11, c. 4, lett. l) del D.Lgs. 118/2011*

Ente Codice 000099118  
Ente Descrizione COMUNE DI VICENZA  
Categoria Province - Comuni - Citta' metropolitane - Unioni di Comuni  
Sotto Categoria COMUNI  
Periodo ANNUALE 2020  
Prospetto INCASSI  
Importi in EURO

000099118 - COMUNE DI VICENZA		Importo a tutto il periodo
<b>1.00.00.00.000 Entrate correnti di natura tributaria, contributiva e perequativa</b>		<b>73.431.112,59</b>
<b>1.01.00.00.000 Tributi</b>		<b>61.776.591,82</b>
<b>1.01.01.00.000 Imposte, tasse e proventi assimilati</b>		<b>61.776.591,82</b>
1.01.01.06.001	Imposta municipale propria riscossa a seguito dell'attivita' ordinaria di gestione	26.507.212,24
1.01.01.08.002	Imposta comunale sugli immobili (ICI) riscossa a seguito di attivita' di verifica e controllo	1.768.830,81
1.01.01.16.001	Addizionale comunale IRPEF riscossa a seguito dell'attivita' ordinaria di gestione	11.040.431,10
1.01.01.41.001	Imposta di soggiorno riscossa a seguito dell'attivita' ordinaria di gestione	282.087,32
1.01.01.53.001	Imposta comunale sulla pubblicita' e diritto sulle pubbliche affissioni riscossa a seguito dell'attivita' ordinaria di gestione	2.046.361,16
1.01.01.61.001	Tributo comunale sui rifiuti e sui servizi	20.064.748,21
1.01.01.76.001	Tributo per i servizi indivisibili (TASI) riscosso a seguito dell'attivita' ordinaria di gestione	42.047,53
1.01.01.99.002	Altre imposte, tasse e proventi assimilati n.a.c. riscosse a seguito di attivita' di verifica e controllo	24.873,45
<b>1.03.00.00.000 Fondi perequativi</b>		<b>11.654.520,77</b>
<b>1.03.01.00.000 Fondi perequativi da Amministrazioni Centrali</b>		<b>11.654.520,77</b>
1.03.01.01.001	Fondi perequativi dallo Stato	11.654.520,77
<b>2.00.00.00.000 Trasferimenti correnti</b>		<b>35.282.474,96</b>
<b>2.01.00.00.000 Trasferimenti correnti</b>		<b>35.282.474,96</b>
<b>2.01.01.00.000 Trasferimenti correnti da Amministrazioni pubbliche</b>		<b>33.031.338,00</b>
2.01.01.01.001	Trasferimenti correnti da Ministeri	17.305.572,65
2.01.01.01.002	Trasferimenti correnti da Ministero dell'Istruzione - Istituzioni Scolastiche	1.722.865,96
2.01.01.02.001	Trasferimenti correnti da Regioni e province autonome	13.500.364,27
2.01.01.02.003	Trasferimenti correnti da Comuni	86.383,27
2.01.01.02.011	Trasferimenti correnti da Aziende sanitarie locali	12.029,95
2.01.01.02.999	Trasferimenti correnti da altre Amministrazioni Locali n.a.c.	404.121,90
<b>2.01.02.00.000 Trasferimenti correnti da Famiglie</b>		<b>25.525,54</b>
2.01.02.01.001	Trasferimenti correnti da famiglie	25.525,54
<b>2.01.03.00.000 Trasferimenti correnti da Imprese</b>		<b>107.203,06</b>
2.01.03.01.999	Sponsorizzazioni da altre imprese	36.364,52
2.01.03.02.999	Altri trasferimenti correnti da altre imprese	70.838,54
<b>2.01.04.00.000 Trasferimenti correnti da Istituzioni Sociali Private</b>		<b>636.959,58</b>
2.01.04.01.001	Trasferimenti correnti da Istituzioni Sociali Private	636.959,58
<b>2.01.05.00.000 Trasferimenti correnti dall'Unione Europea e dal Resto del Mondo</b>		<b>1.481.448,78</b>
2.01.05.01.005	Fondo Sociale Europeo (FSE)	158.741,10
2.01.05.01.999	Altri trasferimenti correnti dall'Unione Europea	1.322.707,68
<b>3.00.00.00.000 Entrate extratributarie</b>		<b>18.403.206,54</b>
<b>3.01.00.00.000 Vendita di beni e servizi e proventi derivanti dalla gestione dei beni</b>		<b>7.266.794,45</b>
<b>3.01.02.00.000 Entrate dalla vendita e dall'erogazione di servizi</b>		<b>3.543.660,97</b>
3.01.02.01.002	Proventi da asili nido	430.493,37
3.01.02.01.006	Proventi da impianti sportivi	265.793,25
3.01.02.01.008	Proventi da mense	1.178.120,02
3.01.02.01.009	Proventi da mercati e fiere	130.776,89
3.01.02.01.013	Proventi da teatri, musei, spettacoli, mostre	493.051,19
3.01.02.01.014	Proventi da trasporti funebri, pompe funebri, illuminazione votiva	123.465,14
3.01.02.01.016	Proventi da trasporto scolastico	10.102,33
3.01.02.01.018	Proventi dall'uso di locali adibiti stabilmente ed esclusivamente a riunioni non istituzionali	1.516,00
3.01.02.01.029	Proventi da servizi di copia e stampa	206.850,37
3.01.02.01.030	Proventi da servizi ispettivi e controllo	7.118,99

3.01.02.01.032	Proventi da diritti di segreteria e rogito	413.459,32
3.01.02.01.033	Proventi da rilascio documenti e diritti di cancelleria	222.498,32
3.01.02.01.035	Proventi da autorizzazioni	5.400,00
3.01.02.01.999	Proventi da servizi n.a.c.	55.015,78
<b>3.01.03.00.000</b>	<b>Proventi derivanti dalla gestione dei beni</b>	<b>3.723.133,48</b>
3.01.03.01.001	Diritti reali di godimento	573.000,00
3.01.03.01.002	Canone occupazione spazi e aree pubbliche	495.727,39
3.01.03.01.003	Proventi da concessioni su beni	1.780.595,03
3.01.03.02.002	Locazioni di altri beni immobili	873.811,06
<b>3.02.00.00.000</b>	<b>Proventi derivanti dall'attivita' di controllo e repressione delle irregolarita' e degli illeciti</b>	<b>2.877.521,89</b>
<b>3.02.02.00.000</b>	<b>Entrate da famiglie derivanti dall'attivita' di controllo e repressione delle irregolarita' e degli illeciti</b>	<b>2.870.021,89</b>
3.02.02.01.004	Proventi da multe e sanzioni per violazioni delle norme del codice della strada a carico delle famiglie	2.789.301,73
3.02.02.01.999	Proventi da altre multe, ammende, sanzioni e oblazioni a carico delle famiglie	80.720,16
<b>3.02.03.00.000</b>	<b>Entrate da imprese derivanti dall'attivita' di controllo e repressione delle irregolarita' e degli illeciti</b>	<b>7.500,00</b>
3.02.03.01.999	Proventi da altre multe, ammende, sanzioni e oblazioni a carico delle imprese	7.500,00
<b>3.03.00.00.000</b>	<b>Interessi attivi</b>	<b>42,18</b>
<b>3.03.03.00.000</b>	<b>Altri interessi attivi</b>	<b>42,18</b>
3.03.03.04.001	Interessi attivi da depositi bancari o postali	42,18
<b>3.04.00.00.000</b>	<b>Altre entrate da redditi da capitale</b>	<b>7.060.549,00</b>
<b>3.04.02.00.000</b>	<b>Entrate derivanti dalla distribuzione di dividendi</b>	<b>7.060.549,00</b>
3.04.02.02.001	Entrate derivanti dalla distribuzione di dividendi da imprese controllate incluse nelle Amministrazioni Locali	2.000.000,00
3.04.02.02.002	Entrate derivanti dalla distribuzione di dividendi da altre imprese partecipate incluse nelle Amministrazioni Locali	5.060.549,00
<b>3.05.00.00.000</b>	<b>Rimborsi e altre entrate correnti</b>	<b>1.198.299,02</b>
<b>3.05.01.00.000</b>	<b>Indennizzi di assicurazione</b>	<b>23.341,96</b>
3.05.01.01.999	Altri indennizzi di assicurazione contro i danni	23.341,96
<b>3.05.02.00.000</b>	<b>Rimborsi in entrata</b>	<b>943.936,08</b>
3.05.02.01.001	Rimborsi ricevuti per spese di personale (comando, distacco, fuori ruolo, convenzioni, ecc.)	100.262,71
3.05.02.03.001	Entrate da rimborsi, recuperi e restituzioni di somme non dovute o incassate in eccesso da Amministrazioni Centrali	25.049,63
3.05.02.03.003	Entrate da rimborsi, recuperi e restituzioni di somme non dovute o incassate in eccesso da Enti Previdenziali	17.595,98
3.05.02.03.004	Entrate da rimborsi, recuperi e restituzioni di somme non dovute o incassate in eccesso da Famiglie	521.602,76
3.05.02.03.005	Entrate da rimborsi, recuperi e restituzioni di somme non dovute o incassate in eccesso da Imprese	66.072,32
3.05.02.03.006	Entrate da rimborsi, recuperi e restituzioni di somme non dovute o incassate in eccesso da ISP	213.352,68
<b>3.05.99.00.000</b>	<b>Altre entrate correnti n.a.c.</b>	<b>231.020,98</b>
3.05.99.99.999	Altre entrate correnti n.a.c.	231.020,98
<b>4.00.00.00.000</b>	<b>Entrate in conto capitale</b>	<b>8.242.725,16</b>
<b>4.02.00.00.000</b>	<b>Contributi agli investimenti</b>	<b>5.181.149,45</b>
<b>4.02.01.00.000</b>	<b>Contributi agli investimenti da amministrazioni pubbliche</b>	<b>3.010.132,35</b>
4.02.01.01.001	Contributi agli investimenti da Ministeri	812.525,59
4.02.01.02.001	Contributi agli investimenti da Regioni e province autonome	2.197.606,76
<b>4.02.02.00.000</b>	<b>Contributi agli investimenti da Famiglie</b>	<b>12.000,00</b>
4.02.02.01.001	Contributi agli investimenti da Famiglie	12.000,00
<b>4.02.03.00.000</b>	<b>Contributi agli investimenti da Imprese</b>	<b>718.294,76</b>
4.02.03.03.999	Contributi agli investimenti da altre Imprese	718.294,76
<b>4.02.04.00.000</b>	<b>Contributi agli investimenti da Istituzioni Sociali Private</b>	<b>402.121,32</b>

4.02.04.01.001	Contributi agli investimenti da Istituzioni Sociali Private	402.121,32
<b>4.02.05.00.000</b>	<b>Contributi agli investimenti dall'Unione Europea e dal Resto del Mondo</b>	<b>1.038.601,02</b>
4.02.05.03.001	Fondo europeo di sviluppo regionale (FESR)	1.038.601,02
<b>4.04.00.00.000</b>	<b>Entrate da alienazione di beni materiali e immateriali</b>	<b>1.408.020,64</b>
<b>4.04.01.00.000</b>	<b>Alienazione di beni materiali</b>	<b>1.408.020,64</b>
4.04.01.08.999	Alienazione di altri beni immobili n.a.c.	1.323.710,64
4.04.01.10.001	Alienazione di diritti reali	84.310,00
<b>4.05.00.00.000</b>	<b>Altre entrate in conto capitale</b>	<b>1.653.555,07</b>
<b>4.05.01.00.000</b>	<b>Permessi di costruire</b>	<b>1.653.555,07</b>
4.05.01.01.001	Permessi di costruire	1.653.555,07
<b>5.00.00.00.000</b>	<b>Entrate da riduzione di attivita' finanziarie</b>	<b>3.290.131,53</b>
<b>5.04.00.00.000</b>	<b>Altre entrate per riduzione di attivita' finanziarie</b>	<b>3.290.131,53</b>
<b>5.04.07.00.000</b>	<b>Prelievi da depositi bancari</b>	<b>3.290.131,53</b>
5.04.07.01.001	Prelievi da depositi bancari	3.290.131,53
<b>6.00.00.00.000</b>	<b>Accensione Prestiti</b>	<b>6.477.142,86</b>
<b>6.03.00.00.000</b>	<b>Accensione mutui e altri finanziamenti a medio lungo termine</b>	<b>6.477.142,86</b>
<b>6.03.01.00.000</b>	<b>Finanziamenti a medio lungo termine</b>	<b>6.477.142,86</b>
6.03.01.04.003	Accensione mutui e altri finanziamenti a medio lungo termine da Cassa Depositi e Prestiti - SPA	6.477.142,86
<b>9.00.00.00.000</b>	<b>Entrate per conto terzi e partite di giro</b>	<b>19.095.236,97</b>
<b>9.01.00.00.000</b>	<b>Entrate per partite di giro</b>	<b>13.542.902,33</b>
<b>9.01.01.00.000</b>	<b>Altre ritenute</b>	<b>7.225.802,34</b>
9.01.01.02.001	Ritenute per scissione contabile IVA (split payment)	7.225.802,34
<b>9.01.02.00.000</b>	<b>Ritenute su redditi da lavoro dipendente</b>	<b>6.247.419,64</b>
9.01.02.01.001	Ritenute erariali su redditi da lavoro dipendente per conto terzi	3.254.165,08
9.01.02.02.001	Ritenute previdenziali e assistenziali su redditi da lavoro dipendente per conto terzi	2.624.046,96
9.01.02.99.999	Altre ritenute al personale dipendente per conto di terzi	369.207,60
<b>9.01.99.00.000</b>	<b>Altre entrate per partite di giro</b>	<b>69.680,35</b>
9.01.99.03.001	Rimborso di fondi economici e carte aziendali	58.680,35
9.01.99.99.999	Altre entrate per partite di giro diverse	11.000,00
<b>9.02.00.00.000</b>	<b>Entrate per conto terzi</b>	<b>5.552.334,64</b>
<b>9.02.04.00.000</b>	<b>Depositi di/presso terzi</b>	<b>100.163,87</b>
9.02.04.01.001	Costituzione di depositi cauzionali o contrattuali di terzi	98.825,87
9.02.04.02.001	Restituzione di depositi cauzionali o contrattuali presso terzi	1.338,00
<b>9.02.99.00.000</b>	<b>Altre entrate per conto terzi</b>	<b>5.452.170,77</b>
9.02.99.99.999	Altre entrate per conto terzi	5.452.170,77
<b>TOTALE INCASSI</b>		<b>164.222.030,61</b>

Ente Codice 000099118  
Ente Descrizione COMUNE DI VICENZA  
Categoria Province - Comuni - Citta' metropolitane - Unioni di Comuni  
Sotto Categoria COMUNI  
Periodo ANNUALE 2020  
Prospetto PAGAMENTI  
Importi in EURO

000099118 - COMUNE DI VICENZA		Importo a tutto il periodo
<b>1.00.00.00.000 Spese correnti</b>		<b>101.249.638,05</b>
<b>1.01.00.00.000 Redditi da lavoro dipendente</b>		<b>30.776.485,86</b>
<b>1.01.01.00.000 Retribuzioni lorde</b>		<b>23.960.108,02</b>
1.01.01.01.002	Voci stipendiali corrisposte al personale a tempo indeterminato	18.614.601,59
1.01.01.01.003	Straordinario per il personale a tempo indeterminato	151.818,64
1.01.01.01.004	Indennita' ed altri compensi, esclusi i rimborsi spesa per missione, corrisposti al personale a tempo indeterminato	4.650.278,39
1.01.01.01.006	Voci stipendiali corrisposte al personale a tempo determinato	289.067,24
1.01.01.01.008	Indennita' ed altri compensi, esclusi i rimborsi spesa documentati per missione, corrisposti al personale a tempo determinato	31.512,67
1.01.01.02.002	Buoni pasto	208.658,07
1.01.01.02.999	Altre spese per il personale n.a.c.	14.171,42
<b>1.01.02.00.000 Contributi sociali a carico dell'ente</b>		<b>6.816.377,84</b>
1.01.02.01.001	Contributi obbligatori per il personale	6.607.433,25
1.01.02.02.001	Assegni familiari	204.630,37
1.01.02.02.004	Oneri per il personale in quiescenza	4.314,22
<b>1.02.00.00.000 Imposte e tasse a carico dell'ente</b>		<b>1.886.129,61</b>
<b>1.02.01.00.000 Imposte, tasse e proventi assimilati a carico dell'ente</b>		<b>1.886.129,61</b>
1.02.01.01.001	Imposta regionale sulle attivita' produttive (IRAP)	1.444.721,77
1.02.01.05.001	Tributo funzione tutela e protezione ambiente	114.228,79
1.02.01.06.001	Tassa e/o tariffa smaltimento rifiuti solidi urbani	313.122,87
1.02.01.99.999	Imposte, tasse e proventi assimilati a carico dell'ente n.a.c.	14.056,18
<b>1.03.00.00.000 Acquisto di beni e servizi</b>		<b>44.386.223,36</b>
<b>1.03.01.00.000 Acquisto di beni</b>		<b>1.130.992,64</b>
1.03.01.01.001	Giornali e riviste	14.039,61
1.03.01.01.002	Pubblicazioni	1.665,28
1.03.01.02.001	Carta, cancelleria e stampati	93.117,30
1.03.01.02.003	Equipaggiamento	37.713,39
1.03.01.02.004	Vestitario	92.992,64
1.03.01.02.007	Altri materiali tecnico-specialistici non sanitari	22.923,57
1.03.01.02.008	Strumenti tecnico-specialistici non sanitari	19.153,58
1.03.01.02.009	Beni per attivita' di rappresentanza	497,55
1.03.01.02.011	Generi alimentari	648.221,61
1.03.01.02.012	Accessori per attivita' sportive e ricreative	226,98
1.03.01.02.999	Altri beni e materiali di consumo n.a.c.	200.441,13
<b>1.03.02.00.000 Acquisto di servizi</b>		<b>43.255.230,72</b>
1.03.02.01.001	Organi istituzionali dell'amministrazione - Indennita'	502.765,03
1.03.02.01.002	Organi istituzionali dell'amministrazione - Rimborsi	24.340,37
1.03.02.01.008	Compensi agli organi istituzionali di revisione, di controllo ed altri incarichi istituzionali dell'amministrazione	134.628,99
1.03.02.02.002	Indennita' di missione e di trasferta	9.832,61
1.03.02.02.005	Organizzazione e partecipazione a manifestazioni e convegni	16.355,91
1.03.02.02.999	Altre spese per relazioni pubbliche, convegni e mostre, pubblicita' n.a.c	61.292,93
1.03.02.04.999	Acquisto di servizi per altre spese per formazione e addestramento n.a.c.	43.568,35
1.03.02.05.001	Telefonia fissa	367.520,46
1.03.02.05.002	Telefonia mobile	7.295,80
1.03.02.05.003	Accesso a banche dati e a pubblicazioni on line	1.428,82
1.03.02.05.004	Energia elettrica	1.808.127,81
1.03.02.05.006	Gas	736.583,81
1.03.02.05.999	Utenze e canoni per altri servizi n.a.c.	1.131.209,55
1.03.02.07.001	Locazione di beni immobili	363.212,92
1.03.02.07.004	Noleggi di hardware	59.910,28
1.03.02.07.008	Noleggi di impianti e macchinari	97.503,78
1.03.02.07.999	Altre spese sostenute per utilizzo di beni di terzi n.a.c.	40.437,90
1.03.02.09.001	Manutenzione ordinaria e riparazioni di mezzi di trasporto ad uso civile, di sicurezza e ordine pubblico	97.109,37
1.03.02.09.003	Manutenzione ordinaria e riparazioni di mobili e arredi	17.687,59
1.03.02.09.004	Manutenzione ordinaria e riparazioni di impianti e macchinari	345.346,19
1.03.02.09.005	Manutenzione ordinaria e riparazioni di attrezzature scientifiche e sanitarie	57.712,95
1.03.02.09.008	Manutenzione ordinaria e riparazioni di beni immobili	2.005.537,56
1.03.02.09.009	Manutenzione ordinaria e riparazioni di beni immobili di valore culturale, storico ed artistico	110.182,54
1.03.02.09.011	Manutenzione ordinaria e riparazioni di altri beni materiali	219.336,34
1.03.02.09.012	Manutenzione ordinaria e riparazioni di terreni e beni materiali non prodotti	198.583,65
1.03.02.11.004	Perizie	538,02
1.03.02.11.008	Prestazioni di natura contabile, tributaria e del lavoro	4.720,62
1.03.02.11.999	Altre prestazioni professionali e specialistiche n.a.c.	54.943,53
1.03.02.13.001	Servizi di sorveglianza, custodia e accoglienza	935.277,85
1.03.02.13.002	Servizi di pulizia e lavanderia	310.319,55

1.03.02.13.003	Trasporti, traslochi e facchinaggio	51.404,46
1.03.02.13.006	Rimozione e smaltimento di rifiuti tossico-nocivi e di altri materiali	2.450,17
1.03.02.13.999	Altri servizi ausiliari n.a.c.	10.622,92
1.03.02.15.001	Contratti di servizio di trasporto pubblico	26.399,50
1.03.02.15.002	Contratti di servizio di trasporto scolastico	102.046,44
1.03.02.15.003	Contratti di servizio per il trasporto di disabili e anziani	56.793,71
1.03.02.15.004	Contratti di servizio per la raccolta rifiuti	18.980.381,49
1.03.02.15.006	Contratti di servizio per le mense scolastiche	1.214.807,13
1.03.02.15.008	Contratti di servizio di assistenza sociale residenziale e semiresidenziale	262.831,45
1.03.02.15.009	Contratti di servizio di assistenza sociale domiciliare	649.786,97
1.03.02.15.010	Contratti di servizio di asilo nido	44.810,40
1.03.02.15.011	Contratti di servizio per la lotta al randagismo	67.228,37
1.03.02.15.999	Altre spese per contratti di servizio pubblico	2.579.970,24
1.03.02.16.001	Pubblicazione bandi di gara	5.697,28
1.03.02.16.002	Spese postali	519.522,78
1.03.02.16.003	Onorificenze e riconoscimenti istituzionali	5.825,30
1.03.02.16.999	Altre spese per servizi amministrativi	44.189,81
1.03.02.17.002	Oneri per servizio di tesoreria	3.653,04
1.03.02.17.999	Spese per servizi finanziari n.a.c.	31.706,61
1.03.02.18.001	Spese per accertamenti sanitari resi necessari dall'attività lavorativa	22.713,84
1.03.02.18.999	Altri acquisti di servizi sanitari n.a.c.	204.075,57
1.03.02.19.001	Gestione e manutenzione applicazioni	138.044,59
1.03.02.19.005	Servizi per i sistemi e relativa manutenzione	150.753,95
1.03.02.99.001	Spese legali per esproprio	8,67
1.03.02.99.002	Altre spese legali	68.456,99
1.03.02.99.003	Quote di associazioni	4.000,00
1.03.02.99.004	Altre spese per consultazioni elettorali dell'ente	334.667,31
1.03.02.99.005	Spese per commissioni e comitati dell'Ente	9.281,15
1.03.02.99.009	Acquisto di servizi per verde e arredo urbano	42.935,20
1.03.02.99.010	Formazione a personale esterno all'ente	115.272,15
1.03.02.99.999	Altri servizi diversi n.a.c.	7.741.562,15

**1.04.00.00.000 Trasferimenti correnti** **20.794.205,45**

**1.04.01.00.000 Trasferimenti correnti a Amministrazioni Pubbliche** **6.833.900,15**

1.04.01.01.001	Trasferimenti correnti a Ministeri	147.651,26
1.04.01.01.011	Trasferimenti correnti a enti centrali a struttura associativa	63.557,63
1.04.01.02.001	Trasferimenti correnti a Regioni e province autonome	5.034,43
1.04.01.02.002	Trasferimenti correnti a Province	10.759,00
1.04.01.02.003	Trasferimenti correnti a Comuni	62.127,65
1.04.01.02.015	Trasferimenti correnti a altre Amministrazioni Locali produttrici di servizi sanitari	6.000,00
1.04.01.02.019	Trasferimenti correnti a Fondazioni e istituzioni liriche locali e a Teatri stabili di iniziativa pubblica	1.166.650,00
1.04.01.02.020	Trasferimenti correnti a Aziende sanitarie locali a titolo di finanziamento del servizio sanitario nazionale	4.233.014,21
1.04.01.02.999	Trasferimenti correnti a altre Amministrazioni Locali n.a.c.	811.994,06
1.04.01.04.001	Trasferimenti correnti a organismi interni e/o unita' locali della amministrazione	327.111,91

**1.04.02.00.000 Trasferimenti correnti a Famiglie** **3.165.573,40**

1.04.02.01.999	Altri sussidi e assegni	24.264,65
1.04.02.02.999	Altri assegni e sussidi assistenziali	2.970.229,83
1.04.02.05.999	Altri trasferimenti a famiglie n.a.c.	171.078,92

**1.04.03.00.000 Trasferimenti correnti a Imprese** **9.797.198,93**

1.04.03.01.001	Trasferimenti correnti a imprese controllate	908.241,35
1.04.03.02.001	Trasferimenti correnti a altre imprese partecipate	8.878.957,58
1.04.03.99.999	Trasferimenti correnti a altre imprese	10.000,00

**1.04.04.00.000 Trasferimenti correnti a Istituzioni Sociali Private** **997.532,97**

1.04.04.01.001	Trasferimenti correnti a Istituzioni Sociali Private	997.532,97
----------------	--	------------

**1.07.00.00.000 Interessi passivi** **885.351,03**

**1.07.05.00.000 Interessi su Mutui e altri finanziamenti a medio lungo termine** **885.351,03**

1.07.05.04.003	Interessi passivi a Cassa Depositi e Prestiti SPA su mutui e altri finanziamenti a medio lungo termine	885.351,03
----------------	--	------------

**1.09.00.00.000 Rimborsi e poste correttive delle entrate** **359.055,42**

**1.09.01.00.000 Rimborsi per spese di personale (comando, distacco, fuori ruolo, convenzioni, ecc.)** **111.646,16**

1.09.01.01.001	Rimborsi per spese di personale (comando, distacco, fuori ruolo, convenzioni, ecc.)	111.646,16
----------------	---	------------

**1.09.99.00.000 Altri Rimborsi di parte corrente di somme non dovute o incassate in eccesso** **247.409,26**

1.09.99.04.001	Rimborsi di parte corrente a Famiglie di somme non dovute o incassate in eccesso	239.774,89
1.09.99.05.001	Rimborsi di parte corrente a Imprese di somme non dovute o incassate in eccesso	1.564,92
1.09.99.06.001	Rimborsi di parte corrente a Istituzioni Sociali Private di somme non dovute o incassate in eccesso	6.069,45

**1.10.00.00.000 Altre spese correnti** **2.162.187,32**

**1.10.03.00.000 Versamenti IVA a debito** **626.636,22**

1.10.03.01.001	Versamenti IVA a debito per le gestioni commerciali	626.636,22
----------------	---	------------



<b>1.10.04.00.000 Premi di assicurazione</b>		<b>739.338,19</b>
1.10.04.01.001	Premi di assicurazione su beni mobili	31.159,18
1.10.04.01.002	Premi di assicurazione su beni immobili	611.164,71
1.10.04.01.003	Premi di assicurazione per responsabilita' civile verso terzi	97.014,30
<b>1.10.99.00.000 Altre spese correnti n.a.c.</b>		<b>796.212,91</b>
1.10.99.99.999	Altre spese correnti n.a.c.	796.212,91
<b>2.00.00.00.000 Spese in conto capitale</b>		<b>14.884.470,51</b>
<b>2.02.00.00.000 Investimenti fissi lordi e acquisto di terreni</b>		<b>13.235.298,20</b>
<b>2.02.01.00.000 Beni materiali</b>		<b>13.048.076,52</b>
2.02.01.03.999	Mobili e arredi n.a.c.	38.323,87
2.02.01.04.002	Impianti	235.488,40
2.02.01.05.001	Attrezzature scientifiche	14.941,00
2.02.01.05.999	Attrezzature n.a.c.	32.401,33
2.02.01.07.999	Hardware n.a.c.	11.054,61
2.02.01.09.001	Fabbricati ad uso abitativo	651.071,34
2.02.01.09.002	Fabbricati ad uso commerciale	183.410,36
2.02.01.09.003	Fabbricati ad uso scolastico	1.078.120,16
2.02.01.09.007	Fabbricati Ospedalieri e altre strutture sanitarie	31.351,56
2.02.01.09.008	Opere destinate al culto	41.384,26
2.02.01.09.009	Infrastrutture telematiche	45.281,18
2.02.01.09.010	Infrastrutture idrauliche	54.941,16
2.02.01.09.012	Infrastrutture stradali	2.229.523,69
2.02.01.09.014	Opere per la sistemazione del suolo	3.884.681,57
2.02.01.09.015	Cimiteri	103.678,15
2.02.01.09.016	Impianti sportivi	529.651,51
2.02.01.09.999	Beni immobili n.a.c.	2.642.296,73
2.02.01.10.006	Cimiteri di valore culturale, storico ed artistico	39.229,03
2.02.01.10.008	Musei, teatri e biblioteche di valore culturale, storico ed artistico	727.907,89
2.02.01.10.999	Beni immobili di valore culturale, storico ed artistico n.a.c.	473.338,72
<b>2.02.02.00.000 Terreni e beni materiali non prodotti</b>		<b>38.809,86</b>
2.02.02.01.002	Terreni edificabili	37.353,73
2.02.02.01.999	Altri terreni n.a.c.	1.040,00
2.02.02.02.006	Flora	416,13
<b>2.02.03.00.000 Beni immateriali</b>		<b>148.411,82</b>
2.02.03.05.001	Incarichi professionali per la realizzazione di investimenti	132.286,59
2.02.03.99.001	Spese di investimento per beni immateriali n.a.c.	16.125,23
<b>2.03.00.00.000 Contributi agli investimenti</b>		<b>1.579.612,99</b>
<b>2.03.02.00.000 Contributi agli investimenti a Famiglie</b>		<b>20.460,72</b>
2.03.02.01.001	Contributi agli investimenti a Famiglie	20.460,72
<b>2.03.03.00.000 Contributi agli investimenti a Imprese</b>		<b>1.517.567,75</b>
2.03.03.01.001	Contributi agli investimenti a imprese controllate	1.517.567,75
<b>2.03.04.00.000 Contributi agli investimenti a Istituzioni Sociali Private</b>		<b>41.584,52</b>
2.03.04.01.001	Contributi agli investimenti a Istituzioni Sociali Private	41.584,52
<b>2.05.00.00.000 Altre spese in conto capitale</b>		<b>69.559,32</b>
<b>2.05.04.00.000 Altri rimborsi in conto capitale di somme non dovute o incassate in eccesso</b>		<b>69.559,32</b>
2.05.04.04.001	Rimborsi in conto capitale a Famiglie di somme non dovute o incassate in eccesso	69.559,32
<b>3.00.00.00.000 Spese per incremento attivita' finanziarie</b>		<b>6.477.142,86</b>
<b>3.04.00.00.000 Altre spese per incremento di attivita' finanziarie</b>		<b>6.477.142,86</b>
<b>3.04.07.00.000 Versamenti a depositi bancari</b>		<b>6.477.142,86</b>
3.04.07.01.001	Versamenti a depositi bancari	6.477.142,86
<b>4.00.00.00.000 Rimborso Prestiti</b>		<b>5.269.710,40</b>
<b>4.03.00.00.000 Rimborso mutui e altri finanziamenti a medio lungo termine</b>		<b>5.269.710,40</b>
<b>4.03.01.00.000 Rimborso Mutui e altri finanziamenti a medio lungo termine</b>		<b>5.269.710,40</b>
4.03.01.04.003	Rimborso Mutui e altri finanziamenti a medio lungo termine a Cassa Depositi e Prestiti - Gestione CDP SPA	5.269.710,40

<b>7.00.00.00.000 Uscite per conto terzi e partite di giro</b>		<b>18.220.839,03</b>
<b>7.01.00.00.000 Uscite per partite di giro</b>		<b>12.722.661,13</b>
<b>7.01.01.00.000 Versamenti di altre ritenute</b>		<b>6.043.852,88</b>
7.01.01.02.001	Versamento delle ritenute per scissione contabile IVA (split payment)	6.041.355,35
7.01.01.99.999	Versamento di altre ritenute n.a.c.	2.497,53
<b>7.01.02.00.000 Versamenti di ritenute su Redditi da lavoro dipendente</b>		<b>6.318.139,84</b>
7.01.02.01.001	Versamenti di ritenute erariali su Redditi da lavoro dipendente riscosse per conto terzi	3.489.828,42
7.01.02.02.001	Versamenti di ritenute previdenziali e assistenziali su Redditi da lavoro dipendente riscosse per conto terzi	2.457.193,02
7.01.02.99.999	Altri versamenti di ritenute al personale dipendente per conto di terzi	371.118,40
<b>7.01.03.00.000 Versamenti di ritenute su Redditi da lavoro autonomo</b>		<b>168,41</b>
7.01.03.01.001	Versamenti di ritenute erariali su Redditi da lavoro autonomo per conto terzi	168,41
<b>7.01.99.00.000 Altre uscite per partite di giro</b>		<b>360.500,00</b>
7.01.99.03.001	Costituzione fondi economici e carte aziendali	66.500,00
7.01.99.99.999	Altre uscite per partite di giro n.a.c.	294.000,00
<b>7.02.00.00.000 Uscite per conto terzi</b>		<b>5.498.177,90</b>
<b>7.02.04.00.000 Depositi di/presto terzi</b>		<b>32.700,73</b>
7.02.04.01.001	Costituzione di depositi cauzionali o contrattuali presso terzi	24.245,20
7.02.04.02.001	Restituzione di depositi cauzionali o contrattuali di terzi	8.455,53
<b>7.02.99.00.000 Altre uscite per conto terzi</b>		<b>5.465.477,17</b>
7.02.99.99.999	Altre uscite per conto terzi n.a.c.	5.465.477,17
<b>TOTALE PAGAMENTI</b>		<b>146.101.800,85</b>



# COMUNE D I VICENZA

## ALLEGATO AL RENDICONTO DELL' ANNO 2020 NOTA INFORMATIVA DI CUI ALL'ART.11, COMMA 6 LETTERA J) DEL DLGS. 118/2011 - PROSPETTO DEBITI/CREDITI TRA COMUNE E PROPRIE AZIENDE PARTECIPATE

I prospetti allegati riportano la verifica dei crediti/debiti tra Comune e proprie società partecipate ai sensi dell'art. 11, c.6, lettera j) del DLgs 118/2011, che per il Comune fanno riferimento alle liquidazioni di spesa e agli accertamenti di entrata disposti dai dirigenti responsabili dei servizi competenti per materia rispettivamente ex art.184 e 179 del D.Lgs. 267/2000.

### VIACQUA SPA

SI RINVIA AL PROSPETTO ALLEGATO

### A I M VICENZA SPA

SI RINVIA AL PROSPETTO ALLEGATO

### VALORE CITTA' AMPCS SRL

SI RINVIA AL PROSPETTO ALLEGATO

### SVT -SOCIETA' VICENTINA TRASPORTI SRL

SI RINVIA AL PROSPETTO ALLEGATO

### AGNO CHIAMPO AMBIENTE SRL

A CREDITO DEL COMUNE	A DEBITO DEL COMUNE
<u>0,00</u>	<u>0,00</u>

### BANCA POPOLARE DI VICENZA (IN LIQUIDAZIONE COATTA AMM.VA)

A CREDITO DEL COMUNE	A DEBITO DEL COMUNE
<u>0,00</u>	<u>0,00</u>

### BANCA POPOLARE ETICA

A CREDITO DEL COMUNE	A DEBITO DEL COMUNE
<u>0,00</u>	<u>0,00</u>

### VICENZA HOLDING SPA

A CREDITO DEL COMUNE	A DEBITO DEL COMUNE
<u>0,00</u>	<u>0,00</u>

**C I S SRL (IN LIQUIDAZIONE, IN FALLIMENTO)**

A CREDITO DEL COMUNE		A DEBITO DEL COMUNE	
CREDITO PER ESCUSSIONE			
FIDEJUSSIONE UNICREDIT	1.044.785,16		
Del. CC n. 61 del 27/11/2012			
	<b>1.044.785,16</b>		<b>0,00</b>

**MAGAZZINI GENERALI SPA (IN LIQUIDAZIONE, IN FALLIMENTO)**

A CREDITO DEL COMUNE		A DEBITO DEL COMUNE	
	<b>0,00</b>		<b>0,00</b>

**VICENZA LOGISTIC CITY CENTER SRL**

A CREDITO DEL COMUNE		A DEBITO DEL COMUNE	
	<b>0,00</b>		<b>0,00</b>

**CONSORZIO VICENZA E'**

A CREDITO DEL COMUNE		A DEBITO DEL COMUNE	
Incassi biglietti musei	15.849,97	Contributo Ufficio IAT	600,00
		Attività di informazione, promozione ed accoglienza	6.850,00
	<b>15.849,97</b>		<b>7.450,00</b>

**CIAT**

A CREDITO DEL COMUNE		A DEBITO DEL COMUNE	
	<b>0,00</b>		<b>0,00</b>

**IL COLLEGIO DEI REVISORI****Rag. Renzo Pedron**

firmato digitalmente

(artt. 20-21-24 D.Lgs.7/3/2005 n.82 e s.m.i.)

**Rag. Fiorenza Verzotto**

firmato digitalmente

(artt. 20-21-24 D.Lgs.7/3/2005 n.82 e s.m.i.)

**Dott. Massimo Zanocco**

firmato digitalmente

(artt. 20-21-24 D.Lgs.7/3/2005 n.82 e s.m.i.)

**IL RAGIONIERE CAPO****Dott. Mauro Bellesia**

firmato digitalmente

(artt. 20-21-24 D.Lgs.7/3/2005 n.82 e s.m.i.)

## **RELAZIONE DELLA SOCIETÀ DI REVISIONE INDIPENDENTE SUL PROSPETTO RELATIVO AI CREDITI E DEBITI RECIPROCI TRA L'ENTE COMUNE DI VICENZA E LA SOCIETÀ PARTECIPATA VIACQUA S.p.A. PER LE FINALITÀ PREVISTE DAL DECRETO LEGISLATIVO 23 GIUGNO 2011, N. 118**

Al Consiglio di Amministrazione della  
Viacqua S.p.A. Società partecipata dal Comune di Vicenza

### **Giudizio**

Abbiamo svolto la revisione contabile dell'allegato prospetto dei saldi a credito e a debito della Viacqua S.p.A. con il comune di Vicenza (di seguito il "Prospetto") al 31 dicembre 2020, predisposto per le finalità previste dall'articolo 11, comma 6, lettera j, del Decreto Legislativo 23 giugno 2011, n. 118.

A nostro giudizio, il Prospetto di Viacqua S.p.A. al 31 dicembre 2020 è stato redatto, in tutti gli aspetti significativi, in conformità ai criteri illustrati nelle note esplicative allo stesso.

### **Elementi alla base del giudizio**

Abbiamo svolto la revisione contabile in conformità ai principi di revisione internazionali (ISAs). Le nostre responsabilità ai sensi di tali principi sono ulteriormente descritte nella sezione Responsabilità della società di revisione per la revisione contabile del Prospetto della presente relazione. Siamo indipendenti rispetto alla Società in conformità alle norme e ai principi in materia di etica e di indipendenza dell'International Code of Ethics for Professional Accountants (including International Independence Standards) (IESBA Code) emesso dall'International Ethics Standards Board for Accountants applicabili alla revisione contabile del Prospetto. Riteniamo di aver acquisito elementi probativi sufficienti ed appropriati su cui basare il nostro giudizio.

### **Richiamo di informativa - Criteri di redazione e limitazione alla distribuzione ed all'utilizzo**

Richiamiamo l'attenzione alle note esplicative al Prospetto che descrivono i criteri di redazione. Il Prospetto è stato redatto per le finalità descritte al primo paragrafo. Di conseguenza il Prospetto può non essere adatto per altri scopi. La nostra relazione viene emessa solo per Vostra informazione e non potrà essere utilizzata per altri fini né divulgata a terzi, in tutto o in parte, ad eccezione del Comune di Vicenza. Il nostro giudizio non è espresso con rilievi in relazione a tale aspetto.

### **Responsabilità degli amministratori e del collegio sindacale per il Prospetto**

Gli amministratori sono responsabili per la redazione del Prospetto in conformità ai criteri illustrati nelle note esplicative allo stesso e, nei termini previsti dalla legge, per quella parte del controllo interno dagli stessi ritenuta necessaria per consentire la redazione di un Prospetto che non contenga errori significativi dovuti a frodi o a comportamenti o eventi non intenzionali.

Il collegio sindacale ha la responsabilità della vigilanza, nei termini previsti dalla legge, sul processo di predisposizione dell'informativa finanziaria della Società.

## **Responsabilità della società di revisione per la revisione contabile del Prospetto**

I nostri obiettivi sono l'acquisizione di una ragionevole sicurezza che il Prospetto non contenga errori significativi, dovuti a frodi o a comportamenti o eventi non intenzionali, e l'emissione di una relazione di revisione che includa il nostro giudizio. Per ragionevole sicurezza si intende un livello elevato di sicurezza che, tuttavia, non fornisce la garanzia che una revisione contabile svolta in conformità ai principi di revisione internazionali (ISAS) individui sempre un errore significativo, qualora esistente. Gli errori possono derivare da frodi o da comportamenti o eventi non intenzionali e sono considerati significativi qualora ci si possa ragionevolmente attendere che essi, singolarmente o nel loro insieme, siano in grado di influenzare le decisioni economiche degli utilizzatori prese sulla base del Prospetto.


Nell'ambito della revisione contabile svolta in conformità ai principi di revisione internazionali (ISAs), abbiamo esercitato il giudizio professionale e abbiamo mantenuto lo scetticismo professionale per tutta la durata della revisione contabile. Inoltre:

- abbiamo identificato e valutato i rischi di errori significativi nel Prospetto, dovuti a frodi o a comportamenti o eventi non intenzionali; abbiamo definito e svolto procedure di revisione in risposta a tali rischi; abbiamo acquisito elementi probativi sufficienti ed appropriati su cui basare il nostro giudizio. Il rischio di non individuare un errore significativo dovuto a frodi è più elevato rispetto al rischio di non individuare un errore significativo derivante da comportamenti o eventi non intenzionali, poiché la frode può implicare l'esistenza di collusioni, falsificazioni, omissioni intenzionali, rappresentazioni fuorvianti o forzature del controllo interno;
- abbiamo acquisito una comprensione del controllo interno rilevante ai fini della revisione contabile allo scopo di definire procedure di revisione appropriate nelle circostanze e non per esprimere un giudizio sull'efficacia del controllo interno della Società;
- abbiamo valutato l'appropriatezza dei criteri di redazione utilizzati nonché la ragionevolezza delle stime contabili effettuate dagli amministratori, inclusa la relativa informativa.

Abbiamo comunicato ai responsabili delle attività di governance, tra gli altri aspetti, la portata e la tempistica pianificate per la revisione contabile e i risultati significativi emersi, incluse le eventuali carenze significative nel controllo interno identificate nel corso della revisione contabile.

Treviso, 17 marzo 2021

EY S.p.A.



Maurizio Rubinato  
(Revisore Legale)

## PROSPETTO DEI SALDI A CREDITO E DEBITO DELLA VIACQUA S.P.A. NEI CONFRONTI DELL'AZIONISTA COMUNE DI VICENZA AL 31 DICEMBRE 2020

### Premessa

Il prospetto dei saldi a credito e debito della Viacqua S.p.A. nei confronti dell'azionista Comune di Vicenza al 31 dicembre 2020 (in seguito il "Prospetto"), è stato predisposto dagli Amministratori della Viacqua S.p.A. (in seguito gli "Amministratori") per le finalità previste dall'art. 11, comma 6, lettera j, del Decreto Legislativo 23 giugno 2011, n. 118.

Tale norma prevede che *"le Regioni e gli Enti locali allegano al rendiconto della gestione una nota informativa contenente la verifica dei crediti e debiti reciproci tra l'Ente e le società partecipate. La predetta informativa, asseverata dai rispettivi organi di revisione, evidenzia analiticamente eventuali discordanze e ne fornisce la motivazione; in tal caso il Comune o la Provincia adottano senza indugio, e comunque non oltre il termine dell'esercizio finanziario in corso, i provvedimenti necessari ai fini della riconciliazione delle partite debitorie e creditorie."*

Nel presente Prospetto sono stati inclusi tutti gli elementi utili ai fini della redazione della nota informativa da allegare al rendiconto della gestione che il Comune di Vicenza, in quanto destinatario della normativa sopra riportata, predisporrà e sottoporrà all'asseverazione del proprio organo di revisione. Tale documento pertanto non costituisce (né sostituisce in alcun modo) la nota informativa citata dalla norma, considerato che gli Amministratori non hanno informazioni circa i saldi a credito e debito iscritti nel sistema contabile del Comune di Vicenza, al quale non hanno accesso. Conseguentemente gli Amministratori non assumono alcuna responsabilità sulla citata nota informativa, se non per la correttezza e completezza delle informazioni riportate nel Prospetto.

### Criteri di formazione del Prospetto

Il Prospetto è stato predisposto dagli Amministratori sulla base delle evidenze risultanti alla data del presente documento nel sistema di contabilità generale della Società, con riferimento alla data contabile del 31 dicembre 2020.

Alla data del Prospetto il Consiglio di Amministrazione della Società non ha ancora deliberato l'approvazione del progetto di bilancio per l'esercizio chiuso al 31 dicembre 2020 ed il processo amministrativo di chiusura del bilancio non risulta essere ancora completato.


### Crediti e debiti al 31 dicembre 2020 verso il Comune di Vicenza e Note esplicative

I dati rappresentati nel Prospetto sono stati determinati in coerenza alle disposizioni dei principi contabili nazionali che regolano la predisposizione del bilancio d'esercizio di Viacqua S.p.A.. I crediti ed i debiti sono stati rappresentati in questo prospetto al loro valore nominale e non includono eventuali fondi svalutazione. Tali importi, tranne nel caso di applicazione IVA secondo il regime del c.d. "split payment", sono comprensivi dell'IVA, se applicabile alle transazioni che li hanno originati.

Si segnala infine che l'Assemblea degli Azionisti di Viacqua S.p.A. ha attribuito l'incarico di revisione legale ai sensi del D. Lgs. 27.1.2010, n. 39 alla società di revisione EY S.p.A., alla quale è stato richiesto di sottoporre a revisione anche il Prospetto.

Vicenza, 17/03/2021

Il Direttore dei Servizi Amministrativi



Ing. Enrico Lenzi

**PROSPETTO CONTABILE RELATIVO AI CREDITI E DEBITI RECIPROCI TRA Comune di Vicenza E LA SOCIETA' PARTECIPATA Viacqua spa al 31 DICEMBRE 2020 - Ex art. 11, CO. 6, lett. j) del D.lgs 118/2011**

Il presente prospetto contabile è redatto ai sensi dell'art. 11, c. 6, lettera j, del D.lgs 118/2011, il quale ha stabilito che Regioni ed enti locali di cui all'articolo 2 del decreto legislativo 18 agosto 2000 n.267, nella relazione sulla gestione allegata al rendiconto, devono illustrare gli esiti della verifica dei crediti e debiti reciproci con i propri enti strumentali e le società controllate e partecipate (di seguito denominato il prospetto contabile).

Viacqua spa è partecipata:

- dal Comune di Vicenza
- quota di partecipazione al 31/12/2020: 29,37%

I saldi creditori / debitori risultanti alla data del 31/12/2020 nei confronti del Comune di Vicenza sono evidenziati nel prospetto che segue:

Crediti di Viacqua spa verso il Comune di Vicenza al 31/12/2020	
Fatture da emettere*	€ 0,00
Bollette SII	€ 222.184,15
Altre poste contabili nei confronti del Comune**	€ 89.570,00

Debiti di Viacqua spa verso il Comune di Vicenza al 31/12/2020	
Bollette SII	€ 8.492,79

\*il credito per fatture da emettere non include le fatture da emettere per bollette relative ai congruagli dei consumi 2020 in quanto oggetto di calcolo alla data di redazione del prospetto.

\*\* Conto ft.da emettere.

Vicenza, 17 marzo 2021

Il Direttore dei Servizi Amministrativi

Ing. Enrico Lenzini





# COMUNE DI VICENZA - RENDICONTO ANNO 2020

## Nota informativa su debiti/crediti nei confronti di VIACQUA SPA al 31/12/2020 (Ex art. 11, comma 6, lettera j del Decreto Legislativo 23 giugno 2011, n. 118)

CREDITI DEL COMUNE VS VIACQUA SPA	VI ACQUA SPA	VIACQUA SPA per asseverazione
BOLLETTE	8.492,79	8.492,79
	<b>8.492,79</b>	<b>8.492,79</b>

DEBITI DEL COMUNE VS VIACQUA SPA	VI ACQUA SPA	VI ACQUA SPA per asseverazione
BOLLETTE	222.184,15	222.184,15
	<b>222.184,15</b>	<b>222.184,15</b>

### ALTRE POSTE CONTABILI DI VIACQUA NEI CONFRONTI DEL COMUNE

FATTURE DA EMETTERE	€ 89.570,00
---------------------	-------------

Vicenza 17/03/2021

Il ragioniere capo del Comune

**Mauro Dott. Bellesia**

firmato digitalmente (artt. 20-21-24 D.Lgs. 7/3/2005 n. 82 e s.m.i.)

Il Direttore generale di VIACQUA SPA

L'organo di revisione del Comune di Vicenza

**Pedron Renzo - Verzotto Fiorenza - Zanocco Massimo**

firmato digitalmente (artt. 20-21-24 D.Lgs. 7/3/2005 n. 82 e s.m.i.)

## RELAZIONE DELLA SOCIETÀ DI REVISIONE INDIPENDENTE SUL PROSPETTO RELATIVO AI CREDITI E DEBITI RECIPROCI TRA IL COMUNE DI VICENZA E LA SOCIETÀ PARTECIPATA VALORE CITTÀ AMPCS S.R.L. PER LE FINALITÀ PREVISTE DAL DECRETO LEGISLATIVO 23 GIUGNO 2011, N. 118

All'Attenzione dell'Amministratore unico della  
Valore Città AMPCS S.r.l. società partecipata dal Comune di Vicenza

### Giudizio

Abbiamo svolto la revisione contabile dell'allegato prospetto dei saldi a credito e a debito della Valore Città AMPCS S.r.l. con il Comune di Vicenza (di seguito il "Prospetto") al 31 dicembre 2020, predisposto per le finalità previste dall'art. 11, comma 6, lettera j del Decreto Legislativo 23 giugno 2011, n. 118, che presenta un saldo a credito di Euro 437.391 ed un saldo a debito di Euro 77.201. Il Prospetto è stato redatto dall'Amministratore unico.

A nostro giudizio, il Prospetto della Valore Città AMPCS S.r.l. al 31 dicembre 2020 è stato redatto, in tutti gli aspetti significativi, in conformità ai criteri illustrati nelle note esplicative allo stesso.

### Elementi alla base del giudizio

Abbiamo svolto la revisione contabile in conformità ai principi di revisione internazionali (ISAs). Le nostre responsabilità ai sensi di tali principi sono ulteriormente descritte nella sezione *Responsabilità della società di revisione per la revisione contabile del Prospetto* della presente relazione. Siamo indipendenti rispetto alla Società in conformità alle norme e ai principi in materia di etica e di indipendenza del Code of Ethics for Professional Accountants (IESBA Code) emesso dall'International Ethics Standards Board for Accountants applicabili alla revisione contabile del Prospetto. Riteniamo di aver acquisito elementi probativi sufficienti ed appropriati su cui basare il nostro giudizio.

### Criteri di redazione e limitazione alla distribuzione ed all'utilizzo

Il Prospetto è stato redatto per le finalità descritte al primo paragrafo. Di conseguenza il Prospetto può non essere adatto per altri scopi. La nostra relazione viene emessa solo per Vostra informazione e non potrà essere utilizzata per altri fini né divulgata a terzi, in tutto o in parte, ad eccezione del Comune di Vicenza. Il nostro giudizio non è espresso con rilievi in relazione a tale aspetto.

### Responsabilità dell'Amministratore unico per il Prospetto

L'Amministratore unico è responsabile per la redazione del Prospetto, e, nei termini previsti dalla legge, per quella parte del controllo interno dagli stessi ritenuta necessaria per consentire la redazione di un Prospetto che non contenga errori significativi dovuti a frodi o a comportamenti o eventi non intenzionali.

L'Amministratore unico è responsabile per la valutazione della capacità della Società di continuare ad operare come un'entità in funzionamento e, nella redazione del Prospetto, per l'appropriatezza dell'utilizzo del presupposto della continuità aziendale, nonché per una adeguata informativa in materia. L'Amministratore unico utilizza il presupposto della continuità aziendale nella redazione del Prospetto a meno che abbiano valutato che sussistono le condizioni per la liquidazione della Società o per l'interruzione dell'attività o non abbiano alternative realistiche a tali scelte.

Il collegio sindacale ha la responsabilità della vigilanza, nei termini previsti dalla legge, sul processo di predisposizione dell'informativa finanziaria della Società.

## Responsabilità della società di revisione per la revisione contabile del Prospetto

I nostri obiettivi sono l'acquisizione di una ragionevole sicurezza che il Prospetto non contenga errori significativi, dovuti a frodi o a comportamenti o eventi non intenzionali, e l'emissione di una relazione di revisione che includa il nostro giudizio. Per ragionevole sicurezza si intende un livello elevato di sicurezza che, tuttavia, non fornisce la garanzia che una revisione contabile svolta in conformità ai principi di revisione internazionali (ISAs) individui sempre un errore significativo, qualora esistente. Gli errori possono derivare da frodi o da comportamenti o eventi non intenzionali e sono considerati significativi qualora ci si possa ragionevolmente attendere che essi, singolarmente o nel loro insieme, siano in grado di influenzare le decisioni economiche degli utilizzatori prese sulla base del Prospetto.

Nell'ambito della revisione contabile svolta in conformità ai principi di revisione internazionali (ISAs), abbiamo esercitato il giudizio professionale e abbiamo mantenuto lo scetticismo professionale per tutta la durata della revisione contabile. Inoltre:

- abbiamo identificato e valutato i rischi di errori significativi nel Prospetto, dovuti a frodi o a comportamenti o eventi non intenzionali; abbiamo definito e svolto procedure di revisione in risposta a tali rischi; abbiamo acquisito elementi probativi sufficienti ed appropriati su cui basare il nostro giudizio. Il rischio di non individuare un errore significativo dovuto a frodi è più elevato rispetto al rischio di non individuare un errore significativo derivante da comportamenti o eventi non intenzionali, poiché la frode può implicare l'esistenza di collusioni, falsificazioni, omissioni intenzionali, rappresentazioni fuorvianti o forzature del controllo interno;
- abbiamo acquisito una comprensione del controllo interno rilevante ai fini della revisione contabile allo scopo di definire procedure di revisione appropriate nelle circostanze e non per esprimere un giudizio sull'efficacia del controllo interno della Società;
- siamo giunti ad una conclusione sull'appropriatezza dell'utilizzo da parte dell'Amministratore unico del presupposto della continuità aziendale e, in base agli elementi probativi acquisiti, sull'eventuale esistenza di una incertezza significativa riguardo a eventi o circostanze che possono far sorgere dubbi significativi sulla capacità della Società di continuare ad operare come un'entità in funzionamento. In presenza di un'incertezza significativa, siamo tenuti a richiamare l'attenzione nella relazione di revisione sulla relativa informativa di bilancio ovvero, qualora tale informativa sia inadeguata, a riflettere tale circostanza nella formulazione del nostro giudizio. Le nostre conclusioni sono basate sugli elementi probativi acquisiti fino alla data della presente relazione. Tuttavia, eventi o circostanze successivi possono comportare che la Società cessi di operare come un'entità in funzionamento;
- abbiamo valutato l'appropriatezza dei criteri di redazione utilizzati nonché la ragionevolezza delle stime contabili effettuate dall'Amministratore unico, inclusa la relativa informativa.

Abbiamo comunicato ai responsabili delle attività di governance, tra gli altri aspetti, la portata e la tempistica pianificate per la revisione contabile e i risultati significativi emersi, incluse le eventuali carenze significative nel controllo interno identificate nel corso della revisione contabile.

Padova, 24 marzo 2021

BDO Italia S.p.A.

  
Stefano Bianchi  
Socio

Allegato "Prospetto"

**COMUNE DI VICENZA - RENDICONTO ANNO 2020**

Nota informativa su debiti/crediti nei confronti della società Valore Città AMCPS SRL al 31/12/2020 (art. 6, c.4, DL 6/7/12, n. 95, conv. nella L.7/8/12, n. 135)

CREDITI DEL COMUNE VS Valore Città AMCPS SRL	VALORE CITTA' AMCPS SRL	VALORE CITTA' AMCPS SRL per asseverazione	NOTE
	-	-	

**ALTRE POSTE CONTABILI DEL COMUNE NEI CONFRONTI DI Valore Città AMCPS SRL**

FONDO SOCIALE - VERSAMENTO AI SENSI L.R. 10/1996 ART. 21

77.201

DEBITI DEL COMUNE VS Valore Città AMCPS SRL	VALORE CITTA' AMCPS SRL	VALORE CITTA' AMCPS SRL per asseverazione
FATTURE DIVERSE	240.625	240.625
	240.625	240.625

**ALTRE POSTE CONTABILI DI Valore Città AMCPS SRL NEI CONFRONTI DEL COMUNE**

FATTURE VARIE DA EMETTERE PER PRESTAZIONI DIVERSE

178.866

CREDITO VALORE CITTA' PER RIMBORSO PATTO SOCIALE

17.900 Convenzione di Irpino

Vicenza 18 Marzo 2021

Il ragioniere capo del Comune

M. Bellesta

*M. Bellesta*  
Il Direttore Generale  
A. Libano

Il Presidente del Collegio Sindacale di VALORE CITTA' AMCPS SRL

D. Caraditi

L'organo di revisione del Comune di Vicenza  
Pedron Renzo - Verzotto Fioranza - Zanocco Massimo

firmato digitalmente  
(artt. 20-21-24 D.Lgs.7/3/2005 n.82 e s.m.i.)

**NOTE ESPLICATIVE AL PROSPETTO CONTABILE RELATIVO AI CREDITI E DEBITI RECIPROCI TRA  
IL COMUNE DI VICENZA E LA SOCIETÀ' INDIRECTAMENTE PARTECIPATA SVT SRL al 31  
DICEMBRE 2020- ex art. 11, CO. 6, lett. j) del D.lgs 118/2011**

Le presenti note esplicative costituiscono parte integrante del Prospetto Contabile relativo ai crediti e debiti reciproci tra IL Comune di Vicenza e la società direttamente partecipata SVT srl al 31 dicembre 2020 - ex art. 11, CO. 6, lett. j) del D.lgs 118/2011 - e ne illustrano i criteri di redazione.

**CRITERI DI REDAZIONE**

Il Prospetto Contabile è stato redatto in osservanza ai principi di cui all'art. 2423 e seguenti del Codice Civile. Nella valutazione dei saldi esposti, ad eccezione di quanto diversamente specificato in seguito, sono stati adottati i criteri di cui all'art. 2426 del Codice Civile, in continuità con i criteri adottati per la redazione del bilancio d'esercizio della SVT srl, come di seguito illustrato.

**Crediti**

I crediti sono valutati secondo il criterio del costo ammortizzato, tenendo conto del fattore temporale e del valore di presumibile realizzo. La società si è avvalsa della facoltà, prevista dall'art.12 co 2 del DLgs 139/2015 di non applicare il criterio del costo ammortizzato ai crediti dell'esercizio precedente che non hanno ancora esaurito i loro effetti in bilancio. Inoltre la società si è avvalsa della facoltà di non applicare il criterio del costo ammortizzato ai crediti nei casi in cui gli effetti siano irrilevanti. Con l'applicazione del costo ammortizzato il valore di iscrizione iniziale del credito corrisponde al valore nominale, rettificato per tener conto del fattore temporale e degli eventuali costi di transazione che ha generato il credito. Inoltre i crediti vengono adeguati al presumibile valore di realizzo, tramite lo stanziamento di apposito fondo svalutazione crediti.

**Debiti**

I debiti sono valutati secondo il criterio del costo ammortizzato, tenendo conto del fattore temporale. La società si è avvalsa della facoltà, prevista dall'art.12 co 2 del DLgs 139/2015 di non applicare il criterio del costo ammortizzato ai debiti dell'esercizio precedente che non hanno ancora esaurito i loro effetti in bilancio. Inoltre la società si è avvalsa della facoltà di non applicare il criterio del costo ammortizzato ai debiti nei casi in cui gli effetti siano irrilevanti.

Vicenza, 22 Marzo 2021

*Il Direttore Generale  
Ing. Umberto Rovini*



## COMUNE DI VICENZA - RENDICONTO ANNO 2020

Nota informativa su debiti/crediti nei confronti di S.V.T. Srl al 31/12/2020  
(Ex art. 11, comma 6, lettera j del Decreto Legislativo 23 giugno 2011, n. 118)

CREDITI DEL COMUNE VS S.V.T. Srl	S.V.T. Srl	S.V.T. SRL per asseverazione
	-	-
	-	-

DEBITI DEL COMUNE VS S.V.T. SRL	S.V.T. Srl	S.V.T. SRL per asseverazione
FATTURA N. 159PA DEL 10/11/2020	240,91	240,91
FATTURA N. 177PA DEL 02/12/2020	275.194,80	275.194,80
	<b>275.435,71</b>	<b>275.435,71</b>

### ALTRE POSTE CONTABILI DI SVT NEI CONFRONTI DEL COMUNE

Corrispettivo per contratto di servizio a saldo anno 2019	€ 423.295,02
Corrispettivo per contratto di servizio a saldo anno 2020	€ 1.410.983,37
Integrazione abbonamenti OVER 75 anno 2020	€ 1.090,91
Credito a fine 2019 per contributi Bando Periferie	€ 87.514,94
Contributo Bando Periferie competenza 08.12.2018 - 07.12.2019	€ 112.000,00
Contributo Bando Periferie competenza 08.12.2019 - 07.12.2020	€ 112.000,00
Contributo Bando Periferie competenza 08.12.2020 - 07.12.2021	€ 112.000,00
Contributi su acquisto autobus - DGR 1780/2018	€ 290.000,00
Finanziamento di cui all'art. 200 c.1 D.L. 34/2020 - DGR 1320/2020	€ 553.787,45
	<b>€ 3.102.671,69</b>

Vicenza 22 Marzo 2021


Il ragioniere capo del Comune  
Mauro Dott. Bellesia

firmato digitalmente  
(art. 20-21-24 D.Lgs.7/3/2005 n.82 e s.m.i.)

Il Direttore generale di SVT  
Rovini Ing. Umberto

L'organo di revisione del Comune di Vicenza  
Pedron Renzo - Verzotto Fiorenza - Zanocco Massimo -

firmato digitalmente  
(art. 20-21-24 D.Lgs.7/3/2005 n.82 e s.m.i.)



# COMUNE DI VICENZA

ALLEGATO AL RENDICONTO DELL' ANNO 2020

## NOTA INFORMATIVA DI CUI ALL'ART. 11, COMMA 6, LETTERA J) DEL DLGS. 118/2011 - PROSPETTO DEBITI/CREDITI TRA COMUNE E PROPRIE AZIENDE PARTECIPATE

I prospetti allegati riportano la verifica dei crediti/debiti tra Comune e proprie società partecipate ai sensi dell'art. 11, c.6, lettera j) del Dlgs 118/2011, che per il Comune fanno riferimento alle liquidazioni di spesa e agli accertamenti di entrata disposti dai dirigenti responsabili dei servizi competenti per materia rispettivamente ex art. 184 e 179 del D.Lgs. 267/2000.

31/12/2020	
A CREDITO DEL COMUNE	VICENZA HOLDING S.P.A.
	A DEBITO DEL COMUNE
	0,00
	0,00

Comune di Vicenza  
Protocollo Generale

E

Protocollo N.0047378/2021 del 23/03/2021

**AURORA AUDIT S.r.l.**

Via Cengio, 32  
36100 Vicenza

C.F. e P.IVA 03882200243



# COMUNE DI VICENZA

## ALLEGATO AL RENDICONTO DELL' ANNO 2020 NOTA INFORMATIVA DI CUI ALL'ART. 6, COMMA 4 DEL DL 95/2012 PROSPETTO DEBITI/CREDITI TRA COMUNE E PROPRIE AZIENDE PARTECIPATE

I prospetti allegati riportano la verifica dei crediti/debiti tra Comune e proprie società partecipate ai sensi dell'art. 11, c.6, lettera j) del DLgs 118/2011, che per il Comune fanno riferimento alle liquidazioni di spesa e agli accertamenti di entrata disposti dai dirigenti responsabili dei servizi competenti per materia rispettivamente ex art. 184 e 179 del D.Lgs. 267/2000.

31/12/2020

COMUNE DI VICENZA	
A CREDITO DEL COMUNE	A DEBITO DEL COMUNE
€ 15.849,97 per incassi biglietti musei	€ 600,00 per contributo ufficio IAT
	€ 6.850,00 per attività di informazione, promozione ed accoglienza
<b>€ 15.849,97</b>	<b>7.450,00</b>





**COMUNE DI VICENZA - RENDICONTO ANNO 2020**

Nota informativa su debiti/crediti nei confronti del Gruppo AIM al 31/12/2020 (art. 6, c.4, DL 6/7/12, n. 95, conv. nella L.7/8/12, n. 135)

CREDITI DEL COMUNE VS GRUPPO AIM	AIM ENERGY SRL	AIM ENERGY SRL per asseverazione	SERVIZI A RETE SRL	SERVIZI A RETE SRL per asseverazione	AIM MOBILITA' SRL	AIM MOBILITA' SRL per asseverazione	VALORE AMBIENTE SRL	VALORE AMBIENTE SRL per asseverazione	AIM S.p.A.	AIM S.p.A. per asseverazione	NOTE
CREDITI PER FATTURE EMESSE									237.628,00	237.628,04	
COSAP anticipata da Wind-Infracom			2.065,84	2.065,84					8.780,00	8.779,82	
EROGAZIONE LIBERALE FONDO DI SOLIDARIETA' - CONTRIBUTO SOSTEGNO CENTRO ESTIVI	220.000,00	220.000,00									
ESPROPRI GLOBAL SERVICE									47.424,63	47.424,63	
CREDITI PER INCASSI TARI									5.932.652,23	2.088.852,35	Differenza temporanea dovuta alla diversa modalita' di registrazione degli incassi
	<b>220.000,00</b>	<b>220.000,00</b>	<b>2.065,84</b>	<b>2.065,84</b>	<b>-</b>	<b>-</b>	<b>-</b>	<b>-</b>	<b>6.226.484,86</b>	<b>2.382.684,84</b>	

**ALTRE POSTE CONTABILI DEL COMUNE NEI CONFRONTI DEL GRUPPO AIM**

COSAP	385.789
-------	---------

DEBITI DEL COMUNE VS GRUPPO AIM	AIM ENERGY SRL	AIM ENERGY SRL per asseverazione	SERVIZI A RETE SRL	SERVIZI A RETE SRL per asseverazione	AIM MOBILITA' SRL	AIM MOBILITA' SRL per asseverazione	VALORE AMBIENTE SRL	VALORE AMBIENTE SRL per asseverazione	AIM S.p.A.	AIM S.p.A. per asseverazione	NOTE
FATTURE DIVERSE							1.200,42	1.200,42	1.939.367,00	1.961.456,72	Differenza temporanea dovuta alle tempistiche d'incasso.
CONSUMI GAS ELETTRICITA' CALORE	30.933,00	55.621,00									Differenza temporanea dovuta alle tempistiche degli incassi.
	<b>30.933,00</b>	<b>55.621,00</b>	<b>-</b>	<b>-</b>	<b>-</b>	<b>-</b>	<b>1.200,42</b>	<b>1.200,42</b>	<b>1.939.367,00</b>	<b>1.961.456,72</b>	

**ALTRE POSTE CONTABILI DI GRUPPO AIM NEI CONFRONTI DEL COMUNE**

SOCIETA' DEL GRUPPO AIM - FATTURE VARIE DA EMETTERE PER PRESTAZIONI DIVERSE	258.980	TRATTASI DI FATTURE ANCORA DA EMETTERE COMUNQUE RILEVATE PER COMPETENZA NEL SISTEMA ECONOMICO PATRIMONIALE DEL GRUPPO AIM
CREDITO SERVIZI A RETE SRL PER ECCEDEZZA IMU 2013	3.058	IMPORTO PAGATO IN ECCEDEZZA
CREDITI AIM SPA PER CANONI CONCESSIONE 2020-2029	762.595	
CREDITI SERVIZI A RETE SRL PER CANONI CONCESSIONE 2020-2029	1.593.483	
CREDITI PER CORRISPETTIVO DA EMETTERE PER SERVIZIO IGIENE URBANA E RISCOSSIONE	5.492.206	
FATTURE DA EMETTERE PER FOTOVOLTAICO 2020	195.317	
NOTE DI ACCREDITO DA RICEVERE	116.360	

Vicenza 18 marzo 2021

Il ragioniere capo del Comune  
Mauro Bellésia  
firmato digitalmente  
(artt. 20-21-24 D.Lgs.7/3/2005 n.82 e s.m.i.)

L'amministratore Delegato di AGSM AIM S.p.A.  
Stefano Quaglini

Il Presidente del Collegio sindacale di AGSM AIM S.p.A.  
Gaetano Terrin

L'organo di revisione del Comune di Vicenza  
Pedron Renzo - Verzotto Fiorenza - Zanocco Massimo

firmato digitalmente  
(artt. 20-21-24 D.Lgs.7/3/2005 n.82 e s.m.i.)