



**COMUNE DI VICENZA**

# **RENDICONTO 2018**

**ai sensi D.Lgs. 118/2011**



**CONTO DEL BILANCIO - GESTIONE DELLE ENTRATE**

TITOLO TIPOLOGIA	DENOMINAZIONE	RESIDUI ATTIVI AL 1/1/2018 (RS)		RISCOSSIONI IN C/RESIDUI (RR)		RIACCERTAMENTI RESIDUI (R)		MAGGIORI O MINORI ENTRATE DI COMPETENZA (A-CP)	RESIDUI ATTIVI DA ESERCIZI PREC. (EP=RS-RR+R)		
		PREVISIONI DEFINITIVE DI COMPETENZA (CP)		RISCOSSIONI IN C/COMPETENZA (RC)		ACCERTAMENTI (A)			RESIDUI ATTIVI DA ESERCIZIO DI COMP. (EC=A-RC)		
		PREVISIONI DEFINITIVE DI CASSA (CS)		TOTALE RISCOSSIONI (TR = RR + RC)		MAGGIORI O MINORI ENTRATE DI CASSA (TR-CS)			TOTALE RESIDUI ATTIVI DA RIPORT. (TR=EP+EC)		
	FONDO PLURIENNALE VINCOLATO PER SPESE CORRENTI	CP	14.386.546,95								
	FONDO PLURIENNALE VINCOLATO PER SPESE IN CONTO CAPITALE	CP	48.236.549,09								
	UTILIZZO AVANZO DI AMMINISTRAZIONE	CP	2.367.562,99								
<b>TITOLO 1:</b>	<b>Entrate correnti di natura tributaria, contributiva e perequativa</b>										
<b>10101</b>	<b>Tipologia 101 - Imposte, tasse e proventi assimilati</b>	RS	38.428.515,67	RR	37.414.410,18	R	-4.703,83		EP	1.009.401,66	
		CP	64.294.543,62	RC	40.318.090,67	A	62.230.772,56	CP	-2.063.771,06	EC	21.912.681,89
		CS	90.728.001,16	TR	77.732.500,85	CS	-12.995.500,31		TR	22.922.083,55	
<b>10104</b>	<b>Tipologia 104 - Compartecipazioni di tributi</b>	RS	0,00	RR	0,00	R	0,00		EP	0,00	
		CP	0,00	RC	0,00	A	0,00	CP	0,00	EC	0,00
		CS	0,00	TR	0,00	CS	0,00		TR	0,00	
<b>10301</b>	<b>Tipologia 301 - Fondi perequativi da Amministrazioni Centrali</b>	RS	0,00	RR	0,00	R	0,00		EP	0,00	
		CP	12.212.740,00	RC	12.343.975,98	A	12.343.975,98	CP	131.235,98	EC	0,00
		CS	12.212.740,00	TR	12.343.975,98	CS	131.235,98		TR	0,00	
<b>10000</b>	<b>Totale TITOLO 1 Entrate correnti di natura tributaria, contributiva e perequativa</b>	RS	<b>38.428.515,67</b>	RR	<b>37.414.410,18</b>	R	<b>-4.703,83</b>		EP	<b>1.009.401,66</b>	
		CP	<b>76.507.283,62</b>	RC	<b>52.662.066,65</b>	A	<b>74.574.748,54</b>	CP	<b>-1.932.535,08</b>	EC	<b>21.912.681,89</b>
		CS	<b>102.940.741,16</b>	TR	<b>90.076.476,83</b>	CS	<b>-12.864.264,33</b>		TR	<b>22.922.083,55</b>	
<b>TITOLO 2:</b>	<b>Trasferimenti correnti</b>										
<b>20101</b>	<b>Tipologia 101 - Trasferimenti correnti da Amministrazioni pubbliche</b>	RS	5.460.053,66	RR	4.086.775,66	R	-80.056,51		EP	1.293.221,49	
		CP	16.396.269,90	RC	13.342.655,36	A	15.454.179,92	CP	-942.089,98	EC	2.111.524,56
		CS	19.522.333,95	TR	17.429.431,02	CS	-2.092.902,93		TR	3.404.746,05	
<b>20102</b>	<b>Tipologia 102 - Trasferimenti correnti da Famiglie</b>	RS	0,00	RR	0,00	R	0,00		EP	0,00	
		CP	14.556,44	RC	4.556,44	A	4.556,44	CP	-10.000,00	EC	0,00
		CS	14.500,00	TR	4.556,44	CS	-9.943,56		TR	0,00	

TITOLO TIPOLOGIA	DENOMINAZIONE	RESIDUI ATTIVI AL 1/1/2018 (RS)		RISCOSSIONI IN C/RESIDUI (RR)		RIACCERTAMENTI RESIDUI (R)		MAGGIORI O MINORI ENTRATE DI COMPETENZA (A-CP)	RESIDUI ATTIVI DA ESERCIZI PREC. (EP=RS-RR+R)		
		PREVISIONI DEFINITIVE DI COMPETENZA (CP)		RISCOSSIONI IN C/COMPETENZA (RC)		ACCERTAMENTI (A)			RESIDUI ATTIVI DA ESERCIZIO DI COMP. (EC=A-RC)		
		PREVISIONI DEFINITIVE DI CASSA (CS)		TOTALE RISCOSSIONI (TR = RR + RC)		MAGGIORI O MINORI ENTRATE DI CASSA (TR-CS)			TOTALE RESIDUI ATTIVI DA RIPORT. (TR=EP+EC)		
20103	Tipologia 103 - Trasferimenti correnti da Imprese	RS	36.725,18	RR	21.391,10	R	0,00	CP	-225.680,40	EP	15.334,08
		CP	572.961,00	RC	323.511,60	A	347.280,60		EC	23.769,00	
		CS	604.725,18	TR	344.902,70	CS	-259.822,48		TR	39.103,08	
20104	Tipologia 104 - Trasferimenti correnti da Istituzioni Sociali Private	RS	3.395.376,29	RR	3.395.376,29	R	0,00	CP	-365.500,00	EP	0,00
		CP	730.500,00	RC	0,00	A	365.000,00		EC	365.000,00	
		CS	2.248.537,57	TR	3.395.376,29	CS	1.146.838,72		TR	365.000,00	
20105	Tipologia 105 - Trasferimenti correnti dall'Unione Europea e dal Resto del Mondo	RS	848.587,43	RR	327.539,22	R	-44.708,72	CP	-1.550.237,76	EP	476.339,49
		CP	3.756.386,91	RC	842.240,86	A	2.206.149,15		EC	1.363.908,29	
		CS	4.180.583,57	TR	1.169.780,08	CS	-3.010.803,49		TR	1.840.247,78	
20000	Totale TITOLO 2 Trasferimenti correnti	RS	9.740.742,56	RR	7.831.082,27	R	-124.765,23	CP	-3.093.508,14	EP	1.784.895,06
		CP	21.470.674,25	RC	14.512.964,26	A	18.377.166,11		EC	3.864.201,85	
		CS	26.570.680,27	TR	22.344.046,53	CS	-4.226.633,74		TR	5.649.096,91	
<b>TITOLO 3:</b>		<b>Entrate extratributarie</b>									
30100	Tipologia 100 - Vendita di beni e servizi e proventi derivanti dalla gestione dei beni	RS	3.090.927,70	RR	1.159.145,12	R	-653.456,11	CP	111.548,78	EP	1.278.326,47
		CP	10.767.380,06	RC	9.046.251,92	A	10.878.928,84		EC	1.832.676,92	
		CS	11.662.567,94	TR	10.205.397,04	CS	-1.457.170,90		TR	3.111.003,39	
30200	Tipologia 200 - Proventi derivanti dall'attività di controllo e repressione delle irregolarità e degli illeciti	RS	3.991.541,27	RR	727.195,45	R	-3.264.345,82	CP	-3.530.415,12	EP	0,00
		CP	8.387.100,00	RC	3.873.906,25	A	4.856.684,88		EC	982.778,63	
		CS	9.895.512,28	TR	4.601.101,70	CS	-5.294.410,58		TR	982.778,63	
30300	Tipologia 300 - Interessi attivi	RS	883,82	RR	0,00	R	0,00	CP	-14.893,73	EP	883,82
		CP	15.000,00	RC	106,27	A	106,27		EC	0,00	
		CS	15.265,15	TR	106,27	CS	-15.158,88		TR	883,82	
30400	Tipologia 400 - Altre entrate da redditi da capitale	RS	800.000,02	RR	800.000,00	R	0,00	CP	-184,10	EP	0,02
		CP	1.663.502,00	RC	263.317,90	A	1.663.317,90		EC	1.400.000,00	
		CS	1.663.502,01	TR	1.063.317,90	CS	-600.184,11		TR	1.400.000,02	
30500	Tipologia 500 - Rimborsi e altre entrate correnti	RS	583.786,43	RR	217.111,52	R	-57.646,72	CP	-527.919,92	EP	309.028,19
		CP	2.045.298,62	RC	1.223.668,52	A	1.517.378,70		EC	293.710,18	
		CS	2.275.313,29	TR	1.440.780,04	CS	-834.533,25		TR	602.738,37	

TITOLO TIPOLOGIA	DENOMINAZIONE	RESIDUI ATTIVI AL 1/1/2018 (RS)		RISCOSSIONI IN C/RESIDUI (RR)		RIACCERTAMENTI RESIDUI (R)		MAGGIORI O MINORI ENTRATE DI COMPETENZA (A-CP)	RESIDUI ATTIVI DA ESERCIZI PREC. (EP=RS-RR+R)		
		PREVISIONI DEFINITIVE DI COMPETENZA (CP)		RISCOSSIONI IN C/COMPETENZA (RC)		ACCERTAMENTI (A)			RESIDUI ATTIVI DA ESERCIZIO DI COMP. (EC=A-RC)		
		PREVISIONI DEFINITIVE DI CASSA (CS)		TOTALE RISCOSSIONI (TR = RR + RC)		MAGGIORI O MINORI ENTRATE DI CASSA (TR-CS)			TOTALE RESIDUI ATTIVI DA RIPORT. (TR=EP+EC)		
<b>30000</b>	<b>Totale TITOLO 3 Entrate extratributarie</b>	<b>RS</b>	<b>8.467.139,24</b>	<b>RR</b>	<b>2.903.452,09</b>	<b>R</b>	<b>-3.975.448,65</b>		<b>EP</b>	<b>1.588.238,50</b>	
		<b>CP</b>	<b>22.878.280,68</b>	<b>RC</b>	<b>14.407.250,86</b>	<b>A</b>	<b>18.916.416,59</b>	<b>CP</b>	<b>-3.961.864,09</b>	<b>EC</b>	<b>4.509.165,73</b>
		<b>CS</b>	<b>25.512.160,67</b>	<b>TR</b>	<b>17.310.702,95</b>	<b>CS</b>	<b>-8.201.457,72</b>		<b>TR</b>	<b>6.097.404,23</b>	
<b>TITOLO 4: Entrate in conto capitale</b>											
<b>40100</b>	<b>Tipologia 100 - Tributi in conto capitale</b>	RS	0,00	RR	0,00	R	0,00		EP	0,00	
		CP	0,00	RC	0,00	A	0,00	CP	0,00	0,00	
		CS	0,00	TR	0,00	CS	0,00		TR	0,00	
<b>40200</b>	<b>Tipologia 200 - Contributi agli investimenti</b>	RS	4.744.427,54	RR	1.055.963,05	R	-27.640,37		EP	3.660.824,12	
		CP	41.993.692,76	RC	5.124.664,14	A	10.000.879,34	CP	-31.992.813,42	EC	4.876.215,20
		CS	43.961.606,78	TR	6.180.627,19	CS	-37.780.979,59		TR	8.537.039,32	
<b>40300</b>	<b>Tipologia 300 - Altri trasferimenti in conto capitale</b>	RS	671.812,85	RR	514.670,64	R	0,00		EP	157.142,21	
		CP	260.831,22	RC	2.194,75	A	63.273,47	CP	-197.557,75	EC	61.078,72
		CS	932.644,07	TR	516.865,39	CS	-415.778,68		TR	218.220,93	
<b>40400</b>	<b>Tipologia 400 - Entrate da alienazione di beni materiali e immateriali</b>	RS	42.615,05	RR	6.155,25	R	0,00		EP	36.459,80	
		CP	6.136.495,41	RC	687.925,67	A	691.486,67	CP	-5.445.008,74	EC	3.561,00
		CS	6.179.110,46	TR	694.080,92	CS	-5.485.029,54		TR	40.020,80	
<b>40500</b>	<b>Tipologia 500 - Altre entrate in conto capitale</b>	RS	0,00	RR	0,00	R	0,00		EP	0,00	
		CP	1.405.000,00	RC	1.359.889,52	A	1.459.889,52	CP	54.889,52	EC	100.000,00
		CS	1.405.000,00	TR	1.359.889,52	CS	-45.110,48		TR	100.000,00	
<b>40000</b>	<b>Totale TITOLO 4 Entrate in conto capitale</b>	<b>RS</b>	<b>5.458.855,44</b>	<b>RR</b>	<b>1.576.788,94</b>	<b>R</b>	<b>-27.640,37</b>		<b>EP</b>	<b>3.854.426,13</b>	
		<b>CP</b>	<b>49.796.019,39</b>	<b>RC</b>	<b>7.174.674,08</b>	<b>A</b>	<b>12.215.529,00</b>	<b>CP</b>	<b>-37.580.490,39</b>	<b>EC</b>	<b>5.040.854,92</b>
		<b>CS</b>	<b>52.478.361,31</b>	<b>TR</b>	<b>8.751.463,02</b>	<b>CS</b>	<b>-43.726.898,29</b>		<b>TR</b>	<b>8.895.281,05</b>	
<b>TITOLO 5: Entrate da riduzione di attività finanziarie</b>											
<b>50100</b>	<b>Tipologia 100 - Alienazione di attività finanziarie</b>	RS	0,00	RR	0,00	R	0,00		EP	0,00	
		CP	0,00	RC	0,00	A	0,00	CP	0,00	0,00	
		CS	0,00	TR	0,00	CS	0,00		TR	0,00	

TITOLO TIPOLOGIA	DENOMINAZIONE	RESIDUI ATTIVI AL 1/1/2018 (RS)		RISCOSSIONI IN C/RESIDUI (RR)		RIACCERTAMENTI RESIDUI (R)		MAGGIORI O MINORI ENTRATE DI COMPETENZA (A-CP)	RESIDUI ATTIVI DA ESERCIZI PREC. (EP=RS-RR+R)		
		PREVISIONI DEFINITIVE DI COMPETENZA (CP)		RISCOSSIONI IN C/COMPETENZA (RC)		ACCERTAMENTI (A)			RESIDUI ATTIVI DA ESERCIZIO DI COMP. (EC=A-RC)		
		PREVISIONI DEFINITIVE DI CASSA (CS)		TOTALE RISCOSSIONI (TR = RR + RC)		MAGGIORI O MINORI ENTRATE DI CASSA (TR-CS)			TOTALE RESIDUI ATTIVI DA RIPORT. (TR=EP+EC)		
50300	Tipologia 300 - Riscossione crediti di medio-lungo termine	RS	1.044.785,16	RR	0,00	R	0,00	CP	0,00	EP	1.044.785,16
		CP	0,00	RC	0,00	A	0,00			EC	0,00
		CS	313.435,55	TR	0,00	CS	-313.435,55			TR	1.044.785,16
50400	Tipologia 400 - Altre entrate per riduzione di attività finanziarie	RS	26.596.098,59	RR	6.840.599,37	R	0,00	CP	0,00	EP	19.755.499,22
		CP	6.950.000,00	RC	18.927,87	A	6.950.000,00			EC	6.931.072,13
		CS	15.466.309,31	TR	6.859.527,24	CS	-8.606.782,07			TR	26.686.571,35
50000	Totale TITOLO 5 Entrate da riduzione di attività finanziarie	RS	27.640.883,75	RR	6.840.599,37	R	0,00	CP	0,00	EP	20.800.284,38
		CP	6.950.000,00	RC	18.927,87	A	6.950.000,00			EC	6.931.072,13
		CS	15.779.744,86	TR	6.859.527,24	CS	-8.920.217,62			TR	27.731.356,51
<b>TITOLO 6:</b>		<b>Accensione di prestiti</b>									
60200	Tipologia 200 - Accensione Prestiti a breve termine	RS	0,00	RR	0,00	R	0,00	CP	0,00	EP	0,00
		CP	0,00	RC	0,00	A	0,00			EC	0,00
		CS	0,00	TR	0,00	CS	0,00			TR	0,00
60300	Tipologia 300 - Accensione Mutui e altri finanziamenti a medio lungo termine	RS	0,00	RR	0,00	R	0,00	CP	0,00	EP	0,00
		CP	6.950.000,00	RC	6.950.000,00	A	6.950.000,00			EC	0,00
		CS	6.950.000,00	TR	6.950.000,00	CS	0,00			TR	0,00
60000	Totale TITOLO 6 Accensione di prestiti	RS	0,00	RR	0,00	R	0,00	CP	0,00	EP	0,00
		CP	6.950.000,00	RC	6.950.000,00	A	6.950.000,00			EC	0,00
		CS	6.950.000,00	TR	6.950.000,00	CS	0,00			TR	0,00
<b>TITOLO 7:</b>		<b>Anticipazioni da istituto tesoriere/cassiere</b>									
70100	Tipologia 100 - Anticipazioni da istituto tesoriere/cassiere	RS	0,00	RR	0,00	R	0,00	CP	-5.000.000,00	EP	0,00
		CP	5.000.000,00	RC	0,00	A	0,00			EC	0,00
		CS	0,00	TR	0,00	CS	0,00			TR	0,00
70000	Totale TITOLO 7 Anticipazioni da istituto tesoriere/cassiere	RS	0,00	RR	0,00	R	0,00	CP	-5.000.000,00	EP	0,00
		CP	5.000.000,00	RC	0,00	A	0,00			EC	0,00
		CS	0,00	TR	0,00	CS	0,00			TR	0,00

TITOLO TIPOLOGIA	DENOMINAZIONE	RESIDUI ATTIVI AL 1/1/2018 (RS)		RISCOSSIONI IN C/RESIDUI (RR)		RIACCERTAMENTI RESIDUI (R)		MAGGIORI O MINORI ENTRATE DI COMPETENZA (A-CP)	RESIDUI ATTIVI DA ESERCIZI PREC. (EP=RS-RR+R)	
		PREVISIONI DEFINITIVE DI COMPETENZA (CP)		RISCOSSIONI IN C/COMPETENZA (RC)		ACCERTAMENTI (A)			RESIDUI ATTIVI DA ESERCIZIO DI COMP. (EC=A-RC)	
		PREVISIONI DEFINITIVE DI CASSA (CS)		TOTALE RISCOSSIONI (TR = RR + RC)		MAGGIORI O MINORI ENTRATE DI CASSA (TR-CS)			TOTALE RESIDUI ATTIVI DA RIPORT. (TR=EP+EC)	
<b>TITOLO 9:</b>	<b>Entrate per conto di terzi e partite di giro</b>									
<b>90100</b>	<b>Tipologia 100 - Entrate per partite di giro</b>	RS	131.900,54	RR	77.255,63	R	-53.313,67	EP	1.331,24	
		CP	27.025.000,00	RC	18.988.313,40	A	19.037.371,44	EC	49.058,04	
		CS	27.156.900,54	TR	19.065.569,03	CS	-8.091.331,51	TR	50.389,28	
<b>90200</b>	<b>Tipologia 200 - Entrate per conto terzi</b>	RS	77.298,12	RR	32.436,88	R	-2.178,90	EP	42.682,34	
		CP	7.110.000,00	RC	3.611.740,24	A	3.620.301,40	EC	8.561,16	
		CS	7.187.298,12	TR	3.644.177,12	CS	-3.543.121,00	TR	51.243,50	
<b>90000</b>	<b>Totale TITOLO 9 Entrate per conto di terzi e partite di giro</b>	RS	<b>209.198,66</b>	RR	<b>109.692,51</b>	R	<b>-55.492,57</b>	EP	<b>44.013,58</b>	
		CP	<b>34.135.000,00</b>	RC	<b>22.600.053,64</b>	A	<b>22.657.672,84</b>	EC	<b>57.619,20</b>	
		CS	<b>34.344.198,66</b>	TR	<b>22.709.746,15</b>	CS	<b>-11.634.452,51</b>	TR	<b>101.632,78</b>	
	<b>TOTALE DEI TITOLI</b>	RS	<b>89.945.335,32</b>	RR	<b>56.676.025,36</b>	R	<b>-4.188.050,65</b>	EP	<b>29.081.259,31</b>	
		CP	<b>223.687.257,94</b>	RC	<b>118.325.937,36</b>	A	<b>160.641.533,08</b>	EC	<b>42.315.595,72</b>	
		CS	<b>264.575.886,93</b>	TR	<b>175.001.962,72</b>	CS	<b>-89.573.924,21</b>	TR	<b>71.396.855,03</b>	
	<b>TOTALE GENERALE DELLE ENTRATE</b>	RS	<b>89.945.335,32</b>	RR	<b>56.676.025,36</b>	R	<b>-4.188.050,65</b>	EP	<b>29.081.259,31</b>	
		CP	<b>288.677.916,97</b>	RC	<b>118.325.937,36</b>	A	<b>160.641.533,08</b>	EC	<b>42.315.595,72</b>	
		CS	<b>264.575.886,93</b>	TR	<b>175.001.962,72</b>	CS	<b>-89.573.924,21</b>	TR	<b>71.396.855,03</b>	

**CONTO DEL BILANCIO - RIEPILOGO GENERALE DELLE ENTRATE**

TITOLO	DENOMINAZIONE	RESIDUI ATTIVI AL 1/1/2018 (RS)		RISCOSSIONI IN C/RESIDUI (RR)		RIACCERTAMENTI RESIDUI (R)		MAGGIORI O MINORI ENTRATE DI COMPETENZA (A-CP)	RESIDUI ATTIVI DA ESERCIZI PREC. (EP=RS-RR+R)		
		PREVISIONI DEFINITIVE DI COMPETENZA (CP)		RISCOSSIONI IN C/COMPETENZA (RC)		ACCERTAMENTI (A)			RESIDUI ATTIVI DA ESERCIZIO DI COMP. (EC=A-RC)		
		PREVISIONI DEFINITIVE DI CASSA (CS)		TOTALE RISCOSSIONI (TR = RR + RC)		MAGGIORI O MINORI ENTRATE DI CASSA (TR-CS)			TOTALE RESIDUI ATTIVI DA RIPORT. (TR=EP+EC)		
	<b>FONDO PLURIENNALE VINCOLATO PER SPESE CORRENTI</b>	CP	14.386.546,95								
	<b>FONDO PLURIENNALE VINCOLATO PER SPESE IN CONTO CAPITALE</b>	CP	48.236.549,09								
	<b>UTILIZZO AVANZO DI AMMINISTRAZIONE</b>	CP	2.367.562,99								
<b>TITOLO 1:</b>	<b>Entrate correnti di natura tributaria, contributiva e perequativa</b>	RS	38.428.515,67	RR	37.414.410,18	R	-4.703,83		EP	1.009.401,66	
		CP	76.507.283,62	RC	52.662.066,65	A	74.574.748,54	CP	-1.932.535,08	EC	21.912.681,89
		CS	102.940.741,16	TR	90.076.476,83	CS	-12.864.264,33			TR	22.922.083,55
<b>TITOLO 2:</b>	<b>Trasferimenti correnti</b>	RS	9.740.742,56	RR	7.831.082,27	R	-124.765,23		EP	1.784.895,06	
		CP	21.470.674,25	RC	14.512.964,26	A	18.377.166,11	CP	-3.093.508,14	EC	3.864.201,85
		CS	26.570.680,27	TR	22.344.046,53	CS	-4.226.633,74			TR	5.649.096,91
<b>TITOLO 3:</b>	<b>Entrate extratributarie</b>	RS	8.467.139,24	RR	2.903.452,09	R	-3.975.448,65		EP	1.588.238,50	
		CP	22.878.280,68	RC	14.407.250,86	A	18.916.416,59	CP	-3.961.864,09	EC	4.509.165,73
		CS	25.512.160,67	TR	17.310.702,95	CS	-8.201.457,72			TR	6.097.404,23
<b>TITOLO 4:</b>	<b>Entrate in conto capitale</b>	RS	5.458.855,44	RR	1.576.788,94	R	-27.640,37		EP	3.854.426,13	
		CP	49.796.019,39	RC	7.174.674,08	A	12.215.529,00	CP	-37.580.490,39	EC	5.040.854,92
		CS	52.478.361,31	TR	8.751.463,02	CS	-43.726.898,29			TR	8.895.281,05



Allegato n.10 - Rendiconto della gestione

TITOLO	DENOMINAZIONE	RESIDUI ATTIVI AL 1/1/2018 (RS)		RISCOSSIONI IN C/RESIDUI (RR)		RIACCERTAMENTI RESIDUI (R)		MAGGIORI O MINORI ENTRATE DI COMPETENZA (A-CP)	RESIDUI ATTIVI DA ESERCIZI PREC. (EP=RS-RR+R)		
		PREVISIONI DEFINITIVE DI COMPETENZA (CP)		RISCOSSIONI IN C/COMPETENZA (RC)		ACCERTAMENTI (A)			RESIDUI ATTIVI DA ESERCIZIO DI COMP. (EC=A-RC)		
		PREVISIONI DEFINITIVE DI CASSA (CS)		TOTALE RISCOSSIONI (TR = RR + RC)		MAGGIORI O MINORI ENTRATE DI CASSA (TR-CS)			TOTALE RESIDUI ATTIVI DA RIPORT. (TR=EP+EC)		
<b>TITOLO 5:</b>	<b>Entrate da riduzione di attività finanziarie</b>	RS	27.640.883,75	RR	6.840.599,37	R	0,00		EP	20.800.284,38	
		CP	6.950.000,00	RC	18.927,87	A	6.950.000,00	CP	0,00	EC	6.931.072,13
		CS	15.779.744,86	TR	6.859.527,24	CS	-8.920.217,62		TR	27.731.356,51	
<b>TITOLO 6:</b>	<b>Accensione di prestiti</b>	RS	0,00	RR	0,00	R	0,00		EP	0,00	
		CP	6.950.000,00	RC	6.950.000,00	A	6.950.000,00	CP	0,00	EC	0,00
		CS	6.950.000,00	TR	6.950.000,00	CS	0,00		TR	0,00	
<b>TITOLO 7:</b>	<b>Anticipazioni da istituto tesoriere/cassiere</b>	RS	0,00	RR	0,00	R	0,00		EP	0,00	
		CP	5.000.000,00	RC	0,00	A	0,00	CP	-5.000.000,00	EC	0,00
		CS	0,00	TR	0,00	CS	0,00		TR	0,00	
<b>TITOLO 9:</b>	<b>Entrate per conto di terzi e partite di giro</b>	RS	209.198,66	RR	109.692,51	R	-55.492,57		EP	44.013,58	
		CP	34.135.000,00	RC	22.600.053,64	A	22.657.672,84	CP	-11.477.327,16	EC	57.619,20
		CS	34.344.198,66	TR	22.709.746,15	CS	-11.634.452,51		TR	101.632,78	
<b>TOTALE DEI TITOLI</b>		RS	89.945.335,32	RR	56.676.025,36	R	-4.188.050,65		EP	29.081.259,31	
		CP	223.687.257,94	RC	118.325.937,36	A	160.641.533,08	CP	-63.045.724,86	EC	42.315.595,72
		CS	264.575.886,93	TR	175.001.962,72	CS	-89.573.924,21		TR	71.396.855,03	
<b>TOTALE GENERALE DELLE ENTRATE</b>		RS	89.945.335,32	RR	56.676.025,36	R	-4.188.050,65		EP	29.081.259,31	
		CP	288.677.916,97	RC	118.325.937,36	A	160.641.533,08	CP	-63.045.724,86	EC	42.315.595,72
		CS	264.575.886,93	TR	175.001.962,72	CS	-89.573.924,21		TR	71.396.855,03	

**CONTO DEL BILANCIO - GESTIONE DELLE SPESE**

MISSIONE, PROGRAMMA, TITOLO	DENOMINAZIONE	RESIDUI PASSIVI AL 1/1/2018 (RS)		PAGAMENTI IN C/RESIDUI (PR)		RIACCERTAMENTI RESIDUI (R)		RESIDUI PASSIVI DA ESERCIZI PREC. (EP=RS-PR+R+P)			
		PREVISIONI DEFINITIVE DI COMPETENZA (CP)		PAGAMENTI IN C/COMPETENZA (PC)		IMPEGNI (I)		ECONOMIE DI COMPETENZA (ECP=CP-I-FPV)		RESIDUI PASSIVI DA ESERCIZIO DI COMP. (EC=I-PC)	
		PREVISIONI DEFINITIVE DI CASSA (CS)		TOTALE PAGAMENTI (TP=PR+PC)		FONDO PLURIENNALE VINCOLATO (FPV)				TOTALE RESIDUI PASSIVI DA RIPORT. (TR=EP+EC)	
<b>DISAVANZO DI AMMINISTRAZIONE</b>		CP	0,00								
<b>MISSIONE</b>	<b>01</b>	<b>Servizi istituzionali, generali e di gestione</b>									
<b>0101</b>	<b>PROGRAMMA 01</b>	<b>Organi istituzionali</b>									
<b>Titolo 1</b>	<b>Spese correnti</b>	RS	232.678,64	PR	159.646,87	R	-62.822,57		EP	10.209,20	
		CP	2.555.414,99	PC	1.929.882,10	I	2.320.295,22	ECP	42.734,68	EC	390.413,12
		CS	2.787.897,79	TP	2.089.528,97	FPV	192.385,09			TR	400.622,32
<b>Titolo 2</b>	<b>Spese in conto capitale</b>	RS	0,00	PR	0,00	R	0,00		EP	0,00	
		CP	0,00	PC	0,00	I	0,00	ECP	0,00	EC	0,00
		CS	0,00	TP	0,00	FPV	0,00			TR	0,00
<b>Totale PROGRAMMA 01 Organi istituzionali</b>		RS	<b>232.678,64</b>	PR	<b>159.646,87</b>	R	<b>-62.822,57</b>	<b>P</b>	<b>0,00</b>	EP	<b>10.209,20</b>
		CP	<b>2.555.414,99</b>	PC	<b>1.929.882,10</b>	I	<b>2.320.295,22</b>	<b>ECP</b>	<b>42.734,68</b>	EC	<b>390.413,12</b>
		CS	<b>2.787.897,79</b>	TP	<b>2.089.528,97</b>	FPV	<b>192.385,09</b>			TR	<b>400.622,32</b>
<b>0102</b>	<b>PROGRAMMA 02</b>	<b>Segreteria generale</b>									
<b>Titolo 1</b>	<b>Spese correnti</b>	RS	93.657,37	PR	47.901,40	R	-44.243,17		EP	1.512,80	
		CP	1.516.796,86	PC	1.218.715,04	I	1.435.284,59	ECP	11.084,03	EC	216.569,55
		CS	1.610.454,23	TP	1.266.616,44	FPV	70.428,24			TR	218.082,35
<b>Titolo 2</b>	<b>Spese in conto capitale</b>	RS	0,00	PR	0,00	R	0,00		EP	0,00	
		CP	0,00	PC	0,00	I	0,00	ECP	0,00	EC	0,00
		CS	0,00	TP	0,00	FPV	0,00			TR	0,00

MISSIONE, PROGRAMMA, TITOLO	DENOMINAZIONE	RESIDUI PASSIVI AL 1/1/2018 (RS)		PAGAMENTI IN C/RESIDUI (PR)		RIACCERTAMENTI RESIDUI (R)		RESIDUI PASSIVI DA ESERCIZI PREC. (EP=RS-PR+R+P)			
		PREVISIONI DEFINITIVE DI COMPETENZA (CP)		PAGAMENTI IN C/COMPETENZA (PC)		IMPEGNI (I)		ECONOMIE DI COMPETENZA (ECP=CP-I-FPV)			
		PREVISIONI DEFINITIVE DI CASSA (CS)		TOTALE PAGAMENTI (TP=PR+PC)		FONDO PLURIENNALE VINCOLATO (FPV)		TOTALE RESIDUI PASSIVI DA RIPORT. (TR=EP+EC)			
<b>Totale PROGRAMMA 02 Segreteria generale</b>		<b>RS</b>	<b>93.657,37</b>	<b>PR</b>	<b>47.901,40</b>	<b>R</b>	<b>-44.243,17</b>	<b>P</b>	<b>0,00</b>	<b>EP</b>	<b>1.512,80</b>
		<b>CP</b>	<b>1.516.796,86</b>	<b>PC</b>	<b>1.218.715,04</b>	<b>I</b>	<b>1.435.284,59</b>	<b>ECP</b>	<b>11.084,03</b>	<b>EC</b>	<b>216.569,55</b>
		<b>CS</b>	<b>1.610.454,23</b>	<b>TP</b>	<b>1.266.616,44</b>	<b>FPV</b>	<b>70.428,24</b>			<b>TR</b>	<b>218.082,35</b>
<b>0103</b>	<b>PROGRAMMA 03</b>	<b>Gestione economica, finanziaria, programmazione e provveditorato</b>									
<b>Titolo 1</b>	<b>Spese correnti</b>	RS	1.402.965,52	PR	405.534,80	R	-312.680,09			EP	684.750,63
		CP	5.635.980,96	PC	1.901.435,28	I	2.472.021,72	ECP	759.552,61	EC	570.586,44
		CS	7.032.258,11	TP	2.306.970,08	FPV	2.404.406,63			TR	1.255.337,07
<b>Titolo 2</b>	<b>Spese in conto capitale</b>	RS	69.984,55	PR	49.774,51	R	0,00			EP	20.210,04
		CP	2.292.975,32	PC	100.706,84	I	223.052,33	ECP	370.501,41	EC	122.345,49
		CS	1.518.100,67	TP	150.481,35	FPV	1.699.421,58			TR	142.555,53
<b>Titolo 3</b>	<b>Spese per incremento di attività finanziarie</b>	RS	532.579,88	PR	104.509,81	R	0,00			EP	428.070,07
		CP	6.980.000,00	PC	6.950.000,00	I	6.950.000,00	ECP	30.000,00	EC	0,00
		CS	7.512.579,88	TP	7.054.509,81	FPV	0,00			TR	428.070,07
<b>Totale PROGRAMMA 03 Gestione economica, finanziaria, programmazione e provveditorato</b>		<b>RS</b>	<b>2.005.529,95</b>	<b>PR</b>	<b>559.819,12</b>	<b>R</b>	<b>-312.680,09</b>	<b>P</b>	<b>0,00</b>	<b>EP</b>	<b>1.133.030,74</b>
		<b>CP</b>	<b>14.908.956,28</b>	<b>PC</b>	<b>8.952.142,12</b>	<b>I</b>	<b>9.645.074,05</b>	<b>ECP</b>	<b>1.160.054,02</b>	<b>EC</b>	<b>692.931,93</b>
		<b>CS</b>	<b>16.062.938,66</b>	<b>TP</b>	<b>9.511.961,24</b>	<b>FPV</b>	<b>4.103.828,21</b>			<b>TR</b>	<b>1.825.962,67</b>
<b>0104</b>	<b>PROGRAMMA 04</b>	<b>Gestione delle entrate tributarie e servizi fiscali</b>									
<b>Titolo 1</b>	<b>Spese correnti</b>	RS	48.089,79	PR	27.567,70	R	-20.493,09			EP	29,00
		CP	629.408,38	PC	564.075,06	I	617.995,37	ECP	8.633,26	EC	53.920,31
		CS	677.498,17	TP	591.642,76	FPV	2.779,75			TR	53.949,31
<b>Titolo 2</b>	<b>Spese in conto capitale</b>	RS	0,00	PR	0,00	R	0,00			EP	0,00
		CP	0,00	PC	0,00	I	0,00	ECP	0,00	EC	0,00
		CS	0,00	TP	0,00	FPV	0,00			TR	0,00
<b>Totale PROGRAMMA 04 Gestione delle entrate tributarie e servizi fiscali</b>		<b>RS</b>	<b>48.089,79</b>	<b>PR</b>	<b>27.567,70</b>	<b>R</b>	<b>-20.493,09</b>	<b>P</b>	<b>0,00</b>	<b>EP</b>	<b>29,00</b>
		<b>CP</b>	<b>629.408,38</b>	<b>PC</b>	<b>564.075,06</b>	<b>I</b>	<b>617.995,37</b>	<b>ECP</b>	<b>8.633,26</b>	<b>EC</b>	<b>53.920,31</b>
		<b>CS</b>	<b>677.498,17</b>	<b>TP</b>	<b>591.642,76</b>	<b>FPV</b>	<b>2.779,75</b>			<b>TR</b>	<b>53.949,31</b>

MISSIONE, PROGRAMMA, TITOLO	DENOMINAZIONE	RESIDUI PASSIVI AL 1/1/2018 (RS)		PAGAMENTI IN C/RESIDUI (PR)		RIACCERTAMENTI RESIDUI (R)		RESIDUI PASSIVI DA ESERCIZI PREC. (EP=RS-PR+R+P)					
		PREVISIONI DEFINITIVE DI COMPETENZA (CP)		PAGAMENTI IN C/COMPETENZA (PC)		IMPEGNI (I)		ECONOMIE DI COMPETENZA (ECP=CP-I-FPV)					
		PREVISIONI DEFINITIVE DI CASSA (CS)		TOTALE PAGAMENTI (TP=PR+PC)		FONDO PLURIENNALE VINCOLATO (FPV)		TOTALE RESIDUI PASSIVI DA RIPORT. (TR=EP+EC)					
<b>0105</b>	<b>PROGRAMMA 05</b>	<b>Gestione dei beni demaniali e patrimoniali</b>											
	<b>Titolo 1</b>	<b>Spese correnti</b>		RS	639.900,32	PR	334.764,07	R	-38.461,01	EP	266.675,24		
				CP	4.468.579,02	PC	2.763.515,55	I	3.312.974,06	ECP	124.722,01		
				CS	5.098.376,58	TP	3.098.279,62	FPV	1.030.882,95		TR	816.133,75	
	<b>Titolo 2</b>	<b>Spese in conto capitale</b>		RS	1.429.096,48	PR	925.955,24	R	0,00	EP	503.141,24		
				CP	14.364.484,57	PC	1.716.872,25	I	2.096.161,90	ECP	6.339.881,26		
				CS	9.160.993,47	TP	2.642.827,49	FPV	5.928.441,41		TR	882.430,89	
	<b>Totale PROGRAMMA 05</b>	<b>Gestione dei beni demaniali e patrimoniali</b>		<b>RS</b>	<b>2.068.996,80</b>	<b>PR</b>	<b>1.260.719,31</b>	<b>R</b>	<b>-38.461,01</b>	<b>P</b>	<b>0,00</b>	<b>EP</b>	<b>769.816,48</b>
				<b>CP</b>	<b>18.833.063,59</b>	<b>PC</b>	<b>4.480.387,80</b>	<b>I</b>	<b>5.409.135,96</b>	<b>ECP</b>	<b>6.464.603,27</b>	<b>EC</b>	<b>928.748,16</b>
				<b>CS</b>	<b>14.259.370,05</b>	<b>TP</b>	<b>5.741.107,11</b>	<b>FPV</b>	<b>6.959.324,36</b>			<b>TR</b>	<b>1.698.564,64</b>
<b>0106</b>	<b>PROGRAMMA 06</b>	<b>Ufficio tecnico</b>											
	<b>Titolo 1</b>	<b>Spese correnti</b>		RS	714.652,53	PR	29.772,76	R	-21.873,88	EP	663.005,89		
				CP	1.196.424,90	PC	659.040,30	I	998.935,23	ECP	72.770,29		
				CS	1.698.300,37	TP	688.813,06	FPV	124.719,38		TR	1.002.900,82	
	<b>Titolo 2</b>	<b>Spese in conto capitale</b>		RS	718.813,95	PR	99.225,52	R	0,00	EP	619.588,43		
				CP	1.836.541,00	PC	99.347,49	I	126.914,25	ECP	309.892,18		
				CS	1.436.415,20	TP	198.573,01	FPV	1.399.734,57		TR	647.155,19	
	<b>Totale PROGRAMMA 06</b>	<b>Ufficio tecnico</b>		<b>RS</b>	<b>1.433.466,48</b>	<b>PR</b>	<b>128.998,28</b>	<b>R</b>	<b>-21.873,88</b>	<b>P</b>	<b>0,00</b>	<b>EP</b>	<b>1.282.594,32</b>
				<b>CP</b>	<b>3.032.965,90</b>	<b>PC</b>	<b>758.387,79</b>	<b>I</b>	<b>1.125.849,48</b>	<b>ECP</b>	<b>382.662,47</b>	<b>EC</b>	<b>367.461,69</b>
				<b>CS</b>	<b>3.134.715,57</b>	<b>TP</b>	<b>887.386,07</b>	<b>FPV</b>	<b>1.524.453,95</b>			<b>TR</b>	<b>1.650.056,01</b>
<b>0107</b>	<b>PROGRAMMA 07</b>	<b>Elezioni e consultazioni popolari - Anagrafe e popolari - Anagrafe e stato civile</b>											
	<b>Titolo 1</b>	<b>Spese correnti</b>		RS	136.353,05	PR	63.469,21	R	-63.207,54	EP	9.676,30		
				CP	2.201.113,83	PC	1.839.431,93	I	1.945.230,23	ECP	209.225,67		
				CS	2.337.466,88	TP	1.902.901,14	FPV	46.657,93		TR	115.474,60	

MISSIONE, PROGRAMMA, TITOLO	DENOMINAZIONE	RESIDUI PASSIVI AL 1/1/2018 (RS)		PAGAMENTI IN C/RESIDUI (PR)		RIACCERTAMENTI RESIDUI (R)		RESIDUI PASSIVI DA ESERCIZI PREC. (EP=RS-PR+R+P)			
		PREVISIONI DEFINITIVE DI COMPETENZA (CP)		PAGAMENTI IN C/COMPETENZA (PC)		IMPEGNI (I)		ECONOMIE DI COMPETENZA (ECP=CP-I-FPV)		RESIDUI PASSIVI DA ESERCIZIO DI COMP. (EC=I-PC)	
		PREVISIONI DEFINITIVE DI CASSA (CS)		TOTALE PAGAMENTI (TP=PR+PC)		FONDO PLURIENNALE VINCOLATO (FPV)				TOTALE RESIDUI PASSIVI DA RIPORT. (TR=EP+EC)	
<b>Titolo 2</b>	<b>Spese in conto capitale</b>	RS	0,00	PR	0,00	R	0,00			EP	0,00
		CP	0,00	PC	0,00	I	0,00	ECP	0,00	EC	0,00
		CS	0,00	TP	0,00	FPV	0,00			TR	0,00
<b>Totale PROGRAMMA 07</b>	<b>Elezioni e consultazioni popolari - Anagrafe e popolari - Anagrafe e stato civile</b>	<b>RS</b>	<b>136.353,05</b>	<b>PR</b>	<b>63.469,21</b>	<b>R</b>	<b>-63.207,54</b>	<b>P</b>	<b>0,00</b>	<b>EP</b>	<b>9.676,30</b>
		<b>CP</b>	<b>2.201.113,83</b>	<b>PC</b>	<b>1.839.431,93</b>	<b>I</b>	<b>1.945.230,23</b>	<b>ECP</b>	<b>209.225,67</b>	<b>EC</b>	<b>105.798,30</b>
		<b>CS</b>	<b>2.337.466,88</b>	<b>TP</b>	<b>1.902.901,14</b>	<b>FPV</b>	<b>46.657,93</b>			<b>TR</b>	<b>115.474,60</b>
<b>0108</b>	<b>PROGRAMMA 08</b>	<b>Statistica e sistemi informativi</b>									
<b>Titolo 1</b>	<b>Spese correnti</b>	RS	277.468,97	PR	113.900,22	R	-43.137,18			EP	120.431,57
		CP	1.725.026,36	PC	1.086.342,03	I	1.243.037,00	ECP	67.347,99	EC	156.694,97
		CS	2.002.495,33	TP	1.200.242,25	FPV	414.641,37			TR	277.126,54
<b>Titolo 2</b>	<b>Spese in conto capitale</b>	RS	105.769,07	PR	105.604,83	R	0,00			EP	164,24
		CP	2.245.407,14	PC	283.840,72	I	283.872,38	ECP	1.479.861,71	EC	31,66
		CS	1.963.881,18	TP	389.445,55	FPV	481.673,05			TR	195,90
<b>Totale PROGRAMMA 08</b>	<b>Statistica e sistemi informativi</b>	<b>RS</b>	<b>383.238,04</b>	<b>PR</b>	<b>219.505,05</b>	<b>R</b>	<b>-43.137,18</b>	<b>P</b>	<b>0,00</b>	<b>EP</b>	<b>120.595,81</b>
		<b>CP</b>	<b>3.970.433,50</b>	<b>PC</b>	<b>1.370.182,75</b>	<b>I</b>	<b>1.526.909,38</b>	<b>ECP</b>	<b>1.547.209,70</b>	<b>EC</b>	<b>156.726,63</b>
		<b>CS</b>	<b>3.966.376,51</b>	<b>TP</b>	<b>1.589.687,80</b>	<b>FPV</b>	<b>896.314,42</b>			<b>TR</b>	<b>277.322,44</b>
<b>0110</b>	<b>PROGRAMMA 10</b>	<b>Risorse umane</b>									
<b>Titolo 1</b>	<b>Spese correnti</b>	RS	830.053,13	PR	201.096,09	R	-553.915,60			EP	75.041,44
		CP	4.355.928,22	PC	2.787.616,90	I	3.488.499,88	ECP	228.334,63	EC	700.882,98
		CS	5.185.981,35	TP	2.988.712,99	FPV	639.093,71			TR	775.924,42
<b>Titolo 2</b>	<b>Spese in conto capitale</b>	RS	0,00	PR	0,00	R	0,00			EP	0,00
		CP	0,00	PC	0,00	I	0,00	ECP	0,00	EC	0,00
		CS	0,00	TP	0,00	FPV	0,00			TR	0,00
<b>Totale PROGRAMMA 10</b>	<b>Risorse umane</b>	<b>RS</b>	<b>830.053,13</b>	<b>PR</b>	<b>201.096,09</b>	<b>R</b>	<b>-553.915,60</b>	<b>P</b>	<b>0,00</b>	<b>EP</b>	<b>75.041,44</b>
		<b>CP</b>	<b>4.355.928,22</b>	<b>PC</b>	<b>2.787.616,90</b>	<b>I</b>	<b>3.488.499,88</b>	<b>ECP</b>	<b>228.334,63</b>	<b>EC</b>	<b>700.882,98</b>
		<b>CS</b>	<b>5.185.981,35</b>	<b>TP</b>	<b>2.988.712,99</b>	<b>FPV</b>	<b>639.093,71</b>			<b>TR</b>	<b>775.924,42</b>

MISSIONE, PROGRAMMA, TITOLO	DENOMINAZIONE	RESIDUI PASSIVI AL 1/1/2018 (RS)		PAGAMENTI IN C/RESIDUI (PR)		RIACCERTAMENTI RESIDUI (R)		RESIDUI PASSIVI DA ESERCIZI PREC. (EP=RS-PR+R+P)			
		PREVISIONI DEFINITIVE DI COMPETENZA (CP)		PAGAMENTI IN C/COMPETENZA (PC)		IMPEGNI (I)		ECONOMIE DI COMPETENZA (ECP=CP-I-FPV)			
		PREVISIONI DEFINITIVE DI CASSA (CS)		TOTALE PAGAMENTI (TP=PR+PC)		FONDO PLURIENNALE VINCOLATO (FPV)		TOTALE RESIDUI PASSIVI DA RIPORT. (TR=EP+EC)			
<b>0111</b>	<b>PROGRAMMA 11</b>	<b>Altri servizi generali</b>									
<b>Titolo 1</b>	<b>Spese correnti</b>	RS	244.548,52	PR	45.321,49	R	-26.491,36		EP	172.735,67	
		CP	839.848,75	PC	313.143,26	I	458.597,76	ECP	84.878,03	EC	145.454,50
		CS	1.084.397,27	TP	358.464,75	FPV	296.372,96			TR	318.190,17
<b>Titolo 2</b>	<b>Spese in conto capitale</b>	RS	0,00	PR	0,00	R	0,00		EP	0,00	
		CP	0,00	PC	0,00	I	0,00	ECP	0,00	EC	0,00
		CS	0,00	TP	0,00	FPV	0,00			TR	0,00
<b>Totale PROGRAMMA 11 Altri servizi generali</b>		RS	<b>244.548,52</b>	PR	<b>45.321,49</b>	R	<b>-26.491,36</b>	P	<b>0,00</b>	EP	<b>172.735,67</b>
		CP	<b>839.848,75</b>	PC	<b>313.143,26</b>	I	<b>458.597,76</b>	ECP	<b>84.878,03</b>	EC	<b>145.454,50</b>
		CS	<b>1.084.397,27</b>	TP	<b>358.464,75</b>	FPV	<b>296.372,96</b>			TR	<b>318.190,17</b>
<b>Totale MISSIONE 01 Servizi istituzionali, generali e di gestione</b>		RS	<b>7.476.611,77</b>	PR	<b>2.714.044,52</b>	R	<b>-1.187.325,49</b>			EP	<b>3.575.241,76</b>
		CP	<b>52.843.930,30</b>	PC	<b>24.213.964,75</b>	I	<b>27.972.871,92</b>	ECP	<b>10.139.419,76</b>	EC	<b>3.758.907,17</b>
		CS	<b>51.107.096,48</b>	TP	<b>26.928.009,27</b>	FPV	<b>14.731.638,62</b>			TR	<b>7.334.148,93</b>
<b>MISSIONE 02</b>	<b>Giustizia</b>										
<b>0201</b>	<b>PROGRAMMA 01</b>	<b>Uffici giudiziari</b>									
<b>Titolo 1</b>	<b>Spese correnti</b>	RS	23.493,23	PR	0,00	R	-23.493,23		EP	0,00	
		CP	835.588,14	PC	22.271,47	I	22.271,47	ECP	0,00	EC	0,00
		CS	859.081,37	TP	22.271,47	FPV	813.316,67			TR	0,00
<b>Titolo 2</b>	<b>Spese in conto capitale</b>	RS	0,00	PR	0,00	R	0,00		EP	0,00	
		CP	554.369,56	PC	0,00	I	0,00	ECP	0,00	EC	0,00
		CS	0,00	TP	0,00	FPV	554.369,56			TR	0,00
<b>Totale PROGRAMMA 01 Uffici giudiziari</b>		RS	<b>23.493,23</b>	PR	<b>0,00</b>	R	<b>-23.493,23</b>	P	<b>0,00</b>	EP	<b>0,00</b>
		CP	<b>1.389.957,70</b>	PC	<b>22.271,47</b>	I	<b>22.271,47</b>	ECP	<b>0,00</b>	EC	<b>0,00</b>
		CS	<b>859.081,37</b>	TP	<b>22.271,47</b>	FPV	<b>1.367.686,23</b>			TR	<b>0,00</b>

MISSIONE, PROGRAMMA, TITOLO	DENOMINAZIONE	RESIDUI PASSIVI AL 1/1/2018 (RS)		PAGAMENTI IN C/RESIDUI (PR)		RIACCERTAMENTI RESIDUI (R)		RESIDUI PASSIVI DA ESERCIZI PREC. (EP=RS-PR+R+P)			
		PREVISIONI DEFINITIVE DI COMPETENZA (CP)		PAGAMENTI IN C/COMPETENZA (PC)		IMPEGNI (I)		ECONOMIE DI COMPETENZA (ECP=CP-I-FPV)		RESIDUI PASSIVI DA ESERCIZIO DI COMP. (EC=I-PC)	
		PREVISIONI DEFINITIVE DI CASSA (CS)		TOTALE PAGAMENTI (TP=PR+PC)		FONDO PLURIENNALE VINCOLATO (FPV)				TOTALE RESIDUI PASSIVI DA RIPORT. (TR=EP+EC)	
<b>Totale MISSIONE 02</b>	<b>Giustizia</b>	<b>RS</b>	<b>23.493,23</b>	<b>PR</b>	<b>0,00</b>	<b>R</b>	<b>-23.493,23</b>	<b>EP</b>	<b>0,00</b>		
		<b>CP</b>	<b>1.389.957,70</b>	<b>PC</b>	<b>22.271,47</b>	<b>I</b>	<b>22.271,47</b>	<b>ECP</b>	<b>0,00</b>		
		<b>CS</b>	<b>859.081,37</b>	<b>TP</b>	<b>22.271,47</b>	<b>FPV</b>	<b>1.367.686,23</b>	<b>TR</b>	<b>0,00</b>		
<b>MISSIONE 03</b>	<b>Ordine pubblico e sicurezza</b>										
<b>0301</b>	<b>PROGRAMMA 01</b>	<b>Polizia locale e amministrativa</b>									
<b>Titolo 1</b>	<b>Spese correnti</b>	<b>RS</b>	<b>1.006.043,92</b>	<b>PR</b>	<b>634.659,51</b>	<b>R</b>	<b>-294.497,49</b>	<b>EP</b>	<b>76.886,92</b>		
		<b>CP</b>	<b>8.171.120,07</b>	<b>PC</b>	<b>5.841.206,72</b>	<b>I</b>	<b>6.964.011,70</b>	<b>ECP</b>	<b>95.705,83</b>		
		<b>CS</b>	<b>9.177.163,99</b>	<b>TP</b>	<b>6.475.866,23</b>	<b>FPV</b>	<b>1.111.402,54</b>	<b>TR</b>	<b>1.199.691,90</b>		
<b>Titolo 2</b>	<b>Spese in conto capitale</b>	<b>RS</b>	<b>47.114,30</b>	<b>PR</b>	<b>47.109,30</b>	<b>R</b>	<b>0,00</b>	<b>EP</b>	<b>5,00</b>		
		<b>CP</b>	<b>53.785,70</b>	<b>PC</b>	<b>29.083,00</b>	<b>I</b>	<b>29.083,00</b>	<b>ECP</b>	<b>0,00</b>		
		<b>CS</b>	<b>91.699,16</b>	<b>TP</b>	<b>76.192,30</b>	<b>FPV</b>	<b>24.702,70</b>	<b>TR</b>	<b>5,00</b>		
<b>Titolo 3</b>	<b>Spese per incremento di attività finanziarie</b>	<b>RS</b>	<b>0,00</b>	<b>PR</b>	<b>0,00</b>	<b>R</b>	<b>0,00</b>	<b>EP</b>	<b>0,00</b>		
		<b>CP</b>	<b>0,00</b>	<b>PC</b>	<b>0,00</b>	<b>I</b>	<b>0,00</b>	<b>ECP</b>	<b>0,00</b>		
		<b>CS</b>	<b>0,00</b>	<b>TP</b>	<b>0,00</b>	<b>FPV</b>	<b>0,00</b>	<b>TR</b>	<b>0,00</b>		
<b>Totale PROGRAMMA 01</b>	<b>Polizia locale e amministrativa</b>	<b>RS</b>	<b>1.053.158,22</b>	<b>PR</b>	<b>681.768,81</b>	<b>R</b>	<b>-294.497,49</b>	<b>P</b>	<b>0,00</b>		
		<b>CP</b>	<b>8.224.905,77</b>	<b>PC</b>	<b>5.870.289,72</b>	<b>I</b>	<b>6.993.094,70</b>	<b>ECP</b>	<b>95.705,83</b>		
		<b>CS</b>	<b>9.268.863,15</b>	<b>TP</b>	<b>6.552.058,53</b>	<b>FPV</b>	<b>1.136.105,24</b>	<b>TR</b>	<b>1.199.696,90</b>		
<b>Totale MISSIONE 03</b>	<b>Ordine pubblico e sicurezza</b>	<b>RS</b>	<b>1.053.158,22</b>	<b>PR</b>	<b>681.768,81</b>	<b>R</b>	<b>-294.497,49</b>	<b>EP</b>	<b>76.891,92</b>		
		<b>CP</b>	<b>8.224.905,77</b>	<b>PC</b>	<b>5.870.289,72</b>	<b>I</b>	<b>6.993.094,70</b>	<b>ECP</b>	<b>95.705,83</b>		
		<b>CS</b>	<b>9.268.863,15</b>	<b>TP</b>	<b>6.552.058,53</b>	<b>FPV</b>	<b>1.136.105,24</b>	<b>TR</b>	<b>1.199.696,90</b>		
<b>MISSIONE 04</b>	<b>Istruzione e diritto allo studio</b>										
<b>0401</b>	<b>PROGRAMMA 01</b>	<b>Istruzione prescolastica</b>									

Allegato n.10 - Rendiconto della gestione

MISSIONE, PROGRAMMA, TITOLO	DENOMINAZIONE	RESIDUI PASSIVI AL 1/1/2018 (RS)		PAGAMENTI IN C/RESIDUI (PR)		RIACCERTAMENTI RESIDUI (R)		RESIDUI PASSIVI DA ESERCIZI PREC. (EP=RS-PR+R+P)			
		PREVISIONI DEFINITIVE DI COMPETENZA (CP)		PAGAMENTI IN C/COMPETENZA (PC)		IMPEGNI (I)		ECONOMIE DI COMPETENZA (ECP=CP-I-FPV)		RESIDUI PASSIVI DA ESERCIZIO DI COMP. (EC=I-PC)	
		PREVISIONI DEFINITIVE DI CASSA (CS)		TOTALE PAGAMENTI (TP=PR+PC)		FONDO PLURIENNALE VINCOLATO (FPV)				TOTALE RESIDUI PASSIVI DA RIPORT. (TR=EP+EC)	
<b>Titolo 1</b>	<b>Spese correnti</b>	RS	798.295,26	PR	281.305,15	R	-302.895,20			EP	214.094,91
		CP	6.448.961,11	PC	5.297.772,29	I	5.863.500,90	ECP	17.192,32	EC	565.728,61
		CS	7.247.256,37	TP	5.579.077,44	FPV	568.267,89			TR	779.823,52
<b>Titolo 2</b>	<b>Spese in conto capitale</b>	RS	0,00	PR	0,00	R	0,00			EP	0,00
		CP	70.173,09	PC	0,00	I	0,00	ECP	0,00	EC	0,00
		CS	0,00	TP	0,00	FPV	70.173,09			TR	0,00
<b>Titolo 3</b>	<b>Spese per incremento di attività finanziarie</b>	RS	0,00	PR	0,00	R	0,00			EP	0,00
		CP	0,00	PC	0,00	I	0,00	ECP	0,00	EC	0,00
		CS	0,00	TP	0,00	FPV	0,00			TR	0,00
<b>Totale PROGRAMMA 01 Istruzione prescolastica</b>		<b>RS</b>	<b>798.295,26</b>	<b>PR</b>	<b>281.305,15</b>	<b>R</b>	<b>-302.895,20</b>	<b>P</b>	<b>0,00</b>	<b>EP</b>	<b>214.094,91</b>
		<b>CP</b>	<b>6.519.134,20</b>	<b>PC</b>	<b>5.297.772,29</b>	<b>I</b>	<b>5.863.500,90</b>	<b>ECP</b>	<b>17.192,32</b>	<b>EC</b>	<b>565.728,61</b>
		<b>CS</b>	<b>7.247.256,37</b>	<b>TP</b>	<b>5.579.077,44</b>	<b>FPV</b>	<b>638.440,98</b>			<b>TR</b>	<b>779.823,52</b>
<b>0402</b>	<b>PROGRAMMA 02</b>	<b>Altri ordini di istruzione non universitaria</b>									
<b>Titolo 1</b>	<b>Spese correnti</b>	RS	49.467,56	PR	44.784,94	R	-66,00			EP	4.616,62
		CP	2.111.080,08	PC	1.963.205,98	I	2.007.287,92	ECP	86.744,36	EC	44.081,94
		CS	2.160.547,64	TP	2.007.990,92	FPV	17.047,80			TR	48.698,56
<b>Titolo 2</b>	<b>Spese in conto capitale</b>	RS	1.445,82	PR	1.342,00	R	0,00			EP	103,82
		CP	368.071,12	PC	14.081,28	I	14.081,28	ECP	8.575,60	EC	0,00
		CS	24.102,70	TP	15.423,28	FPV	345.414,24			TR	103,82
<b>Titolo 3</b>	<b>Spese per incremento di attività finanziarie</b>	RS	0,00	PR	0,00	R	0,00			EP	0,00
		CP	0,00	PC	0,00	I	0,00	ECP	0,00	EC	0,00
		CS	0,00	TP	0,00	FPV	0,00			TR	0,00
<b>Totale PROGRAMMA 02 Altri ordini di istruzione non universitaria</b>		<b>RS</b>	<b>50.913,38</b>	<b>PR</b>	<b>46.126,94</b>	<b>R</b>	<b>-66,00</b>	<b>P</b>	<b>0,00</b>	<b>EP</b>	<b>4.720,44</b>
		<b>CP</b>	<b>2.479.151,20</b>	<b>PC</b>	<b>1.977.287,26</b>	<b>I</b>	<b>2.021.369,20</b>	<b>ECP</b>	<b>95.319,96</b>	<b>EC</b>	<b>44.081,94</b>
		<b>CS</b>	<b>2.184.650,34</b>	<b>TP</b>	<b>2.023.414,20</b>	<b>FPV</b>	<b>362.462,04</b>			<b>TR</b>	<b>48.802,38</b>
<b>0404</b>	<b>PROGRAMMA 04</b>	<b>Istruzione universitaria</b>									



Allegato n.10 - Rendiconto della gestione

MISSIONE, PROGRAMMA, TITOLO	DENOMINAZIONE	RESIDUI PASSIVI AL 1/1/2018 (RS)		PAGAMENTI IN C/RESIDUI (PR)		RIACCERTAMENTI RESIDUI (R)		RESIDUI PASSIVI DA ESERCIZI PREC. (EP=RS-PR+R+P)			
		PREVISIONI DEFINITIVE DI COMPETENZA (CP)		PAGAMENTI IN C/COMPETENZA (PC)		IMPEGNI (I)		ECONOMIE DI COMPETENZA (ECP=CP-I-FPV)		RESIDUI PASSIVI DA ESERCIZIO DI COMP. (EC=I-PC)	
		PREVISIONI DEFINITIVE DI CASSA (CS)		TOTALE PAGAMENTI (TP=PR+PC)		FONDO PLURIENNALE VINCOLATO (FPV)				TOTALE RESIDUI PASSIVI DA RIPORT. (TR=EP+EC)	
<b>Titolo 1</b>	<b>Spese correnti</b>	RS	0,00	PR	0,00	R	0,00			EP	0,00
		CP	0,00	PC	0,00	I	0,00	ECP	0,00	EC	0,00
		CS	0,00	TP	0,00	FPV	0,00			TR	0,00
<b>Titolo 2</b>	<b>Spese in conto capitale</b>	RS	0,00	PR	0,00	R	0,00			EP	0,00
		CP	0,00	PC	0,00	I	0,00	ECP	0,00	EC	0,00
		CS	0,00	TP	0,00	FPV	0,00			TR	0,00
<b>Titolo 3</b>	<b>Spese per incremento di attività finanziarie</b>	RS	0,00	PR	0,00	R	0,00			EP	0,00
		CP	0,00	PC	0,00	I	0,00	ECP	0,00	EC	0,00
		CS	0,00	TP	0,00	FPV	0,00			TR	0,00
<b>Totale PROGRAMMA 04 Istruzione universitaria</b>		<b>RS</b>	<b>0,00</b>	<b>PR</b>	<b>0,00</b>	<b>R</b>	<b>0,00</b>	<b>P</b>	<b>0,00</b>	<b>EP</b>	<b>0,00</b>
		<b>CP</b>	<b>0,00</b>	<b>PC</b>	<b>0,00</b>	<b>I</b>	<b>0,00</b>	<b>ECP</b>	<b>0,00</b>	<b>EC</b>	<b>0,00</b>
		<b>CS</b>	<b>0,00</b>	<b>TP</b>	<b>0,00</b>	<b>FPV</b>	<b>0,00</b>			<b>TR</b>	<b>0,00</b>
<b>0406</b>	<b>PROGRAMMA 06</b>	<b>Servizi ausiliari all'istruzione</b>									
<b>Titolo 1</b>	<b>Spese correnti</b>	RS	446.049,89	PR	390.730,79	R	-48.190,95			EP	7.128,15
		CP	2.936.778,20	PC	2.238.036,35	I	2.484.112,34	ECP	309.407,16	EC	246.075,99
		CS	3.382.828,09	TP	2.628.767,14	FPV	143.258,70			TR	253.204,14
<b>Titolo 2</b>	<b>Spese in conto capitale</b>	RS	228.556,59	PR	190.195,02	R	0,00			EP	38.361,57
		CP	4.340.862,47	PC	578.940,30	I	848.126,68	ECP	282.306,74	EC	269.186,38
		CS	1.414.279,27	TP	769.135,32	FPV	3.210.429,05			TR	307.547,95
<b>Titolo 3</b>	<b>Spese per incremento di attività finanziarie</b>	RS	0,00	PR	0,00	R	0,00			EP	0,00
		CP	0,00	PC	0,00	I	0,00	ECP	0,00	EC	0,00
		CS	0,00	TP	0,00	FPV	0,00			TR	0,00
<b>Totale PROGRAMMA 06 Servizi ausiliari all'istruzione</b>		<b>RS</b>	<b>674.606,48</b>	<b>PR</b>	<b>580.925,81</b>	<b>R</b>	<b>-48.190,95</b>	<b>P</b>	<b>0,00</b>	<b>EP</b>	<b>45.489,72</b>
		<b>CP</b>	<b>7.277.640,67</b>	<b>PC</b>	<b>2.816.976,65</b>	<b>I</b>	<b>3.332.239,02</b>	<b>ECP</b>	<b>591.713,90</b>	<b>EC</b>	<b>515.262,37</b>
		<b>CS</b>	<b>4.797.107,36</b>	<b>TP</b>	<b>3.397.902,46</b>	<b>FPV</b>	<b>3.353.687,75</b>			<b>TR</b>	<b>560.752,09</b>
<b>0407</b>	<b>PROGRAMMA 07</b>	<b>Diritto allo studio</b>									

MISSIONE, PROGRAMMA, TITOLO	DENOMINAZIONE	RESIDUI PASSIVI AL 1/1/2018 (RS)		PAGAMENTI IN C/RESIDUI (PR)		RIACCERTAMENTI RESIDUI (R)		RESIDUI PASSIVI DA ESERCIZI PREC. (EP=RS-PR+R+P)			
		PREVISIONI DEFINITIVE DI COMPETENZA (CP)		PAGAMENTI IN C/COMPETENZA (PC)		IMPEGNI (I)		ECONOMIE DI COMPETENZA (ECP=CP-I-FPV)		RESIDUI PASSIVI DA ESERCIZIO DI COMP. (EC=I-PC)	
		PREVISIONI DEFINITIVE DI CASSA (CS)		TOTALE PAGAMENTI (TP=PR+PC)		FONDO PLURIENNALE VINCOLATO (FPV)				TOTALE RESIDUI PASSIVI DA RIPORT. (TR=EP+EC)	
<b>Titolo 1</b>	<b>Spese correnti</b>	RS	350.358,04	PR	120.552,23	R	-174.679,09			EP	55.126,72
		CP	1.855.954,64	PC	1.262.693,14	I	1.628.854,47	ECP	142.237,39	EC	366.161,33
		CS	2.206.312,68	TP	1.383.245,37	FPV	84.862,78			TR	421.288,05
<b>Titolo 2</b>	<b>Spese in conto capitale</b>	RS	0,00	PR	0,00	R	0,00			EP	0,00
		CP	0,00	PC	0,00	I	0,00	ECP	0,00	EC	0,00
		CS	0,00	TP	0,00	FPV	0,00			TR	0,00
<b>Titolo 3</b>	<b>Spese per incremento di attività finanziarie</b>	RS	0,00	PR	0,00	R	0,00			EP	0,00
		CP	0,00	PC	0,00	I	0,00	ECP	0,00	EC	0,00
		CS	0,00	TP	0,00	FPV	0,00			TR	0,00
<b>Totale PROGRAMMA 07 Diritto allo studio</b>		RS	<b>350.358,04</b>	PR	<b>120.552,23</b>	R	<b>-174.679,09</b>	P	<b>0,00</b>	EP	<b>55.126,72</b>
		CP	<b>1.855.954,64</b>	PC	<b>1.262.693,14</b>	I	<b>1.628.854,47</b>	ECP	<b>142.237,39</b>	EC	<b>366.161,33</b>
		CS	<b>2.206.312,68</b>	TP	<b>1.383.245,37</b>	FPV	<b>84.862,78</b>			TR	<b>421.288,05</b>
<b>Totale MISSIONE 04 Istruzione e diritto allo studio</b>		RS	<b>1.874.173,16</b>	PR	<b>1.028.910,13</b>	R	<b>-525.831,24</b>			EP	<b>319.431,79</b>
		CP	<b>18.131.880,71</b>	PC	<b>11.354.729,34</b>	I	<b>12.845.963,59</b>	ECP	<b>846.463,57</b>	EC	<b>1.491.234,25</b>
		CS	<b>16.435.326,75</b>	TP	<b>12.383.639,47</b>	FPV	<b>4.439.453,55</b>			TR	<b>1.810.666,04</b>
<b>MISSIONE 05 Tutela e valorizzazione dei beni e attività culturali</b>											
<b>0501 PROGRAMMA 01 Valorizzazione dei beni di interesse storico.</b>											
<b>Titolo 1</b>	<b>Spese correnti</b>	RS	588.651,54	PR	409.177,46	R	-172.015,17			EP	7.458,91
		CP	4.076.074,60	PC	3.135.641,14	I	3.530.965,43	ECP	204.683,81	EC	395.324,29
		CS	4.664.726,14	TP	3.544.818,60	FPV	340.425,36			TR	402.783,20
<b>Titolo 2</b>	<b>Spese in conto capitale</b>	RS	290.513,65	PR	144.199,12	R	0,00			EP	146.314,53
		CP	6.240.182,61	PC	444.172,29	I	468.440,90	ECP	3.480.543,27	EC	24.268,61
		CS	5.133.251,43	TP	588.371,41	FPV	2.291.198,44			TR	170.583,14
<b>Titolo 3</b>	<b>Spese per incremento di attività finanziarie</b>	RS	0,00	PR	0,00	R	0,00			EP	0,00
		CP	0,00	PC	0,00	I	0,00	ECP	0,00	EC	0,00
		CS	0,00	TP	0,00	FPV	0,00			TR	0,00

MISSIONE, PROGRAMMA, TITOLO	DENOMINAZIONE	RESIDUI PASSIVI AL 1/1/2018 (RS)		PAGAMENTI IN C/RESIDUI (PR)		RIACCERTAMENTI RESIDUI (R)		RESIDUI PASSIVI DA ESERCIZI PREC. (EP=RS-PR+R+P)			
		PREVISIONI DEFINITIVE DI COMPETENZA (CP)		PAGAMENTI IN C/COMPETENZA (PC)		IMPEGNI (I)		ECONOMIE DI COMPETENZA (ECP=CP-I-FPV)			
		PREVISIONI DEFINITIVE DI CASSA (CS)		TOTALE PAGAMENTI (TP=PR+PC)		FONDO PLURIENNALE VINCOLATO (FPV)		TOTALE RESIDUI PASSIVI DA RIPORT. (TR=EP+EC)			
<b>Totale PROGRAMMA 01 Valorizzazione dei beni di interesse storico.</b>		<b>RS</b>	<b>879.165,19</b>	<b>PR</b>	<b>553.376,58</b>	<b>R</b>	<b>-172.015,17</b>	<b>P</b>	<b>0,00</b>	<b>EP</b>	<b>153.773,44</b>
		<b>CP</b>	<b>10.316.257,21</b>	<b>PC</b>	<b>3.579.813,43</b>	<b>I</b>	<b>3.999.406,33</b>	<b>ECP</b>	<b>3.685.227,08</b>	<b>EC</b>	<b>419.592,90</b>
		<b>CS</b>	<b>9.797.977,57</b>	<b>TP</b>	<b>4.133.190,01</b>	<b>FPV</b>	<b>2.631.623,80</b>			<b>TR</b>	<b>573.366,34</b>
<b>0502</b>	<b>PROGRAMMA 02</b>	<b>Attività culturali e interventi diversi nel settore culturale</b>									
<b>Titolo 1</b>	<b>Spese correnti</b>	RS	1.679.320,70	PR	1.423.680,43	R	-183.737,37			EP	71.902,90
		CP	4.595.921,81	PC	2.573.729,20	I	3.278.068,70	ECP	522.122,66	EC	704.339,50
		CS	6.270.281,51	TP	3.997.409,63	FPV	795.730,45			TR	776.242,40
<b>Titolo 2</b>	<b>Spese in conto capitale</b>	RS	94,35	PR	94,35	R	0,00			EP	0,00
		CP	309.120,94	PC	56.104,42	I	62.104,42	ECP	0,00	EC	6.000,00
		CS	206.882,94	TP	56.198,77	FPV	247.016,52			TR	6.000,00
<b>Titolo 3</b>	<b>Spese per incremento di attività finanziarie</b>	RS	0,00	PR	0,00	R	0,00			EP	0,00
		CP	0,00	PC	0,00	I	0,00	ECP	0,00	EC	0,00
		CS	0,00	TP	0,00	FPV	0,00			TR	0,00
<b>Totale PROGRAMMA 02 Attività culturali e interventi diversi nel settore culturale</b>		<b>RS</b>	<b>1.679.415,05</b>	<b>PR</b>	<b>1.423.774,78</b>	<b>R</b>	<b>-183.737,37</b>	<b>P</b>	<b>0,00</b>	<b>EP</b>	<b>71.902,90</b>
		<b>CP</b>	<b>4.905.042,75</b>	<b>PC</b>	<b>2.629.833,62</b>	<b>I</b>	<b>3.340.173,12</b>	<b>ECP</b>	<b>522.122,66</b>	<b>EC</b>	<b>710.339,50</b>
		<b>CS</b>	<b>6.477.164,45</b>	<b>TP</b>	<b>4.053.608,40</b>	<b>FPV</b>	<b>1.042.746,97</b>			<b>TR</b>	<b>782.242,40</b>
<b>Totale MISSIONE 05 Tutela e valorizzazione dei beni e attività culturali</b>		<b>RS</b>	<b>2.558.580,24</b>	<b>PR</b>	<b>1.977.151,36</b>	<b>R</b>	<b>-355.752,54</b>			<b>EP</b>	<b>225.676,34</b>
		<b>CP</b>	<b>15.221.299,96</b>	<b>PC</b>	<b>6.209.647,05</b>	<b>I</b>	<b>7.339.579,45</b>	<b>ECP</b>	<b>4.207.349,74</b>	<b>EC</b>	<b>1.129.932,40</b>
		<b>CS</b>	<b>16.275.142,02</b>	<b>TP</b>	<b>8.186.798,41</b>	<b>FPV</b>	<b>3.674.370,77</b>			<b>TR</b>	<b>1.355.608,74</b>
<b>MISSIONE 06</b>	<b>Politiche giovanili, sport e tempo libero</b>										
<b>0601</b>	<b>PROGRAMMA 01</b>	<b>Sport e tempo libero</b>									
<b>Titolo 1</b>	<b>Spese correnti</b>	RS	151.556,93	PR	128.332,31	R	-7.653,57			EP	15.571,05
		CP	2.224.520,30	PC	1.594.578,27	I	1.843.009,18	ECP	66.595,50	EC	248.430,91
		CS	2.376.077,23	TP	1.722.910,58	FPV	314.915,62			TR	264.001,96

Allegato n.10 - Rendiconto della gestione

MISSIONE, PROGRAMMA, TITOLO	DENOMINAZIONE	RESIDUI PASSIVI AL 1/1/2018 (RS)		PAGAMENTI IN C/RESIDUI (PR)		RIACCERTAMENTI RESIDUI (R)		RESIDUI PASSIVI DA ESERCIZI PREC. (EP=RS-PR+R+P)			
		PREVISIONI DEFINITIVE DI COMPETENZA (CP)		PAGAMENTI IN C/COMPETENZA (PC)		IMPEGNI (I)		ECONOMIE DI COMPETENZA (ECP=CP-I-FPV)		RESIDUI PASSIVI DA ESERCIZIO DI COMP. (EC=I-PC)	
		PREVISIONI DEFINITIVE DI CASSA (CS)		TOTALE PAGAMENTI (TP=PR+PC)		FONDO PLURIENNALE VINCOLATO (FPV)				TOTALE RESIDUI PASSIVI DA RIPORT. (TR=EP+EC)	
<b>Titolo 2</b>	<b>Spese in conto capitale</b>	RS	114.625,72	PR	108.540,57	R	0,00			EP	6.085,15
		CP	2.837.115,55	PC	74.049,08	I	208.989,87	ECP	312.964,60	EC	134.940,79
		CS	1.023.631,45	TP	182.589,65	FPV	2.315.161,08			TR	141.025,94
<b>Titolo 3</b>	<b>Spese per incremento di attività finanziarie</b>	RS	0,00	PR	0,00	R	0,00			EP	0,00
		CP	0,00	PC	0,00	I	0,00	ECP	0,00	EC	0,00
		CS	0,00	TP	0,00	FPV	0,00			TR	0,00
<b>Totale PROGRAMMA 01</b>	<b>Sport e tempo libero</b>	RS	<b>266.182,65</b>	PR	<b>236.872,88</b>	R	<b>-7.653,57</b>	P	<b>0,00</b>	EP	<b>21.656,20</b>
		CP	<b>5.061.635,85</b>	PC	<b>1.668.627,35</b>	I	<b>2.051.999,05</b>	ECP	<b>379.560,10</b>	EC	<b>383.371,70</b>
		CS	<b>3.399.708,68</b>	TP	<b>1.905.500,23</b>	FPV	<b>2.630.076,70</b>			TR	<b>405.027,90</b>
<b>0602</b>	<b>PROGRAMMA 02</b>	<b>Giovani</b>									
<b>Titolo 1</b>	<b>Spese correnti</b>	RS	53.862,54	PR	35.074,87	R	-1.109,46			EP	17.678,21
		CP	445.699,80	PC	192.158,67	I	259.469,25	ECP	81.130,00	EC	67.310,58
		CS	499.562,34	TP	227.233,54	FPV	105.100,55			TR	84.988,79
<b>Titolo 2</b>	<b>Spese in conto capitale</b>	RS	0,00	PR	0,00	R	0,00			EP	0,00
		CP	180.631,33	PC	48.557,85	I	48.557,85	ECP	0,00	EC	0,00
		CS	48.557,85	TP	48.557,85	FPV	132.073,48			TR	0,00
<b>Titolo 3</b>	<b>Spese per incremento di attività finanziarie</b>	RS	0,00	PR	0,00	R	0,00			EP	0,00
		CP	0,00	PC	0,00	I	0,00	ECP	0,00	EC	0,00
		CS	0,00	TP	0,00	FPV	0,00			TR	0,00
<b>Totale PROGRAMMA 02</b>	<b>Giovani</b>	RS	<b>53.862,54</b>	PR	<b>35.074,87</b>	R	<b>-1.109,46</b>	P	<b>0,00</b>	EP	<b>17.678,21</b>
		CP	<b>626.331,13</b>	PC	<b>240.716,52</b>	I	<b>308.027,10</b>	ECP	<b>81.130,00</b>	EC	<b>67.310,58</b>
		CS	<b>548.120,19</b>	TP	<b>275.791,39</b>	FPV	<b>237.174,03</b>			TR	<b>84.988,79</b>
<b>Totale MISSIONE 06</b>	<b>Politiche giovanili, sport e tempo libero</b>	RS	<b>320.045,19</b>	PR	<b>271.947,75</b>	R	<b>-8.763,03</b>			EP	<b>39.334,41</b>
		CP	<b>5.687.966,98</b>	PC	<b>1.909.343,87</b>	I	<b>2.360.026,15</b>	ECP	<b>460.690,10</b>	EC	<b>450.682,28</b>
		CS	<b>3.947.828,87</b>	TP	<b>2.181.291,62</b>	FPV	<b>2.867.250,73</b>			TR	<b>490.016,69</b>
<b>MISSIONE 07</b>	<b>Turismo</b>										

MISSIONE, PROGRAMMA, TITOLO	DENOMINAZIONE	RESIDUI PASSIVI AL 1/1/2018 (RS)		PAGAMENTI IN C/RESIDUI (PR)		RIACCERTAMENTI RESIDUI (R)		RESIDUI PASSIVI DA ESERCIZI PREC. (EP=RS-PR+R+P)			
		PREVISIONI DEFINITIVE DI COMPETENZA (CP)		PAGAMENTI IN C/COMPETENZA (PC)		IMPEGNI (I)		ECONOMIE DI COMPETENZA (ECP=CP-I-FPV)			
		PREVISIONI DEFINITIVE DI CASSA (CS)		TOTALE PAGAMENTI (TP=PR+PC)		FONDO PLURIENNALE VINCOLATO (FPV)		TOTALE RESIDUI PASSIVI DA RIPORT. (TR=EP+EC)			
<b>0701</b>	<b>PROGRAMMA 01</b>	<b>Sviluppo e valorizzazione del turismo</b>									
<b>Titolo 1</b>	<b>Spese correnti</b>	RS	30.571,65	PR	17.178,68	R	-4.186,32		EP	9.206,65	
		CP	793.446,36	PC	457.418,87	I	664.685,28	ECP	35.849,28	EC	207.266,41
		CS	824.018,01	TP	474.597,55	FPV	92.911,80			TR	216.473,06
<b>Titolo 2</b>	<b>Spese in conto capitale</b>	RS	0,00	PR	0,00	R	0,00		EP	0,00	
		CP	0,00	PC	0,00	I	0,00	ECP	0,00	EC	0,00
		CS	0,00	TP	0,00	FPV	0,00			TR	0,00
<b>Titolo 3</b>	<b>Spese per incremento di attività finanziarie</b>	RS	0,00	PR	0,00	R	0,00		EP	0,00	
		CP	0,00	PC	0,00	I	0,00	ECP	0,00	EC	0,00
		CS	0,00	TP	0,00	FPV	0,00			TR	0,00
<b>Totale PROGRAMMA 01 Sviluppo e valorizzazione del turismo</b>		RS	<b>30.571,65</b>	PR	<b>17.178,68</b>	R	<b>-4.186,32</b>	P	<b>0,00</b>	EP	<b>9.206,65</b>
		CP	<b>793.446,36</b>	PC	<b>457.418,87</b>	I	<b>664.685,28</b>	ECP	<b>35.849,28</b>	EC	<b>207.266,41</b>
		CS	<b>824.018,01</b>	TP	<b>474.597,55</b>	FPV	<b>92.911,80</b>			TR	<b>216.473,06</b>
<b>Totale MISSIONE 07 Turismo</b>		RS	<b>30.571,65</b>	PR	<b>17.178,68</b>	R	<b>-4.186,32</b>			EP	<b>9.206,65</b>
		CP	<b>793.446,36</b>	PC	<b>457.418,87</b>	I	<b>664.685,28</b>	ECP	<b>35.849,28</b>	EC	<b>207.266,41</b>
		CS	<b>824.018,01</b>	TP	<b>474.597,55</b>	FPV	<b>92.911,80</b>			TR	<b>216.473,06</b>
<b>MISSIONE 08</b>	<b>Assetto del territorio ed edilizia abitativa</b>										
<b>0801</b>	<b>PROGRAMMA 01</b>	<b>Urbanistica e assetto del territorio</b>									
<b>Titolo 1</b>	<b>Spese correnti</b>	RS	378.708,34	PR	118.287,84	R	-178.113,79		EP	82.306,71	
		CP	2.309.296,80	PC	1.552.519,29	I	1.820.717,82	ECP	98.413,75	EC	268.198,53
		CS	2.688.005,14	TP	1.670.807,13	FPV	390.165,23			TR	350.505,24
<b>Titolo 2</b>	<b>Spese in conto capitale</b>	RS	37.951,88	PR	37.951,80	R	0,00		EP	0,08	
		CP	3.884.066,46	PC	447.166,49	I	508.081,35	ECP	302.990,28	EC	60.914,86
		CS	1.094.181,15	TP	485.118,29	FPV	3.072.994,83			TR	60.914,94

MISSIONE, PROGRAMMA, TITOLO	DENOMINAZIONE	RESIDUI PASSIVI AL 1/1/2018 (RS)		PAGAMENTI IN C/RESIDUI (PR)		RIACCERTAMENTI RESIDUI (R)		RESIDUI PASSIVI DA ESERCIZI PREC. (EP=RS-PR+R+P)			
		PREVISIONI DEFINITIVE DI COMPETENZA (CP)		PAGAMENTI IN C/COMPETENZA (PC)		IMPEGNI (I)		ECONOMIE DI COMPETENZA (ECP=CP-I-FPV)		RESIDUI PASSIVI DA ESERCIZIO DI COMP. (EC=I-PC)	
		PREVISIONI DEFINITIVE DI CASSA (CS)		TOTALE PAGAMENTI (TP=PR+PC)		FONDO PLURIENNALE VINCOLATO (FPV)				TOTALE RESIDUI PASSIVI DA RIPORT. (TR=EP+EC)	
<b>Titolo 3</b>	<b>Spese per incremento di attività finanziarie</b>	RS	0,00	PR	0,00	R	0,00			EP	0,00
		CP	0,00	PC	0,00	I	0,00	ECP	0,00	EC	0,00
		CS	0,00	TP	0,00	FPV	0,00			TR	0,00
<b>Totale PROGRAMMA 01</b>	<b>Urbanistica e assetto del territorio</b>	<b>RS</b>	<b>416.660,22</b>	<b>PR</b>	<b>156.239,64</b>	<b>R</b>	<b>-178.113,79</b>	<b>P</b>	<b>0,00</b>	<b>EP</b>	<b>82.306,79</b>
		<b>CP</b>	<b>6.193.363,26</b>	<b>PC</b>	<b>1.999.685,78</b>	<b>I</b>	<b>2.328.799,17</b>	<b>ECP</b>	<b>401.404,03</b>	<b>EC</b>	<b>329.113,39</b>
		<b>CS</b>	<b>3.782.186,29</b>	<b>TP</b>	<b>2.155.925,42</b>	<b>FPV</b>	<b>3.463.160,06</b>			<b>TR</b>	<b>411.420,18</b>
<b>0802</b>	<b>PROGRAMMA 02</b>	<b>Edilizia residenziale pubblica e locale e piani di edilizia economico-popolare</b>									
<b>Titolo 1</b>	<b>Spese correnti</b>	RS	80.193,14	PR	27.084,07	R	-39.011,97			EP	14.097,10
		CP	282.218,20	PC	237.312,06	I	273.303,31	ECP	8.914,89	EC	35.991,25
		CS	362.411,34	TP	264.396,13	FPV	0,00			TR	50.088,35
<b>Titolo 2</b>	<b>Spese in conto capitale</b>	RS	327.085,26	PR	314.371,77	R	0,00			EP	12.713,49
		CP	12.058.770,59	PC	1.573.170,74	I	1.680.684,84	ECP	4.027.780,52	EC	107.514,10
		CS	7.183.746,21	TP	1.887.542,51	FPV	6.350.305,23			TR	120.227,59
<b>Titolo 3</b>	<b>Spese per incremento di attività finanziarie</b>	RS	0,00	PR	0,00	R	0,00			EP	0,00
		CP	0,00	PC	0,00	I	0,00	ECP	0,00	EC	0,00
		CS	0,00	TP	0,00	FPV	0,00			TR	0,00
<b>Totale PROGRAMMA 02</b>	<b>Edilizia residenziale pubblica e locale e piani di edilizia economico-popolare</b>	<b>RS</b>	<b>407.278,40</b>	<b>PR</b>	<b>341.455,84</b>	<b>R</b>	<b>-39.011,97</b>	<b>P</b>	<b>0,00</b>	<b>EP</b>	<b>26.810,59</b>
		<b>CP</b>	<b>12.340.988,79</b>	<b>PC</b>	<b>1.810.482,80</b>	<b>I</b>	<b>1.953.988,15</b>	<b>ECP</b>	<b>4.036.695,41</b>	<b>EC</b>	<b>143.505,35</b>
		<b>CS</b>	<b>7.546.157,55</b>	<b>TP</b>	<b>2.151.938,64</b>	<b>FPV</b>	<b>6.350.305,23</b>			<b>TR</b>	<b>170.315,94</b>
<b>Totale MISSIONE 08</b>	<b>Assetto del territorio ed edilizia abitativa</b>	<b>RS</b>	<b>823.938,62</b>	<b>PR</b>	<b>497.695,48</b>	<b>R</b>	<b>-217.125,76</b>			<b>EP</b>	<b>109.117,38</b>
		<b>CP</b>	<b>18.534.352,05</b>	<b>PC</b>	<b>3.810.168,58</b>	<b>I</b>	<b>4.282.787,32</b>	<b>ECP</b>	<b>4.438.099,44</b>	<b>EC</b>	<b>472.618,74</b>
		<b>CS</b>	<b>11.328.343,84</b>	<b>TP</b>	<b>4.307.864,06</b>	<b>FPV</b>	<b>9.813.465,29</b>			<b>TR</b>	<b>581.736,12</b>
<b>MISSIONE 09</b>	<b>Sviluppo sostenibile e tutela del territorio e dell'ambiente</b>										
<b>0902</b>	<b>PROGRAMMA 02</b>	<b>Tutela, valorizzazione e recupero ambientale</b>									

Allegato n.10 - Rendiconto della gestione

MISSIONE, PROGRAMMA, TITOLO	DENOMINAZIONE	RESIDUI PASSIVI AL 1/1/2018 (RS)		PAGAMENTI IN C/RESIDUI (PR)		RIACCERTAMENTI RESIDUI (R)		RESIDUI PASSIVI DA ESERCIZI PREC. (EP=RS-PR+R+P)			
		PREVISIONI DEFINITIVE DI COMPETENZA (CP)		PAGAMENTI IN C/COMPETENZA (PC)		IMPEGNI (I)		ECONOMIE DI COMPETENZA (ECP=CP-I-FPV)		RESIDUI PASSIVI DA ESERCIZIO DI COMP. (EC=I-PC)	
		PREVISIONI DEFINITIVE DI CASSA (CS)		TOTALE PAGAMENTI (TP=PR+PC)		FONDO PLURIENNALE VINCOLATO (FPV)				TOTALE RESIDUI PASSIVI DA RIPORT. (TR=EP+EC)	
<b>Titolo 1</b>	<b>Spese correnti</b>	RS	315.842,73	PR	87.430,86	R	-967,74			EP	227.444,13
		CP	386.832,49	PC	295.119,85	I	298.200,20	ECP	14.576,23	EC	3.080,35
		CS	702.675,22	TP	382.550,71	FPV	74.056,06			TR	230.524,48
<b>Titolo 2</b>	<b>Spese in conto capitale</b>	RS	2.530.989,33	PR	294.401,13	R	0,00			EP	2.236.588,20
		CP	13.913.183,68	PC	561.617,20	I	626.983,96	ECP	10.583.677,86	EC	65.366,76
		CS	14.231.668,33	TP	856.018,33	FPV	2.702.521,86			TR	2.301.954,96
<b>Titolo 3</b>	<b>Spese per incremento di attività finanziarie</b>	RS	0,00	PR	0,00	R	0,00			EP	0,00
		CP	0,00	PC	0,00	I	0,00	ECP	0,00	EC	0,00
		CS	0,00	TP	0,00	FPV	0,00			TR	0,00
<b>Totale PROGRAMMA 02 Tutela, valorizzazione e recupero ambientale</b>		<b>RS</b>	<b>2.846.832,06</b>	<b>PR</b>	<b>381.831,99</b>	<b>R</b>	<b>-967,74</b>	<b>P</b>	<b>0,00</b>	<b>EP</b>	<b>2.464.032,33</b>
		<b>CP</b>	<b>14.300.016,17</b>	<b>PC</b>	<b>856.737,05</b>	<b>I</b>	<b>925.184,16</b>	<b>ECP</b>	<b>10.598.254,09</b>	<b>EC</b>	<b>68.447,11</b>
		<b>CS</b>	<b>14.934.343,55</b>	<b>TP</b>	<b>1.238.569,04</b>	<b>FPV</b>	<b>2.776.577,92</b>			<b>TR</b>	<b>2.532.479,44</b>
<b>0903</b>	<b>PROGRAMMA 03</b>	<b>Rifiuti</b>									
<b>Titolo 1</b>	<b>Spese correnti</b>	RS	24.409.326,25	PR	23.399.924,59	R	0,00			EP	1.009.401,66
		CP	20.246.421,31	PC	4.999.999,99	I	20.246.421,31	ECP	0,00	EC	15.246.421,32
		CS	41.434.914,80	TP	28.399.924,58	FPV	0,00			TR	16.255.822,98
<b>Titolo 2</b>	<b>Spese in conto capitale</b>	RS	0,00	PR	0,00	R	0,00			EP	0,00
		CP	0,00	PC	0,00	I	0,00	ECP	0,00	EC	0,00
		CS	0,00	TP	0,00	FPV	0,00			TR	0,00
<b>Titolo 3</b>	<b>Spese per incremento di attività finanziarie</b>	RS	0,00	PR	0,00	R	0,00			EP	0,00
		CP	0,00	PC	0,00	I	0,00	ECP	0,00	EC	0,00
		CS	0,00	TP	0,00	FPV	0,00			TR	0,00
<b>Totale PROGRAMMA 03 Rifiuti</b>		<b>RS</b>	<b>24.409.326,25</b>	<b>PR</b>	<b>23.399.924,59</b>	<b>R</b>	<b>0,00</b>	<b>P</b>	<b>0,00</b>	<b>EP</b>	<b>1.009.401,66</b>
		<b>CP</b>	<b>20.246.421,31</b>	<b>PC</b>	<b>4.999.999,99</b>	<b>I</b>	<b>20.246.421,31</b>	<b>ECP</b>	<b>0,00</b>	<b>EC</b>	<b>15.246.421,32</b>
		<b>CS</b>	<b>41.434.914,80</b>	<b>TP</b>	<b>28.399.924,58</b>	<b>FPV</b>	<b>0,00</b>			<b>TR</b>	<b>16.255.822,98</b>
<b>0904</b>	<b>PROGRAMMA 04</b>	<b>Servizio idrico integrato</b>									

Allegato n.10 - Rendiconto della gestione

MISSIONE, PROGRAMMA, TITOLO	DENOMINAZIONE	RESIDUI PASSIVI AL 1/1/2018 (RS)		PAGAMENTI IN C/RESIDUI (PR)		RIACCERTAMENTI RESIDUI (R)		RESIDUI PASSIVI DA ESERCIZI PREC. (EP=RS-PR+R+P)		
		PREVISIONI DEFINITIVE DI COMPETENZA (CP)		PAGAMENTI IN C/COMPETENZA (PC)		IMPEGNI (I)		ECONOMIE DI COMPETENZA (ECP=CP-I-FPV)		
		PREVISIONI DEFINITIVE DI CASSA (CS)		TOTALE PAGAMENTI (TP=PR+PC)		FONDO PLURIENNALE VINCOLATO (FPV)		TOTALE RESIDUI PASSIVI DA RIPORT. (TR=EP+EC)		
<b>Titolo 1</b>	<b>Spese correnti</b>	RS	0,00	PR	0,00	R	0,00	EP	0,00	
		CP	436.140,70	PC	0,00	I	87.996,74	ECP	780,00	
		CS	436.140,70	TP	0,00	FPV	347.363,96	TR	87.996,74	
<b>Titolo 2</b>	<b>Spese in conto capitale</b>	RS	141.831,16	PR	127.841,51	R	0,00	EP	13.989,65	
		CP	2.772.983,83	PC	1.224.402,20	I	1.224.402,20	ECP	114.235,10	
		CS	1.888.138,68	TP	1.352.243,71	FPV	1.434.346,53	TR	13.989,65	
<b>Titolo 3</b>	<b>Spese per incremento di attività finanziarie</b>	RS	0,00	PR	0,00	R	0,00	EP	0,00	
		CP	0,00	PC	0,00	I	0,00	ECP	0,00	
		CS	0,00	TP	0,00	FPV	0,00	TR	0,00	
<b>Totale PROGRAMMA 04 Servizio idrico integrato</b>		<b>RS</b>	<b>141.831,16</b>	<b>PR</b>	<b>127.841,51</b>	<b>R</b>	<b>0,00</b>	<b>P</b>	<b>0,00</b>	
		<b>CP</b>	<b>3.209.124,53</b>	<b>PC</b>	<b>1.224.402,20</b>	<b>I</b>	<b>1.312.398,94</b>	<b>ECP</b>	<b>115.015,10</b>	
		<b>CS</b>	<b>2.324.279,38</b>	<b>TP</b>	<b>1.352.243,71</b>	<b>FPV</b>	<b>1.781.710,49</b>	<b>TR</b>	<b>101.986,39</b>	
<b>0905</b>	<b>PROGRAMMA 05</b>	<b>Aree protette, parchi naturali, protezione naturalistica e forestazione</b>								
<b>Titolo 1</b>	<b>Spese correnti</b>	RS	0,00	PR	0,00	R	0,00	EP	0,00	
		CP	68.475,00	PC	0,00	I	6.360,30	ECP	0,00	
		CS	68.475,00	TP	0,00	FPV	62.114,70	TR	6.360,30	
<b>Titolo 2</b>	<b>Spese in conto capitale</b>	RS	100.000,00	PR	46.749,17	R	0,00	EP	53.250,83	
		CP	0,00	PC	0,00	I	0,00	ECP	0,00	
		CS	100.000,00	TP	46.749,17	FPV	0,00	TR	53.250,83	
<b>Titolo 3</b>	<b>Spese per incremento di attività finanziarie</b>	RS	0,00	PR	0,00	R	0,00	EP	0,00	
		CP	0,00	PC	0,00	I	0,00	ECP	0,00	
		CS	0,00	TP	0,00	FPV	0,00	TR	0,00	
<b>Totale PROGRAMMA 05 Aree protette, parchi naturali, protezione naturalistica e forestazione</b>		<b>RS</b>	<b>100.000,00</b>	<b>PR</b>	<b>46.749,17</b>	<b>R</b>	<b>0,00</b>	<b>P</b>	<b>0,00</b>	
		<b>CP</b>	<b>68.475,00</b>	<b>PC</b>	<b>0,00</b>	<b>I</b>	<b>6.360,30</b>	<b>ECP</b>	<b>0,00</b>	
		<b>CS</b>	<b>168.475,00</b>	<b>TP</b>	<b>46.749,17</b>	<b>FPV</b>	<b>62.114,70</b>	<b>TR</b>	<b>59.611,13</b>	
<b>0906</b>	<b>PROGRAMMA 06</b>	<b>Tutela e valorizzazione delle risorse idriche</b>								



Allegato n.10 - Rendiconto della gestione

MISSIONE, PROGRAMMA, TITOLO	DENOMINAZIONE	RESIDUI PASSIVI AL 1/1/2018 (RS)		PAGAMENTI IN C/RESIDUI (PR)		RIACCERTAMENTI RESIDUI (R)		RESIDUI PASSIVI DA ESERCIZI PREC. (EP=RS-PR+R+P)	
		PREVISIONI DEFINITIVE DI COMPETENZA (CP)		PAGAMENTI IN C/COMPETENZA (PC)		IMPEGNI (I)		ECONOMIE DI COMPETENZA (ECP=CP-I-FPV)	
		PREVISIONI DEFINITIVE DI CASSA (CS)		TOTALE PAGAMENTI (TP=PR+PC)		FONDO PLURIENNALE VINCOLATO (FPV)		TOTALE RESIDUI PASSIVI DA RIPORT. (TR=EP+EC)	
<b>Titolo 1</b>	<b>Spese correnti</b>	RS	274.588,60	PR	38.292,95	R	0,00	EP	236.295,65
		CP	2.445,00	PC	1.341,00	I	1.341,00	ECP	304,00
		CS	277.033,60	TP	39.633,95	FPV	800,00	TR	236.295,65
<b>Titolo 2</b>	<b>Spese in conto capitale</b>	RS	0,00	PR	0,00	R	0,00	EP	0,00
		CP	0,00	PC	0,00	I	0,00	ECP	0,00
		CS	0,00	TP	0,00	FPV	0,00	TR	0,00
<b>Titolo 3</b>	<b>Spese per incremento di attività finanziarie</b>	RS	0,00	PR	0,00	R	0,00	EP	0,00
		CP	0,00	PC	0,00	I	0,00	ECP	0,00
		CS	0,00	TP	0,00	FPV	0,00	TR	0,00
<b>Totale PROGRAMMA 06 Tutela e valorizzazione delle risorse idriche</b>		RS	<b>274.588,60</b>	PR	<b>38.292,95</b>	R	<b>0,00</b>	P	<b>0,00</b>
		CP	<b>2.445,00</b>	PC	<b>1.341,00</b>	I	<b>1.341,00</b>	ECP	<b>304,00</b>
		CS	<b>277.033,60</b>	TP	<b>39.633,95</b>	FPV	<b>800,00</b>	TR	<b>236.295,65</b>
<b>0908</b>	<b>PROGRAMMA 08</b>	<b>Qualità dell'aria e riduzione dell'inquinamento</b>							
<b>Titolo 1</b>	<b>Spese correnti</b>	RS	44.808,45	PR	35.113,42	R	-4.331,29	EP	5.363,74
		CP	792.709,03	PC	503.101,53	I	574.373,76	ECP	57.721,83
		CS	837.517,48	TP	538.214,95	FPV	160.613,44	TR	76.635,97
<b>Titolo 2</b>	<b>Spese in conto capitale</b>	RS	12,42	PR	0,00	R	0,00	EP	12,42
		CP	5.642.499,72	PC	7.102,44	I	275.897,34	ECP	2.377.980,73
		CS	4.779.329,64	TP	7.102,44	FPV	2.988.621,65	TR	268.807,32
<b>Titolo 3</b>	<b>Spese per incremento di attività finanziarie</b>	RS	0,00	PR	0,00	R	0,00	EP	0,00
		CP	0,00	PC	0,00	I	0,00	ECP	0,00
		CS	0,00	TP	0,00	FPV	0,00	TR	0,00
<b>Totale PROGRAMMA 08 Qualità dell'aria e riduzione dell'inquinamento</b>		RS	<b>44.820,87</b>	PR	<b>35.113,42</b>	R	<b>-4.331,29</b>	P	<b>0,00</b>
		CP	<b>6.435.208,75</b>	PC	<b>510.203,97</b>	I	<b>850.271,10</b>	ECP	<b>2.435.702,56</b>
		CS	<b>5.616.847,12</b>	TP	<b>545.317,39</b>	FPV	<b>3.149.235,09</b>	TR	<b>345.443,29</b>
<b>Totale MISSIONE 09 Sviluppo sostenibile e tutela del territorio e dell'ambiente</b>		RS	<b>27.817.398,94</b>	PR	<b>24.029.753,63</b>	R	<b>-5.299,03</b>	EP	<b>3.782.346,28</b>
		CP	<b>44.261.690,76</b>	PC	<b>7.592.684,21</b>	I	<b>23.341.976,81</b>	ECP	<b>13.149.275,75</b>
		CS	<b>64.755.893,45</b>	TP	<b>31.622.437,84</b>	FPV	<b>7.770.438,20</b>	TR	<b>19.531.638,88</b>

MISSIONE, PROGRAMMA, TITOLO	DENOMINAZIONE	RESIDUI PASSIVI AL 1/1/2018 (RS)		PAGAMENTI IN C/RESIDUI (PR)		RIACCERTAMENTI RESIDUI (R)		RESIDUI PASSIVI DA ESERCIZI PREC. (EP=RS-PR+R+P)	
		PREVISIONI DEFINITIVE DI COMPETENZA (CP)		PAGAMENTI IN C/COMPETENZA (PC)		IMPEGNI (I)		ECONOMIE DI COMPETENZA (ECP=CP-I-FPV)	
		PREVISIONI DEFINITIVE DI CASSA (CS)		TOTALE PAGAMENTI (TP=PR+PC)		FONDO PLURIENNALE VINCOLATO (FPV)		TOTALE RESIDUI PASSIVI DA RIPORT. (TR=EP+EC)	
<b>MISSIONE 10</b>	<b>Trasporti e diritto alla mobilità</b>								
<b>1002</b>	<b>PROGRAMMA 02</b>	<b>Trasporto pubblico locale</b>							
<b>Titolo 1</b>	<b>Spese correnti</b>	RS	3.743.248,36	PR	3.332.678,13	R	-87.362,79	EP	323.207,44
		CP	10.753.812,32	PC	8.834.520,07	I	9.897.126,69	ECP	11.105,90
		CS	13.760.542,95	TP	12.167.198,20	FPV	845.579,73	TR	1.385.814,06
<b>Titolo 2</b>	<b>Spese in conto capitale</b>	RS	895.154,19	PR	895.154,19	R	0,00	EP	0,00
		CP	3.898.656,02	PC	0,00	I	0,00	ECP	3.592.147,59
		CS	4.727.377,78	TP	895.154,19	FPV	306.508,43	TR	0,00
<b>Titolo 3</b>	<b>Spese per incremento di attività finanziarie</b>	RS	0,00	PR	0,00	R	0,00	EP	0,00
		CP	0,00	PC	0,00	I	0,00	ECP	0,00
		CS	0,00	TP	0,00	FPV	0,00	TR	0,00
<b>Totale PROGRAMMA 02</b>		<b>RS</b>	<b>4.638.402,55</b>	<b>PR</b>	<b>4.227.832,32</b>	<b>R</b>	<b>-87.362,79</b>	<b>P</b>	<b>0,00</b>
		<b>CP</b>	<b>14.652.468,34</b>	<b>PC</b>	<b>8.834.520,07</b>	<b>I</b>	<b>9.897.126,69</b>	<b>ECP</b>	<b>3.603.253,49</b>
		<b>CS</b>	<b>18.487.920,73</b>	<b>TP</b>	<b>13.062.352,39</b>	<b>FPV</b>	<b>1.152.088,16</b>	<b>TR</b>	<b>1.385.814,06</b>
<b>1005</b>	<b>PROGRAMMA 05</b>	<b>Viabilità e infrastrutture stradali</b>							
<b>Titolo 1</b>	<b>Spese correnti</b>	RS	346.457,12	PR	284.463,72	R	-48.691,00	EP	13.302,40
		CP	7.198.430,68	PC	4.581.563,69	I	5.076.507,68	ECP	1.287.200,21
		CS	7.544.887,80	TP	4.866.027,41	FPV	834.722,79	TR	508.246,39
<b>Titolo 2</b>	<b>Spese in conto capitale</b>	RS	10.323.307,99	PR	2.345.263,61	R	0,00	EP	7.978.044,38
		CP	23.509.208,10	PC	2.582.966,38	I	2.949.585,96	ECP	5.824.084,21
		CS	20.725.621,49	TP	4.928.229,99	FPV	14.735.537,93	TR	8.344.663,96
<b>Titolo 3</b>	<b>Spese per incremento di attività finanziarie</b>	RS	0,00	PR	0,00	R	0,00	EP	0,00
		CP	0,00	PC	0,00	I	0,00	ECP	0,00
		CS	0,00	TP	0,00	FPV	0,00	TR	0,00

MISSIONE, PROGRAMMA, TITOLO	DENOMINAZIONE	RESIDUI PASSIVI AL 1/1/2018 (RS)		PAGAMENTI IN C/RESIDUI (PR)		RIACCERTAMENTI RESIDUI (R)		RESIDUI PASSIVI DA ESERCIZI PREC. (EP=RS-PR+R+P)			
		PREVISIONI DEFINITIVE DI COMPETENZA (CP)		PAGAMENTI IN C/COMPETENZA (PC)		IMPEGNI (I)		ECONOMIE DI COMPETENZA (ECP=CP-I-FPV)		RESIDUI PASSIVI DA ESERCIZIO DI COMP. (EC=I-PC)	
		PREVISIONI DEFINITIVE DI CASSA (CS)		TOTALE PAGAMENTI (TP=PR+PC)		FONDO PLURIENNALE VINCOLATO (FPV)				TOTALE RESIDUI PASSIVI DA RIPORT. (TR=EP+EC)	
<b>Totale PROGRAMMA 05</b>	<b>Viabilità e infrastrutture stradali</b>	<b>RS</b>	<b>10.669.765,11</b>	<b>PR</b>	<b>2.629.727,33</b>	<b>R</b>	<b>-48.691,00</b>	<b>P</b>	<b>0,00</b>	<b>EP</b>	<b>7.991.346,78</b>
		<b>CP</b>	<b>30.707.638,78</b>	<b>PC</b>	<b>7.164.530,07</b>	<b>I</b>	<b>8.026.093,64</b>	<b>ECP</b>	<b>7.111.284,42</b>	<b>EC</b>	<b>861.563,57</b>
		<b>CS</b>	<b>28.270.509,29</b>	<b>TP</b>	<b>9.794.257,40</b>	<b>FPV</b>	<b>15.570.260,72</b>			<b>TR</b>	<b>8.852.910,35</b>
<b>Totale MISSIONE 10</b>	<b>Trasporti e diritto alla mobilità</b>	<b>RS</b>	<b>15.308.167,66</b>	<b>PR</b>	<b>6.857.559,65</b>	<b>R</b>	<b>-136.053,79</b>			<b>EP</b>	<b>8.314.554,22</b>
		<b>CP</b>	<b>45.360.107,12</b>	<b>PC</b>	<b>15.999.050,14</b>	<b>I</b>	<b>17.923.220,33</b>	<b>ECP</b>	<b>10.714.537,91</b>	<b>EC</b>	<b>1.924.170,19</b>
		<b>CS</b>	<b>46.758.430,02</b>	<b>TP</b>	<b>22.856.609,79</b>	<b>FPV</b>	<b>16.722.348,88</b>			<b>TR</b>	<b>10.238.724,41</b>
<b>MISSIONE 11</b>	<b>Soccorso civile</b>										
<b>1101</b>	<b>PROGRAMMA 01</b>	<b>Sistema di protezione civile</b>									
<b>Titolo 1</b>	<b>Spese correnti</b>	<b>RS</b>	<b>177.411,71</b>	<b>PR</b>	<b>82.461,92</b>	<b>R</b>	<b>-73.953,57</b>			<b>EP</b>	<b>20.996,22</b>
		<b>CP</b>	<b>464.998,34</b>	<b>PC</b>	<b>334.934,88</b>	<b>I</b>	<b>388.565,61</b>	<b>ECP</b>	<b>15.792,00</b>	<b>EC</b>	<b>53.630,73</b>
		<b>CS</b>	<b>642.410,05</b>	<b>TP</b>	<b>417.396,80</b>	<b>FPV</b>	<b>60.640,73</b>			<b>TR</b>	<b>74.626,95</b>
<b>Titolo 2</b>	<b>Spese in conto capitale</b>	<b>RS</b>	<b>159,09</b>	<b>PR</b>	<b>0,00</b>	<b>R</b>	<b>0,00</b>			<b>EP</b>	<b>159,09</b>
		<b>CP</b>	<b>381.765,98</b>	<b>PC</b>	<b>11.397,09</b>	<b>I</b>	<b>41.412,20</b>	<b>ECP</b>	<b>281.355,94</b>	<b>EC</b>	<b>30.015,11</b>
		<b>CS</b>	<b>80.466,76</b>	<b>TP</b>	<b>11.397,09</b>	<b>FPV</b>	<b>58.997,84</b>			<b>TR</b>	<b>30.174,20</b>
<b>Titolo 3</b>	<b>Spese per incremento di attività finanziarie</b>	<b>RS</b>	<b>0,00</b>	<b>PR</b>	<b>0,00</b>	<b>R</b>	<b>0,00</b>			<b>EP</b>	<b>0,00</b>
		<b>CP</b>	<b>0,00</b>	<b>PC</b>	<b>0,00</b>	<b>I</b>	<b>0,00</b>	<b>ECP</b>	<b>0,00</b>	<b>EC</b>	<b>0,00</b>
		<b>CS</b>	<b>0,00</b>	<b>TP</b>	<b>0,00</b>	<b>FPV</b>	<b>0,00</b>			<b>TR</b>	<b>0,00</b>
<b>Totale PROGRAMMA 01</b>	<b>Sistema di protezione civile</b>	<b>RS</b>	<b>177.570,80</b>	<b>PR</b>	<b>82.461,92</b>	<b>R</b>	<b>-73.953,57</b>	<b>P</b>	<b>0,00</b>	<b>EP</b>	<b>21.155,31</b>
		<b>CP</b>	<b>846.764,32</b>	<b>PC</b>	<b>346.331,97</b>	<b>I</b>	<b>429.977,81</b>	<b>ECP</b>	<b>297.147,94</b>	<b>EC</b>	<b>83.645,84</b>
		<b>CS</b>	<b>722.876,81</b>	<b>TP</b>	<b>428.793,89</b>	<b>FPV</b>	<b>119.638,57</b>			<b>TR</b>	<b>104.801,15</b>
<b>1102</b>	<b>PROGRAMMA 02</b>	<b>Interventi a seguito di calamità naturali</b>									
<b>Titolo 1</b>	<b>Spese correnti</b>	<b>RS</b>	<b>2.095.579,31</b>	<b>PR</b>	<b>0,00</b>	<b>R</b>	<b>0,00</b>			<b>EP</b>	<b>2.095.579,31</b>
		<b>CP</b>	<b>128.089,16</b>	<b>PC</b>	<b>1.139,96</b>	<b>I</b>	<b>28.089,16</b>	<b>ECP</b>	<b>100.000,00</b>	<b>EC</b>	<b>26.949,20</b>
		<b>CS</b>	<b>2.223.668,47</b>	<b>TP</b>	<b>1.139,96</b>	<b>FPV</b>	<b>0,00</b>			<b>TR</b>	<b>2.122.528,51</b>

MISSIONE, PROGRAMMA, TITOLO	DENOMINAZIONE	RESIDUI PASSIVI AL 1/1/2018 (RS)		PAGAMENTI IN C/RESIDUI (PR)		RIACCERTAMENTI RESIDUI (R)		RESIDUI PASSIVI DA ESERCIZI PREC. (EP=RS-PR+R+P)	
		PREVISIONI DEFINITIVE DI COMPETENZA (CP)		PAGAMENTI IN C/COMPETENZA (PC)		IMPEGNI (I)		ECONOMIE DI COMPETENZA (ECP=CP-I-FPV)	
		PREVISIONI DEFINITIVE DI CASSA (CS)		TOTALE PAGAMENTI (TP=PR+PC)		FONDO PLURIENNALE VINCOLATO (FPV)		TOTALE RESIDUI PASSIVI DA RIPORT. (TR=EP+EC)	
<b>Titolo 2</b>	<b>Spese in conto capitale</b>	RS	2.548,53	PR	659,84	R	0,00	EP	1.888,69
		CP	410.397,67	PC	22.324,20	I	22.324,20	ECP	-11.412,20
		CS	364.741,88	TP	22.984,04	FPV	399.485,67	TR	1.888,69
<b>Titolo 3</b>	<b>Spese per incremento di attività finanziarie</b>	RS	0,00	PR	0,00	R	0,00	EP	0,00
		CP	0,00	PC	0,00	I	0,00	ECP	0,00
		CS	0,00	TP	0,00	FPV	0,00	TR	0,00
<b>Totale PROGRAMMA 02</b>	<b>Interventi a seguito di calamità naturali</b>	RS	2.098.127,84	PR	659,84	R	0,00	P	0,00
		CP	538.486,83	PC	23.464,16	I	50.413,36	ECP	88.587,80
		CS	2.588.410,35	TP	24.124,00	FPV	399.485,67	TR	2.124.417,20
<b>Totale MISSIONE 11</b>	<b>Soccorso civile</b>	RS	2.275.698,64	PR	83.121,76	R	-73.953,57	EP	2.118.623,31
		CP	1.385.251,15	PC	369.796,13	I	480.391,17	ECP	385.735,74
		CS	3.311.287,16	TP	452.917,89	FPV	519.124,24	TR	2.229.218,35
<b>MISSIONE 12</b>	<b>Diritti sociali, politiche sociali e famiglia</b>								
<b>1201</b>	<b>PROGRAMMA 01</b>	<b>Interventi per l'infanzia e i minori e per asili nido</b>							
<b>Titolo 1</b>	<b>Spese correnti</b>	RS	1.272.568,89	PR	914.213,84	R	-176.481,24	EP	181.873,81
		CP	6.311.547,17	PC	4.744.533,62	I	5.906.859,77	ECP	91.174,08
		CS	7.584.116,06	TP	5.658.747,46	FPV	313.513,32	TR	1.344.199,96
<b>Titolo 2</b>	<b>Spese in conto capitale</b>	RS	272,24	PR	0,00	R	0,00	EP	272,24
		CP	33.167,11	PC	0,00	I	0,00	ECP	0,00
		CS	10.561,25	TP	0,00	FPV	33.167,11	TR	272,24
<b>Titolo 3</b>	<b>Spese per incremento di attività finanziarie</b>	RS	0,00	PR	0,00	R	0,00	EP	0,00
		CP	0,00	PC	0,00	I	0,00	ECP	0,00
		CS	0,00	TP	0,00	FPV	0,00	TR	0,00
<b>Totale PROGRAMMA 01</b>	<b>Interventi per l'infanzia e i minori e per asili nido</b>	RS	1.272.841,13	PR	914.213,84	R	-176.481,24	P	0,00
		CP	6.344.714,28	PC	4.744.533,62	I	5.906.859,77	ECP	91.174,08
		CS	7.594.677,31	TP	5.658.747,46	FPV	346.680,43	TR	1.344.472,20

MISSIONE, PROGRAMMA, TITOLO	DENOMINAZIONE	RESIDUI PASSIVI AL 1/1/2018 (RS)		PAGAMENTI IN C/RESIDUI (PR)		RIACCERTAMENTI RESIDUI (R)		RESIDUI PASSIVI DA ESERCIZI PREC. (EP=RS-PR+R+P)			
		PREVISIONI DEFINITIVE DI COMPETENZA (CP)		PAGAMENTI IN C/COMPETENZA (PC)		IMPEGNI (I)		ECONOMIE DI COMPETENZA (ECP=CP-I-FPV)			
		PREVISIONI DEFINITIVE DI CASSA (CS)		TOTALE PAGAMENTI (TP=PR+PC)		FONDO PLURIENNALE VINCOLATO (FPV)		TOTALE RESIDUI PASSIVI DA RIPORT. (TR=EP+EC)			
<b>1202</b>	<b>PROGRAMMA 02</b>	<b>Interventi per la disabilità</b>									
<b>Titolo 1</b>	<b>Spese correnti</b>	RS	89.358,51	PR	79.979,19	R	0,00		EP	9.379,32	
		CP	4.046.971,96	PC	3.875.436,43	I	3.977.158,30	ECP	20.119,00	EC	101.721,87
		CS	4.136.330,47	TP	3.955.415,62	FPV	49.694,66			TR	111.101,19
<b>Titolo 2</b>	<b>Spese in conto capitale</b>	RS	3.849,10	PR	3.849,10	R	0,00		EP	0,00	
		CP	725.999,01	PC	68.459,04	I	68.459,04	ECP	18.799,03	EC	0,00
		CS	73.915,68	TP	72.308,14	FPV	638.740,94			TR	0,00
<b>Titolo 3</b>	<b>Spese per incremento di attività finanziarie</b>	RS	0,00	PR	0,00	R	0,00		EP	0,00	
		CP	0,00	PC	0,00	I	0,00	ECP	0,00	EC	0,00
		CS	0,00	TP	0,00	FPV	0,00			TR	0,00
<b>Totale PROGRAMMA 02 Interventi per la disabilità</b>		<b>RS</b>	<b>93.207,61</b>	<b>PR</b>	<b>83.828,29</b>	<b>R</b>	<b>0,00</b>	<b>P</b>	<b>0,00</b>	<b>EP</b>	<b>9.379,32</b>
		<b>CP</b>	<b>4.772.970,97</b>	<b>PC</b>	<b>3.943.895,47</b>	<b>I</b>	<b>4.045.617,34</b>	<b>ECP</b>	<b>38.918,03</b>	<b>EC</b>	<b>101.721,87</b>
		<b>CS</b>	<b>4.210.246,15</b>	<b>TP</b>	<b>4.027.723,76</b>	<b>FPV</b>	<b>688.435,60</b>			<b>TR</b>	<b>111.101,19</b>
<b>1203</b>	<b>PROGRAMMA 03</b>	<b>Interventi per gli anziani</b>									
<b>Titolo 1</b>	<b>Spese correnti</b>	RS	1.274.701,14	PR	801.691,07	R	-55.986,17		EP	417.023,90	
		CP	3.934.976,28	PC	2.622.820,60	I	3.200.221,61	ECP	192.646,27	EC	577.401,01
		CS	5.045.172,14	TP	3.424.511,67	FPV	542.108,40			TR	994.424,91
<b>Titolo 2</b>	<b>Spese in conto capitale</b>	RS	0,00	PR	0,00	R	0,00		EP	0,00	
		CP	275.001,86	PC	0,00	I	0,00	ECP	238.975,07	EC	0,00
		CS	0,00	TP	0,00	FPV	36.026,79			TR	0,00
<b>Titolo 3</b>	<b>Spese per incremento di attività finanziarie</b>	RS	0,00	PR	0,00	R	0,00		EP	0,00	
		CP	0,00	PC	0,00	I	0,00	ECP	0,00	EC	0,00
		CS	0,00	TP	0,00	FPV	0,00			TR	0,00
<b>Totale PROGRAMMA 03 Interventi per gli anziani</b>		<b>RS</b>	<b>1.274.701,14</b>	<b>PR</b>	<b>801.691,07</b>	<b>R</b>	<b>-55.986,17</b>	<b>P</b>	<b>0,00</b>	<b>EP</b>	<b>417.023,90</b>
		<b>CP</b>	<b>4.209.978,14</b>	<b>PC</b>	<b>2.622.820,60</b>	<b>I</b>	<b>3.200.221,61</b>	<b>ECP</b>	<b>431.621,34</b>	<b>EC</b>	<b>577.401,01</b>
		<b>CS</b>	<b>5.045.172,14</b>	<b>TP</b>	<b>3.424.511,67</b>	<b>FPV</b>	<b>578.135,19</b>			<b>TR</b>	<b>994.424,91</b>

MISSIONE, PROGRAMMA, TITOLO	DENOMINAZIONE	RESIDUI PASSIVI AL 1/1/2018 (RS)		PAGAMENTI IN C/RESIDUI (PR)		RIACCERTAMENTI RESIDUI (R)		RESIDUI PASSIVI DA ESERCIZI PREC. (EP=RS-PR+R+P)			
		PREVISIONI DEFINITIVE DI COMPETENZA (CP)		PAGAMENTI IN C/COMPETENZA (PC)		IMPEGNI (I)		ECONOMIE DI COMPETENZA (ECP=CP-I-FPV)			
		PREVISIONI DEFINITIVE DI CASSA (CS)		TOTALE PAGAMENTI (TP=PR+PC)		FONDO PLURIENNALE VINCOLATO (FPV)		TOTALE RESIDUI PASSIVI DA RIPORT. (TR=EP+EC)			
<b>1204</b>	<b>PROGRAMMA 04</b>	<b>Interventi per i soggetti a rischio di esclusione sociale</b>									
<b>Titolo 1</b>	<b>Spese correnti</b>	RS	2.873.057,84	PR	923.665,54	R	-13.071,04		EP	1.936.321,26	
		CP	3.602.766,28	PC	1.011.838,21	I	3.401.210,32	ECP	100.582,21	EC	2.389.372,11
		CS	6.475.824,12	TP	1.935.503,75	FPV	100.973,75			TR	4.325.693,37
<b>Titolo 2</b>	<b>Spese in conto capitale</b>	RS	1.006,44	PR	0,00	R	0,00		EP	1.006,44	
		CP	7.639,81	PC	0,00	I	0,00	ECP	0,00	EC	0,00
		CS	2.774,74	TP	0,00	FPV	7.639,81			TR	1.006,44
<b>Titolo 3</b>	<b>Spese per incremento di attività finanziarie</b>	RS	0,00	PR	0,00	R	0,00		EP	0,00	
		CP	0,00	PC	0,00	I	0,00	ECP	0,00	EC	0,00
		CS	0,00	TP	0,00	FPV	0,00			TR	0,00
<b>Totale PROGRAMMA 04 Interventi per i soggetti a rischio di esclusione sociale</b>		<b>RS</b>	<b>2.874.064,28</b>	<b>PR</b>	<b>923.665,54</b>	<b>R</b>	<b>-13.071,04</b>	<b>P</b>	<b>0,00</b>	<b>EP</b>	<b>1.937.327,70</b>
		<b>CP</b>	<b>3.610.406,09</b>	<b>PC</b>	<b>1.011.838,21</b>	<b>I</b>	<b>3.401.210,32</b>	<b>ECP</b>	<b>100.582,21</b>	<b>EC</b>	<b>2.389.372,11</b>
		<b>CS</b>	<b>6.478.598,86</b>	<b>TP</b>	<b>1.935.503,75</b>	<b>FPV</b>	<b>108.613,56</b>			<b>TR</b>	<b>4.326.699,81</b>
<b>1206</b>	<b>PROGRAMMA 06</b>	<b>Interventi per il diritto alla casa</b>									
<b>Titolo 1</b>	<b>Spese correnti</b>	RS	361.348,27	PR	50.686,00	R	-302,93		EP	310.359,34	
		CP	526.332,23	PC	163.645,51	I	432.420,65	ECP	87.325,10	EC	268.775,14
		CS	887.680,50	TP	214.331,51	FPV	6.586,48			TR	579.134,48
<b>Titolo 2</b>	<b>Spese in conto capitale</b>	RS	0,00	PR	0,00	R	0,00		EP	0,00	
		CP	0,00	PC	0,00	I	0,00	ECP	0,00	EC	0,00
		CS	0,00	TP	0,00	FPV	0,00			TR	0,00
<b>Titolo 3</b>	<b>Spese per incremento di attività finanziarie</b>	RS	0,00	PR	0,00	R	0,00		EP	0,00	
		CP	0,00	PC	0,00	I	0,00	ECP	0,00	EC	0,00
		CS	0,00	TP	0,00	FPV	0,00			TR	0,00
<b>Totale PROGRAMMA 06 Interventi per il diritto alla casa</b>		<b>RS</b>	<b>361.348,27</b>	<b>PR</b>	<b>50.686,00</b>	<b>R</b>	<b>-302,93</b>	<b>P</b>	<b>0,00</b>	<b>EP</b>	<b>310.359,34</b>
		<b>CP</b>	<b>526.332,23</b>	<b>PC</b>	<b>163.645,51</b>	<b>I</b>	<b>432.420,65</b>	<b>ECP</b>	<b>87.325,10</b>	<b>EC</b>	<b>268.775,14</b>
		<b>CS</b>	<b>887.680,50</b>	<b>TP</b>	<b>214.331,51</b>	<b>FPV</b>	<b>6.586,48</b>			<b>TR</b>	<b>579.134,48</b>

MISSIONE, PROGRAMMA, TITOLO	DENOMINAZIONE	RESIDUI PASSIVI AL 1/1/2018 (RS)		PAGAMENTI IN C/RESIDUI (PR)		RIACCERTAMENTI RESIDUI (R)		RESIDUI PASSIVI DA ESERCIZI PREC. (EP=RS-PR+R+P)			
		PREVISIONI DEFINITIVE DI COMPETENZA (CP)		PAGAMENTI IN C/COMPETENZA (PC)		IMPEGNI (I)		ECONOMIE DI COMPETENZA (ECP=CP-I-FPV)			
		PREVISIONI DEFINITIVE DI CASSA (CS)		TOTALE PAGAMENTI (TP=PR+PC)		FONDO PLURIENNALE VINCOLATO (FPV)		TOTALE RESIDUI PASSIVI DA RIPORT. (TR=EP+EC)			
<b>1207</b>	<b>PROGRAMMA 07</b>	<b>Programmazione e governo della rete dei servizi socio-sanitari e sociali</b>									
<b>Titolo 1</b>	<b>Spese correnti</b>	RS	224.827,15	PR	147.528,82	R	-77.298,33		EP	0,00	
		CP	2.472.612,40	PC	2.096.609,86	I	2.289.020,37	ECP	35.882,05	EC	192.410,51
		CS	2.697.439,55	TP	2.244.138,68	FPV	147.709,98			TR	192.410,51
<b>Titolo 2</b>	<b>Spese in conto capitale</b>	RS	488,01	PR	488,00	R	0,00		EP	0,01	
		CP	592.348,34	PC	7.678,62	I	7.678,62	ECP	404.225,88	EC	0,00
		CS	8.166,63	TP	8.166,62	FPV	180.443,84			TR	0,01
<b>Titolo 3</b>	<b>Spese per incremento di attività finanziarie</b>	RS	0,00	PR	0,00	R	0,00		EP	0,00	
		CP	0,00	PC	0,00	I	0,00	ECP	0,00	EC	0,00
		CS	0,00	TP	0,00	FPV	0,00			TR	0,00
<b>Totale PROGRAMMA 07 Programmazione e governo della rete dei servizi socio-sanitari e sociali</b>		RS	<b>225.315,16</b>	PR	<b>148.016,82</b>	R	<b>-77.298,33</b>	P	<b>0,00</b>	EP	<b>0,01</b>
		CP	<b>3.064.960,74</b>	PC	<b>2.104.288,48</b>	I	<b>2.296.698,99</b>	ECP	<b>440.107,93</b>	EC	<b>192.410,51</b>
		CS	<b>2.705.606,18</b>	TP	<b>2.252.305,30</b>	FPV	<b>328.153,82</b>			TR	<b>192.410,52</b>
<b>1208</b>	<b>PROGRAMMA 08</b>	<b>Cooperazione e associazionismo</b>									
<b>Titolo 1</b>	<b>Spese correnti</b>	RS	68.599,88	PR	47.536,80	R	-10.001,45		EP	11.061,63	
		CP	104.416,34	PC	5.180,30	I	14.798,69	ECP	80.600,00	EC	9.618,39
		CS	173.016,22	TP	52.717,10	FPV	9.017,65			TR	20.680,02
<b>Titolo 2</b>	<b>Spese in conto capitale</b>	RS	0,00	PR	0,00	R	0,00		EP	0,00	
		CP	0,00	PC	0,00	I	0,00	ECP	0,00	EC	0,00
		CS	0,00	TP	0,00	FPV	0,00			TR	0,00
<b>Titolo 3</b>	<b>Spese per incremento di attività finanziarie</b>	RS	0,00	PR	0,00	R	0,00		EP	0,00	
		CP	0,00	PC	0,00	I	0,00	ECP	0,00	EC	0,00
		CS	0,00	TP	0,00	FPV	0,00			TR	0,00
<b>Totale PROGRAMMA 08 Cooperazione e associazionismo</b>		RS	<b>68.599,88</b>	PR	<b>47.536,80</b>	R	<b>-10.001,45</b>	P	<b>0,00</b>	EP	<b>11.061,63</b>
		CP	<b>104.416,34</b>	PC	<b>5.180,30</b>	I	<b>14.798,69</b>	ECP	<b>80.600,00</b>	EC	<b>9.618,39</b>
		CS	<b>173.016,22</b>	TP	<b>52.717,10</b>	FPV	<b>9.017,65</b>			TR	<b>20.680,02</b>

MISSIONE, PROGRAMMA, TITOLO	DENOMINAZIONE	RESIDUI PASSIVI AL 1/1/2018 (RS)		PAGAMENTI IN C/RESIDUI (PR)		RIACCERTAMENTI RESIDUI (R)		RESIDUI PASSIVI DA ESERCIZI PREC. (EP=RS-PR+R+P)			
		PREVISIONI DEFINITIVE DI COMPETENZA (CP)		PAGAMENTI IN C/COMPETENZA (PC)		IMPEGNI (I)		ECONOMIE DI COMPETENZA (ECP=CP-I-FPV)			
		PREVISIONI DEFINITIVE DI CASSA (CS)		TOTALE PAGAMENTI (TP=PR+PC)		FONDO PLURIENNALE VINCOLATO (FPV)		TOTALE RESIDUI PASSIVI DA RIPORT. (TR=EP+EC)			
<b>1209</b>	<b>PROGRAMMA 09</b>	<b>Servizio necroscopico e cimiteriale</b>									
<b>Titolo 1</b>	<b>Spese correnti</b>	RS	118.272,97	PR	112.137,47	R	-5.105,50		EP	1.030,00	
		CP	1.108.166,76	PC	897.776,30	I	999.949,46	ECP	4.537,09	EC	102.173,16
		CS	1.225.239,73	TP	1.009.913,77	FPV	103.680,21			TR	103.203,16
<b>Titolo 2</b>	<b>Spese in conto capitale</b>	RS	909.695,11	PR	323.430,09	R	0,00		EP	586.265,02	
		CP	1.132.592,66	PC	12.130,84	I	39.076,76	ECP	66.259,85	EC	26.945,92
		CS	1.782.519,18	TP	335.560,93	FPV	1.027.256,05			TR	613.210,94
<b>Titolo 3</b>	<b>Spese per incremento di attività finanziarie</b>	RS	0,00	PR	0,00	R	0,00		EP	0,00	
		CP	0,00	PC	0,00	I	0,00	ECP	0,00	EC	0,00
		CS	0,00	TP	0,00	FPV	0,00			TR	0,00
<b>Totale PROGRAMMA 09 Servizio necroscopico e cimiteriale</b>		RS	<b>1.027.968,08</b>	PR	<b>435.567,56</b>	R	<b>-5.105,50</b>	P	<b>0,00</b>	EP	<b>587.295,02</b>
		CP	<b>2.240.759,42</b>	PC	<b>909.907,14</b>	I	<b>1.039.026,22</b>	ECP	<b>70.796,94</b>	EC	<b>129.119,08</b>
		CS	<b>3.007.758,91</b>	TP	<b>1.345.474,70</b>	FPV	<b>1.130.936,26</b>			TR	<b>716.414,10</b>
<b>Totale MISSIONE 12 Diritti sociali, politiche sociali e famiglia</b>		RS	<b>7.198.045,55</b>	PR	<b>3.405.205,92</b>	R	<b>-338.246,66</b>			EP	<b>3.454.592,97</b>
		CP	<b>24.874.538,21</b>	PC	<b>15.506.109,33</b>	I	<b>20.336.853,59</b>	ECP	<b>1.341.125,63</b>	EC	<b>4.830.744,26</b>
		CS	<b>30.102.756,27</b>	TP	<b>18.911.315,25</b>	FPV	<b>3.196.558,99</b>			TR	<b>8.285.337,23</b>
<b>MISSIONE 14</b>	<b>Sviluppo economico e competitività</b>										
<b>1402</b>	<b>PROGRAMMA 02</b>	<b>Commercio - reti distributive - tutela dei consumatori</b>									
<b>Titolo 1</b>	<b>Spese correnti</b>	RS	380.197,22	PR	223.955,65	R	-50.316,28		EP	105.925,29	
		CP	1.249.491,22	PC	655.870,02	I	1.049.204,20	ECP	109.853,12	EC	393.334,18
		CS	1.629.688,44	TP	879.825,67	FPV	90.433,90			TR	499.259,47
<b>Titolo 2</b>	<b>Spese in conto capitale</b>	RS	17.003,49	PR	9.919,49	R	0,00		EP	7.084,00	
		CP	919.175,79	PC	53.439,06	I	53.439,06	ECP	100.000,00	EC	0,00
		CS	472.117,76	TP	63.358,55	FPV	765.736,73			TR	7.084,00



MISSIONE, PROGRAMMA, TITOLO	DENOMINAZIONE	RESIDUI PASSIVI AL 1/1/2018 (RS)		PAGAMENTI IN C/RESIDUI (PR)		RIACCERTAMENTI RESIDUI (R)		RESIDUI PASSIVI DA ESERCIZI PREC. (EP=RS-PR+R+P)	
		PREVISIONI DEFINITIVE DI COMPETENZA (CP)		PAGAMENTI IN C/COMPETENZA (PC)		IMPEGNI (I)		ECONOMIE DI COMPETENZA (ECP=CP-I-FPV)	
		PREVISIONI DEFINITIVE DI CASSA (CS)		TOTALE PAGAMENTI (TP=PR+PC)		FONDO PLURIENNALE VINCOLATO (FPV)		TOTALE RESIDUI PASSIVI DA RIPORT. (TR=EP+EC)	
<b>Titolo 3</b>	<b>Spese per incremento di attività finanziarie</b>	RS	0,00	PR	0,00	R	0,00	EP	0,00
		CP	0,00	PC	0,00	I	0,00	ECP	0,00
		CS	0,00	TP	0,00	FPV	0,00	TR	0,00
<b>Totale PROGRAMMA 02</b>	<b>Commercio - reti distributive - tutela dei consumatori</b>	<b>RS</b>	<b>397.200,71</b>	<b>PR</b>	<b>233.875,14</b>	<b>R</b>	<b>-50.316,28</b>	<b>P</b>	<b>0,00</b>
		<b>CP</b>	<b>2.168.667,01</b>	<b>PC</b>	<b>709.309,08</b>	<b>I</b>	<b>1.102.643,26</b>	<b>ECP</b>	<b>209.853,12</b>
		<b>CS</b>	<b>2.101.806,20</b>	<b>TP</b>	<b>943.184,22</b>	<b>FPV</b>	<b>856.170,63</b>	<b>TR</b>	<b>506.343,47</b>
<b>1404</b>	<b>PROGRAMMA 04</b>	<b>Reti e altri servizi di pubblica utilità</b>							
<b>Titolo 1</b>	<b>Spese correnti</b>	RS	6.616,24	PR	3.488,67	R	-3.127,57	EP	0,00
		CP	169.543,05	PC	154.343,04	I	161.543,05	ECP	0,00
		CS	176.159,29	TP	157.831,71	FPV	8.000,00	TR	7.200,01
<b>Titolo 2</b>	<b>Spese in conto capitale</b>	RS	0,00	PR	0,00	R	0,00	EP	0,00
		CP	0,00	PC	0,00	I	0,00	ECP	0,00
		CS	0,00	TP	0,00	FPV	0,00	TR	0,00
<b>Titolo 3</b>	<b>Spese per incremento di attività finanziarie</b>	RS	0,00	PR	0,00	R	0,00	EP	0,00
		CP	0,00	PC	0,00	I	0,00	ECP	0,00
		CS	0,00	TP	0,00	FPV	0,00	TR	0,00
<b>Totale PROGRAMMA 04</b>	<b>Reti e altri servizi di pubblica utilità</b>	<b>RS</b>	<b>6.616,24</b>	<b>PR</b>	<b>3.488,67</b>	<b>R</b>	<b>-3.127,57</b>	<b>P</b>	<b>0,00</b>
		<b>CP</b>	<b>169.543,05</b>	<b>PC</b>	<b>154.343,04</b>	<b>I</b>	<b>161.543,05</b>	<b>ECP</b>	<b>0,00</b>
		<b>CS</b>	<b>176.159,29</b>	<b>TP</b>	<b>157.831,71</b>	<b>FPV</b>	<b>8.000,00</b>	<b>TR</b>	<b>7.200,01</b>
<b>Totale MISSIONE 14</b>	<b>Sviluppo economico e competitività</b>	<b>RS</b>	<b>403.816,95</b>	<b>PR</b>	<b>237.363,81</b>	<b>R</b>	<b>-53.443,85</b>	<b>EP</b>	<b>113.009,29</b>
		<b>CP</b>	<b>2.338.210,06</b>	<b>PC</b>	<b>863.652,12</b>	<b>I</b>	<b>1.264.186,31</b>	<b>ECP</b>	<b>209.853,12</b>
		<b>CS</b>	<b>2.277.965,49</b>	<b>TP</b>	<b>1.101.015,93</b>	<b>FPV</b>	<b>864.170,63</b>	<b>TR</b>	<b>513.543,48</b>
<b>MISSIONE 15</b>	<b>Politiche per il lavoro e la formazione professionale</b>								
<b>1503</b>	<b>PROGRAMMA 03</b>	<b>Sostegno all'occupazione</b>							

MISSIONE, PROGRAMMA, TITOLO	DENOMINAZIONE	RESIDUI PASSIVI AL 1/1/2018 (RS)		PAGAMENTI IN C/RESIDUI (PR)		RIACCERTAMENTI RESIDUI (R)		RESIDUI PASSIVI DA ESERCIZI PREC. (EP=RS-PR+R+P)			
		PREVISIONI DEFINITIVE DI COMPETENZA (CP)		PAGAMENTI IN C/COMPETENZA (PC)		IMPEGNI (I)		ECONOMIE DI COMPETENZA (ECP=CP-I-FPV)		RESIDUI PASSIVI DA ESERCIZIO DI COMP. (EC=I-PC)	
		PREVISIONI DEFINITIVE DI CASSA (CS)		TOTALE PAGAMENTI (TP=PR+PC)		FONDO PLURIENNALE VINCOLATO (FPV)				TOTALE RESIDUI PASSIVI DA RIPORT. (TR=EP+EC)	
<b>Titolo 1</b>	<b>Spese correnti</b>	RS	159.664,16	PR	60.348,86	R	0,00		EP	99.315,30	
		CP	111.320,00	PC	0,00	I	111.320,00	ECP	0,00	EC	111.320,00
		CS	270.984,16	TP	60.348,86	FPV	0,00		TR	210.635,30	
<b>Titolo 2</b>	<b>Spese in conto capitale</b>	RS	0,00	PR	0,00	R	0,00		EP	0,00	
		CP	0,00	PC	0,00	I	0,00	ECP	0,00	EC	0,00
		CS	0,00	TP	0,00	FPV	0,00		TR	0,00	
<b>Titolo 3</b>	<b>Spese per incremento di attività finanziarie</b>	RS	0,00	PR	0,00	R	0,00		EP	0,00	
		CP	0,00	PC	0,00	I	0,00	ECP	0,00	EC	0,00
		CS	0,00	TP	0,00	FPV	0,00		TR	0,00	
<b>Totale PROGRAMMA 03</b>	<b>Sostegno all'occupazione</b>	RS	159.664,16	PR	60.348,86	R	0,00	P	0,00	EP	99.315,30
		CP	111.320,00	PC	0,00	I	111.320,00	ECP	0,00	EC	111.320,00
		CS	270.984,16	TP	60.348,86	FPV	0,00		TR	210.635,30	
<b>Totale MISSIONE 15</b>	<b>Politiche per il lavoro e la formazione professionale</b>	RS	159.664,16	PR	60.348,86	R	0,00		EP	99.315,30	
		CP	111.320,00	PC	0,00	I	111.320,00	ECP	0,00	EC	111.320,00
		CS	270.984,16	TP	60.348,86	FPV	0,00		TR	210.635,30	
<b>MISSIONE</b>	<b>19</b>	<b>Relazioni internazionali</b>									
<b>1901</b>	<b>PROGRAMMA 01</b>	<b>Relazioni internazionali e Cooperazione allo sviluppo</b>									
<b>Titolo 1</b>	<b>Spese correnti</b>	RS	12.540,80	PR	12.540,80	R	0,00		EP	0,00	
		CP	12.358,40	PC	318,70	I	318,70	ECP	853,00	EC	0,00
		CS	24.899,20	TP	12.859,50	FPV	11.186,70		TR	0,00	
<b>Titolo 2</b>	<b>Spese in conto capitale</b>	RS	0,00	PR	0,00	R	0,00		EP	0,00	
		CP	0,00	PC	0,00	I	0,00	ECP	0,00	EC	0,00
		CS	0,00	TP	0,00	FPV	0,00		TR	0,00	
<b>Titolo 3</b>	<b>Spese per incremento di attività finanziarie</b>	RS	0,00	PR	0,00	R	0,00		EP	0,00	
		CP	0,00	PC	0,00	I	0,00	ECP	0,00	EC	0,00
		CS	0,00	TP	0,00	FPV	0,00		TR	0,00	

MISSIONE, PROGRAMMA, TITOLO	DENOMINAZIONE	RESIDUI PASSIVI AL 1/1/2018 (RS)		PAGAMENTI IN C/RESIDUI (PR)		RIACCERTAMENTI RESIDUI (R)		RESIDUI PASSIVI DA ESERCIZI PREC. (EP=RS-PR+R+P)					
		PREVISIONI DEFINITIVE DI COMPETENZA (CP)		PAGAMENTI IN C/COMPETENZA (PC)		IMPEGNI (I)		ECONOMIE DI COMPETENZA (ECP=CP-I-FPV)					
		PREVISIONI DEFINITIVE DI CASSA (CS)		TOTALE PAGAMENTI (TP=PR+PC)		FONDO PLURIENNALE VINCOLATO (FPV)		TOTALE RESIDUI PASSIVI DA RIPORT. (TR=EP+EC)					
<b>Totale PROGRAMMA 01</b>	<b>Relazioni internazionali e Cooperazione allo sviluppo</b>	RS	12.540,80	PR	12.540,80	R	0,00	P	0,00	EP	0,00		
		CP	12.358,40	PC	318,70	I	318,70	ECP	853,00	EC	0,00		
		CS	24.899,20	TP	12.859,50	FPV	11.186,70			TR	0,00		
<b>Totale MISSIONE 19</b>	<b>Relazioni internazionali</b>	RS	12.540,80	PR	12.540,80	R	0,00			EP	0,00		
		CP	12.358,40	PC	318,70	I	318,70	ECP	853,00	EC	0,00		
		CS	24.899,20	TP	12.859,50	FPV	11.186,70			TR	0,00		
<b>MISSIONE 20</b>	<b>Fondi e accantonamenti</b>												
<b>2001</b>	<b>PROGRAMMA 01</b>	<b>Fondo di riserva</b>											
	<b>Titolo 1</b>	<b>Spese correnti</b>		RS	0,00	PR	0,00	R	0,00		EP	0,00	
		CP	165.399,44	PC	0,00	I	0,00	ECP	165.399,44	EC	0,00		
		CS	165.399,44	TP	0,00	FPV	0,00			TR	0,00		
	<b>Titolo 2</b>	<b>Spese in conto capitale</b>		RS	0,00	PR	0,00	R	0,00		EP	0,00	
		CP	0,00	PC	0,00	I	0,00	ECP	0,00	EC	0,00		
		CS	0,00	TP	0,00	FPV	0,00			TR	0,00		
	<b>Totale PROGRAMMA 01</b>	<b>Fondo di riserva</b>		RS	0,00	PR	0,00	R	0,00	P	0,00	EP	0,00
		CP	165.399,44	PC	0,00	I	0,00	ECP	165.399,44	EC	0,00		
		CS	165.399,44	TP	0,00	FPV	0,00			TR	0,00		
<b>2002</b>	<b>PROGRAMMA 02</b>	<b>Fondo crediti di dubbia esigibilità</b>											
	<b>Titolo 1</b>	<b>Spese correnti</b>		RS	0,00	PR	0,00	R	0,00		EP	0,00	
		CP	4.000.000,00	PC	0,00	I	0,00	ECP	4.000.000,00	EC	0,00		
		CS	0,00	TP	0,00	FPV	0,00			TR	0,00		
	<b>Titolo 2</b>	<b>Spese in conto capitale</b>		RS	0,00	PR	0,00	R	0,00		EP	0,00	
		CP	0,00	PC	0,00	I	0,00	ECP	0,00	EC	0,00		
		CS	0,00	TP	0,00	FPV	0,00			TR	0,00		

MISSIONE, PROGRAMMA, TITOLO	DENOMINAZIONE	RESIDUI PASSIVI AL 1/1/2018 (RS)		PAGAMENTI IN C/RESIDUI (PR)		RIACCERTAMENTI RESIDUI (R)		RESIDUI PASSIVI DA ESERCIZI PREC. (EP=RS-PR+R+P)			
		PREVISIONI DEFINITIVE DI COMPETENZA (CP)		PAGAMENTI IN C/COMPETENZA (PC)		IMPEGNI (I)		ECONOMIE DI COMPETENZA (ECP=CP-I-FPV)		RESIDUI PASSIVI DA ESERCIZIO DI COMP. (EC=I-PC)	
		PREVISIONI DEFINITIVE DI CASSA (CS)		TOTALE PAGAMENTI (TP=PR+PC)		FONDO PLURIENNALE VINCOLATO (FPV)				TOTALE RESIDUI PASSIVI DA RIPORT. (TR=EP+EC)	
<b>Totale PROGRAMMA 02 Fondo crediti di dubbia esigibilità</b>		RS	0,00	PR	0,00	R	0,00	P	0,00	EP	0,00
		CP	4.000.000,00	PC	0,00	I	0,00	ECP	4.000.000,00	EC	0,00
		CS	0,00	TP	0,00	FPV	0,00			TR	0,00
<b>2003</b>	<b>PROGRAMMA 03</b>	<b>Altri Fondi</b>									
<b>Titolo 1</b>	<b>Spese correnti</b>	RS	0,00	PR	0,00	R	0,00			EP	0,00
		CP	40.000,00	PC	0,00	I	0,00	ECP	40.000,00	EC	0,00
		CS	40.000,00	TP	0,00	FPV	0,00			TR	0,00
<b>Titolo 2</b>	<b>Spese in conto capitale</b>	RS	0,00	PR	0,00	R	0,00			EP	0,00
		CP	40.000,00	PC	0,00	I	0,00	ECP	40.000,00	EC	0,00
		CS	40.000,00	TP	0,00	FPV	0,00			TR	0,00
<b>Titolo 4</b>	<b>Rimborso di prestiti</b>	RS	0,00	PR	0,00	R	0,00			EP	0,00
		CP	0,00	PC	0,00	I	0,00	ECP	0,00	EC	0,00
		CS	0,00	TP	0,00	FPV	0,00			TR	0,00
<b>Totale PROGRAMMA 03 Altri Fondi</b>		RS	0,00	PR	0,00	R	0,00	P	0,00	EP	0,00
		CP	80.000,00	PC	0,00	I	0,00	ECP	80.000,00	EC	0,00
		CS	80.000,00	TP	0,00	FPV	0,00			TR	0,00
<b>Totale MISSIONE 20 Fondi e accantonamenti</b>		RS	0,00	PR	0,00	R	0,00			EP	0,00
		CP	4.245.399,44	PC	0,00	I	0,00	ECP	4.245.399,44	EC	0,00
		CS	245.399,44	TP	0,00	FPV	0,00			TR	0,00
<b>MISSIONE 50</b>	<b>Debito pubblico</b>										
<b>5002</b>	<b>PROGRAMMA 02</b>	<b>Quota capitale ammortamento mutui e prestiti obbligazionari</b>									
<b>Titolo 4</b>	<b>Rimborso di prestiti</b>	RS	0,00	PR	0,00	R	0,00			EP	0,00
		CP	6.126.302,00	PC	5.819.338,39	I	5.819.338,39	ECP	306.963,61	EC	0,00
		CS	6.126.302,00	TP	5.819.338,39	FPV	0,00			TR	0,00

MISSIONE, PROGRAMMA, TITOLO	DENOMINAZIONE	RESIDUI PASSIVI AL 1/1/2018 (RS)		PAGAMENTI IN C/RESIDUI (PR)		RIACCERTAMENTI RESIDUI (R)				RESIDUI PASSIVI DA ESERCIZI PREC. (EP=RS-PR+R+P)	
		PREVISIONI DEFINITIVE DI COMPETENZA (CP)		PAGAMENTI IN C/COMPETENZA (PC)		IMPEGNI (I)		ECONOMIE DI COMPETENZA (ECP=CP-I-FPV)		RESIDUI PASSIVI DA ESERCIZIO DI COMP. (EC=I-PC)	
		PREVISIONI DEFINITIVE DI CASSA (CS)		TOTALE PAGAMENTI (TP=PR+PC)		FONDO PLURIENNALE VINCOLATO (FPV)				TOTALE RESIDUI PASSIVI DA RIPORT. (TR=EP+EC)	
<b>Totale PROGRAMMA 02</b>	<b>Quota capitale ammortamento mutui e prestiti obbligazionari</b>	RS	0,00	PR	0,00	R	0,00	P	0,00	EP	0,00
		CP	6.126.302,00	PC	5.819.338,39	I	5.819.338,39	ECP	306.963,61	EC	0,00
		CS	6.126.302,00	TP	5.819.338,39	FPV	0,00			TR	0,00
<b>Totale MISSIONE 50</b>	<b>Debito pubblico</b>	RS	0,00	PR	0,00	R	0,00			EP	0,00
		CP	6.126.302,00	PC	5.819.338,39	I	5.819.338,39	ECP	306.963,61	EC	0,00
		CS	6.126.302,00	TP	5.819.338,39	FPV	0,00			TR	0,00
<b>MISSIONE 60</b>	<b>Anticipazioni finanziarie</b>										
<b>6001</b>	<b>PROGRAMMA 01</b>	<b>Restituzione anticipazioni di tesoreria</b>									
<b>Titolo 1</b>	<b>Spese correnti</b>	RS	0,00	PR	0,00	R	0,00			EP	0,00
		CP	0,00	PC	0,00	I	0,00	ECP	0,00	EC	0,00
		CS	0,00	TP	0,00	FPV	0,00			TR	0,00
<b>Titolo 5</b>	<b>Chiusura Anticipazioni da istituto tesoriere/cassiere</b>	RS	0,00	PR	0,00	R	0,00			EP	0,00
		CP	5.000.000,00	PC	0,00	I	0,00	ECP	5.000.000,00	EC	0,00
		CS	0,00	TP	0,00	FPV	0,00			TR	0,00
<b>Totale PROGRAMMA 01</b>	<b>Restituzione anticipazioni di tesoreria</b>	RS	0,00	PR	0,00	R	0,00	P	0,00	EP	0,00
		CP	5.000.000,00	PC	0,00	I	0,00	ECP	5.000.000,00	EC	0,00
		CS	0,00	TP	0,00	FPV	0,00			TR	0,00
<b>Totale MISSIONE 60</b>	<b>Anticipazioni finanziarie</b>	RS	0,00	PR	0,00	R	0,00			EP	0,00
		CP	5.000.000,00	PC	0,00	I	0,00	ECP	5.000.000,00	EC	0,00
		CS	0,00	TP	0,00	FPV	0,00			TR	0,00
<b>MISSIONE 99</b>	<b>Servizi per conto terzi</b>										
<b>9901</b>	<b>PROGRAMMA 01</b>	<b>Servizi per conto terzi - Partite di giro</b>									

MISSIONE, PROGRAMMA, TITOLO	DENOMINAZIONE	RESIDUI PASSIVI AL 1/1/2018 (RS)		PAGAMENTI IN C/RESIDUI (PR)		RIACCERTAMENTI RESIDUI (R)		RESIDUI PASSIVI DA ESERCIZI PREC. (EP=RS-PR+R+P)	
		PREVISIONI DEFINITIVE DI COMPETENZA (CP)		PAGAMENTI IN C/COMPETENZA (PC)		IMPEGNI (I)		ECONOMIE DI COMPETENZA (ECP=CP-I-FPV)	
		PREVISIONI DEFINITIVE DI CASSA (CS)		TOTALE PAGAMENTI (TP=PR+PC)		FONDO PLURIENNALE VINCOLATO (FPV)		TOTALE RESIDUI PASSIVI DA RIPORT. (TR=EP+EC)	
<b>Titolo 7</b>	<b>Spese per conto terzi e partite di giro</b>	RS	8.330.868,54	PR	1.997.002,94	R	-56.674,61	EP	6.277.190,99
		CP	34.135.000,00	PC	20.658.244,66	I	22.657.672,84	ECP	11.477.327,16
		CS	42.465.868,54	TP	22.655.247,60	FPV	0,00	TR	8.276.619,17
<b>Totale PROGRAMMA 01</b>	<b>Servizi per conto terzi - Partite di giro</b>	RS	<b>8.330.868,54</b>	PR	<b>1.997.002,94</b>	R	<b>-56.674,61</b>	P	<b>0,00</b>
		CP	<b>34.135.000,00</b>	PC	<b>20.658.244,66</b>	I	<b>22.657.672,84</b>	ECP	<b>11.477.327,16</b>
		CS	<b>42.465.868,54</b>	TP	<b>22.655.247,60</b>	FPV	<b>0,00</b>	TR	<b>8.276.619,17</b>
<b>Totale MISSIONE 99</b>	<b>Servizi per conto terzi</b>	RS	<b>8.330.868,54</b>	PR	<b>1.997.002,94</b>	R	<b>-56.674,61</b>	EP	<b>6.277.190,99</b>
		CP	<b>34.135.000,00</b>	PC	<b>20.658.244,66</b>	I	<b>22.657.672,84</b>	ECP	<b>11.477.327,16</b>
		CS	<b>42.465.868,54</b>	TP	<b>22.655.247,60</b>	FPV	<b>0,00</b>	TR	<b>8.276.619,17</b>
	<b>TOTALE MISSIONI</b>	RS	<b>75.666.773,32</b>	PR	<b>43.871.594,10</b>	R	<b>-3.280.646,61</b>	EP	<b>28.514.532,61</b>
		CP	<b>288.677.916,97</b>	PC	<b>120.657.027,33</b>	I	<b>154.416.558,02</b>	ECP	<b>67.054.649,08</b>
		CS	<b>306.385.486,22</b>	TP	<b>164.528.621,43</b>	FPV	<b>67.206.709,87</b>	TR	<b>62.274.063,30</b>
	<b>TOTALE GENERALE DELLE SPESE</b>	RS	<b>75.666.773,32</b>	PR	<b>43.871.594,10</b>	R	<b>-3.280.646,61</b>	EP	<b>28.514.532,61</b>
		CP	<b>288.677.916,97</b>	PC	<b>120.657.027,33</b>	I	<b>154.416.558,02</b>	ECP	<b>67.054.649,08</b>
		CS	<b>306.385.486,22</b>	TP	<b>164.528.621,43</b>	FPV	<b>67.206.709,87</b>	TR	<b>62.274.063,30</b>

**CONTO DEL BILANCIO - RIEPILOGO GENERALE DELLE SPESE PER MISSIONI**

MISSIONE, PROGRAMMA, TITOLO	DENOMINAZIONE	RESIDUI PASSIVI AL 1/1/2018 (RS)		PAGAMENTI IN C/RESIDUI (PR)		RIACCERTAMENTI RESIDUI (R)		RESIDUI PASSIVI DA ESERCIZI PREC. (EP=RS-PR+R)	
		PREVISIONI DEFINITIVE DI COMPETENZA (CP)		PAGAMENTI IN C/COMPETENZA (PC)		IMPEGNI (I)		ECONOMIE DI COMPETENZA (ECP=CP-I-FPV)	
		PREVISIONI DEFINITIVE DI CASSA (CS)		TOTALE PAGAMENTI (TP=PR+PC)		FONDO PLURIENNALE VINCOLATO (FPV)		TOTALE RESIDUI PASSIVI DA RIPORT. (TR=EP+EC)	
<b>DISAVANZO DI AMMINISTRAZIONE</b>		CP	0,00						
<b>Missione 01</b>	<b>Servizi istituzionali, generali e di gestione</b>	RS	7.476.611,77	PR	2.714.044,52	R	-1.187.325,49	EP	3.575.241,76
		CP	52.843.930,30	PC	24.213.964,75	I	27.972.871,92	ECP	10.139.419,76
		CS	51.107.096,48	TP	26.928.009,27	FPV	14.731.638,62	TR	7.334.148,93
<b>Missione 02</b>	<b>Giustizia</b>	RS	23.493,23	PR	0,00	R	-23.493,23	EP	0,00
		CP	1.389.957,70	PC	22.271,47	I	22.271,47	ECP	0,00
		CS	859.081,37	TP	22.271,47	FPV	1.367.686,23	TR	0,00
<b>Missione 03</b>	<b>Ordine pubblico e sicurezza</b>	RS	1.053.158,22	PR	681.768,81	R	-294.497,49	EP	76.891,92
		CP	8.224.905,77	PC	5.870.289,72	I	6.993.094,70	ECP	95.705,83
		CS	9.268.863,15	TP	6.552.058,53	FPV	1.136.105,24	TR	1.199.696,90
<b>Missione 04</b>	<b>Istruzione e diritto allo studio</b>	RS	1.874.173,16	PR	1.028.910,13	R	-525.831,24	EP	319.431,79
		CP	18.131.880,71	PC	11.354.729,34	I	12.845.963,59	ECP	846.463,57
		CS	16.435.326,75	TP	12.383.639,47	FPV	4.439.453,55	TR	1.810.666,04
<b>Missione 05</b>	<b>Tutela e valorizzazione dei beni e attività culturali</b>	RS	2.558.580,24	PR	1.977.151,36	R	-355.752,54	EP	225.676,34
		CP	15.221.299,96	PC	6.209.647,05	I	7.339.579,45	ECP	4.207.349,74
		CS	16.275.142,02	TP	8.186.798,41	FPV	3.674.370,77	TR	1.355.608,74
<b>Missione 06</b>	<b>Politiche giovanili, sport e tempo libero</b>	RS	320.045,19	PR	271.947,75	R	-8.763,03	EP	39.334,41
		CP	5.687.966,98	PC	1.909.343,87	I	2.360.026,15	ECP	460.690,10
		CS	3.947.828,87	TP	2.181.291,62	FPV	2.867.250,73	TR	490.016,69

Allegato n.10 - Rendiconto della gestione

MISSIONE, PROGRAMMA, TITOLO	DENOMINAZIONE	RESIDUI PASSIVI AL 1/1/2018 (RS)		PAGAMENTI IN C/RESIDUI (PR)		RIACCERTAMENTI RESIDUI (R)		RESIDUI PASSIVI DA ESERCIZI PREC. (EP=RS-PR+R)	
		PREVISIONI DEFINITIVE DI COMPETENZA (CP)		PAGAMENTI IN C/COMPETENZA (PC)		IMPEGNI (I)		ECONOMIE DI COMPETENZA (ECP=CP-I-FPV)	
		PREVISIONI DEFINITIVE DI CASSA (CS)		TOTALE PAGAMENTI (TP=PR+PC)		FONDO PLURIENNALE VINCOLATO (FPV)		TOTALE RESIDUI PASSIVI DA RIPORT. (TR=EP+EC)	
<b>Missione 07</b>	<b>Turismo</b>	RS	30.571,65	PR	17.178,68	R	-4.186,32	EP	9.206,65
		CP	793.446,36	PC	457.418,87	I	664.685,28	ECP	35.849,28
		CS	824.018,01	TP	474.597,55	FPV	92.911,80	TR	216.473,06
<b>Missione 08</b>	<b>Assetto del territorio ed edilizia abitativa</b>	RS	823.938,62	PR	497.695,48	R	-217.125,76	EP	109.117,38
		CP	18.534.352,05	PC	3.810.168,58	I	4.282.787,32	ECP	4.438.099,44
		CS	11.328.343,84	TP	4.307.864,06	FPV	9.813.465,29	TR	581.736,12
<b>Missione 09</b>	<b>Sviluppo sostenibile e tutela del territorio e dell'ambiente</b>	RS	27.817.398,94	PR	24.029.753,63	R	-5.299,03	EP	3.782.346,28
		CP	44.261.690,76	PC	7.592.684,21	I	23.341.976,81	ECP	13.149.275,75
		CS	64.755.893,45	TP	31.622.437,84	FPV	7.770.438,20	TR	19.531.638,88
<b>Missione 10</b>	<b>Trasporti e diritto alla mobilità</b>	RS	15.308.167,66	PR	6.857.559,65	R	-136.053,79	EP	8.314.554,22
		CP	45.360.107,12	PC	15.999.050,14	I	17.923.220,33	ECP	10.714.537,91
		CS	46.758.430,02	TP	22.856.609,79	FPV	16.722.348,88	TR	10.238.724,41
<b>Missione 11</b>	<b>Soccorso civile</b>	RS	2.275.698,64	PR	83.121,76	R	-73.953,57	EP	2.118.623,31
		CP	1.385.251,15	PC	369.796,13	I	480.391,17	ECP	385.735,74
		CS	3.311.287,16	TP	452.917,89	FPV	519.124,24	TR	2.229.218,35
<b>Missione 12</b>	<b>Diritti sociali, politiche sociali e famiglia</b>	RS	7.198.045,55	PR	3.405.205,92	R	-338.246,66	EP	3.454.592,97
		CP	24.874.538,21	PC	15.506.109,33	I	20.336.853,59	ECP	1.341.125,63
		CS	30.102.756,27	TP	18.911.315,25	FPV	3.196.558,99	TR	8.285.337,23
<b>Missione 14</b>	<b>Sviluppo economico e competitività</b>	RS	403.816,95	PR	237.363,81	R	-53.443,85	EP	113.009,29
		CP	2.338.210,06	PC	863.652,12	I	1.264.186,31	ECP	209.853,12
		CS	2.277.965,49	TP	1.101.015,93	FPV	864.170,63	TR	513.543,48



Allegato n.10 - Rendiconto della gestione

MISSIONE, PROGRAMMA, TITOLO	DENOMINAZIONE	RESIDUI PASSIVI AL 1/1/2018 (RS)		PAGAMENTI IN C/RESIDUI (PR)		RIACCERTAMENTI RESIDUI (R)		RESIDUI PASSIVI DA ESERCIZI PREC. (EP=RS-PR+R)			
		PREVISIONI DEFINITIVE DI COMPETENZA (CP)		PAGAMENTI IN C/COMPETENZA (PC)		IMPEGNI (I)		ECONOMIE DI COMPETENZA (ECP=CP-I-FPV)		RESIDUI PASSIVI DA ESERCIZIO DI COMP. (EC=I-PC)	
		PREVISIONI DEFINITIVE DI CASSA (CS)		TOTALE PAGAMENTI (TP=PR+PC)		FONDO PLURIENNALE VINCOLATO (FPV)				TOTALE RESIDUI PASSIVI DA RIPORT. (TR=EP+EC)	
<b>Missione 15</b>	<b>Politiche per il lavoro e la formazione professionale</b>	RS	159.664,16	PR	60.348,86	R	0,00		EP	99.315,30	
		CP	111.320,00	PC	0,00	I	111.320,00	ECP	0,00	EC	111.320,00
		CS	270.984,16	TP	60.348,86	FPV	0,00			TR	210.635,30
<b>Missione 19</b>	<b>Relazioni internazionali</b>	RS	12.540,80	PR	12.540,80	R	0,00		EP	0,00	
		CP	12.358,40	PC	318,70	I	318,70	ECP	853,00	EC	0,00
		CS	24.899,20	TP	12.859,50	FPV	11.186,70			TR	0,00
<b>Missione 20</b>	<b>Fondi e accantonamenti</b>	RS	0,00	PR	0,00	R	0,00		EP	0,00	
		CP	4.245.399,44	PC	0,00	I	0,00	ECP	4.245.399,44	EC	0,00
		CS	245.399,44	TP	0,00	FPV	0,00			TR	0,00
<b>Missione 50</b>	<b>Debito pubblico</b>	RS	0,00	PR	0,00	R	0,00		EP	0,00	
		CP	6.126.302,00	PC	5.819.338,39	I	5.819.338,39	ECP	306.963,61	EC	0,00
		CS	6.126.302,00	TP	5.819.338,39	FPV	0,00			TR	0,00
<b>Missione 60</b>	<b>Anticipazioni finanziarie</b>	RS	0,00	PR	0,00	R	0,00		EP	0,00	
		CP	5.000.000,00	PC	0,00	I	0,00	ECP	5.000.000,00	EC	0,00
		CS	0,00	TP	0,00	FPV	0,00			TR	0,00
<b>Missione 99</b>	<b>Servizi per conto terzi</b>	RS	8.330.868,54	PR	1.997.002,94	R	-56.674,61		EP	6.277.190,99	
		CP	34.135.000,00	PC	20.658.244,66	I	22.657.672,84	ECP	11.477.327,16	EC	1.999.428,18
		CS	42.465.868,54	TP	22.655.247,60	FPV	0,00			TR	8.276.619,17
<b>TOTALE MISSIONI</b>		RS	75.666.773,32	PR	43.871.594,10	R	-3.280.646,61		EP	28.514.532,61	
		CP	288.677.916,97	PC	120.657.027,33	I	154.416.558,02	ECP	67.054.649,08	EC	33.759.530,69
		CS	306.385.486,22	TP	164.528.621,43	FPV	67.206.709,87			TR	62.274.063,30
<b>TOTALE GENERALE DELLE SPESE</b>		RS	75.666.773,32	PR	43.871.594,10	R	-3.280.646,61		EP	28.514.532,61	
		CP	288.677.916,97	PC	120.657.027,33	I	154.416.558,02	ECP	67.054.649,08	EC	33.759.530,69
		CS	306.385.486,22	TP	164.528.621,43	FPV	67.206.709,87			TR	62.274.063,30

**CONTO DEL BILANCIO - RIEPILOGO GENERALE DELLE SPESE**

TITOLO	DENOMINAZIONE	RESIDUI PASSIVI AL 1/1/2018 (RS)		PAGAMENTI IN C/RESIDUI (PR)		RIACCERTAMENTI RESIDUI (R)		RESIDUI PASSIVI DA ESERCIZI PREC. (EP=RS-PR+R)	
		PREVISIONI DEFINITIVE DI COMPETENZA (CP)		PAGAMENTI IN C/COMPETENZA (PC)		IMPEGNI (I)		ECONOMIE DI COMPETENZA (ECP=CP-I-FPV)	
		PREVISIONI DEFINITIVE DI CASSA (CS)		TOTALE PAGAMENTI (TP=PR+PC)		FONDO PLURIENNALE VINCOLATO (FPV)		TOTALE RESIDUI PASSIVI DA RIPORT. (TR=EP+EC)	
<b>DISAVANZO DI AMMINISTRAZIONE</b>		CP	0,00						
<b>Titolo 1</b>	<b>Spese correnti</b>	RS	48.505.956,18	PR	35.697.961,19	R	-3.223.972,00	EP	9.584.022,99
		CP	130.545.437,94	PC	77.211.834,46	I	107.082.136,40	ECP	9.694.731,68
		CS	170.693.613,32	TP	112.909.795,65	FPV	13.768.569,86	EC	29.870.301,94
								TR	39.454.324,93
<b>Titolo 2</b>	<b>Spese in conto capitale</b>	RS	18.297.368,72	PR	6.072.120,16	R	0,00	EP	12.225.248,56
		CP	105.891.177,03	PC	10.017.609,82	I	11.907.410,39	ECP	40.545.626,63
		CS	79.587.122,48	TP	16.089.729,98	FPV	53.438.140,01	EC	1.889.800,57
								TR	14.115.049,13
<b>Titolo 3</b>	<b>Spese per incremento di attività finanziarie</b>	RS	532.579,88	PR	104.509,81	R	0,00	EP	428.070,07
		CP	6.980.000,00	PC	6.950.000,00	I	6.950.000,00	ECP	30.000,00
		CS	7.512.579,88	TP	7.054.509,81	FPV	0,00	EC	0,00
								TR	428.070,07
<b>Titolo 4</b>	<b>Rimborso di prestiti</b>	RS	0,00	PR	0,00	R	0,00	EP	0,00
		CP	6.126.302,00	PC	5.819.338,39	I	5.819.338,39	ECP	306.963,61
		CS	6.126.302,00	TP	5.819.338,39	FPV	0,00	EC	0,00
								TR	0,00
<b>Titolo 5</b>	<b>Chiusura Anticipazioni da istituto tesoriere/cassiere</b>	RS	0,00	PR	0,00	R	0,00	EP	0,00
		CP	5.000.000,00	PC	0,00	I	0,00	ECP	5.000.000,00
		CS	0,00	TP	0,00	FPV	0,00	EC	0,00
								TR	0,00
<b>Titolo 7</b>	<b>Spese per conto terzi e partite di giro</b>	RS	8.330.868,54	PR	1.997.002,94	R	-56.674,61	EP	6.277.190,99
		CP	34.135.000,00	PC	20.658.244,66	I	22.657.672,84	ECP	11.477.327,16
		CS	42.465.868,54	TP	22.655.247,60	FPV	0,00	EC	1.999.428,18
								TR	8.276.619,17

TITOLO	DENOMINAZIONE	RESIDUI PASSIVI AL 1/1/2018 (RS)		PAGAMENTI IN C/RESIDUI (PR)		RIACCERTAMENTI RESIDUI (R)		RESIDUI PASSIVI DA ESERCIZI PREC. (EP=RS-PR+R)	
		PREVISIONI DEFINITIVE DI COMPETENZA (CP)		PAGAMENTI IN C/COMPETENZA (PC)		IMPEGNI (I)		ECONOMIE DI COMPETENZA (ECP=CP-I-FPV)	
		PREVISIONI DEFINITIVE DI CASSA (CS)		TOTALE PAGAMENTI (TP=PR+PC)		FONDO PLURIENNALE VINCOLATO (FPV)		TOTALE RESIDUI PASSIVI DA RIPORT. (TR=EP+EC)	
<b>TOTALE TITOLI</b>		RS	75.666.773,32	PR	43.871.594,10	R	-3.280.646,61	EP	28.514.532,61
		CP	288.677.916,97	PC	120.657.027,33	I	154.416.558,02	ECP	67.054.649,08
		CS	306.385.486,22	TP	164.528.621,43	FPV	67.206.709,87	EC	33.759.530,69
								TR	62.274.063,30
<b>TOTALE GENERALE DELLE SPESE</b>		RS	75.666.773,32	PR	43.871.594,10	R	-3.280.646,61	EP	28.514.532,61
		CP	288.677.916,97	PC	120.657.027,33	I	154.416.558,02	ECP	67.054.649,08
		CS	306.385.486,22	TP	164.528.621,43	FPV	67.206.709,87	EC	33.759.530,69
								TR	62.274.063,30

**QUADRO GENERALE RIASSUNTIVO**

ENTRATE	ACCERTAMENTI	INCASSI	SPESE	IMPEGNI	PAGAMENTO
Fondo di cassa all'inizio dell'esercizio		67.231.613,78			
Utilizzo avanzo presunto di amministrazione	2.367.562,99		Disavanzo di amministrazione	0,00	
Fondo pluriennale vincolato di parte corrente	14.386.546,95				
Fondo pluriennale vincolato in c/capitale	48.236.549,09				
<b>TIT. 1 - Entrate correnti di natura tributaria, contributiva e perequativa</b>	<b>74.574.748,54</b>	<b>90.076.476,83</b>	<b>TIT. 1 - Spese correnti</b>	<b>107.082.136,40</b>	<b>112.909.795,65</b>
<b>TIT. 2 - Trasferimenti correnti</b>	<b>18.377.166,11</b>	<b>22.344.046,53</b>	Fondo pluriennale vincolato di parte corrente	13.768.569,86	
<b>TIT. 3 - Entrate extratributarie</b>	<b>18.916.416,59</b>	<b>17.310.702,95</b>			
<b>TIT. 4 - Entrate in conto capitale</b>	<b>12.215.529,00</b>	<b>8.751.463,02</b>	<b>TIT. 2 - Spese in conto capitale</b>	<b>11.907.410,39</b>	<b>16.089.729,98</b>
			Fondo pluriennale vincolato in c/capitale	53.438.140,01	
<b>TIT. 5 - Entrate da riduzione di attività finanziarie</b>	<b>6.950.000,00</b>	<b>6.859.527,24</b>	<b>TIT. 3 - Spese per incremento di attività finanziarie</b>	<b>6.950.000,00</b>	<b>7.054.509,81</b>
			Fondo pluriennale vincolato per attività finanziarie	0,00	
<b>Totale entrate finali .....</b>	<b>131.033.860,24</b>	<b>145.342.216,57</b>	<b>Totale spese finali .....</b>	<b>193.146.256,66</b>	<b>136.054.035,44</b>
<b>TIT. 6 - Accensione di prestiti</b>	<b>6.950.000,00</b>	<b>6.950.000,00</b>	<b>TIT. 4 - Rimborso di prestiti</b>	<b>5.819.338,39</b>	<b>5.819.338,39</b>
			<i>di cui: Fondo anticipazioni di liquidità (DL 35/2013 e successive modifiche e rifinanziamenti)</i>	0,00	
<b>TIT. 7 - Anticipazioni da istituto tesoriere/cassiere</b>	<b>0,00</b>	<b>0,00</b>	<b>TIT. 5 - Chiusura Anticipazioni da istituto tesoriere/cassiere</b>	<b>0,00</b>	<b>0,00</b>
<b>TIT. 9 - Entrate per conto di terzi e partite di giro</b>	<b>22.657.672,84</b>	<b>22.709.746,15</b>	<b>TIT. 7 - Spese per conto terzi e partite di giro</b>	<b>22.657.672,84</b>	<b>22.655.247,60</b>
<b>Totale entrate dell'esercizio</b>	<b>160.641.533,08</b>	<b>175.001.962,72</b>	<b>Totale spese dell'esercizio</b>	<b>221.623.267,89</b>	<b>164.528.621,43</b>
<b>TOTALE COMPLESSIVO ENTRATE</b>	<b>225.632.192,11</b>	<b>242.233.576,50</b>	<b>TOTALE COMPLESSIVO SPESE</b>	<b>221.623.267,89</b>	<b>164.528.621,43</b>
<b>DISAVANZO DELL'ESERCIZIO</b>	<b>0,00</b>		<b>AVANZO DI COMPETENZA/FONDO DI CASSA</b>	<b>4.008.924,22</b>	<b>77.704.955,07</b>
<b>TOTALE A PAREGGIO</b>	<b>225.632.192,11</b>	<b>242.233.576,50</b>	<b>TOTALE A PAREGGIO</b>	<b>225.632.192,11</b>	<b>242.233.576,50</b>

### VERIFICA EQUILIBRI

EQUILIBRIO ECONOMICO-FINANZIARIO			COMPETENZA (ACCERT.E IMPEGNI IMPUTATI AL 2018)
Fondo di cassa all'inizio dell'esercizio			67.231.613,78
A) Fondo pluriennale vincolato per spese correnti iscritto in entrata	(+)		14.386.546,95
AA) Recupero disavanzo di amministrazione esercizio precedente	(+)		0,00
B) Entrate Titoli 1.00 - 2.00 - 3.00 <i>di cui per estinzione anticipata di prestiti</i>	(+)		111.868.331,24 0,00
C) Entrate Titolo 4.02.06 - Contributi agli investimenti direttamente destinati al rimborso dei prestiti da amministrazioni pubbliche	(+)		0,00
D) Spese Titolo 1.00 - Spese correnti	(-)		107.082.136,40
DD) Fondo pluriennale vincolato di parte corrente (di spesa)	(-)		13.768.569,86
E) Spese Titolo 2.04 - Trasferimenti in conto capitale	(-)		0,00
F) Spese Titolo 4.00 - Quote di capitale amm.to dei mutui e prestiti obbligazionari <i>di cui per estinzione anticipata di prestiti</i> <i>di cui Fondo anticipazioni di liquidità (DL 35/2013 e successive modifiche e rifinanziamenti)</i>	(-)		5.819.338,39 0,00 0,00
<b>G) Somma finale (G=A-AA+B+C-D-DD-E-F)</b>			<b>-415.166,46</b>
<b>ALTRE POSTE DIFFERENZIALI, PER ECCEZIONI PREVISTE DA NORME DI LEGGE E DAI PRINCIPI CONTABILI, CHE HANNO EFFETTO SULL' EQUILIBRIO EX ARTICOLO 162, COMMA 6, DEL TESTO UNICO DELLE LEGGI SULL'ORDINAMENTO DEGLI ENTI LOCALI</b>			
H) Utilizzo avanzo di amministrazione per spese correnti <i>di cui per estinzione anticipata di prestiti</i>	(+)		1.428.954,44 0,00
I) Entrate di parte capitale destinate a spese correnti in base a specifiche disposizioni di legge o dei principi contabili <i>di cui per estinzione anticipata di prestiti</i>	(+)		0,00 0,00
L) Entrate di parte corrente destinate a spese di investimento in base a specifiche disposizioni di legge o dei principi contabili	(-)		0,00
M) Entrate da accensione di prestiti destinate a estinzione anticipata dei prestiti	(+)		0,00
<b>EQUILIBRIO DI PARTE CORRENTE (*)</b>		<b>O=G+H+I-L+M</b>	<b>1.013.787,98</b>

**VERIFICA EQUILIBRI**

EQUILIBRIO ECONOMICO-FINANZIARIO			COMPETENZA (ACCERT.E IMPEGNI IMPUTATI AL 2018)
P) Utilizzo avanzo di amministrazione per spese di investimento	(+)		938.608,55
Q) Fondo pluriennale vincolato per spese in conto capitale iscritto in entrata	(+)		48.236.549,09
R) Entrate Titoli 4.00-5.00-6.00	(+)		26.115.529,00
C) Entrate Titolo 4.02.06 - Contributi agli investimenti direttamente destinati al rimborso dei prestiti da amministrazioni pubbliche	(-)		0,00
I) Entrate di parte capitale destinate a spese correnti in base a specifiche disposizioni di legge o dei principi contabili	(-)		0,00
S1) Entrate Titolo 5.02 per Riscossioni di crediti	(-)		0,00
S2) Entrate Titolo 5.03 per Riscossione crediti di medio-lungo termine	(-)		0,00
T) Entrate Titolo 5.04 relative a Altre entrate per riduzioni di attività finanziarie	(-)		6.950.000,00
L) Entrate di parte corrente destinate a spese di investimento in base a specifiche disposizioni di legge o dei principi contabili	(+)		0,00
U) Spese Titolo 2.00 - Spese in conto capitale	(-)		11.907.410,39
UU) Fondo pluriennale vincolato in c/capitale (di spesa)	(-)		53.438.140,01
V) Spese Titolo 3.01 per Acquisizioni di attività finanziarie	(+)		0,00
E) Spese Titolo 2.04 - Trasferimenti in conto capitale	(+)		0,00
<b>EQUILIBRIO DI PARTE CAPITALE</b>		<b>Z = P+Q+R-C-I-S1-S2-T+L-U-UU-V+E</b>	<b>2.995.136,24</b>
S1) Entrate Titolo 5.02 per Riscossioni di crediti	(+)		0,00
S2) Entrate Titolo 5.03 per Riscossione crediti di medio-lungo termine	(+)		0,00
T) Entrate Titolo 5.04 relative a Altre entrate per riduzioni di attività finanziarie	(+)		6.950.000,00
X1) Spese Titolo 3.02 per Concessione crediti di breve termine	(-)		0,00
X2) Spese Titolo 3.03 per Concessione crediti di medio-lungo termine	(-)		0,00
Y) Spese Titolo 3.04 per Altre spese per incremento di attività finanziarie	(-)		6.950.000,00
<b>EQUILIBRIO FINALE</b>		<b>W = O+Z+S1+S2+T-X1-X2-Y</b>	<b>4.008.924,22</b>
<b>Saldo corrente ai fini della copertura degli investimenti pluriennali:</b>			
Equilibrio di parte corrente (O)			1.013.787,98
Utilizzo risultato di amministrazione per il finanziamento di spese correnti (H)	(-)		1.428.954,44
Entrate non ricorrenti che non hanno dato copertura a impegni	(-)		0,00
<b>Equilibrio di parte corrente ai fini della copertura degli investimenti pluriennali.</b>			<b>-415.166,46</b>

(\*) La somma algebrica finale non può essere inferiore a zero per il rispetto della disposizione di cui all'articolo 162 del testo unico delle leggi sull'ordinamento degli enti locali.

## PROSPETTO DIMOSTRATIVO DEL RISULTATO DI AMMINISTRAZIONE ESERCIZIO 2018

		GESTIONE		
		RESIDUI	COMPETENZA	TOTALE
Fondo cassa al 1° gennaio				67.231.613,78
RISCOSSIONI	+	56.676.025,36	118.325.937,36	175.001.962,72
PAGAMENTI	-	43.871.594,10	120.657.027,33	164.528.621,43
SALDO DI CASSA AL 31 DICEMBRE	=			77.704.955,07
PAGAMENTI per azioni esecutive non regolarizzate al 31 dicembre	-			0,00
FONDO DI CASSA AL 31 DICEMBRE	=			77.704.955,07
RESIDUI ATTIVI	+	29.081.259,31	42.315.595,72	71.396.855,03
<i>di cui derivanti da accertamenti di tributi effettuati sulla base della stima del dipartimento delle finanze</i>		<i>0,00</i>	<i>0,00</i>	<i>0,00</i>
RESIDUI PASSIVI	-	28.514.532,61	33.759.530,69	62.274.063,30
FONDO PLURIENNALE VINCOLATO PER SPESE CORRENTI	-			13.768.569,86
FONDO PLURIENNALE VINCOLATO PER SPESE IN CONTO CAPITALE	-			53.438.140,01
RISULTATO DI AMMINISTRAZIONE AL 31 DICEMBRE 2018 (A)	=			19.621.036,93
<b>Composizione del risultato di amministrazione al 31 dicembre 2018:</b>				
<b>Parte accantonata</b>				
Fondo perdite società partecipate				262.000,00
Fondo contenzioso				1.600.000,00
Altri accantonamenti				3.039,57
Fondo crediti dubbia esigibilità				12.640.734,94
Totale parte accantonata (B)				14.505.774,51

<b>Parte vincolata</b>		
Vincoli derivanti da leggi e dai principi contabili		1.770.358,64
Vincoli derivanti da trasferimenti		853.291,17
Vincoli derivanti dalla contrazione di mutui		0,00
Vincoli formalmente attribuiti dall'ente		527.689,55
Altri vincoli		0,00
	Totale parte vincolata (C)	3.151.339,36
<b>Parte destinata agli investimenti</b>		
	Totale parte destinata agli investimenti (D)	0,00
	Totale parte disponibile (E=A-B-C-D)	1.963.923,06
Se E è negativo, tale importo è iscritto tra le spese del bilancio di previsione come disavanzo da ripianare		



**COMPOSIZIONE PER MISSIONI E PROGRAMMI DEL FONDO PLURIENNALE VINCOLATO DELL'ESERCIZIO 2018**

MISSIONI E PROGRAMMI	Fondo pluriennale vincolato al 31 dicembre dell'esercizio 2017	Spese impegnate negli esercizi precedenti e imputate all'esercizio 2018 e coperte dal fondo pluriennale vincolato	Riaccertamento degli impegni di cui alla lettera b) effettuata nel corso dell'esercizio 2018 (cd. economie di impegno)	Riaccertamento degli impegni di cui alla lettera b) effettuata nel corso dell'esercizio 2018 (cd. economie di impegno) su impegni pluriennali finanziati dal FPV e imputati agli esercizi succ. al 2018	Quota del fondo pluriennale vincolato al 31 dicembre dell'esercizio 2017, non destinata ad essere utilizzata nell'esercizio 2018 e rinviata all'esercizio 2019 e successivi	Spese impegnate nell'esercizio 2018 con imputazione all'esercizio 2019 e coperte dal fondo pluriennale vincolato	Spese impegnate nell'esercizio 2018 con imputazione all'esercizio 2020 e coperte dal fondo pluriennale vincolato	Spese impegnate nell'esercizio 2018 con imputazione a esercizi successivi a quelli considerati nel bilancio pluriennale e coperte dal fondo pluriennale vincolato	Fondo pluriennale vincolato al 31 dicembre dell'esercizio 2018
	(a)	(b)	(x)	(y)	(c) = (a)-(b)-(x)-(y)	(d)	(e)	(f)	(g) = (c)+(d)+(e)+(f)
<b>01 MISSIONE 1 - Servizi istituzionali, generali e di gestione</b>									
01 Organi istituzionali	380.912,31	188.662,03	343,09	0,00	191.907,19	477,90	0,00	0,00	192.385,09
02 Segreteria generale	51.462,08	47.860,39	0,00	0,00	3.601,69	66.826,55	0,00	0,00	70.428,24
03 Gestione economica, finanziaria, programmazione e provveditorato	3.196.899,42	446.438,47	57.467,95	133.963,81	2.559.029,19	1.678.762,83	0,00	-133.963,81	4.103.828,21
04 Gestione delle entrate tributarie e servizi fiscali	0,00	0,00	0,00	0,00	0,00	2.779,75	0,00	0,00	2.779,75
05 Gestione dei beni demaniali e patrimoniali	7.844.118,85	1.363.453,04	28.106,99	1.880.946,43	4.571.612,39	4.268.658,40	0,00	-1.880.946,43	6.959.324,36
06 Ufficio tecnico	1.426.403,23	130.335,02	0,00	14.310,75	1.281.757,46	257.007,24	0,00	-14.310,75	1.524.453,95
07 Elezioni e consultazioni popolari - Anagrafe e popolari - Anagrafe e stato civile	19.446,77	4.913,11	2.372,32	0,00	12.161,34	34.496,59	0,00	0,00	46.657,93
08 Statistica e sistemi informativi	1.097.824,20	433.338,72	247,47	104.147,42	560.090,59	440.371,25	0,00	-104.147,42	896.314,42
10 Risorse umane	709.930,62	661.094,62	13.303,30	0,00	35.532,70	603.561,01	0,00	0,00	639.093,71
11 Altri servizi generali	211.203,77	59.019,17	2.700,00	0,00	149.484,60	146.888,36	0,00	0,00	296.372,96
<b>Totale MISSIONE 01 - Servizi istituzionali, generali e di gestione</b>	<b>14.938.201,25</b>	<b>3.335.114,57</b>	<b>104.541,12</b>	<b>2.133.368,41</b>	<b>9.365.177,15</b>	<b>7.499.829,88</b>	<b>0,00</b>	<b>-2.133.368,41</b>	<b>14.731.638,62</b>
<b>02 MISSIONE 2 - Giustizia</b>									
01 Uffici giudiziari	1.367.686,23	0,00	0,00	0,00	1.367.686,23	0,00	0,00	0,00	1.367.686,23
<b>Totale MISSIONE 02 - Giustizia</b>	<b>1.367.686,23</b>	<b>0,00</b>	<b>0,00</b>	<b>0,00</b>	<b>1.367.686,23</b>	<b>0,00</b>	<b>0,00</b>	<b>0,00</b>	<b>1.367.686,23</b>
<b>03 MISSIONE 3 - Ordine pubblico e sicurezza</b>									
01 Polizia locale e amministrativa	1.008.460,23	458.432,47	2.359,66	0,00	547.668,10	588.437,14	0,00	0,00	1.136.105,24
<b>Totale MISSIONE 03 - Ordine pubblico e sicurezza</b>	<b>1.008.460,23</b>	<b>458.432,47</b>	<b>2.359,66</b>	<b>0,00</b>	<b>547.668,10</b>	<b>588.437,14</b>	<b>0,00</b>	<b>0,00</b>	<b>1.136.105,24</b>
<b>04 MISSIONE 4 - Istruzione e diritto allo studio</b>									
01 Istruzione prescolastica	662.559,06	262.085,82	0,00	0,00	400.473,24	237.967,74	0,00	0,00	638.440,98
02 Altri ordini di istruzione non universitaria	396.907,09	35.864,65	0,00	0,00	361.042,44	1.419,60	0,00	0,00	362.462,04
04 Istruzione universitaria	0,00	0,00	0,00	0,00	0,00	0,00	0,00	0,00	0,00

## Allegato b) al Rendiconto - Fondo pluriennale vincolato

MISSIONI E PROGRAMMI	Fondo pluriennale vincolato al 31 dicembre dell'esercizio 2017	Spese impegnate negli esercizi precedenti e imputate all'esercizio 2018 e coperte dal fondo pluriennale vincolato	Riaccertamento degli impegni di cui alla lettera b) effettuata nel corso dell'esercizio 2018 (cd. economie di impegno)	Riaccertamento degli impegni di cui alla lettera b) effettuata nel corso dell'esercizio 2018 (cd. economie di impegno) su impegni pluriennali finanziati dal FPV e imputati agli esercizi succ. al 2018	Quota del fondo pluriennale vincolato al 31 dicembre dell'esercizio 2017, non destinata ad essere utilizzata nell'esercizio 2018 e rinviata all'esercizio 2019 e successivi	Spese impegnate nell'esercizio 2018 con imputazione all'esercizio 2019 e coperte dal fondo pluriennale vincolato	Spese impegnate nell'esercizio 2018 con imputazione all'esercizio 2020 e coperte dal fondo pluriennale vincolato	Spese impegnate nell'esercizio 2018 con imputazione a esercizi successivi a quelli considerati nel bilancio pluriennale e coperte dal fondo pluriennale vincolato	Fondo pluriennale vincolato al 31 dicembre dell'esercizio 2018
	(a)	(b)	(x)	(y)	(c) = (a)-(b)-(x)-(y)	(d)	(e)	(f)	(g) = (c)+(d)+(e)+(f)
06 Servizi ausiliari all'istruzione	3.424.657,72	984.671,06	8.363,38	82.306,74	2.349.316,54	1.086.677,95	0,00	-82.306,74	3.353.687,75
07 Diritto allo studio	120.356,39	88.779,90	14.963,61	0,00	16.612,88	68.249,90	0,00	0,00	84.862,78
<b>Totale MISSIONE 04 - Istruzione e diritto allo studio</b>	<b>4.604.480,26</b>	<b>1.371.401,43</b>	<b>23.326,99</b>	<b>82.306,74</b>	<b>3.127.445,10</b>	<b>1.394.315,19</b>	<b>0,00</b>	<b>-82.306,74</b>	<b>4.439.453,55</b>
<b>05 MISSIONE 5 - Tutela e valorizzazione dei beni e attività culturali</b>									
01 Valorizzazione dei beni di interesse storico.	2.068.771,91	487.768,91	0,00	193.475,78	1.387.527,22	1.437.572,36	0,00	-193.475,78	2.631.623,80
02 Attività culturali e interventi diversi nel settore culturale	694.251,97	348.491,96	0,00	0,00	345.760,01	696.986,96	0,00	0,00	1.042.746,97
<b>Totale MISSIONE 05 - Tutela e valorizzazione dei beni e attività culturali</b>	<b>2.763.023,88</b>	<b>836.260,87</b>	<b>0,00</b>	<b>193.475,78</b>	<b>1.733.287,23</b>	<b>2.134.559,32</b>	<b>0,00</b>	<b>-193.475,78</b>	<b>3.674.370,77</b>
<b>06 MISSIONE 6 - Politiche giovanili, sport e tempo libero</b>									
01 Sport e tempo libero	2.586.386,97	297.860,27	8.964,38	112.964,60	2.166.597,72	576.443,58	0,00	-112.964,60	2.630.076,70
02 Giovani	262.718,97	82.167,44	0,00	0,00	180.551,53	56.622,50	0,00	0,00	237.174,03
<b>Totale MISSIONE 06 - Politiche giovanili, sport e tempo libero</b>	<b>2.849.105,94</b>	<b>380.027,71</b>	<b>8.964,38</b>	<b>112.964,60</b>	<b>2.347.149,25</b>	<b>633.066,08</b>	<b>0,00</b>	<b>-112.964,60</b>	<b>2.867.250,73</b>
<b>07 MISSIONE 7 - Turismo</b>									
01 Sviluppo e valorizzazione del turismo	131.860,92	85.493,08	0,00	0,00	46.367,84	46.543,96	0,00	0,00	92.911,80
<b>Totale MISSIONE 07 - Turismo</b>	<b>131.860,92</b>	<b>85.493,08</b>	<b>0,00</b>	<b>0,00</b>	<b>46.367,84</b>	<b>46.543,96</b>	<b>0,00</b>	<b>0,00</b>	<b>92.911,80</b>
<b>08 MISSIONE 8 - Assetto del territorio ed edilizia abitativa</b>									
01 Urbanistica e assetto del territorio	3.050.993,40	218.967,43	0,00	252.989,28	2.579.036,69	1.137.112,65	0,00	-252.989,28	3.463.160,06
02 Edilizia residenziale pubblica e locale e piani di edilizia economico-popolare	6.491.198,15	532.332,82	0,00	110.671,29	5.848.194,04	612.782,48	0,00	-110.671,29	6.350.305,23
<b>Totale MISSIONE 08 - Assetto del territorio ed edilizia abitativa</b>	<b>9.542.191,55</b>	<b>751.300,25</b>	<b>0,00</b>	<b>363.660,57</b>	<b>8.427.230,73</b>	<b>1.749.895,13</b>	<b>0,00</b>	<b>-363.660,57</b>	<b>9.813.465,29</b>
<b>09 MISSIONE 9 - Sviluppo sostenibile e tutela del territorio e dell'ambiente</b>									

Allegato b) al Rendiconto - Fondo pluriennale vincolato

MISSIONI E PROGRAMMI	Fondo pluriennale vincolato al 31 dicembre dell'esercizio 2017	Spese impegnate negli esercizi precedenti e imputate all'esercizio 2018 e coperte dal fondo pluriennale vincolato	Riaccertamento degli impegni di cui alla lettera b) effettuata nel corso dell'esercizio 2018 (cd. economie di impegno)	Riaccertamento degli impegni di cui alla lettera b) effettuata nel corso dell'esercizio 2018 (cd. economie di impegno) su impegni pluriennali finanziati dal FPV e imputati agli esercizi succ. al 2018	Quota del fondo pluriennale vincolato al 31 dicembre dell'esercizio 2017, non destinata ad essere utilizzata nell'esercizio 2018 e rinviata all'esercizio 2019 e successivi	Spese impegnate nell'esercizio 2018 con imputazione all'esercizio 2019 e coperte dal fondo pluriennale vincolato	Spese impegnate nell'esercizio 2018 con imputazione all'esercizio 2020 e coperte dal fondo pluriennale vincolato	Spese impegnate nell'esercizio 2018 con imputazione a esercizi successivi a quelli considerati nel bilancio pluriennale e coperte dal fondo pluriennale vincolato	Fondo pluriennale vincolato al 31 dicembre dell'esercizio 2018
	(a)	(b)	(x)	(y)	(c) = (a)-(b)-(x)-(y)	(d)	(e)	(f)	(g) = (c)+(d)+(e)+(f)
02 Tutela, valorizzazione e recupero ambientale	1.970.615,13	150.170,22	0,00	13.264,35	1.807.180,56	982.661,71	0,00	-13.264,35	2.776.577,92
03 Rifiuti	0,00	0,00	0,00	0,00	0,00	0,00	0,00	0,00	0,00
04 Servizio idrico integrato	1.977.973,38	296.519,89	0,00	0,00	1.681.453,49	100.257,00	0,00	0,00	1.781.710,49
05 Aree protette, parchi naturali, protezione naturalistica e forestazione	30.000,00	0,00	0,00	0,00	30.000,00	32.114,70	0,00	0,00	62.114,70
06 Tutela e valorizzazione delle risorse idriche	345,00	345,00	0,00	0,00	0,00	800,00	0,00	0,00	800,00
08 Qualità dell'aria e riduzione dell'inquinamento	1.052.696,12	121.192,01	0,00	46.775,63	884.728,48	2.311.282,24	0,00	-46.775,63	3.149.235,09
<b>Totale MISSIONE 09 - Sviluppo sostenibile e tutela del territorio e dell'ambiente</b>	<b>5.031.629,63</b>	<b>568.227,12</b>	<b>0,00</b>	<b>60.039,98</b>	<b>4.403.362,53</b>	<b>3.427.115,65</b>	<b>0,00</b>	<b>-60.039,98</b>	<b>7.770.438,20</b>
<b>10 MISSIONE 10 - Trasporti e diritto alla mobilità</b>									
02 Trasporto pubblico locale	1.012.253,18	270.527,84	0,00	0,00	741.725,34	410.362,82	0,00	0,00	1.152.088,16
05 Viabilità e infrastrutture stradali	14.164.935,67	2.892.377,06	2.417,46	66.476,53	11.203.664,62	4.433.072,63	0,00	-66.476,53	15.570.260,72
<b>Totale MISSIONE 10 - Trasporti e diritto alla mobilità</b>	<b>15.177.188,85</b>	<b>3.162.904,90</b>	<b>2.417,46</b>	<b>66.476,53</b>	<b>11.945.389,96</b>	<b>4.843.435,45</b>	<b>0,00</b>	<b>-66.476,53</b>	<b>16.722.348,88</b>
<b>11 MISSIONE 11 - Soccorso civile</b>									
01 Sistema di protezione civile	392.985,61	72.540,74	0,00	234.727,79	85.717,08	268.649,28	0,00	-234.727,79	119.638,57
02 Interventi a seguito di calamità naturali	81.878,51	17.354,20	0,00	0,00	64.524,31	334.961,36	0,00	0,00	399.485,67
<b>Totale MISSIONE 11 - Soccorso civile</b>	<b>474.864,12</b>	<b>89.894,94</b>	<b>0,00</b>	<b>234.727,79</b>	<b>150.241,39</b>	<b>603.610,64</b>	<b>0,00</b>	<b>-234.727,79</b>	<b>519.124,24</b>
<b>12 MISSIONE 12 - Diritti sociali, politiche sociali e famiglia</b>									
01 Interventi per l'infanzia e i minori e per asili nido	429.242,98	322.218,43	8.398,99	0,00	98.625,56	248.054,87	0,00	0,00	346.680,43
02 Interventi per la disabilità	625.922,92	164.723,75	0,00	18.799,03	442.400,14	264.834,49	0,00	-18.799,03	688.435,60
03 Interventi per gli anziani	995.216,94	552.381,68	0,00	238.975,07	203.860,19	613.250,07	0,00	-238.975,07	578.135,19
04 Interventi per i soggetti a rischio di esclusione sociale	103.136,96	49.378,36	603,96	0,00	53.154,64	55.458,92	0,00	0,00	108.613,56
06 Interventi per il diritto alla casa	45.786,91	45.540,87	3,56	0,00	242,48	6.344,00	0,00	0,00	6.586,48
07 Programmazione e governo della rete dei servizi sociosanitari e sociali	732.730,08	136.061,94	0,00	404.225,88	192.442,26	539.937,44	0,00	-404.225,88	328.153,82
08 Cooperazione e associazionismo	21.416,34	12.398,69	0,00	0,00	9.017,65	0,00	0,00	0,00	9.017,65
09 Servizio necroscopico e cimiteriale	409.232,59	91.203,48	0,00	769,05	317.260,06	814.445,25	0,00	-769,05	1.130.936,26

## Allegato b) al Rendiconto - Fondo pluriennale vincolato

MISSIONI E PROGRAMMI	Fondo pluriennale vincolato al 31 dicembre dell'esercizio 2017	Spese impegnate negli esercizi precedenti e imputate all'esercizio 2018 e coperte dal fondo pluriennale vincolato	Riaccertamento degli impegni di cui alla lettera b) effettuata nel corso dell'esercizio 2018 (cd. economie di impegno)	Riaccertamento degli impegni di cui alla lettera b) effettuata nel corso dell'esercizio 2018 (cd. economie di impegno) su impegni pluriennali finanziati dal FPV e imputati agli esercizi succ. al 2018	Quota del fondo pluriennale vincolato al 31 dicembre dell'esercizio 2017, non destinata ad essere utilizzata nell'esercizio 2018 e rinviata all'esercizio 2019 e successivi	Spese impegnate nell'esercizio 2018 con imputazione all'esercizio 2019 e coperte dal fondo pluriennale vincolato	Spese impegnate nell'esercizio 2018 con imputazione all'esercizio 2020 e coperte dal fondo pluriennale vincolato	Spese impegnate nell'esercizio 2018 con imputazione a esercizi successivi a quelli considerati nel bilancio pluriennale e coperte dal fondo pluriennale vincolato	Fondo pluriennale vincolato al 31 dicembre dell'esercizio 2018
	(a)	(b)	(x)	(y)	(c) = (a)-(b)-(x)-(y)	(d)	(e)	(f)	(g) = (c)+(d)+(e)+(f)
<b>Totale MISSIONE 12 - Diritti sociali, politiche sociali e famiglia</b>	3.362.685,72	1.373.907,20	9.006,51	662.769,03	1.317.002,98	2.542.325,04	0,00	-662.769,03	3.196.558,99
<b>14 MISSIONE 14 - Sviluppo economico e competitività</b>									
02 Commercio - reti distributive - tutela dei consumatori	1.364.600,05	550.509,04	0,00	0,00	814.091,01	42.079,62	0,00	0,00	856.170,63
04 Reti e altri servizi di pubblica utilità	5.612,01	5.612,01	0,00	0,00	0,00	8.000,00	0,00	0,00	8.000,00
<b>Totale MISSIONE 14 - Sviluppo economico e competitività</b>	1.370.212,06	556.121,05	0,00	0,00	814.091,01	50.079,62	0,00	0,00	864.170,63
<b>15 MISSIONE 15 - Politiche per il lavoro e la formazione professionale</b>									
02 Formazione professionale	0,00	0,00	0,00	0,00	0,00	0,00	0,00	0,00	0,00
03 Sostegno all'occupazione	0,00	0,00	0,00	0,00	0,00	0,00	0,00	0,00	0,00
<b>Totale MISSIONE 15 - Politiche per il lavoro e la formazione professionale</b>	0,00	0,00	0,00	0,00	0,00	0,00	0,00	0,00	0,00
<b>19 MISSIONE 19 - Relazioni internazionali</b>									
01 Relazioni internazionali e Cooperazione allo sviluppo	1.505,40	318,70	0,00	0,00	1.186,70	10.000,00	0,00	0,00	11.186,70
<b>Totale MISSIONE 19 - Relazioni internazionali</b>	1.505,40	318,70	0,00	0,00	1.186,70	10.000,00	0,00	0,00	11.186,70
<b>20 MISSIONE 20 - Fondi e accantonamenti</b>									
01 Fondo di riserva	0,00	0,00	0,00	0,00	0,00	0,00	0,00	0,00	0,00
02 Fondo crediti di dubbia esigibilità	0,00	0,00	0,00	0,00	0,00	0,00	0,00	0,00	0,00
03 Altri Fondi	0,00	0,00	0,00	0,00	0,00	0,00	0,00	0,00	0,00
<b>Totale MISSIONE 20 - Fondi e accantonamenti</b>	0,00	0,00	0,00	0,00	0,00	0,00	0,00	0,00	0,00
<b>50 MISSIONE 50 - Debito pubblico</b>									
02 Quota capitale ammortamento mutui e prestiti obbligazionari	0,00	0,00	0,00	0,00	0,00	0,00	0,00	0,00	0,00
<b>Totale MISSIONE 50 - Debito pubblico</b>	0,00	0,00	0,00	0,00	0,00	0,00	0,00	0,00	0,00

Allegato b) al Rendiconto - Fondo pluriennale vincolato

MISSIONI E PROGRAMMI		Fondo pluriennale vincolato al 31 dicembre dell'esercizio 2017	Spese impegnate negli esercizi precedenti e imputate all'esercizio 2018 e coperte dal fondo pluriennale vincolato	Riaccertamento degli impegni di cui alla lettera b) effettuata nel corso dell'esercizio 2018 (cd. economie di impegno)	Riaccertamento degli impegni di cui alla lettera b) effettuata nel corso dell'esercizio 2018 (cd. economie di impegno) su impegni pluriennali finanziati dal FPV e imputati agli esercizi succ. al 2018	Quota del fondo pluriennale vincolato al 31 dicembre dell'esercizio 2017, non destinata ad essere utilizzata nell'esercizio 2018 e rinviata all'esercizio 2019 e successivi	Spese impegnate nell'esercizio 2018 con imputazione all'esercizio 2019 e coperte dal fondo pluriennale vincolato	Spese impegnate nell'esercizio 2018 con imputazione all'esercizio 2020 e coperte dal fondo pluriennale vincolato	Spese impegnate nell'esercizio 2018 con imputazione a esercizi successivi a quelli considerati nel bilancio pluriennale e coperte dal fondo pluriennale vincolato	Fondo pluriennale vincolato al 31 dicembre dell'esercizio 2018
		(a)	(b)	(x)	(y)	(c) = (a)-(b)-(x)-(y)	(d)	(e)	(f)	(g) = (c)+(d)+(e)+(f)
<b>60</b>	<b>MISSIONE 60 - Anticipazioni finanziarie</b>									
01	Restituzione anticipazioni di tesoreria	0,00	0,00	0,00	0,00	0,00	0,00	0,00	0,00	0,00
	<b>Totale MISSIONE 60 - Anticipazioni finanziarie</b>	0,00	0,00	0,00	0,00	0,00	0,00	0,00	0,00	0,00
<b>99</b>	<b>MISSIONE 99 - Servizi per conto terzi</b>									
01	Servizi per conto terzi - Partite di giro	0,00	0,00	0,00	0,00	0,00	0,00	0,00	0,00	0,00
	<b>Totale MISSIONE 99 - Servizi per conto terzi</b>	0,00	0,00	0,00	0,00	0,00	0,00	0,00	0,00	0,00
	<b>TOTALE</b>	62.623.096,04	12.969.404,29	150.616,12	3.909.789,43	45.593.286,20	25.523.213,10	0,00	-3.909.789,43	67.206.709,87

## COMPOSIZIONE DELL'ACCANTONAMENTO AL FONDO CREDITI DI DUBBIA ESIGIBILITA' E AL FONDO SVALUTAZIONE CREDITI

Tipologia	DENOMINAZIONE	RESIDUI ATTIVI FORMATISI NELL'ESERCIZIO 2018 (a)	RESIDUI ATTIVI DEGLI ESERCIZI PRECEDENTI (b)	TOTALE RESIDUI ATTIVI (c) = (a) + (b)	IMPORTO MINIMO DEL FONDO (d)	FONDO CREDITI DI DUBBIA ESIGILITA' (e)	% di accantonamento al fondo crediti di dubbia esigibilità (f) = (e) / (c)
	<b>ENTRATE CORRENTI DI NATURA TRIBUTARIA, CONTRIBUTIVA E PEREQUATIVA</b>						
1010100	Tipologia 101 - Imposte, tasse e proventi assimilati	21.912.681,89	1.009.401,66	22.922.083,55			
	di cui accertati per cassa sulla base del principio contabile 3.7	0,00	0,00	0,00			
	Tipologia 101 - Imposte, tasse e proventi assimilati non accertati per cassa	21.912.681,89	1.009.401,66	22.922.083,55	4.254.338,71	4.104.614,35	18,56
1010200	Tipologia 102 - Tributi destinati al finanziamento della sanità (solo per le Regioni)	0,00	0,00	0,00			
	di cui accertati per cassa sulla base del principio contabile 3.7	0,00	0,00	0,00			
	Tipologia 102 - Tributi destinati al finanziamento della sanità (solo per le Regioni) non accertati per cassa	0,00	0,00	0,00	0,00	0,00	0
1010300	Tipologia 103 - Tributi devoluti e regolati alle autonomie speciali (solo per le Regioni)	0,00	0,00	0,00			
	di cui accertati per cassa sulla base del principio contabile 3.7	0,00	0,00	0,00			
	Tipologia 103 - Tributi devoluti e regolati alle autonomie speciali (solo per le Regioni) non accertati per cassa	0,00	0,00	0,00	0,00	0,00	0
1010400	Tipologia 104 - Compartecipazioni di tributi	0,00	0,00	0,00	0,00	0,00	0,000000
1030100	Tipologia 301 - Fondi perequativi da Amministrazioni Centrali	0,00	0,00	0,00	0,00	0,00	0,000000
1030200	Tipologia 302 - Fondi perequativi dalla Regione o Provincia autonoma	0,00	0,00	0,00	0,00	0,00	0,000000
	<b>Totale TITOLO 1</b>	<b>21.912.681,89</b>	<b>1.009.401,66</b>	<b>22.922.083,55</b>	<b>4.254.338,71</b>	<b>4.104.614,35</b>	
	<b>TRASFERIMENTI CORRENTI</b>						
2010100	Tipologia 101 - Trasferimenti correnti da Amministrazioni pubbliche	2.111.524,56	1.293.221,49	3.404.746,05	0,00	0,00	0,000000
2010200	Tipologia 102 - Trasferimenti correnti da Famiglie	0,00	0,00	0,00	0,00	0,00	0,000000

Allegato c) - Fondo crediti di dubbia esigibilità

Tipologia	DENOMINAZIONE	RESIDUI ATTIVI FORMATISI NELL'ESERCIZIO 2018 (a)	RESIDUI ATTIVI DEGLI ESERCIZI PRECEDENTI (b)	TOTALE RESIDUI ATTIVI (c) = (a) + (b)	IMPORTO MINIMO DEL FONDO (d)	FONDO CREDITI DI DUBBIA ESIGILITA' (e)	% di accantonamento al fondo crediti di dubbia esigibilità (f) = (e) / (c)
2010300	Tipologia 103 - Trasferimenti correnti da Imprese	23.769,00	15.334,08	39.103,08	29.698,79	29.698,79	75,950000
2010400	Tipologia 104 - Trasferimenti correnti da Istituzioni Sociali Private	365.000,00	0,00	365.000,00	198.742,50	198.742,50	54,450000
2010500	Tipologia 105 - Trasferimenti correnti dall'Unione Europea e dal Resto del Mondo	1.363.908,29	476.339,49	1.840.247,78			
	Trasferimenti correnti dall'Unione Europea	1.363.908,29	476.339,49	1.840.247,78			
	Trasferimenti correnti dal Resto del Mondo	0,00	0,00	0,00	0,00	0,00	78,439147
	<b>Totale TITOLO 2</b>	<b>3.864.201,85</b>	<b>1.784.895,06</b>	<b>5.649.096,91</b>	<b>228.441,29</b>	<b>228.441,29</b>	
	<b>ENTRATE EXTRATRIBUTARIE</b>						
3010000	Tipologia 100 - Vendita di beni e servizi e proventi derivanti dalla gestione dei beni	1.832.676,92	1.278.326,47	3.111.003,39	1.403.062,53	1.418.277,05	45,100000
3020000	Tipologia 200 - Proventi derivanti dall'attività di controllo e repressione delle irregolarità e degli illeciti	982.778,63	0,00	982.778,63	720.376,74	720.418,30	73,300000
3030000	Tipologia 300 - Interessi attivi	0,00	883,82	883,82	0,00	0,00	0,000000
3040000	Tipologia 400 - Altre entrate da redditi da capitale	1.400.000,00	0,02	1.400.000,02	632.800,01	632.800,01	45,200000
3050000	Tipologia 500 - Rimborsi e altre entrate correnti	293.710,18	309.028,19	602.738,37	321.862,29	329.605,98	53,400000
	<b>Totale TITOLO 3</b>	<b>4.509.165,73</b>	<b>1.588.238,50</b>	<b>6.097.404,23</b>	<b>3.078.101,57</b>	<b>3.101.101,34</b>	
	<b>ENTRATE IN CONTO CAPITALE</b>						
4010000	Tipologia 100 - Tributi in conto capitale	0,00	0,00	0,00	0,00	0,00	0,000000
4020000	Tipologia 200 - Contributi agli investimenti	4.876.215,20	3.660.824,12	8.537.039,32			
	Contributi agli investimenti da amministrazioni pubbliche	2.867.558,83	3.657.056,58	6.524.615,41			
	Contributi agli investimenti da UE	138.249,77	376,54	138.626,31			
	Tipologia 200 - Contributi agli investimenti al netto dei contributi da PA e da UE	1.870.406,60	3.391,00	1.873.797,60	1.739.649,13	3.783.061,47	92,840824

Allegato c) - Fondo crediti di dubbia esigibilità

Tipologia	DENOMINAZIONE	RESIDUI ATTIVI FORMATISI NELL'ESERCIZIO 2018 (a)	RESIDUI ATTIVI DEGLI ESERCIZI PRECEDENTI (b)	TOTALE RESIDUI ATTIVI (c) = (a) + (b)	IMPORTO MINIMO DEL FONDO (d)	FONDO CREDITI DI DUBBIA ESIGIBILITA' (e)	% di accantonamento al fondo crediti di dubbia esigibilità (f) = (e) / (c)
4030000	Tipologia 300 - Altri trasferimenti in conto capitale	61.078,72	157.142,21	218.220,93			
	Trasferimenti in conto capitale da amministrazioni pubbliche	0,00	0,00	0,00			
	Trasferimenti in conto capitale da UE	0,00	0,00	0,00			
	Tipologia 300 - Altri trasferimenti in conto capitale al netto dei trasferimenti da PA e da UE	61.078,72	157.142,21	218.220,93	218.220,93	218.220,93	100
4040000	Tipologia 400 - Entrate da alienazione di beni materiali e immateriali	3.561,00	36.459,80	40.020,80	26.673,86	160.510,40	66,650000
4050000	Tipologia 500 - Altre entrate in conto capitale	100.000,00	0,00	100.000,00	100.000,00	0,00	100,000000
	<b>Totale TITOLO 4</b>	5.040.854,92	3.854.426,13	8.895.281,05	2.084.543,92	4.161.792,80	
	<b>ENTRATE DA RIDUZIONE DI ATTIVITÀ FINANZIARIE</b>						
5010000	Tipologia 100 - Alienazione di attività finanziarie	0,00	0,00	0,00	0,00	0,00	0,000000
5020000	Tipologia 200 - Riscossione crediti di breve termine	0,00	0,00	0,00	0,00	0,00	0,000000
5030000	Tipologia 300 - Riscossione crediti di medio-lungo termine	0,00	1.044.785,16	1.044.785,16	1.044.785,16	1.044.785,16	100,000000
5040000	Tipologia 400 - Altre entrate per riduzione di attività finanziarie	6.931.072,13	19.755.499,22	26.686.571,35	0,00	0,00	0,000000
	<b>Totale TITOLO 5</b>	6.931.072,13	20.800.284,38	27.731.356,51	1.044.785,16	1.044.785,16	



Allegato c) - Fondo crediti di dubbia esigibilità

Tipologia	DENOMINAZIONE	RESIDUI ATTIVI FORMATISI NELL'ESERCIZIO 2018 (a)	RESIDUI ATTIVI DEGLI ESERCIZI PRECEDENTI (b)	TOTALE RESIDUI ATTIVI (c) = (a) + (b)	IMPORTO MINIMO DEL FONDO (d)	FONDO CREDITI DI DUBBIA ESIGILITA' (e)	% di accantonamento al fondo crediti di dubbia esigibilità (f) = (e) / (c)
	<b>TOTALE GENERALE</b>	42.257.976,52	29.037.245,73	71.295.222,25	10.690.210,65	12.640.734,94	
	<b>DI CUI FONDO CREDITI DI DUBBIA ESIGILITA' IN C/CAPITALE</b>	5.040.854,92	3.854.426,13	2.232.039,33	2.084.543,92	4.161.792,80	
	<b>DI CUI FONDO CREDITI DI DUBBIA ESIGILITA' DI PARTE CORRENTE</b>	37.217.121,60	25.182.819,60	69.063.182,92	8.605.666,73	8.478.942,14	

COMPOSIZIONE FONDO SVALUTAZIONE CREDITI	TOTALE CREDITI	FONDO SVALUTAZIONE CREDITI
RESIDUI ATTIVI NEL CONTO DEL BILANCIO	71.295.222,25	12.640.734,94
CREDITI STRALCIATI DAL CONTO DEL BILANCIO	0,00	0,00
ACCERTAMENTI IMPUTATI AGLI ESERCIZI SUCCESSIVI AL 2018	0,00	0,00
TOTALE	71.295.222,25	12.640.734,94

**PROSPETTO DELLE ENTRATE DI BILANCIO PER TITOLI, TIPOLOGIE E  
CATEGORIE  
ACCERTAMENTI**

TITOLO TIPOLOGIA CATEGORIA	DENOMINAZIONE	Accertamenti	di cui entrate accertate non ricorrenti	Riscossioni in C/competenza	Riscossioni in C/residui
	<b>ENTRATE CORRENTI DI NATURA TRIBUTARIA, CONTRIBUTIVA E PEREQUATIVA</b>				
<b>1010100</b>	<b>Tipologia 101: Imposte, tasse e proventi assimilati</b>	<b>62.230.772,56</b>	<b>233.908,39</b>	<b>40.318.090,67</b>	<b>37.414.410,18</b>
1010106	Imposta municipale propria	23.500.000,00	0,00	23.094.218,67	6.756.281,15
1010108	Imposta comunale sugli immobili (ICI)	1.361.679,60	233.908,39	1.361.679,60	1.246,45
1010116	Addizionale comunale IRPEF	10.700.000,00	0,00	4.477.963,95	6.497.579,36
1010141	Imposta di soggiorno	752.804,62	0,00	752.804,62	0,00
1010151	Tassa smaltimento rifiuti solidi urbani	6.866,42	0,00	6.866,42	0,00
1010152	Tassa occupazione spazi e aree pubbliche	0,00	0,00	0,00	0,00
1010153	Imposta comunale sulla pubblicità e diritto sulle pubbliche affissioni	2.489.476,20	0,00	2.451.033,00	0,00
1010161	Tributo comunale sui rifiuti e sui servizi	20.246.421,31	0,00	5.000.000,00	23.399.924,59
1010176	Tassa sui servizi comunali (TASI)	3.121.780,69	0,00	3.121.780,69	759.378,63
1010199	Altre imposte, tasse e proventi n.a.c.	51.743,72	0,00	51.743,72	0,00
<b>1010400</b>	<b>Tipologia 104: Compartecipazioni di tributi</b>	<b>0,00</b>	<b>0,00</b>	<b>0,00</b>	<b>0,00</b>
1010405	Compartecipazione IVA ai Comuni	0,00	0,00	0,00	0,00
1010406	Compartecipazione IRPEF ai Comuni	0,00	0,00	0,00	0,00
<b>1030100</b>	<b>Tipologia 301: Fondi perequativi da Amministrazioni Centrali</b>	<b>12.343.975,98</b>	<b>0,00</b>	<b>12.343.975,98</b>	<b>0,00</b>
1030101	Fondi perequativi dallo Stato	12.343.975,98	0,00	12.343.975,98	0,00
<b>1000000</b>	<b>TOTALE TITOLO 1</b>	<b>74.574.748,54</b>	<b>233.908,39</b>	<b>52.662.066,65</b>	<b>37.414.410,18</b>
	<b>TRASFERIMENTI CORRENTI</b>				
<b>2010100</b>	<b>Tipologia 101: Trasferimenti correnti da Amministrazioni pubbliche</b>	<b>15.454.179,92</b>	<b>1.838.365,87</b>	<b>13.342.655,36</b>	<b>4.086.775,66</b>
2010101	Trasferimenti correnti da Amministrazioni CENTRALI	3.579.911,90	1.838.365,87	3.132.059,88	0,00
2010102	Trasferimenti correnti da Amministrazioni LOCALI	11.672.108,02	0,00	10.210.595,48	3.817.865,34

TITOLO TIPOLOGIA CATEGORIA	DENOMINAZIONE	Accertamenti	di cui entrate accertate non ricorrenti	Riscossioni in C/competenza	Riscossioni in C/residui
2010103	Trasferimenti correnti da ENTI DI PREVIDENZA	202.160,00	0,00	0,00	268.910,32
<b>2010200</b>	<b>Tipologia 102: Trasferimenti correnti da Famiglie</b>	<b>4.556,44</b>	<b>0,00</b>	<b>4.556,44</b>	<b>0,00</b>
2010201	Trasferimenti correnti da Famiglie	4.556,44	0,00	4.556,44	0,00
<b>2010300</b>	<b>Tipologia 103: Trasferimenti correnti da Imprese</b>	<b>347.280,60</b>	<b>0,00</b>	<b>323.511,60</b>	<b>21.391,10</b>
2010301	Sponsorizzazioni da imprese	17.322,00	0,00	16.590,00	5.044,00
2010302	Altri trasferimenti correnti da imprese	329.958,60	0,00	306.921,60	16.347,10
<b>2010400</b>	<b>Tipologia 104: Trasferimenti correnti da Istituzioni Sociali Private</b>	<b>365.000,00</b>	<b>0,00</b>	<b>0,00</b>	<b>3.395.376,29</b>
2010401	Trasferimenti correnti da Istituzioni Sociali Private	365.000,00	0,00	0,00	3.395.376,29
<b>2010500</b>	<b>Tipologia 105: Trasferimenti correnti dall'Unione Europea e dal Resto del Mondo</b>	<b>2.206.149,15</b>	<b>0,00</b>	<b>842.240,86</b>	<b>327.539,22</b>
2010501	Trasferimenti correnti dall'Unione Europea	2.206.149,15	0,00	842.240,86	327.539,22
<b>2000000</b>	<b>TOTALE TITOLO 2</b>	<b>18.377.166,11</b>	<b>1.838.365,87</b>	<b>14.512.964,26</b>	<b>7.831.082,27</b>
	<b>ENTRATE EXTRATRIBUTARIE</b>				
<b>3010000</b>	<b>Tipologia 100: Vendita di beni e servizi e proventi derivanti dalla gestione dei beni</b>	<b>10.878.928,84</b>	<b>240.202,32</b>	<b>9.046.251,92</b>	<b>1.159.145,12</b>
3010200	Entrate dalla vendita e dall'erogazione di servizi	5.775.276,59	0,00	5.334.933,12	1.081.010,01
3010300	Proventi derivanti dalla gestione dei beni	5.103.652,25	240.202,32	3.711.318,80	78.135,11
<b>3020000</b>	<b>Tipologia 200: Proventi derivanti dall'attività di controllo e repressione delle irregolarità e degli illeciti</b>	<b>4.856.684,88</b>	<b>0,00</b>	<b>3.873.906,25</b>	<b>727.195,45</b>
3020200	Entrate da famiglie derivanti dall'attività di controllo e repressione delle irregolarità e degli illeciti	4.848.652,88	0,00	3.865.874,25	727.195,45
3020300	Entrate da Imprese derivanti dall'attività di controllo e repressione delle irregolarità e degli illeciti	8.032,00	0,00	8.032,00	0,00
<b>3030000</b>	<b>Tipologia 300: Interessi attivi</b>	<b>106,27</b>	<b>0,00</b>	<b>106,27</b>	<b>0,00</b>
3030300	Altri interessi attivi	106,27	0,00	106,27	0,00
<b>3040000</b>	<b>Tipologia 400: Altre entrate da redditi da capitale</b>	<b>1.663.317,90</b>	<b>0,00</b>	<b>263.317,90</b>	<b>800.000,00</b>
3040200	Entrate derivanti dalla distribuzione di dividendi	1.663.317,90	0,00	263.317,90	800.000,00
3049900	Altre entrate da redditi da capitale	0,00	0,00	0,00	0,00

Allegato d) al Rendiconto - Entrate per categorie

TITOLO TIPOLOGIA CATEGORIA	DENOMINAZIONE	Accertamenti	di cui entrate accertate non ricorrenti	Riscossioni in C/competenza	Riscossioni in C/residui
<b>3050000</b>	<b>Tipologia 500: Rimborsi e altre entrate correnti</b>	<b>1.517.378,70</b>	<b>0,00</b>	<b>1.223.668,52</b>	<b>217.111,52</b>
3050100	Indennizzi di assicurazione	83.008,60	0,00	83.008,60	0,00
3050200	Rimborsi in entrata	1.079.248,52	0,00	826.668,56	213.151,95
3059900	Altre entrate correnti n.a.c.	355.121,58	0,00	313.991,36	3.959,57
<b>3000000</b>	<b>TOTALE TITOLO 3</b>	<b>18.916.416,59</b>	<b>240.202,32</b>	<b>14.407.250,86</b>	<b>2.903.452,09</b>
	<b>ENTRATE IN CONTO CAPITALE</b>				
<b>4010000</b>	<b>Tipologia 100: Tributi in conto capitale</b>	<b>0,00</b>	<b>0,00</b>	<b>0,00</b>	<b>0,00</b>
4010100	Imposte da sanatorie e condoni	0,00	0,00	0,00	0,00
<b>4020000</b>	<b>Tipologia 200: Contributi agli investimenti</b>	<b>10.000.879,34</b>	<b>10.000.879,34</b>	<b>5.124.664,14</b>	<b>1.055.963,05</b>
4020100	Contributi agli investimenti da amministrazioni pubbliche	4.760.280,99	4.760.280,99	1.892.722,16	721.442,20
4020200	Contributi agli investimenti da Famiglie	0,00	0,00	0,00	0,00
4020300	Contributi agli investimenti da Imprese	1.755.344,45	1.755.344,45	150.634,68	330.309,12
4020400	Contributi agli investimenti da Istituzioni Sociali Private	2.497.983,79	2.497.983,79	2.232.286,96	0,00
4020500	Contributi agli investimenti dall'Unione Europea e dal Resto del Mondo	987.270,11	987.270,11	849.020,34	4.211,73
<b>4030000</b>	<b>Tipologia 300: Altri trasferimenti in conto capitale</b>	<b>63.273,47</b>	<b>63.273,47</b>	<b>2.194,75</b>	<b>514.670,64</b>
4031100	Altri trasferimenti in conto capitale da Famiglie	60.831,22	60.831,22	0,00	0,00
4031200	Altri trasferimenti in conto capitale da Imprese	2.442,25	2.442,25	2.194,75	514.670,64
<b>4040000</b>	<b>Tipologia 400: Entrate da alienazione di beni materiali e immateriali</b>	<b>691.486,67</b>	<b>691.486,67</b>	<b>687.925,67</b>	<b>6.155,25</b>
4040100	Alienazione di beni materiali	691.486,67	691.486,67	687.925,67	6.155,25
4040200	Cessione di Terreni e di beni materiali non prodotti	0,00	0,00	0,00	0,00
<b>4050000</b>	<b>Tipologia 500: Altre entrate in conto capitale</b>	<b>1.459.889,52</b>	<b>1.459.889,52</b>	<b>1.359.889,52</b>	<b>0,00</b>
4050100	Permessi da costruire	1.459.889,52	1.459.889,52	1.359.889,52	0,00
4050300	Entrate in conto capitale dovute a rimborsi, recuperi e restituzioni di somme non dovute o incassate in eccesso	0,00	0,00	0,00	0,00
<b>4000000</b>	<b>TOTALE TITOLO 4</b>	<b>12.215.529,00</b>	<b>12.215.529,00</b>	<b>7.174.674,08</b>	<b>1.576.788,94</b>

Allegato d) al Rendiconto - Entrate per categorie

TITOLO TIPOLOGIA CATEGORIA	DENOMINAZIONE	Accertamenti	di cui entrate accertate non ricorrenti	Riscossioni in C/competenza	Riscossioni in C/residui
	<b>ENTRATE DA RIDUZIONE DI ATTIVITÀ FINANZIARIE</b>				
<b>5010000</b>	<b>Tipologia 100: Alienazione di attività finanziarie</b>	<b>0,00</b>	<b>0,00</b>	<b>0,00</b>	<b>0,00</b>
5010100	Alienazione di azioni e partecipazioni e conferimenti di capitale	0,00	0,00	0,00	0,00
<b>5030000</b>	<b>Tipologia 300: Riscossione crediti di medio-lungo termine</b>	<b>0,00</b>	<b>0,00</b>	<b>0,00</b>	<b>0,00</b>
5030300	Riscossione crediti di medio-lungo termine a tasso agevolato da Imprese	0,00	0,00	0,00	0,00
<b>5040000</b>	<b>Tipologia 400: Altre entrate per riduzione di attività finanziarie</b>	<b>6.950.000,00</b>	<b>6.950.000,00</b>	<b>18.927,87</b>	<b>6.840.599,37</b>
5040700	Prelievi da depositi bancari	6.950.000,00	6.950.000,00	18.927,87	6.840.599,37
<b>5000000</b>	<b>TOTALE TITOLO 5</b>	<b>6.950.000,00</b>	<b>6.950.000,00</b>	<b>18.927,87</b>	<b>6.840.599,37</b>
	<b>ACCENSIONE DI PRESTITI</b>				
<b>6020000</b>	<b>Tipologia 200: Accensione Prestiti a breve termine</b>	<b>0,00</b>	<b>0,00</b>	<b>0,00</b>	<b>0,00</b>
6020200	Anticipazioni	0,00	0,00	0,00	0,00
<b>6030000</b>	<b>Tipologia 300: Accensione Mutui e altri finanziamenti a medio lungo termine</b>	<b>6.950.000,00</b>	<b>6.950.000,00</b>	<b>6.950.000,00</b>	<b>0,00</b>
6030100	Accensione mutui e altri finanziamenti a medio lungo termine	6.950.000,00	6.950.000,00	6.950.000,00	0,00
<b>6000000</b>	<b>TOTALE TITOLO 6</b>	<b>6.950.000,00</b>	<b>6.950.000,00</b>	<b>6.950.000,00</b>	<b>0,00</b>
	<b>ANTICIPAZIONI DA ISTITUTO TESORIERE/CASSIERE</b>				
<b>7010000</b>	<b>Tipologia 100: Anticipazioni da istituto tesoriere/cassiere</b>	<b>0,00</b>	<b>0,00</b>	<b>0,00</b>	<b>0,00</b>
7010100	Anticipazioni da istituto tesoriere/cassiere	0,00	0,00	0,00	0,00
<b>7000000</b>	<b>TOTALE TITOLO 7</b>	<b>0,00</b>	<b>0,00</b>	<b>0,00</b>	<b>0,00</b>
	<b>ENTRATE PER CONTO DI TERZI E PARTITE DI GIRO</b>				
<b>9010000</b>	<b>Tipologia 100: Entrate per partite di giro</b>	<b>19.037.371,44</b>	<b>0,00</b>	<b>18.988.313,40</b>	<b>77.255,63</b>
9010100	Altre ritenute	8.229.329,33	0,00	8.225.169,79	0,00
9010200	Ritenute su redditi da lavoro dipendente	6.885.943,76	0,00	6.884.570,76	28.606,98

Allegato d) al Rendiconto - Entrate per categorie

TITOLO TIPOLOGIA CATEGORIA	DENOMINAZIONE	Accertamenti	di cui entrate accertate non ricorrenti	Riscossioni in C/competenza	Riscossioni in C/residui
9010300	Ritenute su redditi da lavoro autonomo	0,00	0,00	0,00	0,00
9019900	Altre entrate per partite di giro	3.922.098,35	0,00	3.878.572,85	48.648,65
<b>9020000</b>	<b>Tipologia 200: Entrate per conto terzi</b>	<b>3.620.301,40</b>	<b>0,00</b>	<b>3.611.740,24</b>	<b>32.436,88</b>
9020100	Rimborsi per acquisto di beni e servizi per conto terzi	0,00	0,00	0,00	0,00
9020400	Depositi di/presso terzi	106.722,94	0,00	106.594,10	4.229,40
9029900	Altre entrate per conto terzi	3.513.578,46	0,00	3.505.146,14	28.207,48
<b>9000000</b>	<b>TOTALE TITOLO 9</b>	<b>22.657.672,84</b>	<b>0,00</b>	<b>22.600.053,64</b>	<b>109.692,51</b>
<b>TOTALE GENERALE DELLE ENTRATE</b>		<b>160.641.533,08</b>	<b>28.428.005,58</b>	<b>118.325.937,36</b>	<b>56.676.025,36</b>

## PROSPETTO DELLE SPESE DI BILANCIO PER MISSIONI, PROGRAMMI E MACROAGGREGATI

### SPESE CORRENTI - IMPEGNI Esercizio finanziario 2018

MISSIONI E PROGRAMMI \ MACROAGGREGATI		Redditi da lavoro dipendente	Imposte e tasse a carico dell'ente	Acquisto di beni e servizi	Trasferimenti correnti	Trasferimenti di tributi (solo per le Regioni)	Fondi perequativi (solo per le Regioni)	Interessi passivi	Altre spese per redditi da capitale	Rimborsi e poste correttive delle entrate	Altre spese correnti	Totale
		101	102	103	104	105	106	107	108	109	110	100
<b>01</b>	<b>MISSIONE 1 - Servizi istituzionali, generali e di gestione</b>											
01	Organi istituzionali	929.266,43	0,00	1.338.728,79	52.300,00	0,00	0,00	0,00	0,00	0,00	0,00	2.320.295,22
02	Segreteria generale	1.345.574,75	0,00	88.509,84	1.200,00	0,00	0,00	0,00	0,00	0,00	0,00	1.435.284,59
03	Gestione economica, finanziaria, programmazione e provveditorato	1.092.331,26	62.536,25	874.096,45	83.008,60	0,00	0,00	35.311,42	0,00	0,00	324.737,74	2.472.021,72
04	Gestione delle entrate tributarie e servizi fiscali	543.233,87	0,00	24.761,50	0,00	0,00	0,00	0,00	0,00	50.000,00	0,00	617.995,37
05	Gestione dei beni demaniali e patrimoniali	618.050,08	560.317,86	1.279.385,20	76.000,00	0,00	0,00	151.233,90	0,00	0,00	627.987,02	3.312.974,06
06	Ufficio tecnico	576.791,16	0,00	128.388,01	293.756,06	0,00	0,00	0,00	0,00	0,00	0,00	998.935,23
07	Elezioni e consultazioni popolari - Anagrafe e popolari - Anagrafe e stato civile	1.294.296,08	0,00	453.809,30	197.124,85	0,00	0,00	0,00	0,00	0,00	0,00	1.945.230,23
08	Statistica e sistemi informativi	738.274,04	0,00	504.762,96	0,00	0,00	0,00	0,00	0,00	0,00	0,00	1.243.037,00
10	Risorse umane	3.167.394,61	0,00	109.137,35	370,00	0,00	0,00	0,00	0,00	186.026,32	25.571,60	3.488.499,88
11	Altri servizi generali	191.078,01	0,00	267.519,75	0,00	0,00	0,00	0,00	0,00	0,00	0,00	458.597,76
	<b>TOTALE MISSIONE 1 - Servizi istituzionali, generali e di gestione</b>	<b>10.496.290,29</b>	<b>622.854,11</b>	<b>5.069.099,15</b>	<b>703.759,51</b>	<b>0,00</b>	<b>0,00</b>	<b>186.545,32</b>	<b>0,00</b>	<b>236.026,32</b>	<b>978.296,36</b>	<b>18.292.871,06</b>
<b>02</b>	<b>MISSIONE 2 - Giustizia</b>											
01	Uffici giudiziari	22.271,47	0,00	0,00	0,00	0,00	0,00	0,00	0,00	0,00	0,00	22.271,47
	<b>TOTALE MISSIONE 2 - Giustizia</b>	<b>22.271,47</b>	<b>0,00</b>	<b>0,00</b>	<b>0,00</b>	<b>0,00</b>	<b>0,00</b>	<b>0,00</b>	<b>0,00</b>	<b>0,00</b>	<b>0,00</b>	<b>22.271,47</b>
<b>03</b>	<b>MISSIONE 3 - Ordine pubblico e sicurezza</b>											
01	Polizia locale e amministrativa	5.680.661,10	85.473,68	1.157.727,84	40.149,08	0,00	0,00	0,00	0,00	0,00	0,00	6.964.011,70

Allegato e) al Rendiconto - Spese per macroaggregati

MISSIONI E PROGRAMMI \ MACROAGGREGATI		Redditi da lavoro dipendente	Imposte e tasse a carico dell'ente	Acquisto di beni e servizi	Trasferimenti correnti	Trasferimenti di tributi (solo per le Regioni)	Fondi perequativi (solo per le Regioni)	Interessi passivi	Altre spese per redditi da capitale	Rimborsi e poste correttive delle entrate	Altre spese correnti	Totale
		101	102	103	104	105	106	107	108	109	110	100
	<b>TOTALE MISSIONE 3 - Ordine pubblico e sicurezza</b>	<b>5.680.661,10</b>	<b>85.473,68</b>	<b>1.157.727,84</b>	<b>40.149,08</b>	<b>0,00</b>	<b>0,00</b>	<b>0,00</b>	<b>0,00</b>	<b>0,00</b>	<b>0,00</b>	<b>6.964.011,70</b>
<b>04</b>	<b>MISSIONE 4 - Istruzione e diritto allo studio</b>											
01	Istruzione prescolastica	4.712.413,63	0,00	670.178,74	460.000,00	0,00	0,00	20.908,53	0,00	0,00	0,00	5.863.500,90
02	Altri ordini di istruzione non universitaria	0,00	0,00	1.893.660,79	25.388,00	0,00	0,00	88.239,13	0,00	0,00	0,00	2.007.287,92
04	Istruzione universitaria	0,00	0,00	0,00	0,00	0,00	0,00	0,00	0,00	0,00	0,00	0,00
06	Servizi ausiliari all'istruzione	860.718,19	0,00	1.623.394,15	0,00	0,00	0,00	0,00	0,00	0,00	0,00	2.484.112,34
07	Diritto allo studio	363.885,56	168.947,37	456.075,55	575.601,07	0,00	0,00	64.344,92	0,00	0,00	0,00	1.628.854,47
	<b>TOTALE MISSIONE 4 - Istruzione e diritto allo studio</b>	<b>5.937.017,38</b>	<b>168.947,37</b>	<b>4.643.309,23</b>	<b>1.060.989,07</b>	<b>0,00</b>	<b>0,00</b>	<b>173.492,58</b>	<b>0,00</b>	<b>0,00</b>	<b>0,00</b>	<b>11.983.755,63</b>
<b>05</b>	<b>MISSIONE 5 - Tutela e valorizzazione dei beni e attività culturali</b>											
01	Valorizzazione dei beni di interesse storico.	1.944.262,57	0,00	1.245.613,76	324.595,84	0,00	0,00	4.312,84	0,00	0,00	12.180,42	3.530.965,43
02	Attività culturali e interventi diversi nel settore culturale	1.025.322,83	248.421,05	842.310,71	1.131.205,00	0,00	0,00	30.809,11	0,00	0,00	0,00	3.278.068,70
	<b>TOTALE MISSIONE 5 - Tutela e valorizzazione dei beni e attività culturali</b>	<b>2.969.585,40</b>	<b>248.421,05</b>	<b>2.087.924,47</b>	<b>1.455.800,84</b>	<b>0,00</b>	<b>0,00</b>	<b>35.121,95</b>	<b>0,00</b>	<b>0,00</b>	<b>12.180,42</b>	<b>6.809.034,13</b>
<b>06</b>	<b>MISSIONE 6 - Politiche giovanili, sport e tempo libero</b>											
01	Sport e tempo libero	258.202,02	248.421,05	1.224.530,77	11.000,00	0,00	0,00	100.855,34	0,00	0,00	0,00	1.843.009,18
02	Giovani	92.816,16	0,00	166.653,09	0,00	0,00	0,00	0,00	0,00	0,00	0,00	259.469,25
	<b>TOTALE MISSIONE 6 - Politiche giovanili, sport e tempo libero</b>	<b>351.018,18</b>	<b>248.421,05</b>	<b>1.391.183,86</b>	<b>11.000,00</b>	<b>0,00</b>	<b>0,00</b>	<b>100.855,34</b>	<b>0,00</b>	<b>0,00</b>	<b>0,00</b>	<b>2.102.478,43</b>
<b>07</b>	<b>MISSIONE 7 - Turismo</b>											
01	Sviluppo e valorizzazione del turismo	41.838,91	87.473,68	288.572,69	246.800,00	0,00	0,00	0,00	0,00	0,00	0,00	664.685,28
	<b>TOTALE MISSIONE 7 - Turismo</b>	<b>41.838,91</b>	<b>87.473,68</b>	<b>288.572,69</b>	<b>246.800,00</b>	<b>0,00</b>	<b>0,00</b>	<b>0,00</b>	<b>0,00</b>	<b>0,00</b>	<b>0,00</b>	<b>664.685,28</b>
<b>08</b>	<b>MISSIONE 8 - Assetto del territorio ed edilizia abitativa</b>											
01	Urbanistica e assetto del territorio	1.713.525,57	87.473,68	19.718,57	0,00	0,00	0,00	0,00	0,00	0,00	0,00	1.820.717,82



Allegato e) al Rendiconto - Spese per macroaggregati

MISSIONI E PROGRAMMI \ MACROAGGREGATI		Redditi da lavoro dipendente	Imposte e tasse a carico dell'ente	Acquisto di beni e servizi	Trasferimenti correnti	Trasferimenti di tributi (solo per le Regioni)	Fondi perequativi (solo per le Regioni)	Interessi passivi	Altre spese per redditi da capitale	Rimborsi e poste correttive delle entrate	Altre spese correnti	Totale
		101	102	103	104	105	106	107	108	109	110	100
02	Edilizia residenziale pubblica e locale e piani di edilizia economico-popolare	251.918,20	0,00	21.385,11	0,00	0,00	0,00	0,00	0,00	0,00	0,00	273.303,31
	<b>TOTALE MISSIONE 8 - Assetto del territorio ed edilizia abitativa</b>	<b>1.965.443,77</b>	<b>87.473,68</b>	<b>41.103,68</b>	<b>0,00</b>	<b>0,00</b>	<b>0,00</b>	<b>0,00</b>	<b>0,00</b>	<b>0,00</b>	<b>0,00</b>	<b>2.094.021,13</b>
<b>09</b>	<b>MISSIONE 9 - Sviluppo sostenibile e tutela del territorio e dell'ambiente</b>											
02	Tutela, valorizzazione e recupero ambientale	52.951,40	0,00	205.087,83	6.511,18	0,00	0,00	33.649,79	0,00	0,00	0,00	298.200,20
03	Rifiuti	0,00	0,00	20.246.421,31	0,00	0,00	0,00	0,00	0,00	0,00	0,00	20.246.421,31
04	Servizio idrico integrato	0,00	86.776,74	1.220,00	0,00	0,00	0,00	0,00	0,00	0,00	0,00	87.996,74
05	Aree protette, parchi naturali, protezione naturalistica e forestazione	0,00	0,00	6.360,30	0,00	0,00	0,00	0,00	0,00	0,00	0,00	6.360,30
06	Tutela e valorizzazione delle risorse idriche	0,00	0,00	1.341,00	0,00	0,00	0,00	0,00	0,00	0,00	0,00	1.341,00
08	Qualità dell'aria e riduzione dell'inquinamento	323.745,27	0,00	246.128,49	4.500,00	0,00	0,00	0,00	0,00	0,00	0,00	574.373,76
	<b>TOTALE MISSIONE 9 - Sviluppo sostenibile e tutela del territorio e dell'ambiente</b>	<b>376.696,67</b>	<b>86.776,74</b>	<b>20.706.558,93</b>	<b>11.011,18</b>	<b>0,00</b>	<b>0,00</b>	<b>33.649,79</b>	<b>0,00</b>	<b>0,00</b>	<b>0,00</b>	<b>21.214.693,31</b>
<b>10</b>	<b>MISSIONE 10 - Trasporti e diritto alla mobilità</b>											
02	Trasporto pubblico locale	89.187,02	0,00	3.420,00	8.737.411,83	0,00	0,00	0,00	0,00	0,00	1.067.107,84	9.897.126,69
05	Viabilità e infrastrutture stradali	1.032.452,00	248.421,05	3.345.064,99	1.000,00	0,00	0,00	449.569,64	0,00	0,00	0,00	5.076.507,68
	<b>TOTALE MISSIONE 10 - Trasporti e diritto alla mobilità</b>	<b>1.121.639,02</b>	<b>248.421,05</b>	<b>3.348.484,99</b>	<b>8.738.411,83</b>	<b>0,00</b>	<b>0,00</b>	<b>449.569,64</b>	<b>0,00</b>	<b>0,00</b>	<b>1.067.107,84</b>	<b>14.973.634,37</b>
<b>11</b>	<b>MISSIONE 11 - Soccorso civile</b>											
01	Sistema di protezione civile	303.995,52	0,00	55.892,09	28.678,00	0,00	0,00	0,00	0,00	0,00	0,00	388.565,61
02	Interventi a seguito di calamità naturali	0,00	0,00	0,00	0,00	0,00	0,00	0,00	0,00	0,00	28.089,16	28.089,16
	<b>TOTALE MISSIONE 11 - Soccorso civile</b>	<b>303.995,52</b>	<b>0,00</b>	<b>55.892,09</b>	<b>28.678,00</b>	<b>0,00</b>	<b>0,00</b>	<b>0,00</b>	<b>0,00</b>	<b>0,00</b>	<b>28.089,16</b>	<b>416.654,77</b>
<b>12</b>	<b>MISSIONE 12 - Diritti sociali, politiche sociali e famiglia</b>											
01	Interventi per l'infanzia e i minori e per asili nido	2.781.619,35	0,00	2.022.588,53	1.099.860,57	0,00	0,00	2.791,32	0,00	0,00	0,00	5.906.859,77
02	Interventi per la disabilità	0,00	0,00	387.291,35	3.589.866,95	0,00	0,00	0,00	0,00	0,00	0,00	3.977.158,30

Allegato e) al Rendiconto - Spese per macroaggregati

MISSIONI E PROGRAMMI \ MACROAGGREGATI		Redditi da lavoro dipendente	Imposte e tasse a carico dell'ente	Acquisto di beni e servizi	Trasferimenti correnti	Trasferimenti di tributi (solo per le Regioni)	Fondi perequativi (solo per le Regioni)	Interessi passivi	Altre spese per redditi da capitale	Rimborsi e poste correttive delle entrate	Altre spese correnti	Totale
		101	102	103	104	105	106	107	108	109	110	100
03	Interventi per gli anziani	0,00	0,00	725.930,52	2.474.291,09	0,00	0,00	0,00	0,00	0,00	0,00	3.200.221,61
04	Interventi per i soggetti a rischio di esclusione sociale	0,00	0,00	2.868.757,61	532.452,71	0,00	0,00	0,00	0,00	0,00	0,00	3.401.210,32
06	Interventi per il diritto alla casa	0,00	0,00	69.543,21	346.477,44	0,00	0,00	0,00	0,00	16.400,00	0,00	432.420,65
07	Programmazione e governo della rete dei servizi sociosanitari e sociali	2.048.263,17	87.473,68	153.283,52	0,00	0,00	0,00	0,00	0,00	0,00	0,00	2.289.020,37
08	Cooperazione e associazionismo	0,00	0,00	4.858,69	9.940,00	0,00	0,00	0,00	0,00	0,00	0,00	14.798,69
09	Servizio necroscopico e cimiteriale	185.987,67	0,00	808.961,79	5.000,00	0,00	0,00	0,00	0,00	0,00	0,00	999.949,46
	<b>TOTALE MISSIONE 12 - Diritti sociali, politiche sociali e famiglia</b>	<b>5.015.870,19</b>	<b>87.473,68</b>	<b>7.041.215,22</b>	<b>8.057.888,76</b>	<b>0,00</b>	<b>0,00</b>	<b>2.791,32</b>	<b>0,00</b>	<b>16.400,00</b>	<b>0,00</b>	<b>20.221.639,17</b>
<b>14</b>	<b>MISSIONE 14 - Sviluppo economico e competitività</b>											
02	Commercio - reti distributive - tutela dei consumatori	416.755,81	461.241,00	73.745,09	88.137,30	0,00	0,00	0,00	0,00	9.325,00	0,00	1.049.204,20
04	Reti e altri servizi di pubblica utilità	83.931,04	0,00	77.612,01	0,00	0,00	0,00	0,00	0,00	0,00	0,00	161.543,05
	<b>TOTALE MISSIONE 14 - Sviluppo economico e competitività</b>	<b>500.686,85</b>	<b>461.241,00</b>	<b>151.357,10</b>	<b>88.137,30</b>	<b>0,00</b>	<b>0,00</b>	<b>0,00</b>	<b>0,00</b>	<b>9.325,00</b>	<b>0,00</b>	<b>1.210.747,25</b>
<b>15</b>	<b>MISSIONE 15 - Politiche per il lavoro e la formazione professionale</b>											
02	Formazione professionale	0,00	0,00	0,00	0,00	0,00	0,00	0,00	0,00	0,00	0,00	0,00
03	Sostegno all'occupazione	111.320,00	0,00	0,00	0,00	0,00	0,00	0,00	0,00	0,00	0,00	111.320,00
	<b>TOTALE MISSIONE 15 - Politiche per il lavoro e la formazione professionale</b>	<b>111.320,00</b>	<b>0,00</b>	<b>0,00</b>	<b>0,00</b>	<b>0,00</b>	<b>0,00</b>	<b>0,00</b>	<b>0,00</b>	<b>0,00</b>	<b>0,00</b>	<b>111.320,00</b>
<b>19</b>	<b>MISSIONE 19 - Relazioni internazionali</b>											
01	Relazioni internazionali e Cooperazione allo sviluppo	0,00	0,00	318,70	0,00	0,00	0,00	0,00	0,00	0,00	0,00	318,70
	<b>TOTALE MISSIONE 19 - Relazioni internazionali</b>	<b>0,00</b>	<b>0,00</b>	<b>318,70</b>	<b>0,00</b>	<b>0,00</b>	<b>0,00</b>	<b>0,00</b>	<b>0,00</b>	<b>0,00</b>	<b>0,00</b>	<b>318,70</b>
<b>20</b>	<b>MISSIONE 20 - Fondi e accantonamenti</b>											
01	Fondo di riserva	0,00	0,00	0,00	0,00	0,00	0,00	0,00	0,00	0,00	0,00	0,00
02	Fondo crediti di dubbia esigibilità	0,00	0,00	0,00	0,00	0,00	0,00	0,00	0,00	0,00	0,00	0,00
03	Altri Fondi	0,00	0,00	0,00	0,00	0,00	0,00	0,00	0,00	0,00	0,00	0,00

Allegato e) al Rendiconto - Spese per macroaggregati

MISSIONI E PROGRAMMI \ MACROAGGREGATI		Redditi da lavoro dipendente	Imposte e tasse a carico dell'ente	Acquisto di beni e servizi	Trasferimenti correnti	Trasferimenti di tributi (solo per le Regioni)	Fondi perequativi (solo per le Regioni)	Interessi passivi	Altre spese per redditi da capitale	Rimborsi e poste correttive delle entrate	Altre spese correnti	Totale
		101	102	103	104	105	106	107	108	109	110	100
	<b>TOTALE MISSIONE 20 - Fondi e accantonamenti</b>	0,00	0,00	0,00	0,00	0,00	0,00	0,00	0,00	0,00	0,00	0,00
60	<b>MISSIONE 60 - Anticipazioni finanziarie</b>											
01	Restituzione anticipazioni di tesoreria	0,00	0,00	0,00	0,00	0,00	0,00	0,00	0,00	0,00	0,00	0,00
	<b>TOTALE MISSIONE 60 - Anticipazioni finanziarie</b>	<b>0,00</b>	<b>0,00</b>	<b>0,00</b>	<b>0,00</b>	<b>0,00</b>	<b>0,00</b>	<b>0,00</b>	<b>0,00</b>	<b>0,00</b>	<b>0,00</b>	<b>0,00</b>
	<b>TOTALE MACROAGGREGATI</b>	<b>34.894.334,75</b>	<b>2.432.977,09</b>	<b>45.982.747,95</b>	<b>20.442.625,57</b>	<b>0,00</b>	<b>0,00</b>	<b>982.025,94</b>	<b>0,00</b>	<b>261.751,32</b>	<b>2.085.673,78</b>	<b>107.082.136,40</b>

**PROSPETTO DELLE SPESE DI BILANCIO PER MISSIONI, PROGRAMMI E MACROAGGREGATI**

**SPESE CORRENTI - PAGAMENTI IN C/COMPETENZA**  
**Esercizio finanziario 2018**

MISSIONI E PROGRAMMI \ MACROAGGREGATI		Redditi da lavoro dipendente	Imposte e tasse a carico dell'ente	Acquisto di beni e servizi	Trasferimenti correnti	Trasferimenti di tributi (solo per le Regioni)	Fondi perequativi (solo per le Regioni)	Interessi passivi	Altre spese per redditi da capitale	Rimborsi e poste correttive delle entrate	Altre spese correnti	Totale
		101	102	103	104	105	106	107	108	109	110	100
<b>01</b>	<b>MISSIONE 1 - Servizi istituzionali, generali e di gestione</b>											
01	Organi istituzionali	845.560,21	0,00	1.034.131,13	50.190,76	0,00	0,00	0,00	0,00	0,00	0,00	1.929.882,10
02	Segreteria generale	1.142.539,40	0,00	74.975,64	1.200,00	0,00	0,00	0,00	0,00	0,00	0,00	1.218.715,04
03	Gestione economica, finanziaria, programmazione e provveditorato	1.006.746,22	62.536,25	509.179,56	38.315,68	0,00	0,00	25.311,42	0,00	0,00	259.346,15	1.901.435,28
04	Gestione delle entrate tributarie e servizi fiscali	489.912,61	0,00	24.261,50	0,00	0,00	0,00	0,00	0,00	49.900,95	0,00	564.075,06
05	Gestione dei beni demaniali e patrimoniali	530.757,92	320.063,14	1.095.473,57	38.000,00	0,00	0,00	151.233,90	0,00	0,00	627.987,02	2.763.515,55
06	Ufficio tecnico	520.190,32	0,00	118.882,46	19.967,52	0,00	0,00	0,00	0,00	0,00	0,00	659.040,30
07	Elezioni e consultazioni popolari - Anagrafe e popolari - Anagrafe e stato civile	1.234.095,82	0,00	425.018,05	180.318,06	0,00	0,00	0,00	0,00	0,00	0,00	1.839.431,93
08	Statistica e sistemi informativi	651.609,16	0,00	434.732,87	0,00	0,00	0,00	0,00	0,00	0,00	0,00	1.086.342,03
10	Risorse umane	2.633.743,12	0,00	85.494,58	370,00	0,00	0,00	0,00	0,00	42.437,60	25.571,60	2.787.616,90
11	Altri servizi generali	96.489,54	0,00	216.653,72	0,00	0,00	0,00	0,00	0,00	0,00	0,00	313.143,26
	<b>TOTALE MISSIONE 1 - Servizi istituzionali, generali e di gestione</b>	<b>9.151.644,32</b>	<b>382.599,39</b>	<b>4.018.803,08</b>	<b>328.362,02</b>	<b>0,00</b>	<b>0,00</b>	<b>176.545,32</b>	<b>0,00</b>	<b>92.338,55</b>	<b>912.904,77</b>	<b>15.063.197,45</b>
<b>02</b>	<b>MISSIONE 2 - Giustizia</b>											
01	Uffici giudiziari	22.271,47	0,00	0,00	0,00	0,00	0,00	0,00	0,00	0,00	0,00	22.271,47
	<b>TOTALE MISSIONE 2 - Giustizia</b>	<b>22.271,47</b>	<b>0,00</b>	<b>0,00</b>	<b>0,00</b>	<b>0,00</b>	<b>0,00</b>	<b>0,00</b>	<b>0,00</b>	<b>0,00</b>	<b>0,00</b>	<b>22.271,47</b>
<b>03</b>	<b>MISSIONE 3 - Ordine pubblico e sicurezza</b>											
01	Polizia locale e amministrativa	4.785.944,59	85.473,68	930.768,45	39.020,00	0,00	0,00	0,00	0,00	0,00	0,00	5.841.206,72

Allegato e) al Rendiconto - Spese per macroaggregati

MISSIONI E PROGRAMMI \ MACROAGGREGATI		Redditi da lavoro dipendente	Imposte e tasse a carico dell'ente	Acquisto di beni e servizi	Trasferimenti correnti	Trasferimenti di tributi (solo per le Regioni)	Fondi perequativi (solo per le Regioni)	Interessi passivi	Altre spese per redditi da capitale	Rimborsi e poste correttive delle entrate	Altre spese correnti	Totale
		101	102	103	104	105	106	107	108	109	110	100
	<b>TOTALE MISSIONE 3 - Ordine pubblico e sicurezza</b>	<b>4.785.944,59</b>	<b>85.473,68</b>	<b>930.768,45</b>	<b>39.020,00</b>	<b>0,00</b>	<b>0,00</b>	<b>0,00</b>	<b>0,00</b>	<b>0,00</b>	<b>0,00</b>	<b>5.841.206,72</b>
<b>04</b>	<b>MISSIONE 4 - Istruzione e diritto allo studio</b>											
01	Istruzione prescolastica	4.236.499,75	0,00	580.364,01	460.000,00	0,00	0,00	20.908,53	0,00	0,00	0,00	5.297.772,29
02	Altri ordini di istruzione non universitaria	0,00	0,00	1.850.925,85	24.041,00	0,00	0,00	88.239,13	0,00	0,00	0,00	1.963.205,98
04	Istruzione universitaria	0,00	0,00	0,00	0,00	0,00	0,00	0,00	0,00	0,00	0,00	0,00
06	Servizi ausiliari all'istruzione	855.725,64	0,00	1.382.310,71	0,00	0,00	0,00	0,00	0,00	0,00	0,00	2.238.036,35
07	Diritto allo studio	328.307,90	168.947,37	350.619,72	350.473,23	0,00	0,00	64.344,92	0,00	0,00	0,00	1.262.693,14
	<b>TOTALE MISSIONE 4 - Istruzione e diritto allo studio</b>	<b>5.420.533,29</b>	<b>168.947,37</b>	<b>4.164.220,29</b>	<b>834.514,23</b>	<b>0,00</b>	<b>0,00</b>	<b>173.492,58</b>	<b>0,00</b>	<b>0,00</b>	<b>0,00</b>	<b>10.761.707,76</b>
<b>05</b>	<b>MISSIONE 5 - Tutela e valorizzazione dei beni e attività culturali</b>											
01	Valorizzazione dei beni di interesse storico.	1.777.481,96	0,00	1.017.070,08	324.595,84	0,00	0,00	4.312,84	0,00	0,00	12.180,42	3.135.641,14
02	Attività culturali e interventi diversi nel settore culturale	815.750,02	248.421,05	467.280,30	1.011.468,72	0,00	0,00	30.809,11	0,00	0,00	0,00	2.573.729,20
	<b>TOTALE MISSIONE 5 - Tutela e valorizzazione dei beni e attività culturali</b>	<b>2.593.231,98</b>	<b>248.421,05</b>	<b>1.484.350,38</b>	<b>1.336.064,56</b>	<b>0,00</b>	<b>0,00</b>	<b>35.121,95</b>	<b>0,00</b>	<b>0,00</b>	<b>12.180,42</b>	<b>5.709.370,34</b>
<b>06</b>	<b>MISSIONE 6 - Politiche giovanili, sport e tempo libero</b>											
01	Sport e tempo libero	244.419,55	248.421,05	1.000.882,33	0,00	0,00	0,00	100.855,34	0,00	0,00	0,00	1.594.578,27
02	Giovani	89.466,41	0,00	102.692,26	0,00	0,00	0,00	0,00	0,00	0,00	0,00	192.158,67
	<b>TOTALE MISSIONE 6 - Politiche giovanili, sport e tempo libero</b>	<b>333.885,96</b>	<b>248.421,05</b>	<b>1.103.574,59</b>	<b>0,00</b>	<b>0,00</b>	<b>0,00</b>	<b>100.855,34</b>	<b>0,00</b>	<b>0,00</b>	<b>0,00</b>	<b>1.786.736,94</b>
<b>07</b>	<b>MISSIONE 7 - Turismo</b>											
01	Sviluppo e valorizzazione del turismo	28.787,60	87.473,68	285.957,59	55.200,00	0,00	0,00	0,00	0,00	0,00	0,00	457.418,87
	<b>TOTALE MISSIONE 7 - Turismo</b>	<b>28.787,60</b>	<b>87.473,68</b>	<b>285.957,59</b>	<b>55.200,00</b>	<b>0,00</b>	<b>0,00</b>	<b>0,00</b>	<b>0,00</b>	<b>0,00</b>	<b>0,00</b>	<b>457.418,87</b>
<b>08</b>	<b>MISSIONE 8 - Assetto del territorio ed edilizia abitativa</b>											
01	Urbanistica e assetto del territorio	1.451.756,38	87.473,68	13.289,23	0,00	0,00	0,00	0,00	0,00	0,00	0,00	1.552.519,29

Allegato e) al Rendiconto - Spese per macroaggregati

MISSIONI E PROGRAMMI \ MACROAGGREGATI		Redditi da lavoro dipendente	Imposte e tasse a carico dell'ente	Acquisto di beni e servizi	Trasferimenti correnti	Trasferimenti di tributi (solo per le Regioni)	Fondi perequativi (solo per le Regioni)	Interessi passivi	Altre spese per redditi da capitale	Rimborsi e poste correttive delle entrate	Altre spese correnti	Totale
		101	102	103	104	105	106	107	108	109	110	100
02	Edilizia residenziale pubblica e locale e piani di edilizia economico-popolare	237.312,06	0,00	0,00	0,00	0,00	0,00	0,00	0,00	0,00	0,00	237.312,06
	<b>TOTALE MISSIONE 8 - Assetto del territorio ed edilizia abitativa</b>	<b>1.689.068,44</b>	<b>87.473,68</b>	<b>13.289,23</b>	<b>0,00</b>	<b>0,00</b>	<b>0,00</b>	<b>0,00</b>	<b>0,00</b>	<b>0,00</b>	<b>0,00</b>	<b>1.789.831,35</b>
<b>09</b>	<b>MISSIONE 9 - Sviluppo sostenibile e tutela del territorio e dell'ambiente</b>											
02	Tutela, valorizzazione e recupero ambientale	51.554,65	0,00	203.404,23	6.511,18	0,00	0,00	33.649,79	0,00	0,00	0,00	295.119,85
03	Rifiuti	0,00	0,00	4.999.999,99	0,00	0,00	0,00	0,00	0,00	0,00	0,00	4.999.999,99
04	Servizio idrico integrato	0,00	0,00	0,00	0,00	0,00	0,00	0,00	0,00	0,00	0,00	0,00
05	Aree protette, parchi naturali, protezione naturalistica e forestazione	0,00	0,00	0,00	0,00	0,00	0,00	0,00	0,00	0,00	0,00	0,00
06	Tutela e valorizzazione delle risorse idriche	0,00	0,00	1.341,00	0,00	0,00	0,00	0,00	0,00	0,00	0,00	1.341,00
08	Qualità dell'aria e riduzione dell'inquinamento	268.400,01	0,00	230.201,52	4.500,00	0,00	0,00	0,00	0,00	0,00	0,00	503.101,53
	<b>TOTALE MISSIONE 9 - Sviluppo sostenibile e tutela del territorio e dell'ambiente</b>	<b>319.954,66</b>	<b>0,00</b>	<b>5.434.946,74</b>	<b>11.011,18</b>	<b>0,00</b>	<b>0,00</b>	<b>33.649,79</b>	<b>0,00</b>	<b>0,00</b>	<b>0,00</b>	<b>5.799.562,37</b>
<b>10</b>	<b>MISSIONE 10 - Trasporti e diritto alla mobilità</b>											
02	Trasporto pubblico locale	83.591,96	0,00	1.860,00	7.748.829,33	0,00	0,00	0,00	0,00	0,00	1.000.238,78	8.834.520,07
05	Viabilità e infrastrutture stradali	902.839,23	248.421,05	2.980.583,27	150,50	0,00	0,00	449.569,64	0,00	0,00	0,00	4.581.563,69
	<b>TOTALE MISSIONE 10 - Trasporti e diritto alla mobilità</b>	<b>986.431,19</b>	<b>248.421,05</b>	<b>2.982.443,27</b>	<b>7.748.979,83</b>	<b>0,00</b>	<b>0,00</b>	<b>449.569,64</b>	<b>0,00</b>	<b>0,00</b>	<b>1.000.238,78</b>	<b>13.416.083,76</b>
<b>11</b>	<b>MISSIONE 11 - Soccorso civile</b>											
01	Sistema di protezione civile	287.400,75	0,00	41.334,13	6.200,00	0,00	0,00	0,00	0,00	0,00	0,00	334.934,88
02	Interventi a seguito di calamità naturali	0,00	0,00	0,00	0,00	0,00	0,00	0,00	0,00	0,00	1.139,96	1.139,96
	<b>TOTALE MISSIONE 11 - Soccorso civile</b>	<b>287.400,75</b>	<b>0,00</b>	<b>41.334,13</b>	<b>6.200,00</b>	<b>0,00</b>	<b>0,00</b>	<b>0,00</b>	<b>0,00</b>	<b>0,00</b>	<b>1.139,96</b>	<b>336.074,84</b>
<b>12</b>	<b>MISSIONE 12 - Diritti sociali, politiche sociali e famiglia</b>											
01	Interventi per l'infanzia e i minori e per asili nido	2.556.311,04	0,00	1.362.318,55	823.112,71	0,00	0,00	2.791,32	0,00	0,00	0,00	4.744.533,62
02	Interventi per la disabilità	0,00	0,00	332.555,43	3.542.881,00	0,00	0,00	0,00	0,00	0,00	0,00	3.875.436,43

Allegato e) al Rendiconto - Spese per macroaggregati

MISSIONI E PROGRAMMI \ MACROAGGREGATI		Redditi da lavoro dipendente	Imposte e tasse a carico dell'ente	Acquisto di beni e servizi	Trasferimenti correnti	Trasferimenti di tributi (solo per le Regioni)	Fondi perequativi (solo per le Regioni)	Interessi passivi	Altre spese per redditi da capitale	Rimborsi e poste correttive delle entrate	Altre spese correnti	Totale
		101	102	103	104	105	106	107	108	109	110	100
03	Interventi per gli anziani	0,00	0,00	448.814,03	2.174.006,57	0,00	0,00	0,00	0,00	0,00	0,00	2.622.820,60
04	Interventi per i soggetti a rischio di esclusione sociale	0,00	0,00	1.011.838,21	0,00	0,00	0,00	0,00	0,00	0,00	0,00	1.011.838,21
06	Interventi per il diritto alla casa	0,00	0,00	64.930,08	98.715,43	0,00	0,00	0,00	0,00	0,00	0,00	163.645,51
07	Programmazione e governo della rete dei servizi sociosanitari e sociali	1.895.674,45	87.473,68	113.461,73	0,00	0,00	0,00	0,00	0,00	0,00	0,00	2.096.609,86
08	Cooperazione e associazionismo	0,00	0,00	4.680,30	500,00	0,00	0,00	0,00	0,00	0,00	0,00	5.180,30
09	Servizio necroscopico e cimiteriale	165.093,79	0,00	732.682,51	0,00	0,00	0,00	0,00	0,00	0,00	0,00	897.776,30
	<b>TOTALE MISSIONE 12 - Diritti sociali, politiche sociali e famiglia</b>	<b>4.617.079,28</b>	<b>87.473,68</b>	<b>4.071.280,84</b>	<b>6.639.215,71</b>	<b>0,00</b>	<b>0,00</b>	<b>2.791,32</b>	<b>0,00</b>	<b>0,00</b>	<b>0,00</b>	<b>15.417.840,83</b>
<b>14</b>	<b>MISSIONE 14 - Sviluppo economico e competitività</b>											
02	Commercio - reti distributive - tutela dei consumatori	389.041,43	173.822,77	50.095,88	42.909,94	0,00	0,00	0,00	0,00	0,00	0,00	655.870,02
04	Reti e altri servizi di pubblica utilità	83.931,04	0,00	70.412,00	0,00	0,00	0,00	0,00	0,00	0,00	0,00	154.343,04
	<b>TOTALE MISSIONE 14 - Sviluppo economico e competitività</b>	<b>472.972,47</b>	<b>173.822,77</b>	<b>120.507,88</b>	<b>42.909,94</b>	<b>0,00</b>	<b>0,00</b>	<b>0,00</b>	<b>0,00</b>	<b>0,00</b>	<b>0,00</b>	<b>810.213,06</b>
<b>15</b>	<b>MISSIONE 15 - Politiche per il lavoro e la formazione professionale</b>											
02	Formazione professionale	0,00	0,00	0,00	0,00	0,00	0,00	0,00	0,00	0,00	0,00	0,00
03	Sostegno all'occupazione	0,00	0,00	0,00	0,00	0,00	0,00	0,00	0,00	0,00	0,00	0,00
	<b>TOTALE MISSIONE 15 - Politiche per il lavoro e la formazione professionale</b>	<b>0,00</b>	<b>0,00</b>	<b>0,00</b>	<b>0,00</b>	<b>0,00</b>	<b>0,00</b>	<b>0,00</b>	<b>0,00</b>	<b>0,00</b>	<b>0,00</b>	<b>0,00</b>
<b>19</b>	<b>MISSIONE 19 - Relazioni internazionali</b>											
01	Relazioni internazionali e Cooperazione allo sviluppo	0,00	0,00	318,70	0,00	0,00	0,00	0,00	0,00	0,00	0,00	318,70
	<b>TOTALE MISSIONE 19 - Relazioni internazionali</b>	<b>0,00</b>	<b>0,00</b>	<b>318,70</b>	<b>0,00</b>	<b>0,00</b>	<b>0,00</b>	<b>0,00</b>	<b>0,00</b>	<b>0,00</b>	<b>0,00</b>	<b>318,70</b>
<b>20</b>	<b>MISSIONE 20 - Fondi e accantonamenti</b>											
01	Fondo di riserva	0,00	0,00	0,00	0,00	0,00	0,00	0,00	0,00	0,00	0,00	0,00
02	Fondo crediti di dubbia esigibilità	0,00	0,00	0,00	0,00	0,00	0,00	0,00	0,00	0,00	0,00	0,00
03	Altri Fondi	0,00	0,00	0,00	0,00	0,00	0,00	0,00	0,00	0,00	0,00	0,00

Allegato e) al Rendiconto - Spese per macroaggregati

MISSIONI E PROGRAMMI \ MACROAGGREGATI		Redditi da lavoro dipendente	Imposte e tasse a carico dell'ente	Acquisto di beni e servizi	Trasferimenti correnti	Trasferimenti di tributi (solo per le Regioni)	Fondi perequativi (solo per le Regioni)	Interessi passivi	Altre spese per redditi da capitale	Rimborsi e poste correttive delle entrate	Altre spese correnti	Totale
		101	102	103	104	105	106	107	108	109	110	100
	<b>TOTALE MISSIONE 20 - Fondi e accantonamenti</b>	0,00	0,00	0,00	0,00	0,00	0,00	0,00	0,00	0,00	0,00	0,00
60	<b>MISSIONE 60 - Anticipazioni finanziarie</b>											
01	Restituzione anticipazioni di tesoreria	0,00	0,00	0,00	0,00	0,00	0,00	0,00	0,00	0,00	0,00	0,00
	<b>TOTALE MISSIONE 60 - Anticipazioni finanziarie</b>	<b>0,00</b>	<b>0,00</b>	<b>0,00</b>	<b>0,00</b>	<b>0,00</b>	<b>0,00</b>	<b>0,00</b>	<b>0,00</b>	<b>0,00</b>	<b>0,00</b>	<b>0,00</b>
	<b>TOTALE MACROAGGREGATI</b>	<b>30.709.206,00</b>	<b>1.818.527,40</b>	<b>24.651.795,17</b>	<b>17.041.477,47</b>	<b>0,00</b>	<b>0,00</b>	<b>972.025,94</b>	<b>0,00</b>	<b>92.338,55</b>	<b>1.926.463,93</b>	<b>77.211.834,46</b>



## PROSPETTO DELLE SPESE DI BILANCIO PER MISSIONI, PROGRAMMI E MACROAGGREGATI

SPESE CORRENTI - PAGAMENTI C/RESIDUI  
Esercizio finanziario 2018

MISSIONI E PROGRAMMI \ MACROAGGREGATI		Redditi da lavoro dipendente	Imposte e tasse a carico dell'ente	Acquisto di beni e servizi	Trasferimenti correnti	Trasferimenti di tributi (solo per le Regioni)	Fondi perequativi (solo per le Regioni)	Interessi passivi	Altre spese per redditi da capitale	Rimborsi e poste correttive delle entrate	Altre spese correnti	Totale
		101	102	103	104	105	106	107	108	109	110	100
<b>01</b>	<b>MISSIONE 1 - Servizi istituzionali, generali e di gestione</b>											
01	Organi istituzionali	33.243,27	0,00	122.693,60	3.710,00	0,00	0,00	0,00	0,00	0,00	0,00	159.646,87
02	Segreteria generale	26.617,60	0,00	21.283,80	0,00	0,00	0,00	0,00	0,00	0,00	0,00	47.901,40
03	Gestione economica, finanziaria, programmazione e provveditorato	37.515,33	0,00	128.986,78	84.370,70	0,00	0,00	0,00	0,00	0,00	154.661,99	405.534,80
04	Gestione delle entrate tributarie e servizi fiscali	17.298,78	0,00	10.268,92	0,00	0,00	0,00	0,00	0,00	0,00	0,00	27.567,70
05	Gestione dei beni demaniali e patrimoniali	8.500,09	127.152,97	184.984,19	0,00	0,00	0,00	0,00	0,00	0,00	14.126,82	334.764,07
06	Ufficio tecnico	19.878,47	0,00	2.115,39	7.778,90	0,00	0,00	0,00	0,00	0,00	0,00	29.772,76
07	Elezioni e consultazioni popolari - Anagrafe e popolari - Anagrafe e stato civile	49.428,99	0,00	3.764,74	10.275,48	0,00	0,00	0,00	0,00	0,00	0,00	63.469,21
08	Statistica e sistemi informativi	23.086,97	0,00	90.813,25	0,00	0,00	0,00	0,00	0,00	0,00	0,00	113.900,22
10	Risorse umane	171.352,33	0,00	27.826,18	0,00	0,00	0,00	0,00	0,00	1.574,51	343,07	201.096,09
11	Altri servizi generali	12.111,78	0,00	33.209,71	0,00	0,00	0,00	0,00	0,00	0,00	0,00	45.321,49
	<b>TOTALE MISSIONE 1 - Servizi istituzionali, generali e di gestione</b>	<b>399.033,61</b>	<b>127.152,97</b>	<b>625.946,56</b>	<b>106.135,08</b>	<b>0,00</b>	<b>0,00</b>	<b>0,00</b>	<b>0,00</b>	<b>1.574,51</b>	<b>169.131,88</b>	<b>1.428.974,61</b>
<b>02</b>	<b>MISSIONE 2 - Giustizia</b>											
01	Uffici giudiziari	0,00	0,00	0,00	0,00	0,00	0,00	0,00	0,00	0,00	0,00	0,00
	<b>TOTALE MISSIONE 2 - Giustizia</b>	<b>0,00</b>	<b>0,00</b>	<b>0,00</b>	<b>0,00</b>	<b>0,00</b>	<b>0,00</b>	<b>0,00</b>	<b>0,00</b>	<b>0,00</b>	<b>0,00</b>	<b>0,00</b>
<b>03</b>	<b>MISSIONE 3 - Ordine pubblico e sicurezza</b>											
01	Polizia locale e amministrativa	357.520,21	0,00	270.299,71	6.839,59	0,00	0,00	0,00	0,00	0,00	0,00	634.659,51

Allegato e) al Rendiconto - Spese per macroaggregati

MISSIONI E PROGRAMMI \ MACROAGGREGATI		Redditi da lavoro dipendente	Imposte e tasse a carico dell'ente	Acquisto di beni e servizi	Trasferimenti correnti	Trasferimenti di tributi (solo per le Regioni)	Fondi perequativi (solo per le Regioni)	Interessi passivi	Altre spese per redditi da capitale	Rimborsi e poste correttive delle entrate	Altre spese correnti	Totale
		101	102	103	104	105	106	107	108	109	110	100
	<b>TOTALE MISSIONE 3 - Ordine pubblico e sicurezza</b>	357.520,21	0,00	270.299,71	6.839,59	0,00	0,00	0,00	0,00	0,00	0,00	634.659,51
<b>04</b>	<b>MISSIONE 4 - Istruzione e diritto allo studio</b>											
01	Istruzione prescolastica	263.475,02	0,00	17.830,13	0,00	0,00	0,00	0,00	0,00	0,00	0,00	281.305,15
02	Altri ordini di istruzione non universitaria	0,00	0,00	44.484,94	300,00	0,00	0,00	0,00	0,00	0,00	0,00	44.784,94
04	Istruzione universitaria	0,00	0,00	0,00	0,00	0,00	0,00	0,00	0,00	0,00	0,00	0,00
06	Servizi ausiliari all'istruzione	46.022,61	0,00	344.708,18	0,00	0,00	0,00	0,00	0,00	0,00	0,00	390.730,79
07	Diritto allo studio	12.207,58	0,00	107.974,75	369,90	0,00	0,00	0,00	0,00	0,00	0,00	120.552,23
	<b>TOTALE MISSIONE 4 - Istruzione e diritto allo studio</b>	<b>321.705,21</b>	<b>0,00</b>	<b>514.998,00</b>	<b>669,90</b>	<b>0,00</b>	<b>0,00</b>	<b>0,00</b>	<b>0,00</b>	<b>0,00</b>	<b>0,00</b>	<b>837.373,11</b>
<b>05</b>	<b>MISSIONE 5 - Tutela e valorizzazione dei beni e attività culturali</b>											
01	Valorizzazione dei beni di interesse storico.	69.694,69	0,00	292.843,77	36.482,00	0,00	0,00	0,00	0,00	0,00	10.157,00	409.177,46
02	Attività culturali e interventi diversi nel settore culturale	91.520,42	2.373,47	803.186,54	526.600,00	0,00	0,00	0,00	0,00	0,00	0,00	1.423.680,43
	<b>TOTALE MISSIONE 5 - Tutela e valorizzazione dei beni e attività culturali</b>	<b>161.215,11</b>	<b>2.373,47</b>	<b>1.096.030,31</b>	<b>563.082,00</b>	<b>0,00</b>	<b>0,00</b>	<b>0,00</b>	<b>0,00</b>	<b>0,00</b>	<b>10.157,00</b>	<b>1.832.857,89</b>
<b>06</b>	<b>MISSIONE 6 - Politiche giovanili, sport e tempo libero</b>											
01	Sport e tempo libero	1.304,22	0,00	127.028,09	0,00	0,00	0,00	0,00	0,00	0,00	0,00	128.332,31
02	Giovani	2.741,23	0,00	32.333,64	0,00	0,00	0,00	0,00	0,00	0,00	0,00	35.074,87
	<b>TOTALE MISSIONE 6 - Politiche giovanili, sport e tempo libero</b>	<b>4.045,45</b>	<b>0,00</b>	<b>159.361,73</b>	<b>0,00</b>	<b>0,00</b>	<b>0,00</b>	<b>0,00</b>	<b>0,00</b>	<b>0,00</b>	<b>0,00</b>	<b>163.407,18</b>
<b>07</b>	<b>MISSIONE 7 - Turismo</b>											
01	Sviluppo e valorizzazione del turismo	992,68	0,00	10.186,00	6.000,00	0,00	0,00	0,00	0,00	0,00	0,00	17.178,68
	<b>TOTALE MISSIONE 7 - Turismo</b>	<b>992,68</b>	<b>0,00</b>	<b>10.186,00</b>	<b>6.000,00</b>	<b>0,00</b>	<b>0,00</b>	<b>0,00</b>	<b>0,00</b>	<b>0,00</b>	<b>0,00</b>	<b>17.178,68</b>
<b>08</b>	<b>MISSIONE 8 - Assetto del territorio ed edilizia abitativa</b>											
01	Urbanistica e assetto del territorio	96.731,59	0,00	21.556,25	0,00	0,00	0,00	0,00	0,00	0,00	0,00	118.287,84

Allegato e) al Rendiconto - Spese per macroaggregati

MISSIONI E PROGRAMMI \ MACROAGGREGATI		Redditi da lavoro dipendente	Imposte e tasse a carico dell'ente	Acquisto di beni e servizi	Trasferimenti correnti	Trasferimenti di tributi (solo per le Regioni)	Fondi perequativi (solo per le Regioni)	Interessi passivi	Altre spese per redditi da capitale	Rimborsi e poste correttive delle entrate	Altre spese correnti	Totale
		101	102	103	104	105	106	107	108	109	110	100
02	Edilizia residenziale pubblica e locale e piani di edilizia economico-popolare	7.361,62	0,00	19.722,45	0,00	0,00	0,00	0,00	0,00	0,00	0,00	27.084,07
	<b>TOTALE MISSIONE 8 - Assetto del territorio ed edilizia abitativa</b>	<b>104.093,21</b>	<b>0,00</b>	<b>41.278,70</b>	<b>0,00</b>	<b>0,00</b>	<b>0,00</b>	<b>0,00</b>	<b>0,00</b>	<b>0,00</b>	<b>0,00</b>	<b>145.371,91</b>
<b>09</b>	<b>MISSIONE 9 - Sviluppo sostenibile e tutela del territorio e dell'ambiente</b>											
02	Tutela, valorizzazione e recupero ambientale	1.516,40	0,00	51.791,22	34.123,24	0,00	0,00	0,00	0,00	0,00	0,00	87.430,86
03	Rifiuti	0,00	0,00	23.399.924,59	0,00	0,00	0,00	0,00	0,00	0,00	0,00	23.399.924,59
04	Servizio idrico integrato	0,00	0,00	0,00	0,00	0,00	0,00	0,00	0,00	0,00	0,00	0,00
05	Aree protette, parchi naturali, protezione naturalistica e forestazione	0,00	0,00	0,00	0,00	0,00	0,00	0,00	0,00	0,00	0,00	0,00
06	Tutela e valorizzazione delle risorse idriche	0,00	0,00	38.292,95	0,00	0,00	0,00	0,00	0,00	0,00	0,00	38.292,95
08	Qualità dell'aria e riduzione dell'inquinamento	10.190,16	0,00	24.923,26	0,00	0,00	0,00	0,00	0,00	0,00	0,00	35.113,42
	<b>TOTALE MISSIONE 9 - Sviluppo sostenibile e tutela del territorio e dell'ambiente</b>	<b>11.706,56</b>	<b>0,00</b>	<b>23.514.932,02</b>	<b>34.123,24</b>	<b>0,00</b>	<b>0,00</b>	<b>0,00</b>	<b>0,00</b>	<b>0,00</b>	<b>0,00</b>	<b>23.560.761,82</b>
<b>10</b>	<b>MISSIONE 10 - Trasporti e diritto alla mobilità</b>											
02	Trasporto pubblico locale	0,00	0,00	7.759,99	2.892.101,73	0,00	0,00	0,00	0,00	0,00	432.816,41	3.332.678,13
05	Viabilità e infrastrutture stradali	35.856,12	0,00	248.607,60	0,00	0,00	0,00	0,00	0,00	0,00	0,00	284.463,72
	<b>TOTALE MISSIONE 10 - Trasporti e diritto alla mobilità</b>	<b>35.856,12</b>	<b>0,00</b>	<b>256.367,59</b>	<b>2.892.101,73</b>	<b>0,00</b>	<b>0,00</b>	<b>0,00</b>	<b>0,00</b>	<b>0,00</b>	<b>432.816,41</b>	<b>3.617.141,85</b>
<b>11</b>	<b>MISSIONE 11 - Soccorso civile</b>											
01	Sistema di protezione civile	5.462,36	0,00	76.999,56	0,00	0,00	0,00	0,00	0,00	0,00	0,00	82.461,92
02	Interventi a seguito di calamità naturali	0,00	0,00	0,00	0,00	0,00	0,00	0,00	0,00	0,00	0,00	0,00
	<b>TOTALE MISSIONE 11 - Soccorso civile</b>	<b>5.462,36</b>	<b>0,00</b>	<b>76.999,56</b>	<b>0,00</b>	<b>0,00</b>	<b>0,00</b>	<b>0,00</b>	<b>0,00</b>	<b>0,00</b>	<b>0,00</b>	<b>82.461,92</b>
<b>12</b>	<b>MISSIONE 12 - Diritti sociali, politiche sociali e famiglia</b>											
01	Interventi per l'infanzia e i minori e per asili nido	116.639,36	0,00	614.452,25	183.122,23	0,00	0,00	0,00	0,00	0,00	0,00	914.213,84
02	Interventi per la disabilità	0,00	0,00	79.979,19	0,00	0,00	0,00	0,00	0,00	0,00	0,00	79.979,19

Allegato e) al Rendiconto - Spese per macroaggregati

MISSIONI E PROGRAMMI \ MACROAGGREGATI		Redditi da lavoro dipendente	Imposte e tasse a carico dell'ente	Acquisto di beni e servizi	Trasferimenti correnti	Trasferimenti di tributi (solo per le Regioni)	Fondi perequativi (solo per le Regioni)	Interessi passivi	Altre spese per redditi da capitale	Rimborsi e poste correttive delle entrate	Altre spese correnti	Totale
		101	102	103	104	105	106	107	108	109	110	100
03	Interventi per gli anziani	0,00	0,00	370.624,87	431.066,20	0,00	0,00	0,00	0,00	0,00	0,00	801.691,07
04	Interventi per i soggetti a rischio di esclusione sociale	0,00	0,00	923.665,54	0,00	0,00	0,00	0,00	0,00	0,00	0,00	923.665,54
06	Interventi per il diritto alla casa	0,00	0,00	1.910,00	47.708,81	0,00	0,00	0,00	0,00	1.067,19	0,00	50.686,00
07	Programmazione e governo della rete dei servizi sociosanitari e sociali	106.363,32	0,00	41.165,50	0,00	0,00	0,00	0,00	0,00	0,00	0,00	147.528,82
08	Cooperazione e associazionismo	32.950,74	0,00	86,06	14.500,00	0,00	0,00	0,00	0,00	0,00	0,00	47.536,80
09	Servizio necroscopico e cimiteriale	5.471,20	0,00	106.666,27	0,00	0,00	0,00	0,00	0,00	0,00	0,00	112.137,47
	<b>TOTALE MISSIONE 12 - Diritti sociali, politiche sociali e famiglia</b>	<b>261.424,62</b>	<b>0,00</b>	<b>2.138.549,68</b>	<b>676.397,24</b>	<b>0,00</b>	<b>0,00</b>	<b>0,00</b>	<b>0,00</b>	<b>1.067,19</b>	<b>0,00</b>	<b>3.077.438,73</b>
<b>14</b>	<b>MISSIONE 14 - Sviluppo economico e competitività</b>											
02	Commercio - reti distributive - tutela dei consumatori	27.327,70	176.851,01	19.776,94	0,00	0,00	0,00	0,00	0,00	0,00	0,00	223.955,65
04	Reti e altri servizi di pubblica utilità	2.581,54	0,00	907,13	0,00	0,00	0,00	0,00	0,00	0,00	0,00	3.488,67
	<b>TOTALE MISSIONE 14 - Sviluppo economico e competitività</b>	<b>29.909,24</b>	<b>176.851,01</b>	<b>20.684,07</b>	<b>0,00</b>	<b>0,00</b>	<b>0,00</b>	<b>0,00</b>	<b>0,00</b>	<b>0,00</b>	<b>0,00</b>	<b>227.444,32</b>
<b>15</b>	<b>MISSIONE 15 - Politiche per il lavoro e la formazione professionale</b>											
02	Formazione professionale	0,00	0,00	0,00	0,00	0,00	0,00	0,00	0,00	0,00	0,00	0,00
03	Sostegno all'occupazione	60.348,86	0,00	0,00	0,00	0,00	0,00	0,00	0,00	0,00	0,00	60.348,86
	<b>TOTALE MISSIONE 15 - Politiche per il lavoro e la formazione professionale</b>	<b>60.348,86</b>	<b>0,00</b>	<b>0,00</b>	<b>0,00</b>	<b>0,00</b>	<b>0,00</b>	<b>0,00</b>	<b>0,00</b>	<b>0,00</b>	<b>0,00</b>	<b>60.348,86</b>
<b>19</b>	<b>MISSIONE 19 - Relazioni internazionali</b>											
01	Relazioni internazionali e Cooperazione allo sviluppo	0,00	0,00	12.540,80	0,00	0,00	0,00	0,00	0,00	0,00	0,00	12.540,80
	<b>TOTALE MISSIONE 19 - Relazioni internazionali</b>	<b>0,00</b>	<b>0,00</b>	<b>12.540,80</b>	<b>0,00</b>	<b>0,00</b>	<b>0,00</b>	<b>0,00</b>	<b>0,00</b>	<b>0,00</b>	<b>0,00</b>	<b>12.540,80</b>
<b>20</b>	<b>MISSIONE 20 - Fondi e accantonamenti</b>											
01	Fondo di riserva	0,00	0,00	0,00	0,00	0,00	0,00	0,00	0,00	0,00	0,00	0,00
02	Fondo crediti di dubbia esigibilità	0,00	0,00	0,00	0,00	0,00	0,00	0,00	0,00	0,00	0,00	0,00
03	Altri Fondi	0,00	0,00	0,00	0,00	0,00	0,00	0,00	0,00	0,00	0,00	0,00

Allegato e) al Rendiconto - Spese per macroaggregati

MISSIONI E PROGRAMMI \ MACROAGGREGATI		Redditi da lavoro dipendente	Imposte e tasse a carico dell'ente	Acquisto di beni e servizi	Trasferimenti correnti	Trasferimenti di tributi (solo per le Regioni)	Fondi perequativi (solo per le Regioni)	Interessi passivi	Altre spese per redditi da capitale	Rimborsi e poste correttive delle entrate	Altre spese correnti	Totale
		101	102	103	104	105	106	107	108	109	110	100
	<b>TOTALE MISSIONE 20 - Fondi e accantonamenti</b>	0,00	0,00	0,00	0,00	0,00	0,00	0,00	0,00	0,00	0,00	0,00
60	<b>MISSIONE 60 - Anticipazioni finanziarie</b>											
01	Restituzione anticipazioni di tesoreria	0,00	0,00	0,00	0,00	0,00	0,00	0,00	0,00	0,00	0,00	0,00
	<b>TOTALE MISSIONE 60 - Anticipazioni finanziarie</b>	<b>0,00</b>	<b>0,00</b>	<b>0,00</b>	<b>0,00</b>	<b>0,00</b>	<b>0,00</b>	<b>0,00</b>	<b>0,00</b>	<b>0,00</b>	<b>0,00</b>	<b>0,00</b>
	<b>TOTALE MACROAGGREGATI</b>	<b>1.753.313,24</b>	<b>306.377,45</b>	<b>28.738.174,73</b>	<b>4.285.348,78</b>	<b>0,00</b>	<b>0,00</b>	<b>0,00</b>	<b>0,00</b>	<b>2.641,70</b>	<b>612.105,29</b>	<b>35.697.961,19</b>

**PROSPETTO DELLE SPESE DI BILANCIO PER MISSIONI, PROGRAMMI E MACROAGGREGATI**

**SPESE IN CONTO CAPITALE E SPESE PER INCREMENTO DI ATTIVITA' FINANZIARIE**

**IMPEGNI**

**Esercizio finanziario 2018**

MISSIONI E PROGRAMMI \ MACROAGGREGATI		Tributi in conto capitale a carico dell'ente	Investimenti fissi lordi	Contributi agli investimenti	Trasferimenti in conto capitale	Altre spese in conto capitale	Totale SPESE IN CONTO CAPITALE	Acquisizioni di attività finanziarie	Concessione crediti di breve termine	Concessione crediti di medio - lungo termine	Altre spese per incremento di attività finanziarie	Totale SPESE PER INCREMENTO DI ATTIVITA' FINANZIARIE
		201	202	203	204	205	200	301	302	303	304	300
<b>01</b>	<b>MISSIONE 1 - Servizi istituzionali, generali e di gestione</b>											
01	Organi istituzionali	0,00	0,00	0,00	0,00	0,00	0,00	0,00	0,00	0,00	0,00	0,00
02	Segreteria generale	0,00	0,00	0,00	0,00	0,00	0,00	0,00	0,00	0,00	0,00	0,00
03	Gestione economica, finanziaria, programmazione e provveditorato	0,00	223.052,33	0,00	0,00	0,00	223.052,33	0,00	0,00	0,00	0,00	0,00
04	Gestione delle entrate tributarie e servizi fiscali	0,00	0,00	0,00	0,00	0,00	0,00	0,00	0,00	0,00	0,00	0,00
05	Gestione dei beni demaniali e patrimoniali	0,00	2.096.161,90	0,00	0,00	0,00	2.096.161,90	0,00	0,00	0,00	0,00	0,00
06	Ufficio tecnico	0,00	126.914,25	0,00	0,00	0,00	126.914,25	0,00	0,00	0,00	0,00	0,00
07	Elezioni e consultazioni popolari - Anagrafe e popolari - Anagrafe e stato civile	0,00	0,00	0,00	0,00	0,00	0,00	0,00	0,00	0,00	0,00	0,00
08	Statistica e sistemi informativi	0,00	283.872,38	0,00	0,00	0,00	283.872,38	0,00	0,00	0,00	0,00	0,00
10	Risorse umane	0,00	0,00	0,00	0,00	0,00	0,00	0,00	0,00	0,00	0,00	0,00
11	Altri servizi generali	0,00	0,00	0,00	0,00	0,00	0,00	0,00	0,00	0,00	0,00	0,00
	<b>TOTALE MISSIONE 1 - Servizi istituzionali, generali e di gestione</b>	<b>0,00</b>	<b>2.730.000,86</b>	<b>0,00</b>	<b>0,00</b>	<b>0,00</b>	<b>2.730.000,86</b>	<b>0,00</b>	<b>0,00</b>	<b>0,00</b>	<b>0,00</b>	<b>6.950.000,00</b>
<b>02</b>	<b>MISSIONE 2 - Giustizia</b>											
01	Uffici giudiziari	0,00	0,00	0,00	0,00	0,00	0,00	0,00	0,00	0,00	0,00	0,00
	<b>TOTALE MISSIONE 2 - Giustizia</b>	<b>0,00</b>	<b>0,00</b>	<b>0,00</b>	<b>0,00</b>	<b>0,00</b>	<b>0,00</b>	<b>0,00</b>	<b>0,00</b>	<b>0,00</b>	<b>0,00</b>	<b>0,00</b>
<b>03</b>	<b>MISSIONE 3 - Ordine pubblico e sicurezza</b>											
01	Polizia locale e amministrativa	0,00	29.083,00	0,00	0,00	0,00	29.083,00	0,00	0,00	0,00	0,00	0,00

Allegato e) al Rendiconto - Spese per macroaggregati

MISSIONI E PROGRAMMI \ MACROAGGREGATI		Tributi in conto capitale a carico dell'ente	Investimenti fissi lordi	Contributi agli investimenti	Trasferimenti in conto capitale	Altre spese in conto capitale	Totale SPESE IN CONTO CAPITALE	Acquisizioni di attività finanziarie	Concessione crediti di breve termine	Concessione crediti di medio - lungo termine	Altre spese per incremento di attività finanziarie	Totale SPESE PER INCREMENTO DI ATTIVITA' FINANZIARIE
		201	202	203	204	205	200	301	302	303	304	300
	<b>TOTALE MISSIONE 3 - Ordine pubblico e sicurezza</b>	<b>0,00</b>	<b>29.083,00</b>	<b>0,00</b>	<b>0,00</b>	<b>0,00</b>	<b>29.083,00</b>	<b>0,00</b>	<b>0,00</b>	<b>0,00</b>	<b>0,00</b>	<b>0,00</b>
<b>04</b>	<b>MISSIONE 4 - Istruzione e diritto allo studio</b>											
01	Istruzione prescolastica	0,00	0,00	0,00	0,00	0,00	0,00	0,00	0,00	0,00	0,00	0,00
02	Altri ordini di istruzione non universitaria	0,00	14.081,28	0,00	0,00	0,00	14.081,28	0,00	0,00	0,00	0,00	0,00
04	Istruzione universitaria	0,00	0,00	0,00	0,00	0,00	0,00	0,00	0,00	0,00	0,00	0,00
06	Servizi ausiliari all'istruzione	0,00	848.126,68	0,00	0,00	0,00	848.126,68	0,00	0,00	0,00	0,00	0,00
07	Diritto allo studio	0,00	0,00	0,00	0,00	0,00	0,00	0,00	0,00	0,00	0,00	0,00
	<b>TOTALE MISSIONE 4 - Istruzione e diritto allo studio</b>	<b>0,00</b>	<b>862.207,96</b>	<b>0,00</b>	<b>0,00</b>	<b>0,00</b>	<b>862.207,96</b>	<b>0,00</b>	<b>0,00</b>	<b>0,00</b>	<b>0,00</b>	<b>0,00</b>
<b>05</b>	<b>MISSIONE 5 - Tutela e valorizzazione dei beni e attività culturali</b>											
01	Valorizzazione dei beni di interesse storico.	0,00	368.440,90	100.000,00	0,00	0,00	468.440,90	0,00	0,00	0,00	0,00	0,00
02	Attività culturali e interventi diversi nel settore culturale	0,00	0,00	62.104,42	0,00	0,00	62.104,42	0,00	0,00	0,00	0,00	0,00
	<b>TOTALE MISSIONE 5 - Tutela e valorizzazione dei beni e attività culturali</b>	<b>0,00</b>	<b>368.440,90</b>	<b>162.104,42</b>	<b>0,00</b>	<b>0,00</b>	<b>530.545,32</b>	<b>0,00</b>	<b>0,00</b>	<b>0,00</b>	<b>0,00</b>	<b>0,00</b>
<b>06</b>	<b>MISSIONE 6 - Politiche giovanili, sport e tempo libero</b>											
01	Sport e tempo libero	0,00	208.989,87	0,00	0,00	0,00	208.989,87	0,00	0,00	0,00	0,00	0,00
02	Giovani	0,00	48.557,85	0,00	0,00	0,00	48.557,85	0,00	0,00	0,00	0,00	0,00
	<b>TOTALE MISSIONE 6 - Politiche giovanili, sport e tempo libero</b>	<b>0,00</b>	<b>257.547,72</b>	<b>0,00</b>	<b>0,00</b>	<b>0,00</b>	<b>257.547,72</b>	<b>0,00</b>	<b>0,00</b>	<b>0,00</b>	<b>0,00</b>	<b>0,00</b>
<b>07</b>	<b>MISSIONE 7 - Turismo</b>											
01	Sviluppo e valorizzazione del turismo	0,00	0,00	0,00	0,00	0,00	0,00	0,00	0,00	0,00	0,00	0,00
	<b>TOTALE MISSIONE 7 - Turismo</b>	<b>0,00</b>	<b>0,00</b>	<b>0,00</b>	<b>0,00</b>	<b>0,00</b>	<b>0,00</b>	<b>0,00</b>	<b>0,00</b>	<b>0,00</b>	<b>0,00</b>	<b>0,00</b>
<b>08</b>	<b>MISSIONE 8 - Assetto del territorio ed edilizia abitativa</b>											
01	Urbanistica e assetto del territorio	0,00	287.234,01	0,00	0,00	220.847,34	508.081,35	0,00	0,00	0,00	0,00	0,00

Allegato e) al Rendiconto - Spese per macroaggregati

MISSIONI E PROGRAMMI \ MACROAGGREGATI		Tributi in conto capitale a carico dell'ente	Investimenti fissi lordi	Contributi agli investimenti	Trasferimenti in conto capitale	Altre spese in conto capitale	Totale SPESE IN CONTO CAPITALE	Acquisizioni di attività finanziarie	Concessione crediti di breve termine	Concessione crediti di medio - lungo termine	Altre spese per incremento di attività finanziarie	Totale SPESE PER INCREMENTO DI ATTIVITA' FINANZIARIE
		201	202	203	204	205	200	301	302	303	304	300
02	Edilizia residenziale pubblica e locale e piani di edilizia economico-popolare <b>TOTALE MISSIONE 8 - Assetto del territorio ed edilizia abitativa</b>	0,00 <b>0,00</b>	1.680.684,84 <b>1.967.918,85</b>	0,00 <b>0,00</b>	0,00 <b>0,00</b>	0,00 <b>220.847,34</b>	1.680.684,84 <b>2.188.766,19</b>	0,00 <b>0,00</b>	0,00 <b>0,00</b>	0,00 <b>0,00</b>	0,00 <b>0,00</b>	0,00 <b>0,00</b>
<b>09</b>	<b>MISSIONE 9 - Sviluppo sostenibile e tutela del territorio e dell'ambiente</b>											
02	Tutela, valorizzazione e recupero ambientale	0,00	626.983,96	0,00	0,00	0,00	626.983,96	0,00	0,00	0,00	0,00	0,00
03	Rifiuti	0,00	0,00	0,00	0,00	0,00	0,00	0,00	0,00	0,00	0,00	0,00
04	Servizio idrico integrato	0,00	1.224.402,20	0,00	0,00	0,00	1.224.402,20	0,00	0,00	0,00	0,00	0,00
05	Aree protette, parchi naturali, protezione naturalistica e forestazione	0,00	0,00	0,00	0,00	0,00	0,00	0,00	0,00	0,00	0,00	0,00
06	Tutela e valorizzazione delle risorse idriche	0,00	0,00	0,00	0,00	0,00	0,00	0,00	0,00	0,00	0,00	0,00
08	Qualità dell'aria e riduzione dell'inquinamento <b>TOTALE MISSIONE 9 - Sviluppo sostenibile e tutela del territorio e dell'ambiente</b>	0,00 <b>0,00</b>	275.897,34 <b>2.127.283,50</b>	0,00 <b>0,00</b>	0,00 <b>0,00</b>	0,00 <b>0,00</b>	275.897,34 <b>2.127.283,50</b>	0,00 <b>0,00</b>	0,00 <b>0,00</b>	0,00 <b>0,00</b>	0,00 <b>0,00</b>	0,00 <b>0,00</b>
<b>10</b>	<b>MISSIONE 10 - Trasporti e diritto alla mobilità</b>											
02	Trasporto pubblico locale	0,00	0,00	0,00	0,00	0,00	0,00	0,00	0,00	0,00	0,00	0,00
05	Viabilità e infrastrutture stradali <b>TOTALE MISSIONE 10 - Trasporti e diritto alla mobilità</b>	0,00 <b>0,00</b>	2.949.585,96 <b>2.949.585,96</b>	0,00 <b>0,00</b>	0,00 <b>0,00</b>	0,00 <b>0,00</b>	2.949.585,96 <b>2.949.585,96</b>	0,00 <b>0,00</b>	0,00 <b>0,00</b>	0,00 <b>0,00</b>	0,00 <b>0,00</b>	0,00 <b>0,00</b>
<b>11</b>	<b>MISSIONE 11 - Soccorso civile</b>											
01	Sistema di protezione civile	0,00	41.412,20	0,00	0,00	0,00	41.412,20	0,00	0,00	0,00	0,00	0,00
02	Interventi a seguito di calamità naturali <b>TOTALE MISSIONE 11 - Soccorso civile</b>	0,00 <b>0,00</b>	22.324,20 <b>63.736,40</b>	0,00 <b>0,00</b>	0,00 <b>0,00</b>	0,00 <b>0,00</b>	22.324,20 <b>63.736,40</b>	0,00 <b>0,00</b>	0,00 <b>0,00</b>	0,00 <b>0,00</b>	0,00 <b>0,00</b>	0,00 <b>0,00</b>
<b>12</b>	<b>MISSIONE 12 - Diritti sociali, politiche sociali e famiglia</b>											
01	Interventi per l'infanzia e i minori e per asili nido	0,00	0,00	0,00	0,00	0,00	0,00	0,00	0,00	0,00	0,00	0,00
02	Interventi per la disabilità	0,00	68.459,04	0,00	0,00	0,00	68.459,04	0,00	0,00	0,00	0,00	0,00



Allegato e) al Rendiconto - Spese per macroaggregati

MISSIONI E PROGRAMMI \ MACROAGGREGATI		Tributi in conto capitale a carico dell'ente	Investimenti fissi lordi	Contributi agli investimenti	Trasferimenti in conto capitale	Altre spese in conto capitale	Totale SPESE IN CONTO CAPITALE	Acquisizioni di attività finanziarie	Concessione crediti di breve termine	Concessione crediti di medio - lungo termine	Altre spese per incremento di attività finanziarie	Totale SPESE PER INCREMENTO DI ATTIVITA' FINANZIARIE
		201	202	203	204	205	200	301	302	303	304	300
03	Interventi per gli anziani	0,00	0,00	0,00	0,00	0,00	0,00	0,00	0,00	0,00	0,00	0,00
04	Interventi per i soggetti a rischio di esclusione sociale	0,00	0,00	0,00	0,00	0,00	0,00	0,00	0,00	0,00	0,00	0,00
06	Interventi per il diritto alla casa	0,00	0,00	0,00	0,00	0,00	0,00	0,00	0,00	0,00	0,00	0,00
07	Programmazione e governo della rete dei servizi sociosanitari e sociali	0,00	7.678,62	0,00	0,00	0,00	7.678,62	0,00	0,00	0,00	0,00	0,00
08	Cooperazione e associazionismo	0,00	0,00	0,00	0,00	0,00	0,00	0,00	0,00	0,00	0,00	0,00
09	Servizio necroscopico e cimiteriale	0,00	37.586,76	1.490,00	0,00	0,00	39.076,76	0,00	0,00	0,00	0,00	0,00
	<b>TOTALE MISSIONE 12 - Diritti sociali, politiche sociali e famiglia</b>	<b>0,00</b>	<b>113.724,42</b>	<b>1.490,00</b>	<b>0,00</b>	<b>0,00</b>	<b>115.214,42</b>	<b>0,00</b>	<b>0,00</b>	<b>0,00</b>	<b>0,00</b>	<b>0,00</b>
<b>14</b>	<b>MISSIONE 14 - Sviluppo economico e competitività</b>											
02	Commercio - reti distributive - tutela dei consumatori	0,00	53.439,06	0,00	0,00	0,00	53.439,06	0,00	0,00	0,00	0,00	0,00
04	Reti e altri servizi di pubblica utilità	0,00	0,00	0,00	0,00	0,00	0,00	0,00	0,00	0,00	0,00	0,00
	<b>TOTALE MISSIONE 14 - Sviluppo economico e competitività</b>	<b>0,00</b>	<b>53.439,06</b>	<b>0,00</b>	<b>0,00</b>	<b>0,00</b>	<b>53.439,06</b>	<b>0,00</b>	<b>0,00</b>	<b>0,00</b>	<b>0,00</b>	<b>0,00</b>
<b>15</b>	<b>MISSIONE 15 - Politiche per il lavoro e la formazione professionale</b>											
02	Formazione professionale	0,00	0,00	0,00	0,00	0,00	0,00	0,00	0,00	0,00	0,00	0,00
03	Sostegno all'occupazione	0,00	0,00	0,00	0,00	0,00	0,00	0,00	0,00	0,00	0,00	0,00
	<b>TOTALE MISSIONE 15 - Politiche per il lavoro e la formazione professionale</b>	<b>0,00</b>	<b>0,00</b>	<b>0,00</b>	<b>0,00</b>	<b>0,00</b>	<b>0,00</b>	<b>0,00</b>	<b>0,00</b>	<b>0,00</b>	<b>0,00</b>	<b>0,00</b>
<b>19</b>	<b>MISSIONE 19 - Relazioni internazionali</b>											
01	Relazioni internazionali e Cooperazione allo sviluppo	0,00	0,00	0,00	0,00	0,00	0,00	0,00	0,00	0,00	0,00	0,00
	<b>TOTALE MISSIONE 19 - Relazioni internazionali</b>	<b>0,00</b>	<b>0,00</b>	<b>0,00</b>	<b>0,00</b>	<b>0,00</b>	<b>0,00</b>	<b>0,00</b>	<b>0,00</b>	<b>0,00</b>	<b>0,00</b>	<b>0,00</b>
<b>20</b>	<b>MISSIONE 20 - Fondi e accantonamenti</b>											
01	Fondo di riserva	0,00	0,00	0,00	0,00	0,00	0,00	0,00	0,00	0,00	0,00	0,00
02	Fondo crediti di dubbia esigibilità	0,00	0,00	0,00	0,00	0,00	0,00	0,00	0,00	0,00	0,00	0,00
03	Altri Fondi	0,00	0,00	0,00	0,00	0,00	0,00	0,00	0,00	0,00	0,00	0,00
	<b>TOTALE MISSIONE 20 - Fondi e accantonamenti</b>	<b>0,00</b>	<b>0,00</b>	<b>0,00</b>	<b>0,00</b>	<b>0,00</b>	<b>0,00</b>	<b>0,00</b>	<b>0,00</b>	<b>0,00</b>	<b>0,00</b>	<b>0,00</b>

Allegato e) al Rendiconto - Spese per macroaggregati

MISSIONI E PROGRAMMI \ MACROAGGREGATI	Tributi in conto capitale a carico dell'ente	Investimenti fissi lordi	Contributi agli investimenti	Trasferimenti in conto capitale	Altre spese in conto capitale	Totale SPESE IN CONTO CAPITALE	Acquisizioni di attività finanziarie	Concessione crediti di breve termine	Concessione crediti di medio - lungo termine	Altre spese per incremento di attività finanziarie	Totale SPESE PER INCREMENTO DI ATTIVITA' FINANZIARIE
	201	202	203	204	205	200	301	302	303	304	300
<b>TOTALE GENERALE DELLE SPESE</b>	0,00	11.522.968,63	163.594,42	0,00	220.847,34	11.907.410,39	0,00	0,00	0,00	0,00	6.950.000,00

**PROSPETTO DELLE SPESE DI BILANCIO PER MISSIONI, PROGRAMMI E MACROAGGREGATI**

**SPESE IN CONTO CAPITALE E SPESE PER INCREMENTO DI ATTIVITA' FINANZIARIE  
PAGAMENTI IN C/COMPETENZA  
Esercizio finanziario 2018**

MISSIONI E PROGRAMMI \ MACROAGGREGATI		Tributi in conto capitale a carico dell'ente	Investimenti fissi lordi	Contributi agli investimenti	Trasferimenti in conto capitale	Altre spese in conto capitale	Totale SPESE IN CONTO CAPITALE	Acquisizioni di attività finanziarie	Concessione crediti di breve termine	Concessione crediti di medio - lungo termine	Altre spese per incremento di attività finanziarie	Totale SPESE PER INCREMENTO DI ATTIVITA' FINANZIARIE
		201	202	203	204	205	200	301	302	303	304	300
<b>01</b>	<b>MISSIONE 1 - Servizi istituzionali, generali e di gestione</b>											
01	Organi istituzionali	0,00	0,00	0,00	0,00	0,00	0,00	0,00	0,00	0,00	0,00	0,00
02	Segreteria generale	0,00	0,00	0,00	0,00	0,00	0,00	0,00	0,00	0,00	0,00	0,00
03	Gestione economica, finanziaria, programmazione e provveditorato	0,00	100.706,84	0,00	0,00	0,00	100.706,84	0,00	0,00	0,00	0,00	0,00
04	Gestione delle entrate tributarie e servizi fiscali	0,00	0,00	0,00	0,00	0,00	0,00	0,00	0,00	0,00	0,00	0,00
05	Gestione dei beni demaniali e patrimoniali	0,00	1.716.872,25	0,00	0,00	0,00	1.716.872,25	0,00	0,00	0,00	0,00	0,00
06	Ufficio tecnico	0,00	99.347,49	0,00	0,00	0,00	99.347,49	0,00	0,00	0,00	0,00	0,00
07	Elezioni e consultazioni popolari - Anagrafe e popolari - Anagrafe e stato civile	0,00	0,00	0,00	0,00	0,00	0,00	0,00	0,00	0,00	0,00	0,00
08	Statistica e sistemi informativi	0,00	283.840,72	0,00	0,00	0,00	283.840,72	0,00	0,00	0,00	0,00	0,00
10	Risorse umane	0,00	0,00	0,00	0,00	0,00	0,00	0,00	0,00	0,00	0,00	0,00
11	Altri servizi generali	0,00	0,00	0,00	0,00	0,00	0,00	0,00	0,00	0,00	0,00	0,00
	<b>TOTALE MISSIONE 1 - Servizi istituzionali, generali e di gestione</b>	<b>0,00</b>	<b>2.200.767,30</b>	<b>0,00</b>	<b>0,00</b>	<b>0,00</b>	<b>2.200.767,30</b>	<b>0,00</b>	<b>0,00</b>	<b>0,00</b>	<b>0,00</b>	<b>6.950.000,00</b>
<b>02</b>	<b>MISSIONE 2 - Giustizia</b>											
01	Uffici giudiziari	0,00	0,00	0,00	0,00	0,00	0,00	0,00	0,00	0,00	0,00	0,00
	<b>TOTALE MISSIONE 2 - Giustizia</b>	<b>0,00</b>	<b>0,00</b>	<b>0,00</b>	<b>0,00</b>	<b>0,00</b>	<b>0,00</b>	<b>0,00</b>	<b>0,00</b>	<b>0,00</b>	<b>0,00</b>	<b>0,00</b>
<b>03</b>	<b>MISSIONE 3 - Ordine pubblico e sicurezza</b>											
01	Polizia locale e amministrativa	0,00	29.083,00	0,00	0,00	0,00	29.083,00	0,00	0,00	0,00	0,00	0,00

Allegato e) al Rendiconto - Spese per macroaggregati

MISSIONI E PROGRAMMI \ MACROAGGREGATI		Tributi in conto capitale a carico dell'ente	Investimenti fissi lordi	Contributi agli investimenti	Trasferimenti in conto capitale	Altre spese in conto capitale	Totale SPESE IN CONTO CAPITALE	Acquisizioni di attività finanziarie	Concessione crediti di breve termine	Concessione crediti di medio - lungo termine	Altre spese per incremento di attività finanziarie	Totale SPESE PER INCREMENTO DI ATTIVITA' FINANZIARIE
		201	202	203	204	205	200	301	302	303	304	300
	<b>TOTALE MISSIONE 3 - Ordine pubblico e sicurezza</b>	<b>0,00</b>	<b>29.083,00</b>	<b>0,00</b>	<b>0,00</b>	<b>0,00</b>	<b>29.083,00</b>	<b>0,00</b>	<b>0,00</b>	<b>0,00</b>	<b>0,00</b>	<b>0,00</b>
<b>04</b>	<b>MISSIONE 4 - Istruzione e diritto allo studio</b>											
01	Istruzione prescolastica	0,00	0,00	0,00	0,00	0,00	0,00	0,00	0,00	0,00	0,00	0,00
02	Altri ordini di istruzione non universitaria	0,00	14.081,28	0,00	0,00	0,00	14.081,28	0,00	0,00	0,00	0,00	0,00
04	Istruzione universitaria	0,00	0,00	0,00	0,00	0,00	0,00	0,00	0,00	0,00	0,00	0,00
06	Servizi ausiliari all'istruzione	0,00	578.940,30	0,00	0,00	0,00	578.940,30	0,00	0,00	0,00	0,00	0,00
07	Diritto allo studio	0,00	0,00	0,00	0,00	0,00	0,00	0,00	0,00	0,00	0,00	0,00
	<b>TOTALE MISSIONE 4 - Istruzione e diritto allo studio</b>	<b>0,00</b>	<b>593.021,58</b>	<b>0,00</b>	<b>0,00</b>	<b>0,00</b>	<b>593.021,58</b>	<b>0,00</b>	<b>0,00</b>	<b>0,00</b>	<b>0,00</b>	<b>0,00</b>
<b>05</b>	<b>MISSIONE 5 - Tutela e valorizzazione dei beni e attività culturali</b>											
01	Valorizzazione dei beni di interesse storico.	0,00	344.172,29	100.000,00	0,00	0,00	444.172,29	0,00	0,00	0,00	0,00	0,00
02	Attività culturali e interventi diversi nel settore culturale	0,00	0,00	56.104,42	0,00	0,00	56.104,42	0,00	0,00	0,00	0,00	0,00
	<b>TOTALE MISSIONE 5 - Tutela e valorizzazione dei beni e attività culturali</b>	<b>0,00</b>	<b>344.172,29</b>	<b>156.104,42</b>	<b>0,00</b>	<b>0,00</b>	<b>500.276,71</b>	<b>0,00</b>	<b>0,00</b>	<b>0,00</b>	<b>0,00</b>	<b>0,00</b>
<b>06</b>	<b>MISSIONE 6 - Politiche giovanili, sport e tempo libero</b>											
01	Sport e tempo libero	0,00	74.049,08	0,00	0,00	0,00	74.049,08	0,00	0,00	0,00	0,00	0,00
02	Giovani	0,00	48.557,85	0,00	0,00	0,00	48.557,85	0,00	0,00	0,00	0,00	0,00
	<b>TOTALE MISSIONE 6 - Politiche giovanili, sport e tempo libero</b>	<b>0,00</b>	<b>122.606,93</b>	<b>0,00</b>	<b>0,00</b>	<b>0,00</b>	<b>122.606,93</b>	<b>0,00</b>	<b>0,00</b>	<b>0,00</b>	<b>0,00</b>	<b>0,00</b>
<b>07</b>	<b>MISSIONE 7 - Turismo</b>											
01	Sviluppo e valorizzazione del turismo	0,00	0,00	0,00	0,00	0,00	0,00	0,00	0,00	0,00	0,00	0,00
	<b>TOTALE MISSIONE 7 - Turismo</b>	<b>0,00</b>	<b>0,00</b>	<b>0,00</b>	<b>0,00</b>	<b>0,00</b>	<b>0,00</b>	<b>0,00</b>	<b>0,00</b>	<b>0,00</b>	<b>0,00</b>	<b>0,00</b>
<b>08</b>	<b>MISSIONE 8 - Assetto del territorio ed edilizia abitativa</b>											
01	Urbanistica e assetto del territorio	0,00	286.992,07	0,00	0,00	160.174,42	447.166,49	0,00	0,00	0,00	0,00	0,00

Allegato e) al Rendiconto - Spese per macroaggregati

MISSIONI E PROGRAMMI \ MACROAGGREGATI		Tributi in conto capitale a carico dell'ente	Investimenti fissi lordi	Contributi agli investimenti	Trasferimenti in conto capitale	Altre spese in conto capitale	Totale SPESE IN CONTO CAPITALE	Acquisizioni di attività finanziarie	Concessione crediti di breve termine	Concessione crediti di medio - lungo termine	Altre spese per incremento di attività finanziarie	Totale SPESE PER INCREMENTO DI ATTIVITA' FINANZIARIE
		201	202	203	204	205	200	301	302	303	304	300
02	Edilizia residenziale pubblica e locale e piani di edilizia economico-popolare <b>TOTALE MISSIONE 8 - Assetto del territorio ed edilizia abitativa</b>	0,00 <b>0,00</b>	1.573.170,74 <b>1.860.162,81</b>	0,00 <b>0,00</b>	0,00 <b>0,00</b>	0,00 <b>160.174,42</b>	1.573.170,74 <b>2.020.337,23</b>	0,00 <b>0,00</b>	0,00 <b>0,00</b>	0,00 <b>0,00</b>	0,00 <b>0,00</b>	0,00 <b>0,00</b>
<b>09</b>	<b>MISSIONE 9 - Sviluppo sostenibile e tutela del territorio e dell'ambiente</b>											
02	Tutela, valorizzazione e recupero ambientale	0,00	561.617,20	0,00	0,00	0,00	561.617,20	0,00	0,00	0,00	0,00	0,00
03	Rifiuti	0,00	0,00	0,00	0,00	0,00	0,00	0,00	0,00	0,00	0,00	0,00
04	Servizio idrico integrato	0,00	1.224.402,20	0,00	0,00	0,00	1.224.402,20	0,00	0,00	0,00	0,00	0,00
05	Aree protette, parchi naturali, protezione naturalistica e forestazione	0,00	0,00	0,00	0,00	0,00	0,00	0,00	0,00	0,00	0,00	0,00
06	Tutela e valorizzazione delle risorse idriche	0,00	0,00	0,00	0,00	0,00	0,00	0,00	0,00	0,00	0,00	0,00
08	Qualità dell'aria e riduzione dell'inquinamento <b>TOTALE MISSIONE 9 - Sviluppo sostenibile e tutela del territorio e dell'ambiente</b>	0,00 <b>0,00</b>	7.102,44 <b>1.793.121,84</b>	0,00 <b>0,00</b>	0,00 <b>0,00</b>	0,00 <b>0,00</b>	7.102,44 <b>1.793.121,84</b>	0,00 <b>0,00</b>	0,00 <b>0,00</b>	0,00 <b>0,00</b>	0,00 <b>0,00</b>	0,00 <b>0,00</b>
<b>10</b>	<b>MISSIONE 10 - Trasporti e diritto alla mobilità</b>											
02	Trasporto pubblico locale	0,00	0,00	0,00	0,00	0,00	0,00	0,00	0,00	0,00	0,00	0,00
05	Viabilità e infrastrutture stradali <b>TOTALE MISSIONE 10 - Trasporti e diritto alla mobilità</b>	0,00 <b>0,00</b>	2.582.966,38 <b>2.582.966,38</b>	0,00 <b>0,00</b>	0,00 <b>0,00</b>	0,00 <b>0,00</b>	2.582.966,38 <b>2.582.966,38</b>	0,00 <b>0,00</b>	0,00 <b>0,00</b>	0,00 <b>0,00</b>	0,00 <b>0,00</b>	0,00 <b>0,00</b>
<b>11</b>	<b>MISSIONE 11 - Soccorso civile</b>											
01	Sistema di protezione civile	0,00	11.397,09	0,00	0,00	0,00	11.397,09	0,00	0,00	0,00	0,00	0,00
02	Interventi a seguito di calamità naturali <b>TOTALE MISSIONE 11 - Soccorso civile</b>	0,00 <b>0,00</b>	22.324,20 <b>33.721,29</b>	0,00 <b>0,00</b>	0,00 <b>0,00</b>	0,00 <b>0,00</b>	22.324,20 <b>33.721,29</b>	0,00 <b>0,00</b>	0,00 <b>0,00</b>	0,00 <b>0,00</b>	0,00 <b>0,00</b>	0,00 <b>0,00</b>
<b>12</b>	<b>MISSIONE 12 - Diritti sociali, politiche sociali e famiglia</b>											
01	Interventi per l'infanzia e i minori e per asili nido	0,00	0,00	0,00	0,00	0,00	0,00	0,00	0,00	0,00	0,00	0,00
02	Interventi per la disabilità	0,00	68.459,04	0,00	0,00	0,00	68.459,04	0,00	0,00	0,00	0,00	0,00

Allegato e) al Rendiconto - Spese per macroaggregati

MISSIONI E PROGRAMMI \ MACROAGGREGATI		Tributi in conto capitale a carico dell'ente	Investimenti fissi lordi	Contributi agli investimenti	Trasferimenti in conto capitale	Altre spese in conto capitale	Totale SPESE IN CONTO CAPITALE	Acquisizioni di attività finanziarie	Concessione crediti di breve termine	Concessione crediti di medio - lungo termine	Altre spese per incremento di attività finanziarie	Totale SPESE PER INCREMENTO DI ATTIVITA' FINANZIARIE
		201	202	203	204	205	200	301	302	303	304	300
03	Interventi per gli anziani	0,00	0,00	0,00	0,00	0,00	0,00	0,00	0,00	0,00	0,00	0,00
04	Interventi per i soggetti a rischio di esclusione sociale	0,00	0,00	0,00	0,00	0,00	0,00	0,00	0,00	0,00	0,00	0,00
06	Interventi per il diritto alla casa	0,00	0,00	0,00	0,00	0,00	0,00	0,00	0,00	0,00	0,00	0,00
07	Programmazione e governo della rete dei servizi sociosanitari e sociali	0,00	7.678,62	0,00	0,00	0,00	7.678,62	0,00	0,00	0,00	0,00	0,00
08	Cooperazione e associazionismo	0,00	0,00	0,00	0,00	0,00	0,00	0,00	0,00	0,00	0,00	0,00
09	Servizio necroscopico e cimiteriale	0,00	10.640,84	1.490,00	0,00	0,00	12.130,84	0,00	0,00	0,00	0,00	0,00
	<b>TOTALE MISSIONE 12 - Diritti sociali, politiche sociali e famiglia</b>	<b>0,00</b>	<b>86.778,50</b>	<b>1.490,00</b>	<b>0,00</b>	<b>0,00</b>	<b>88.268,50</b>	<b>0,00</b>	<b>0,00</b>	<b>0,00</b>	<b>0,00</b>	<b>0,00</b>
<b>14</b>	<b>MISSIONE 14 - Sviluppo economico e competitività</b>											
02	Commercio - reti distributive - tutela dei consumatori	0,00	53.439,06	0,00	0,00	0,00	53.439,06	0,00	0,00	0,00	0,00	0,00
04	Reti e altri servizi di pubblica utilità	0,00	0,00	0,00	0,00	0,00	0,00	0,00	0,00	0,00	0,00	0,00
	<b>TOTALE MISSIONE 14 - Sviluppo economico e competitività</b>	<b>0,00</b>	<b>53.439,06</b>	<b>0,00</b>	<b>0,00</b>	<b>0,00</b>	<b>53.439,06</b>	<b>0,00</b>	<b>0,00</b>	<b>0,00</b>	<b>0,00</b>	<b>0,00</b>
<b>15</b>	<b>MISSIONE 15 - Politiche per il lavoro e la formazione professionale</b>											
02	Formazione professionale	0,00	0,00	0,00	0,00	0,00	0,00	0,00	0,00	0,00	0,00	0,00
03	Sostegno all'occupazione	0,00	0,00	0,00	0,00	0,00	0,00	0,00	0,00	0,00	0,00	0,00
	<b>TOTALE MISSIONE 15 - Politiche per il lavoro e la formazione professionale</b>	<b>0,00</b>	<b>0,00</b>	<b>0,00</b>	<b>0,00</b>	<b>0,00</b>	<b>0,00</b>	<b>0,00</b>	<b>0,00</b>	<b>0,00</b>	<b>0,00</b>	<b>0,00</b>
<b>19</b>	<b>MISSIONE 19 - Relazioni internazionali</b>											
01	Relazioni internazionali e Cooperazione allo sviluppo	0,00	0,00	0,00	0,00	0,00	0,00	0,00	0,00	0,00	0,00	0,00
	<b>TOTALE MISSIONE 19 - Relazioni internazionali</b>	<b>0,00</b>	<b>0,00</b>	<b>0,00</b>	<b>0,00</b>	<b>0,00</b>	<b>0,00</b>	<b>0,00</b>	<b>0,00</b>	<b>0,00</b>	<b>0,00</b>	<b>0,00</b>
<b>20</b>	<b>MISSIONE 20 - Fondi e accantonamenti</b>											
01	Fondo di riserva	0,00	0,00	0,00	0,00	0,00	0,00	0,00	0,00	0,00	0,00	0,00
02	Fondo crediti di dubbia esigibilità	0,00	0,00	0,00	0,00	0,00	0,00	0,00	0,00	0,00	0,00	0,00
03	Altri Fondi	0,00	0,00	0,00	0,00	0,00	0,00	0,00	0,00	0,00	0,00	0,00
	<b>TOTALE MISSIONE 20 - Fondi e accantonamenti</b>	<b>0,00</b>	<b>0,00</b>	<b>0,00</b>	<b>0,00</b>	<b>0,00</b>	<b>0,00</b>	<b>0,00</b>	<b>0,00</b>	<b>0,00</b>	<b>0,00</b>	<b>0,00</b>

Allegato e) al Rendiconto - Spese per macroaggregati

MISSIONI E PROGRAMMI \ MACROAGGREGATI	Tributi in conto capitale a carico dell'ente	Investimenti fissi lordi	Contributi agli investimenti	Trasferimenti in conto capitale	Altre spese in conto capitale	Totale SPESE IN CONTO CAPITALE	Acquisizioni di attività finanziarie	Concessione crediti di breve termine	Concessione crediti di medio - lungo termine	Altre spese per incremento di attività finanziarie	Totale SPESE PER INCREMENTO DI ATTIVITA' FINANZIARIE
	201	202	203	204	205	200	301	302	303	304	300
<b>TOTALE GENERALE DELLE SPESE</b>	0,00	9.699.840,98	157.594,42	0,00	160.174,42	10.017.609,82	0,00	0,00	0,00	0,00	6.950.000,00

**PROSPETTO DELLE SPESE DI BILANCIO PER MISSIONI, PROGRAMMI E MACROAGGREGATI**

**SPESE IN CONTO CAPITALE E SPESE PER INCREMENTO DI ATTIVITA' FINANZIARIE  
PAGAMENTI C/RESIDUI  
Esercizio finanziario 2018**

MISSIONI E PROGRAMMI \ MACROAGGREGATI		Tributi in conto capitale a carico dell'ente	Investimenti fissi lordi	Contributi agli investimenti	Trasferimenti in conto capitale	Altre spese in conto capitale	Totale SPESE IN CONTO CAPITALE	Acquisizioni di attività finanziarie	Concessione crediti di breve termine	Concessione crediti di medio - lungo termine	Altre spese per incremento di attività finanziarie	Totale SPESE PER INCREMENTO DI ATTIVITA' FINANZIARIE
		201	202	203	204	205	200	301	302	303	304	300
<b>01</b>	<b>MISSIONE 1 - Servizi istituzionali, generali e di gestione</b>											
01	Organi istituzionali	0,00	0,00	0,00	0,00	0,00	0,00	0,00	0,00	0,00	0,00	0,00
02	Segreteria generale	0,00	0,00	0,00	0,00	0,00	0,00	0,00	0,00	0,00	0,00	0,00
03	Gestione economica, finanziaria, programmazione e provveditorato	0,00	49.774,51	0,00	0,00	0,00	49.774,51	104.509,81	0,00	0,00	0,00	104.509,81
04	Gestione delle entrate tributarie e servizi fiscali	0,00	0,00	0,00	0,00	0,00	0,00	0,00	0,00	0,00	0,00	0,00
05	Gestione dei beni demaniali e patrimoniali	0,00	925.955,24	0,00	0,00	0,00	925.955,24	0,00	0,00	0,00	0,00	0,00
06	Ufficio tecnico	0,00	99.225,52	0,00	0,00	0,00	99.225,52	0,00	0,00	0,00	0,00	0,00
07	Elezioni e consultazioni popolari - Anagrafe e popolari - Anagrafe e stato civile	0,00	0,00	0,00	0,00	0,00	0,00	0,00	0,00	0,00	0,00	0,00
08	Statistica e sistemi informativi	0,00	105.604,83	0,00	0,00	0,00	105.604,83	0,00	0,00	0,00	0,00	0,00
10	Risorse umane	0,00	0,00	0,00	0,00	0,00	0,00	0,00	0,00	0,00	0,00	0,00
11	Altri servizi generali	0,00	0,00	0,00	0,00	0,00	0,00	0,00	0,00	0,00	0,00	0,00
	<b>TOTALE MISSIONE 1 - Servizi istituzionali, generali e di gestione</b>	<b>0,00</b>	<b>1.180.560,10</b>	<b>0,00</b>	<b>0,00</b>	<b>0,00</b>	<b>1.180.560,10</b>	<b>104.509,81</b>	<b>0,00</b>	<b>0,00</b>	<b>0,00</b>	<b>104.509,81</b>
<b>02</b>	<b>MISSIONE 2 - Giustizia</b>											
01	Uffici giudiziari	0,00	0,00	0,00	0,00	0,00	0,00	0,00	0,00	0,00	0,00	0,00
	<b>TOTALE MISSIONE 2 - Giustizia</b>	<b>0,00</b>	<b>0,00</b>	<b>0,00</b>	<b>0,00</b>	<b>0,00</b>	<b>0,00</b>	<b>0,00</b>	<b>0,00</b>	<b>0,00</b>	<b>0,00</b>	<b>0,00</b>
<b>03</b>	<b>MISSIONE 3 - Ordine pubblico e sicurezza</b>											
01	Polizia locale e amministrativa	0,00	47.109,30	0,00	0,00	0,00	47.109,30	0,00	0,00	0,00	0,00	0,00



Allegato e) al Rendiconto - Spese per macroaggregati

MISSIONI E PROGRAMMI \ MACROAGGREGATI		Tributi in conto capitale a carico dell'ente	Investimenti fissi lordi	Contributi agli investimenti	Trasferimenti in conto capitale	Altre spese in conto capitale	Totale SPESE IN CONTO CAPITALE	Acquisizioni di attività finanziarie	Concessione crediti di breve termine	Concessione crediti di medio - lungo termine	Altre spese per incremento di attività finanziarie	Totale SPESE PER INCREMENTO DI ATTIVITA' FINANZIARIE
		201	202	203	204	205	200	301	302	303	304	300
	<b>TOTALE MISSIONE 3 - Ordine pubblico e sicurezza</b>	0,00	47.109,30	0,00	0,00	0,00	47.109,30	0,00	0,00	0,00	0,00	0,00
<b>04</b>	<b>MISSIONE 4 - Istruzione e diritto allo studio</b>											
01	Istruzione prescolastica	0,00	0,00	0,00	0,00	0,00	0,00	0,00	0,00	0,00	0,00	0,00
02	Altri ordini di istruzione non universitaria	0,00	1.342,00	0,00	0,00	0,00	1.342,00	0,00	0,00	0,00	0,00	0,00
04	Istruzione universitaria	0,00	0,00	0,00	0,00	0,00	0,00	0,00	0,00	0,00	0,00	0,00
06	Servizi ausiliari all'istruzione	0,00	190.195,02	0,00	0,00	0,00	190.195,02	0,00	0,00	0,00	0,00	0,00
07	Diritto allo studio	0,00	0,00	0,00	0,00	0,00	0,00	0,00	0,00	0,00	0,00	0,00
	<b>TOTALE MISSIONE 4 - Istruzione e diritto allo studio</b>	<b>0,00</b>	<b>191.537,02</b>	<b>0,00</b>	<b>0,00</b>	<b>0,00</b>	<b>191.537,02</b>	<b>0,00</b>	<b>0,00</b>	<b>0,00</b>	<b>0,00</b>	<b>0,00</b>
<b>05</b>	<b>MISSIONE 5 - Tutela e valorizzazione dei beni e attività culturali</b>											
01	Valorizzazione dei beni di interesse storico.	0,00	144.199,12	0,00	0,00	0,00	144.199,12	0,00	0,00	0,00	0,00	0,00
02	Attività culturali e interventi diversi nel settore culturale	0,00	0,00	94,35	0,00	0,00	94,35	0,00	0,00	0,00	0,00	0,00
	<b>TOTALE MISSIONE 5 - Tutela e valorizzazione dei beni e attività culturali</b>	<b>0,00</b>	<b>144.199,12</b>	<b>94,35</b>	<b>0,00</b>	<b>0,00</b>	<b>144.293,47</b>	<b>0,00</b>	<b>0,00</b>	<b>0,00</b>	<b>0,00</b>	<b>0,00</b>
<b>06</b>	<b>MISSIONE 6 - Politiche giovanili, sport e tempo libero</b>											
01	Sport e tempo libero	0,00	108.540,57	0,00	0,00	0,00	108.540,57	0,00	0,00	0,00	0,00	0,00
02	Giovani	0,00	0,00	0,00	0,00	0,00	0,00	0,00	0,00	0,00	0,00	0,00
	<b>TOTALE MISSIONE 6 - Politiche giovanili, sport e tempo libero</b>	<b>0,00</b>	<b>108.540,57</b>	<b>0,00</b>	<b>0,00</b>	<b>0,00</b>	<b>108.540,57</b>	<b>0,00</b>	<b>0,00</b>	<b>0,00</b>	<b>0,00</b>	<b>0,00</b>
<b>07</b>	<b>MISSIONE 7 - Turismo</b>											
01	Sviluppo e valorizzazione del turismo	0,00	0,00	0,00	0,00	0,00	0,00	0,00	0,00	0,00	0,00	0,00
	<b>TOTALE MISSIONE 7 - Turismo</b>	<b>0,00</b>	<b>0,00</b>	<b>0,00</b>	<b>0,00</b>	<b>0,00</b>	<b>0,00</b>	<b>0,00</b>	<b>0,00</b>	<b>0,00</b>	<b>0,00</b>	<b>0,00</b>
<b>08</b>	<b>MISSIONE 8 - Assetto del territorio ed edilizia abitativa</b>											
01	Urbanistica e assetto del territorio	0,00	856,44	0,00	0,00	37.095,36	37.951,80	0,00	0,00	0,00	0,00	0,00

Allegato e) al Rendiconto - Spese per macroaggregati

MISSIONI E PROGRAMMI \ MACROAGGREGATI		Tributi in conto capitale a carico dell'ente	Investimenti fissi lordi	Contributi agli investimenti	Trasferimenti in conto capitale	Altre spese in conto capitale	Totale SPESE IN CONTO CAPITALE	Acquisizioni di attività finanziarie	Concessione crediti di breve termine	Concessione crediti di medio - lungo termine	Altre spese per incremento di attività finanziarie	Totale SPESE PER INCREMENTO DI ATTIVITA' FINANZIARIE
		201	202	203	204	205	200	301	302	303	304	300
02	Edilizia residenziale pubblica e locale e piani di edilizia economico-popolare	0,00	314.371,77	0,00	0,00	0,00	314.371,77	0,00	0,00	0,00	0,00	0,00
	<b>TOTALE MISSIONE 8 - Assetto del territorio ed edilizia abitativa</b>	<b>0,00</b>	<b>315.228,21</b>	<b>0,00</b>	<b>0,00</b>	<b>37.095,36</b>	<b>352.323,57</b>	<b>0,00</b>	<b>0,00</b>	<b>0,00</b>	<b>0,00</b>	<b>0,00</b>
<b>09</b>	<b>MISSIONE 9 - Sviluppo sostenibile e tutela del territorio e dell'ambiente</b>											
02	Tutela, valorizzazione e recupero ambientale	0,00	294.401,13	0,00	0,00	0,00	294.401,13	0,00	0,00	0,00	0,00	0,00
03	Rifiuti	0,00	0,00	0,00	0,00	0,00	0,00	0,00	0,00	0,00	0,00	0,00
04	Servizio idrico integrato	0,00	127.841,51	0,00	0,00	0,00	127.841,51	0,00	0,00	0,00	0,00	0,00
05	Aree protette, parchi naturali, protezione naturalistica e forestazione	0,00	46.749,17	0,00	0,00	0,00	46.749,17	0,00	0,00	0,00	0,00	0,00
06	Tutela e valorizzazione delle risorse idriche	0,00	0,00	0,00	0,00	0,00	0,00	0,00	0,00	0,00	0,00	0,00
08	Qualità dell'aria e riduzione dell'inquinamento	0,00	0,00	0,00	0,00	0,00	0,00	0,00	0,00	0,00	0,00	0,00
	<b>TOTALE MISSIONE 9 - Sviluppo sostenibile e tutela del territorio e dell'ambiente</b>	<b>0,00</b>	<b>468.991,81</b>	<b>0,00</b>	<b>0,00</b>	<b>0,00</b>	<b>468.991,81</b>	<b>0,00</b>	<b>0,00</b>	<b>0,00</b>	<b>0,00</b>	<b>0,00</b>
<b>10</b>	<b>MISSIONE 10 - Trasporti e diritto alla mobilità</b>											
02	Trasporto pubblico locale	0,00	0,00	895.154,19	0,00	0,00	895.154,19	0,00	0,00	0,00	0,00	0,00
05	Viabilità e infrastrutture stradali	0,00	1.130.925,55	1.214.338,06	0,00	0,00	2.345.263,61	0,00	0,00	0,00	0,00	0,00
	<b>TOTALE MISSIONE 10 - Trasporti e diritto alla mobilità</b>	<b>0,00</b>	<b>1.130.925,55</b>	<b>2.109.492,25</b>	<b>0,00</b>	<b>0,00</b>	<b>3.240.417,80</b>	<b>0,00</b>	<b>0,00</b>	<b>0,00</b>	<b>0,00</b>	<b>0,00</b>
<b>11</b>	<b>MISSIONE 11 - Soccorso civile</b>											
01	Sistema di protezione civile	0,00	0,00	0,00	0,00	0,00	0,00	0,00	0,00	0,00	0,00	0,00
02	Interventi a seguito di calamità naturali	0,00	659,84	0,00	0,00	0,00	659,84	0,00	0,00	0,00	0,00	0,00
	<b>TOTALE MISSIONE 11 - Soccorso civile</b>	<b>0,00</b>	<b>659,84</b>	<b>0,00</b>	<b>0,00</b>	<b>0,00</b>	<b>659,84</b>	<b>0,00</b>	<b>0,00</b>	<b>0,00</b>	<b>0,00</b>	<b>0,00</b>
<b>12</b>	<b>MISSIONE 12 - Diritti sociali, politiche sociali e famiglia</b>											
01	Interventi per l'infanzia e i minori e per asili nido	0,00	0,00	0,00	0,00	0,00	0,00	0,00	0,00	0,00	0,00	0,00
02	Interventi per la disabilità	0,00	3.849,10	0,00	0,00	0,00	3.849,10	0,00	0,00	0,00	0,00	0,00

Allegato e) al Rendiconto - Spese per macroaggregati

MISSIONI E PROGRAMMI \ MACROAGGREGATI		Tributi in conto capitale a carico dell'ente	Investimenti fissi lordi	Contributi agli investimenti	Trasferimenti in conto capitale	Altre spese in conto capitale	Totale SPESE IN CONTO CAPITALE	Acquisizioni di attività finanziarie	Concessione crediti di breve termine	Concessione crediti di medio - lungo termine	Altre spese per incremento di attività finanziarie	Totale SPESE PER INCREMENTO DI ATTIVITA' FINANZIARIE
		201	202	203	204	205	200	301	302	303	304	300
03	Interventi per gli anziani	0,00	0,00	0,00	0,00	0,00	0,00	0,00	0,00	0,00	0,00	0,00
04	Interventi per i soggetti a rischio di esclusione sociale	0,00	0,00	0,00	0,00	0,00	0,00	0,00	0,00	0,00	0,00	0,00
06	Interventi per il diritto alla casa	0,00	0,00	0,00	0,00	0,00	0,00	0,00	0,00	0,00	0,00	0,00
07	Programmazione e governo della rete dei servizi sociosanitari e sociali	0,00	488,00	0,00	0,00	0,00	488,00	0,00	0,00	0,00	0,00	0,00
08	Cooperazione e associazionismo	0,00	0,00	0,00	0,00	0,00	0,00	0,00	0,00	0,00	0,00	0,00
09	Servizio necroscopico e cimiteriale	0,00	292.660,75	30.769,34	0,00	0,00	323.430,09	0,00	0,00	0,00	0,00	0,00
	<b>TOTALE MISSIONE 12 - Diritti sociali, politiche sociali e famiglia</b>	<b>0,00</b>	<b>296.997,85</b>	<b>30.769,34</b>	<b>0,00</b>	<b>0,00</b>	<b>327.767,19</b>	<b>0,00</b>	<b>0,00</b>	<b>0,00</b>	<b>0,00</b>	<b>0,00</b>
<b>14</b>	<b>MISSIONE 14 - Sviluppo economico e competitività</b>											
02	Commercio - reti distributive - tutela dei consumatori	0,00	9.919,49	0,00	0,00	0,00	9.919,49	0,00	0,00	0,00	0,00	0,00
04	Reti e altri servizi di pubblica utilità	0,00	0,00	0,00	0,00	0,00	0,00	0,00	0,00	0,00	0,00	0,00
	<b>TOTALE MISSIONE 14 - Sviluppo economico e competitività</b>	<b>0,00</b>	<b>9.919,49</b>	<b>0,00</b>	<b>0,00</b>	<b>0,00</b>	<b>9.919,49</b>	<b>0,00</b>	<b>0,00</b>	<b>0,00</b>	<b>0,00</b>	<b>0,00</b>
<b>15</b>	<b>MISSIONE 15 - Politiche per il lavoro e la formazione professionale</b>											
02	Formazione professionale	0,00	0,00	0,00	0,00	0,00	0,00	0,00	0,00	0,00	0,00	0,00
03	Sostegno all'occupazione	0,00	0,00	0,00	0,00	0,00	0,00	0,00	0,00	0,00	0,00	0,00
	<b>TOTALE MISSIONE 15 - Politiche per il lavoro e la formazione professionale</b>	<b>0,00</b>	<b>0,00</b>	<b>0,00</b>	<b>0,00</b>	<b>0,00</b>	<b>0,00</b>	<b>0,00</b>	<b>0,00</b>	<b>0,00</b>	<b>0,00</b>	<b>0,00</b>
<b>19</b>	<b>MISSIONE 19 - Relazioni internazionali</b>											
01	Relazioni internazionali e Cooperazione allo sviluppo	0,00	0,00	0,00	0,00	0,00	0,00	0,00	0,00	0,00	0,00	0,00
	<b>TOTALE MISSIONE 19 - Relazioni internazionali</b>	<b>0,00</b>	<b>0,00</b>	<b>0,00</b>	<b>0,00</b>	<b>0,00</b>	<b>0,00</b>	<b>0,00</b>	<b>0,00</b>	<b>0,00</b>	<b>0,00</b>	<b>0,00</b>
<b>20</b>	<b>MISSIONE 20 - Fondi e accantonamenti</b>											
01	Fondo di riserva	0,00	0,00	0,00	0,00	0,00	0,00	0,00	0,00	0,00	0,00	0,00
02	Fondo crediti di dubbia esigibilità	0,00	0,00	0,00	0,00	0,00	0,00	0,00	0,00	0,00	0,00	0,00
03	Altri Fondi	0,00	0,00	0,00	0,00	0,00	0,00	0,00	0,00	0,00	0,00	0,00
	<b>TOTALE MISSIONE 20 - Fondi e accantonamenti</b>	<b>0,00</b>	<b>0,00</b>	<b>0,00</b>	<b>0,00</b>	<b>0,00</b>	<b>0,00</b>	<b>0,00</b>	<b>0,00</b>	<b>0,00</b>	<b>0,00</b>	<b>0,00</b>

Allegato e) al Rendiconto - Spese per macroaggregati

MISSIONI E PROGRAMMI \ MACROAGGREGATI	Tributi in conto capitale a carico dell'ente	Investimenti fissi lordi	Contributi agli investimenti	Trasferimenti in conto capitale	Altre spese in conto capitale	Totale SPESE IN CONTO CAPITALE	Acquisizioni di attività finanziarie	Concessione crediti di breve termine	Concessione crediti di medio - lungo termine	Altre spese per incremento di attività finanziarie	Totale SPESE PER INCREMENTO DI ATTIVITA' FINANZIARIE
	201	202	203	204	205	200	301	302	303	304	300
<b>TOTALE GENERALE DELLE SPESE</b>	0,00	3.894.668,86	2.140.355,94	0,00	37.095,36	6.072.120,16	104.509,81	0,00	0,00	0,00	104.509,81

**PROSPETTO DELLE SPESE DI BILANCIO PER MISSIONI, PROGRAMMI E MACROAGGREGATI**

**SPESE PER RIMBORSO DI PRESTITI - IMPEGNI**  
**Esercizio finanziario 2018**

MISSIONI E PROGRAMMI \ MACROAGGREGATI		Rimborso di titoli obbligazionari	Rimborso prestiti a breve termine	Rimborso mutui e altri finanziamenti a medio lungo termine	Rimborso di altre forme di indebitamento	Fondi per rimborso prestiti	Totale
		401	402	403	404	405	400
<b>20</b>	<b>MISSIONE 20 - Fondi e accantonamenti</b>						
03	Altri Fondi	0,00	0,00	0,00	0,00	0,00	0,00
	<b>TOTALE MISSIONE 20 - Fondi e accantonamenti</b>	<b>0,00</b>	<b>0,00</b>	<b>0,00</b>	<b>0,00</b>	<b>0,00</b>	<b>0,00</b>
<b>50</b>	<b>MISSIONE 50 - Debito pubblico</b>						
02	Quota capitale ammortamento mutui e prestiti obbligazionari	0,00	0,00	5.819.338,39	0,00	0,00	5.819.338,39
	<b>TOTALE MISSIONE 50 - Debito pubblico</b>	<b>0,00</b>	<b>0,00</b>	<b>5.819.338,39</b>	<b>0,00</b>	<b>0,00</b>	<b>5.819.338,39</b>
	<b>TOTALE MACROAGGREGATI</b>	<b>0,00</b>	<b>0,00</b>	<b>5.819.338,39</b>	<b>0,00</b>	<b>0,00</b>	<b>5.819.338,39</b>

**PROSPETTO DELLE SPESE DI BILANCIO PER MISSIONI, PROGRAMMI E MACROAGGREGATI****SPESE PER SERVIZI PER CONTO TERZI E PARTITE DI GIRO - IMPEGNI  
Esercizio finanziario 2018**

MISSIONI E PROGRAMMI \ MACROAGGREGATI		Uscite per partite di giro	Uscite per conto terzi	Totale
		701	702	700
<b>99</b>	<b>MISSIONE 99 - Servizi per conto terzi</b>			
01	Servizi per conto terzi - Partite di giro	19.037.371,44	3.620.301,40	22.657.672,84
	<b>TOTALE MISSIONE 99 - Servizi per conto terzi</b>	<b>19.037.371,44</b>	<b>3.620.301,40</b>	<b>22.657.672,84</b>
	<b>TOTALE MACROAGGREGATI</b>	<b>19.037.371,44</b>	<b>3.620.301,40</b>	<b>22.657.672,84</b>

## RIEPILOGO SPESE PER TITOLI E MACROAGGREGATI

## IMPEGNI

TITOLI E MACROAGGREGATI DI SPESA		Totale	di cui non ricorrenti
	<b>SPESE CORRENTI</b>		
101	Redditi da lavoro dipendente	34.894.334,75	0,00
102	Imposte e tasse a carico dell'ente	2.432.977,09	0,00
103	Acquisto di beni e servizi	45.982.747,95	1.494.132,14
104	Trasferimenti correnti	20.442.625,57	805.932,22
107	Interessi passivi	982.025,94	0,00
109	Rimborsi e poste correttive delle entrate	261.751,32	9.325,00
110	Altre spese correnti	2.085.673,78	28.089,16
<b>100</b>	<b>TOTALE TITOLO 1</b>	<b>107.082.136,40</b>	<b>2.337.478,52</b>
	<b>SPESE IN CONTO CAPITALE</b>		
202	Investimenti fissi lordi	11.522.968,63	11.522.968,63
203	Contributi agli investimenti	163.594,42	163.594,42
205	Altre spese in conto capitale	220.847,34	220.847,34
<b>200</b>	<b>TOTALE TITOLO 2</b>	<b>11.907.410,39</b>	<b>11.907.410,39</b>
	<b>SPESE PER INCREMENTO DI ATTIVITÀ FINANZIARIE</b>		
301	Acquisizioni di attività finanziarie	0,00	0,00
303	Concessione crediti di medio - lungo termine	0,00	0,00
304	Altre spese per incremento di attività finanziarie	6.950.000,00	6.950.000,00
<b>300</b>	<b>TOTALE TITOLO 3</b>	<b>6.950.000,00</b>	<b>6.950.000,00</b>
	<b>RIMBORSO DI PRESTITI</b>		
403	Rimborso mutui e altri finanziamenti a medio lungo termine	5.819.338,39	5.819.338,39
<b>400</b>	<b>TOTALE TITOLO 4</b>	<b>5.819.338,39</b>	<b>5.819.338,39</b>

TITOLI E MACROAGGREGATI DI SPESA		Totale	di cui non ricorrenti
	<b>CHIUSURA ANTICIPAZIONI DA ISTITUTO TESORIERE/CASSIERE</b>		
501	Chiusura Anticipazioni ricevute da istituto tesoriere/cassiere	0,00	0,00
<b>500</b>	<b>TOTALE TITOLO 5</b>	<b>0,00</b>	<b>0,00</b>
	<b>SPESE PER CONTO TERZI E PARTITE DI GIRO</b>		
701	Uscite per partite di giro	19.037.371,44	0,00
702	Uscite per conto terzi	3.620.301,40	0,00
<b>700</b>	<b>TOTALE TITOLO 7</b>	<b>22.657.672,84</b>	<b>0,00</b>
<b>TOTALE IMPEGNI</b>		<b>154.416.558,02</b>	<b>27.014.227,30</b>



**ACCERTAMENTI ASSUNTI NELL'ESERCIZIO DI RIFERIMENTO E NEGLI ESERCIZI PRECEDENTI IMPUTATI  
ALL'ANNO SUCCESSIVO CUI SI RIFERISCE IL RENDICONTO E SEGUENTI**

TITOLI E TIPOLOGIE DI ENTRATA		Anno 2019		Anno 2020		Anni successivi
		Previsioni di competenza del bilancio pluriennale	Accertamenti	Previsioni di competenza del bilancio pluriennale	Accertamenti	Accertamenti
	<b>TITOLO 1 - Entrate correnti di natura tributaria, contributiva e perequativa</b>					
10101	Imposte, tasse e proventi assimilati	64.253.037,11	110.000,00	64.253.037,11	110.000,00	0,00
10104	Compartecipazioni di tributi	0,00	0,00	0,00	0,00	0,00
10301	Fondi perequativi da Amministrazioni Centrali	12.312.740,00	0,00	12.312.740,00	0,00	0,00
	<b>TOTALE TITOLO 1</b>	<b>76.565.777,11</b>	<b>110.000,00</b>	<b>76.565.777,11</b>	<b>110.000,00</b>	<b>0,00</b>
	<b>TITOLO 2 - Trasferimenti correnti</b>					
20101	Trasferimenti correnti da Amministrazioni pubbliche	13.381.500,08	1.110.375,00	13.154.959,08	764.584,00	0,00
20102	Trasferimenti correnti da Famiglie	14.500,00	0,00	14.500,00	0,00	0,00
20103	Trasferimenti correnti da Imprese	568.000,00	0,00	568.000,00	0,00	0,00
20104	Trasferimenti correnti da Istituzioni Sociali Private	2.325.000,00	0,00	2.325.000,00	0,00	0,00
20105	Trasferimenti correnti dall'Unione Europea e dal Resto del Mondo	2.940.162,03	1.760.162,03	1.725.044,67	0,00	0,00
	<b>TOTALE TITOLO 2</b>	<b>19.229.162,11</b>	<b>2.870.537,03</b>	<b>17.787.503,75</b>	<b>764.584,00</b>	<b>0,00</b>
	<b>TITOLO 3 - Entrate extratributarie</b>					
30100	Vendita di beni e servizi e proventi derivanti dalla gestione dei beni	10.446.403,00	238.986,35	10.446.403,00	217.578,02	107.550,92
30200	Proventi derivanti dall'attività di controllo e repressione delle irregolarità e degli illeciti	8.385.100,00	0,00	8.385.100,00	0,00	0,00
30300	Interessi attivi	15.000,00	0,00	15.000,00	0,00	0,00
30400	Altre entrate da redditi da capitale	200,00	0,00	200,00	0,00	0,00
30500	Rimborsi e altre entrate correnti	2.032.686,57	46.595,00	2.641.295,12	615.705,95	0,00
	<b>TOTALE TITOLO 3</b>	<b>20.879.389,57</b>	<b>285.581,35</b>	<b>21.487.998,12</b>	<b>833.283,97</b>	<b>107.550,92</b>
	<b>TITOLO 4 - Entrate in conto capitale</b>					
40100	Tributi in conto capitale	0,00	0,00	0,00	0,00	0,00
40200	Contributi agli investimenti	29.184.884,39	26.484.884,39	2.700.000,00	0,00	0,00
40300	Altri trasferimenti in conto capitale	200.000,00	0,00	200.000,00	0,00	0,00
40400	Entrate da alienazione di beni materiali e immateriali	538.495,41	0,00	538.495,41	0,00	0,00

TITOLI E TIPOLOGIE DI ENTRATA		Anno 2019		Anno 2020		Anni successivi
		Previsioni di competenza del bilancio pluriennale	Accertamenti	Previsioni di competenza del bilancio pluriennale	Accertamenti	Accertamenti
40500	Altre entrate in conto capitale	1.227.000,00	0,00	1.227.000,00	0,00	0,00
	<b>TOTALE TITOLO 4</b>	<b>31.150.379,80</b>	<b>26.484.884,39</b>	<b>4.665.495,41</b>	<b>0,00</b>	<b>0,00</b>
	<b>TITOLO 5 - Entrate da riduzione di attività finanziarie</b>					
50100	Alienazione di attività finanziarie	0,00	0,00	0,00	0,00	0,00
50300	Riscossione crediti di medio-lungo termine	0,00	0,00	0,00	0,00	0,00
50400	Altre entrate per riduzione di attività finanziarie	0,00	0,00	0,00	0,00	0,00
	<b>TOTALE TITOLO 5</b>	<b>0,00</b>	<b>0,00</b>	<b>0,00</b>	<b>0,00</b>	<b>0,00</b>
	<b>TITOLO 6 - Accensione di prestiti</b>					
60200	Accensione Prestiti a breve termine	0,00	0,00	0,00	0,00	0,00
60300	Accensione Mutui e altri finanziamenti a medio lungo termine	0,00	0,00	0,00	0,00	0,00
	<b>TOTALE TITOLO 6</b>	<b>0,00</b>	<b>0,00</b>	<b>0,00</b>	<b>0,00</b>	<b>0,00</b>
	<b>TITOLO 9 - Entrate per conto di terzi e partite di giro</b>					
90100	Entrate per partite di giro	26.025.000,00	0,00	26.025.000,00	0,00	0,00
90200	Entrate per conto terzi	7.110.000,00	0,00	7.110.000,00	0,00	0,00
	<b>TOTALE TITOLO 9</b>	<b>33.135.000,00</b>	<b>0,00</b>	<b>33.135.000,00</b>	<b>0,00</b>	<b>0,00</b>
	<b>TOTALE ACCERTAMENTI</b>	<b>180.959.708,59</b>	<b>29.751.002,77</b>	<b>153.641.774,39</b>	<b>1.707.867,97</b>	<b>107.550,92</b>

**IMPEGNI ASSUNTI NELL'ESERCIZIO DI RIFERIMENTO E NEGLI ESERCIZI PRECEDENTI IMPUTATI  
ALL'ANNO SUCCESSIVO CUI SI RIFERISCE IL RENDICONTO E SEGUENTI**

TITOLI E MACROAGGREGATI DI SPESA		Anno 2019		Anno 2020		Anni successivi
		Previsioni di competenza del bilancio pluriennale	Impegni	Previsioni di competenza del bilancio pluriennale	Impegni	Impegni
	<b>TITOLO 1 - Spese correnti</b>					
101	Redditi da lavoro dipendente	36.020.899,62	1.933.039,47	34.413.686,14	163.000,00	0,00
102	Imposte e tasse a carico dell'ente	2.574.010,06	648.220,78	1.925.839,28	50,00	100,00
103	Acquisto di beni e servizi	55.877.670,08	18.305.619,13	45.826.421,04	4.391.354,85	4.225.907,80
104	Trasferimenti correnti	18.554.065,17	1.418.821,33	18.109.233,84	929.620,64	83.750,00
107	Interessi passivi	1.100.000,00	170.000,00	1.100.000,00	170.000,00	170.000,00
109	Rimborsi e poste correttive delle entrate	239.453,57	0,00	239.453,57	0,00	0,00
1010	Altre spese correnti	9.826.800,15	2.628.555,17	7.976.645,11	2.337,42	0,00
	<b>TOTALE TITOLO 1</b>	<b>124.192.898,65</b>	<b>25.104.255,88</b>	<b>109.591.278,98</b>	<b>5.656.362,91</b>	<b>4.479.757,80</b>
	<b>TITOLO 2 - Spese in conto capitale</b>					
202	Investimenti fissi lordi	57.487.700,64	54.077.205,23	1.910.495,41	0,00	22.292.584,73
203	Contributi agli investimenti	4.547.950,45	1.887.950,45	2.660.000,00	0,00	432.247,22
205	Altre spese in conto capitale	27.932.658,15	100.000,00	27.832.658,15	0,00	1.133.036,77
	<b>TOTALE TITOLO 2</b>	<b>89.968.309,24</b>	<b>56.065.155,68</b>	<b>32.403.153,56</b>	<b>0,00</b>	<b>23.857.868,72</b>
	<b>TITOLO 3 - Spese per incremento di attività finanziarie</b>					
301	Acquisizioni di attività finanziarie	30.000,00	0,00	30.000,00	0,00	0,00
303	Concessione crediti di medio - lungo termine	0,00	0,00	0,00	0,00	0,00
304	Altre spese per incremento di attività finanziarie	0,00	0,00	0,00	0,00	0,00
	<b>TOTALE TITOLO 3</b>	<b>30.000,00</b>	<b>0,00</b>	<b>30.000,00</b>	<b>0,00</b>	<b>0,00</b>
	<b>TITOLO 4 - Rimborso di prestiti</b>					
403	Rimborso mutui e altri finanziamenti a medio lungo termine	6.250.000,00	0,00	6.250.000,00	0,00	0,00
	<b>TOTALE TITOLO 4</b>	<b>6.250.000,00</b>	<b>0,00</b>	<b>6.250.000,00</b>	<b>0,00</b>	<b>0,00</b>
	<b>TITOLO 5 - Chiusura Anticipazioni da istituto tesoriere/cassiere</b>					

TITOLI E MACROAGGREGATI DI SPESA		Anno 2019		Anno 2020		Anni successivi
		Previsioni di competenza del bilancio pluriennale	Impegni	Previsioni di competenza del bilancio pluriennale	Impegni	Impegni
501	Chiusura Anticipazioni ricevute da istituto tesoriere/cassiere	5.000.000,00	0,00	5.000.000,00	0,00	0,00
	<b>TOTALE TITOLO 5</b>	<b>5.000.000,00</b>	<b>0,00</b>	<b>5.000.000,00</b>	<b>0,00</b>	<b>0,00</b>
	<b>TITOLO 7 - Spese per conto terzi e partite di giro</b>					
701	Uscite per partite di giro	26.025.000,00	0,00	26.025.000,00	0,00	0,00
702	Uscite per conto terzi	7.110.000,00	0,00	7.110.000,00	0,00	0,00
	<b>TOTALE TITOLO 7</b>	<b>33.135.000,00</b>	<b>0,00</b>	<b>33.135.000,00</b>	<b>0,00</b>	<b>0,00</b>
	<b>TOTALE IMPEGNI</b>	<b>258.576.207,89</b>	<b>81.169.411,56</b>	<b>186.409.432,54</b>	<b>5.656.362,91</b>	<b>28.337.626,52</b>

## PROSPETTO DEI COSTI PER MISSIONE

Conto del CONTO ECONOMICO	Importi
<p><b>MISSIONE 1 - SERVIZI ISTITUZIONALI, GENERALI E DI GESTIONE</b></p> <p>B) COMPONENTI NEGATIVI DELLA GESTIONE</p> <p>9) Acquisto di materie prime e/o beni di consumo</p> <p>10) Prestazioni di servizi</p> <p>11) Utilizzo beni di terzi</p> <p>12) Trasferimenti e contributi</p> <p>    a) Trasferimenti correnti</p> <p>13) Personale</p> <p>18) Oneri diversi di gestione</p> <p>C) PROVENTI ED ONERI FINANZIARI</p> <p>21) Interessi ed altri oneri finanziari</p> <p>    a) Interessi passivi</p> <p>E) PROVENTI ED ONERI STRAORDINARI</p> <p>26) Imposte (*)</p> <p style="text-align: right;"><b>TOTALE MISSIONE 1</b></p>	<p>116.035,51</p> <p>4.313.396,12</p> <p>374.085,13</p> <p>704.427,82</p> <p>9.550.009,62</p> <p>1.645.134,76</p> <p>176.545,32</p> <p>62.536,25</p> <p><b>16.942.170,53</b></p>
<p><b>MISSIONE 2 - GIUSTIZIA</b></p> <p>B) COMPONENTI NEGATIVI DELLA GESTIONE</p> <p>13) Personale</p> <p style="text-align: right;"><b>TOTALE MISSIONE 2</b></p>	<p>22.271,47</p> <p><b>22.271,47</b></p>
<p><b>MISSIONE 3 - ORDINE PUBBLICO E SICUREZZA</b></p> <p>B) COMPONENTI NEGATIVI DELLA GESTIONE</p> <p>9) Acquisto di materie prime e/o beni di consumo</p> <p>10) Prestazioni di servizi</p> <p>11) Utilizzo beni di terzi</p> <p>12) Trasferimenti e contributi</p> <p>    a) Trasferimenti correnti</p>	<p>52.343,17</p> <p>1.245.778,44</p> <p>1.183,48</p> <p>40.149,08</p>

Conto del CONTO ECONOMICO	Importi
13) Personale	5.143.464,80
E) PROVENTI ED ONERI STRAORDINARI	
26) Imposte (*)	85.473,68
<b>TOTALE MISSIONE 3</b>	<b>6.568.392,65</b>
<b>MISSIONE 4 - ISTRUZIONE E DIRITTO ALLO STUDIO</b>	
B) COMPONENTI NEGATIVI DELLA GESTIONE	
9) Acquisto di materie prime e/o beni di consumo	237.404,32
10) Prestazioni di servizi	4.471.775,05
11) Utilizzo beni di terzi	243.312,50
12) Trasferimenti e contributi	
a) Trasferimenti correnti	1.060.989,07
13) Personale	5.742.238,50
C) PROVENTI ED ONERI FINANZIARI	
21) Interessi ed altri oneri finanziari	
a) Interessi passivi	173.492,58
E) PROVENTI ED ONERI STRAORDINARI	
26) Imposte (*)	168.947,37
<b>TOTALE MISSIONE 4</b>	<b>12.098.159,39</b>
<b>MISSIONE 5 - TUTELA E VALORIZZAZIONE DEI BENI E ATTIVITÀ CULTURALI</b>	
B) COMPONENTI NEGATIVI DELLA GESTIONE	
9) Acquisto di materie prime e/o beni di consumo	13.004,83
10) Prestazioni di servizi	2.719.273,35
11) Utilizzo beni di terzi	20.887,50
12) Trasferimenti e contributi	
a) Trasferimenti correnti	1.455.686,80
c) Contributi agli investimenti ad altri soggetti	162.104,42
13) Personale	2.764.155,50
18) Oneri diversi di gestione	22.337,42
C) PROVENTI ED ONERI FINANZIARI	
21) Interessi ed altri oneri finanziari	
a) Interessi passivi	35.121,95
E) PROVENTI ED ONERI STRAORDINARI	
26) Imposte (*)	250.794,52

Conto del CONTO ECONOMICO	Importi
<b>TOTALE MISSIONE 5</b>	<b>7.443.366,29</b>
<b>MISSIONE 6 - POLITICHE GIOVANILI, SPORT E TEMPO LIBERO</b>	
B) COMPONENTI NEGATIVI DELLA GESTIONE	
9) Acquisto di materie prime e/o beni di consumo	362,50
10) Prestazioni di servizi	1.295.543,79
12) Trasferimenti e contributi	
a) Trasferimenti correnti	11.000,00
13) Personale	337.931,41
C) PROVENTI ED ONERI FINANZIARI	
21) Interessi ed altri oneri finanziari	
a) Interessi passivi	100.855,34
E) PROVENTI ED ONERI STRAORDINARI	
26) Imposte (*)	248.421,05
<b>TOTALE MISSIONE 6</b>	<b>1.994.114,09</b>
<b>MISSIONE 7 - TURISMO</b>	
B) COMPONENTI NEGATIVI DELLA GESTIONE	
10) Prestazioni di servizi	291.410,42
12) Trasferimenti e contributi	
a) Trasferimenti correnti	246.800,00
13) Personale	29.780,28
E) PROVENTI ED ONERI STRAORDINARI	
26) Imposte (*)	87.473,68
<b>TOTALE MISSIONE 7</b>	<b>655.464,38</b>
<b>MISSIONE 8 - ASSETTO DEL TERRITORIO ED EDILIZIA ABITATIVA</b>	
B) COMPONENTI NEGATIVI DELLA GESTIONE	
9) Acquisto di materie prime e/o beni di consumo	5.241,36
10) Prestazioni di servizi	49.302,66
12) Trasferimenti e contributi	
a) Trasferimenti correnti	0,00
13) Personale	1.793.161,65
E) PROVENTI ED ONERI STRAORDINARI	

Conto del CONTO ECONOMICO	Importi
25) Oneri straordinari d) Altri oneri straordinari 26) Imposte (*) <p style="text-align: right;"><b>TOTALE MISSIONE 8</b></p>	161.624,24 87.473,68 <b>2.096.803,59</b>
<p><b>MISSIONE 9 - SVILUPPO SOSTENIBILE E TUTELA DEL TERRITORIO E DELL'AMBIENTE</b></p> B) COMPONENTI NEGATIVI DELLA GESTIONE 10) Prestazioni di servizi 12) Trasferimenti e contributi a) Trasferimenti correnti 13) Personale C) PROVENTI ED ONERI FINANZIARI 21) Interessi ed altri oneri finanziari a) Interessi passivi <p style="text-align: right;"><b>TOTALE MISSIONE 9</b></p>	25.621.284,50  11.011,18 331.661,22  33.649,79 <b>25.997.606,69</b>
<p><b>MISSIONE 10 - TRASPORTI E DIRITTO ALLA MOBILITÀ</b></p> B) COMPONENTI NEGATIVI DELLA GESTIONE 10) Prestazioni di servizi 12) Trasferimenti e contributi a) Trasferimenti correnti c) Contributi agli investimenti ad altri soggetti 13) Personale 18) Oneri diversi di gestione C) PROVENTI ED ONERI FINANZIARI 21) Interessi ed altri oneri finanziari a) Interessi passivi E) PROVENTI ED ONERI STRAORDINARI 26) Imposte (*) <p style="text-align: right;"><b>TOTALE MISSIONE 10</b></p>	3.252.961,06  8.738.411,83 0,00 1.022.287,31 1.433.055,19  449.569,64  248.421,05 <b>15.144.706,08</b>
<p><b>MISSIONE 11 - SOCCORSO CIVILE</b></p> B) COMPONENTI NEGATIVI DELLA GESTIONE 9) Acquisto di materie prime e/o beni di consumo	1.930,16



Conto del CONTO ECONOMICO	Importi
10) Prestazioni di servizi 12) Trasferimenti e contributi a) Trasferimenti correnti 13) Personale 18) Oneri diversi di gestione <b>TOTALE MISSIONE 11</b>	128.205,59  28.678,00 292.863,11 1.139,96 <b>452.816,82</b>
<b>MISSIONE 12 - DIRITTI SOCIALI, POLITICHE SOCIALI E FAMIGLIA</b>  B) COMPONENTI NEGATIVI DELLA GESTIONE 9) Acquisto di materie prime e/o beni di consumo 10) Prestazioni di servizi 11) Utilizzo beni di terzi 12) Trasferimenti e contributi a) Trasferimenti correnti c) Contributi agli investimenti ad altri soggetti 13) Personale 18) Oneri diversi di gestione C) PROVENTI ED ONERI FINANZIARI 21) Interessi ed altri oneri finanziari a) Interessi passivi E) PROVENTI ED ONERI STRAORDINARI 26) Imposte (*) <b>TOTALE MISSIONE 12</b>	116.924,13 6.600.614,83 39.732,20  8.056.158,63 1.490,00 4.878.503,90 1.067,19  2.791,32  87.473,68 <b>19.784.755,88</b>
<b>MISSIONE 14 - SVILUPPO ECONOMICO E COMPETITIVITÀ</b>  B) COMPONENTI NEGATIVI DELLA GESTIONE 9) Acquisto di materie prime e/o beni di consumo 10) Prestazioni di servizi 12) Trasferimenti e contributi a) Trasferimenti correnti 13) Personale E) PROVENTI ED ONERI STRAORDINARI 26) Imposte (*) <b>TOTALE MISSIONE 14</b>	1.089,42 148.608,59  88.137,30 502.881,71  350.673,78 <b>1.091.390,80</b>

Conto del CONTO ECONOMICO	Importi
<b>MISSIONE 15 - POLITICHE PER IL LAVORO E LA FORMAZIONE PROFESSIONALE</b> B) COMPONENTI NEGATIVI DELLA GESTIONE 13) Personale <b>TOTALE MISSIONE 15</b>	    <b>60.348,86</b> <b>60.348,86</b>
<b>MISSIONE 19 - RELAZIONI INTERNAZIONALI</b> B) COMPONENTI NEGATIVI DELLA GESTIONE 10) Prestazioni di servizi <b>TOTALE MISSIONE 19</b>	    <b>12.859,50</b> <b>12.859,50</b>

**CONTO DEL BILANCIO - GESTIONE DELLE SPESE  
UTILIZZO DI CONTRIBUTI E TRASFERIMENTI DA PARTE DI ORGANISMI  
COMUNITARI E INTERNAZIONALI**

MISSIONE, PROGRAMMA, TITOLO	DENOMINAZIONE	RESIDUI PASSIVI AL 1/1/2018 (RS)		PAGAMENTI IN C/RESIDUI (PR)		RIACCERTAMENTI RESIDUI (R)		RESIDUI PASSIVI DA ESERCIZI PREC. (EP=RS-PR+R+P)			
		PREVISIONI DEFINITIVE DI COMPETENZA (CP)		PAGAMENTI IN C/COMPETENZA (PC)		IMPEGNI (I)		ECONOMIE DI COMPETENZA (ECP=CP-I-FPV)		RESIDUI PASSIVI DA ESERCIZIO DI COMP. (EC=I-PC)	
		PREVISIONI DEFINITIVE DI CASSA (CS)		TOTALE PAGAMENTI (TP=PR+PC)		FONDO PLURIENNALE VINCOLATO (FPV)				TOTALE RESIDUI PASSIVI DA RIPORT. (TR=EP+EC)	
<b>MISSIONE 01</b>	<b>Servizi istituzionali, generali e di gestione</b>										
<b>0101</b>	<b>PROGRAMMA 01</b>	<b>Organi istituzionali</b>									
	<b>Titolo 1</b>	<b>Spese correnti</b>									
		RS	4.315,63	PR	4.283,40	R	0,00			EP	32,23
		CP	84.383,00	PC	58.191,81	I	82.783,00	ECP	1.600,00	EC	24.591,19
		CS	88.698,63	TP	62.475,21	FPV	0,00			TR	24.623,42
	<b>Totale PROGRAMMA 01</b>	<b>Organi istituzionali</b>	<b>4.315,63</b>	<b>4.283,40</b>	<b>0,00</b>	<b>0,00</b>	<b>0,00</b>	<b>0,00</b>	<b>0,00</b>	<b>0,00</b>	<b>32,23</b>
			<b>84.383,00</b>	<b>58.191,81</b>	<b>82.783,00</b>	<b>1.600,00</b>	<b>0,00</b>	<b>0,00</b>	<b>0,00</b>	<b>24.591,19</b>	<b>24.623,42</b>
			<b>88.698,63</b>	<b>62.475,21</b>	<b>0,00</b>	<b>0,00</b>	<b>0,00</b>	<b>0,00</b>	<b>0,00</b>	<b>24.623,42</b>	<b>24.623,42</b>
<b>0103</b>	<b>PROGRAMMA 03</b>	<b>Gestione economica, finanziaria, programmazione e provveditorato</b>									
	<b>Titolo 1</b>	<b>Spese correnti</b>									
		RS	0,00	PR	0,00	R	0,00			EP	0,00
		CP	630.268,47	PC	123.292,17	I	382.849,00	ECP	247.419,47	EC	259.556,83
		CS	630.268,47	TP	123.292,17	FPV	0,00			TR	259.556,83
	<b>Totale PROGRAMMA 03</b>	<b>Gestione economica, finanziaria, programmazione e provveditorato</b>	<b>0,00</b>	<b>0,00</b>	<b>0,00</b>	<b>0,00</b>	<b>0,00</b>	<b>0,00</b>	<b>0,00</b>	<b>0,00</b>	<b>0,00</b>
			<b>630.268,47</b>	<b>123.292,17</b>	<b>382.849,00</b>	<b>247.419,47</b>	<b>0,00</b>	<b>0,00</b>	<b>0,00</b>	<b>259.556,83</b>	<b>259.556,83</b>
			<b>630.268,47</b>	<b>123.292,17</b>	<b>0,00</b>	<b>0,00</b>	<b>0,00</b>	<b>0,00</b>	<b>0,00</b>	<b>259.556,83</b>	<b>259.556,83</b>
<b>0108</b>	<b>PROGRAMMA 08</b>	<b>Statistica e sistemi informativi</b>									

Allegato j) al Rendiconto - Spese su contributi UE e internazionali

MISSIONE, PROGRAMMA, TITOLO	DENOMINAZIONE	RESIDUI PASSIVI AL 1/1/2018 (RS)		PAGAMENTI IN C/RESIDUI (PR)		RIACCERTAMENTI RESIDUI (R)		RESIDUI PASSIVI DA ESERCIZI PREC. (EP=RS-PR+R+P)			
		PREVISIONI DEFINITIVE DI COMPETENZA (CP)		PAGAMENTI IN C/COMPETENZA (PC)		IMPEGNI (I)		ECONOMIE DI COMPETENZA (ECP=CP-I-FPV)		RESIDUI PASSIVI DA ESERCIZIO DI COMP. (EC=I-PC)	
		PREVISIONI DEFINITIVE DI CASSA (CS)		TOTALE PAGAMENTI (TP=PR+PC)		FONDO PLURIENNALE VINCOLATO (FPV)				TOTALE RESIDUI PASSIVI DA RIPORT. (TR=EP+EC)	
<b>Titolo 2</b>	<b>Spese in conto capitale</b>	RS	0,00	PR	0,00	R	0,00			EP	0,00
		CP	1.325.714,29	PC	0,00	I	0,00	ECP	1.325.714,29	EC	0,00
		CS	1.325.714,29	TP	0,00	FPV	0,00			TR	0,00
<b>Totale PROGRAMMA 08</b>	<b>Statistica e sistemi informativi</b>	<b>RS</b>	<b>0,00</b>	<b>PR</b>	<b>0,00</b>	<b>R</b>	<b>0,00</b>	<b>P</b>	<b>0,00</b>	<b>EP</b>	<b>0,00</b>
		<b>CP</b>	<b>1.325.714,29</b>	<b>PC</b>	<b>0,00</b>	<b>I</b>	<b>0,00</b>	<b>ECP</b>	<b>1.325.714,29</b>	<b>EC</b>	<b>0,00</b>
		<b>CS</b>	<b>1.325.714,29</b>	<b>TP</b>	<b>0,00</b>	<b>FPV</b>	<b>0,00</b>			<b>TR</b>	<b>0,00</b>
<b>0110</b>	<b>PROGRAMMA 10</b>	<b>Risorse umane</b>									
<b>Titolo 1</b>	<b>Spese correnti</b>	RS	0,00	PR	0,00	R	0,00			EP	0,00
		CP	0,00	PC	0,00	I	0,00	ECP	0,00	EC	0,00
		CS	0,00	TP	0,00	FPV	0,00			TR	0,00
<b>Totale PROGRAMMA 10</b>	<b>Risorse umane</b>	<b>RS</b>	<b>0,00</b>	<b>PR</b>	<b>0,00</b>	<b>R</b>	<b>0,00</b>	<b>P</b>	<b>0,00</b>	<b>EP</b>	<b>0,00</b>
		<b>CP</b>	<b>0,00</b>	<b>PC</b>	<b>0,00</b>	<b>I</b>	<b>0,00</b>	<b>ECP</b>	<b>0,00</b>	<b>EC</b>	<b>0,00</b>
		<b>CS</b>	<b>0,00</b>	<b>TP</b>	<b>0,00</b>	<b>FPV</b>	<b>0,00</b>			<b>TR</b>	<b>0,00</b>
<b>Totale MISSIONE 01</b>	<b>Servizi istituzionali, generali e di gestione</b>	<b>RS</b>	<b>4.315,63</b>	<b>PR</b>	<b>4.283,40</b>	<b>R</b>	<b>0,00</b>			<b>EP</b>	<b>32,23</b>
		<b>CP</b>	<b>2.040.365,76</b>	<b>PC</b>	<b>181.483,98</b>	<b>I</b>	<b>465.632,00</b>	<b>ECP</b>	<b>1.574.733,76</b>	<b>EC</b>	<b>284.148,02</b>
		<b>CS</b>	<b>2.044.681,39</b>	<b>TP</b>	<b>185.767,38</b>	<b>FPV</b>	<b>0,00</b>			<b>TR</b>	<b>284.180,25</b>
<b>MISSIONE 04</b>	<b>Istruzione e diritto allo studio</b>										
<b>0407</b>	<b>PROGRAMMA 07</b>	<b>Diritto allo studio</b>									
<b>Titolo 1</b>	<b>Spese correnti</b>	RS	40.121,93	PR	11.676,24	R	0,00			EP	28.445,69
		CP	0,00	PC	0,00	I	0,00	ECP	0,00	EC	0,00
		CS	40.121,93	TP	11.676,24	FPV	0,00			TR	28.445,69
<b>Totale PROGRAMMA 07</b>	<b>Diritto allo studio</b>	<b>RS</b>	<b>40.121,93</b>	<b>PR</b>	<b>11.676,24</b>	<b>R</b>	<b>0,00</b>	<b>P</b>	<b>0,00</b>	<b>EP</b>	<b>28.445,69</b>
		<b>CP</b>	<b>0,00</b>	<b>PC</b>	<b>0,00</b>	<b>I</b>	<b>0,00</b>	<b>ECP</b>	<b>0,00</b>	<b>EC</b>	<b>0,00</b>
		<b>CS</b>	<b>40.121,93</b>	<b>TP</b>	<b>11.676,24</b>	<b>FPV</b>	<b>0,00</b>			<b>TR</b>	<b>28.445,69</b>

Allegato j) al Rendiconto - Spese su contributi UE e internazionali

MISSIONE, PROGRAMMA, TITOLO	DENOMINAZIONE	RESIDUI PASSIVI AL 1/1/2018 (RS)		PAGAMENTI IN C/RESIDUI (PR)		RIACCERTAMENTI RESIDUI (R)		RESIDUI PASSIVI DA ESERCIZI PREC. (EP=RS-PR+R+P)			
		PREVISIONI DEFINITIVE DI COMPETENZA (CP)		PAGAMENTI IN C/COMPETENZA (PC)		IMPEGNI (I)		ECONOMIE DI COMPETENZA (ECP=CP-I-FPV)		RESIDUI PASSIVI DA ESERCIZIO DI COMP. (EC=I-PC)	
		PREVISIONI DEFINITIVE DI CASSA (CS)		TOTALE PAGAMENTI (TP=PR+PC)		FONDO PLURIENNALE VINCOLATO (FPV)				TOTALE RESIDUI PASSIVI DA RIPORT. (TR=EP+EC)	
<b>Totale MISSIONE 04</b>	<b>Istruzione e diritto allo studio</b>	<b>RS</b>	<b>40.121,93</b>	<b>PR</b>	<b>11.676,24</b>	<b>R</b>	<b>0,00</b>	<b>EP</b>	<b>28.445,69</b>		
		<b>CP</b>	<b>0,00</b>	<b>PC</b>	<b>0,00</b>	<b>I</b>	<b>0,00</b>	<b>ECP</b>	<b>0,00</b>		
		<b>CS</b>	<b>40.121,93</b>	<b>TP</b>	<b>11.676,24</b>	<b>FPV</b>	<b>0,00</b>	<b>TR</b>	<b>28.445,69</b>		
<b>MISSIONE 06</b>	<b>Politiche giovanili, sport e tempo libero</b>										
<b>0601</b>	<b>PROGRAMMA 01</b>	<b>Sport e tempo libero</b>									
	<b>Titolo 1</b>	<b>Spese correnti</b>	<b>RS</b>	<b>40.448,78</b>	<b>PR</b>	<b>24.877,73</b>	<b>R</b>	<b>0,00</b>	<b>EP</b>	<b>15.571,05</b>	
			<b>CP</b>	<b>191.750,33</b>	<b>PC</b>	<b>8.189,91</b>	<b>I</b>	<b>191.750,33</b>	<b>ECP</b>	<b>0,00</b>	
			<b>CS</b>	<b>232.199,11</b>	<b>TP</b>	<b>33.067,64</b>	<b>FPV</b>	<b>0,00</b>	<b>TR</b>	<b>199.131,47</b>	
	<b>Totale PROGRAMMA 01</b>	<b>Sport e tempo libero</b>	<b>RS</b>	<b>40.448,78</b>	<b>PR</b>	<b>24.877,73</b>	<b>R</b>	<b>0,00</b>	<b>P</b>	<b>0,00</b>	
			<b>CP</b>	<b>191.750,33</b>	<b>PC</b>	<b>8.189,91</b>	<b>I</b>	<b>191.750,33</b>	<b>ECP</b>	<b>0,00</b>	
			<b>CS</b>	<b>232.199,11</b>	<b>TP</b>	<b>33.067,64</b>	<b>FPV</b>	<b>0,00</b>	<b>TR</b>	<b>199.131,47</b>	
<b>0602</b>	<b>PROGRAMMA 02</b>	<b>Giovani</b>									
	<b>Titolo 1</b>	<b>Spese correnti</b>	<b>RS</b>	<b>0,00</b>	<b>PR</b>	<b>0,00</b>	<b>R</b>	<b>0,00</b>	<b>EP</b>	<b>0,00</b>	
			<b>CP</b>	<b>0,00</b>	<b>PC</b>	<b>0,00</b>	<b>I</b>	<b>0,00</b>	<b>ECP</b>	<b>0,00</b>	
			<b>CS</b>	<b>0,00</b>	<b>TP</b>	<b>0,00</b>	<b>FPV</b>	<b>0,00</b>	<b>TR</b>	<b>0,00</b>	
	<b>Totale PROGRAMMA 02</b>	<b>Giovani</b>	<b>RS</b>	<b>0,00</b>	<b>PR</b>	<b>0,00</b>	<b>R</b>	<b>0,00</b>	<b>P</b>	<b>0,00</b>	
			<b>CP</b>	<b>0,00</b>	<b>PC</b>	<b>0,00</b>	<b>I</b>	<b>0,00</b>	<b>ECP</b>	<b>0,00</b>	
			<b>CS</b>	<b>0,00</b>	<b>TP</b>	<b>0,00</b>	<b>FPV</b>	<b>0,00</b>	<b>TR</b>	<b>0,00</b>	
<b>Totale MISSIONE 06</b>	<b>Politiche giovanili, sport e tempo libero</b>		<b>RS</b>	<b>40.448,78</b>	<b>PR</b>	<b>24.877,73</b>	<b>R</b>	<b>0,00</b>	<b>EP</b>	<b>15.571,05</b>	
			<b>CP</b>	<b>191.750,33</b>	<b>PC</b>	<b>8.189,91</b>	<b>I</b>	<b>191.750,33</b>	<b>ECP</b>	<b>0,00</b>	
			<b>CS</b>	<b>232.199,11</b>	<b>TP</b>	<b>33.067,64</b>	<b>FPV</b>	<b>0,00</b>	<b>TR</b>	<b>199.131,47</b>	
<b>MISSIONE 07</b>	<b>Turismo</b>										

Allegato j) al Rendiconto - Spese su contributi UE e internazionali

MISSIONE, PROGRAMMA, TITOLO	DENOMINAZIONE	RESIDUI PASSIVI AL 1/1/2018 (RS)		PAGAMENTI IN C/RESIDUI (PR)		RIACCERTAMENTI RESIDUI (R)		RESIDUI PASSIVI DA ESERCIZI PREC. (EP=RS-PR+R+P)			
		PREVISIONI DEFINITIVE DI COMPETENZA (CP)		PAGAMENTI IN C/COMPETENZA (PC)		IMPEGNI (I)		ECONOMIE DI COMPETENZA (ECP=CP-I-FPV)			
		PREVISIONI DEFINITIVE DI CASSA (CS)		TOTALE PAGAMENTI (TP=PR+PC)		FONDO PLURIENNALE VINCOLATO (FPV)		TOTALE RESIDUI PASSIVI DA RIPORT. (TR=EP+EC)			
<b>0701</b>	<b>PROGRAMMA 01</b>	<b>Sviluppo e valorizzazione del turismo</b>									
	<b>Titolo 1</b>	<b>Spese correnti</b>		RS	0,00	PR	0,00	R	0,00	EP	0,00
		CP	0,00	PC	0,00	I	0,00	ECP	0,00	EC	0,00
		CS	0,00	TP	0,00	FPV	0,00			TR	0,00
	<b>Totale PROGRAMMA 01</b>	<b>Sviluppo e valorizzazione del turismo</b>		RS	<b>0,00</b>	PR	<b>0,00</b>	R	<b>0,00</b>	P	<b>0,00</b>
		CP	<b>0,00</b>	PC	<b>0,00</b>	I	<b>0,00</b>	ECP	<b>0,00</b>	EC	<b>0,00</b>
		CS	<b>0,00</b>	TP	<b>0,00</b>	FPV	<b>0,00</b>			TR	<b>0,00</b>
	<b>Totale MISSIONE 07</b>	<b>Turismo</b>		RS	<b>0,00</b>	PR	<b>0,00</b>	R	<b>0,00</b>		<b>0,00</b>
		CP	<b>0,00</b>	PC	<b>0,00</b>	I	<b>0,00</b>	ECP	<b>0,00</b>	EC	<b>0,00</b>
		CS	<b>0,00</b>	TP	<b>0,00</b>	FPV	<b>0,00</b>			TR	<b>0,00</b>
	<b>MISSIONE 08</b>	<b>Assetto del territorio ed edilizia abitativa</b>									
<b>0802</b>	<b>PROGRAMMA 02</b>	<b>Edilizia residenziale pubblica e locale e piani di edilizia economico- popolare</b>									
	<b>Titolo 2</b>	<b>Spese in conto capitale</b>		RS	4.588,27	PR	4.588,27	R	0,00	EP	0,00
		CP	4.795.411,73	PC	987.270,08	I	987.270,11	ECP	3.808.141,62	EC	0,03
		CS	4.800.000,00	TP	991.858,35	FPV	0,00			TR	0,03
	<b>Totale PROGRAMMA 02</b>	<b>Edilizia residenziale pubblica e locale e piani di edilizia economico- popolare</b>		RS	<b>4.588,27</b>	PR	<b>4.588,27</b>	R	<b>0,00</b>	P	<b>0,00</b>
		CP	<b>4.795.411,73</b>	PC	<b>987.270,08</b>	I	<b>987.270,11</b>	ECP	<b>3.808.141,62</b>	EC	<b>0,03</b>
		CS	<b>4.800.000,00</b>	TP	<b>991.858,35</b>	FPV	<b>0,00</b>			TR	<b>0,03</b>
	<b>Totale MISSIONE 08</b>	<b>Assetto del territorio ed edilizia abitativa</b>		RS	<b>4.588,27</b>	PR	<b>4.588,27</b>	R	<b>0,00</b>		<b>0,00</b>
		CP	<b>4.795.411,73</b>	PC	<b>987.270,08</b>	I	<b>987.270,11</b>	ECP	<b>3.808.141,62</b>	EC	<b>0,03</b>
		CS	<b>4.800.000,00</b>	TP	<b>991.858,35</b>	FPV	<b>0,00</b>			TR	<b>0,03</b>
	<b>MISSIONE 09</b>	<b>Sviluppo sostenibile e tutela del territorio e dell'ambiente</b>									

Allegato j) al Rendiconto - Spese su contributi UE e internazionali

MISSIONE, PROGRAMMA, TITOLO	DENOMINAZIONE	RESIDUI PASSIVI AL 1/1/2018 (RS)		PAGAMENTI IN C/RESIDUI (PR)		RIACCERTAMENTI RESIDUI (R)		RESIDUI PASSIVI DA ESERCIZI PREC. (EP=RS-PR+R+P)			
		PREVISIONI DEFINITIVE DI COMPETENZA (CP)		PAGAMENTI IN C/COMPETENZA (PC)		IMPEGNI (I)		ECONOMIE DI COMPETENZA (ECP=CP-I-FPV)			
		PREVISIONI DEFINITIVE DI CASSA (CS)		TOTALE PAGAMENTI (TP=PR+PC)		FONDO PLURIENNALE VINCOLATO (FPV)		TOTALE RESIDUI PASSIVI DA RIPORT. (TR=EP+EC)			
<b>0902</b>	<b>PROGRAMMA 02</b>	<b>Tutela, valorizzazione e recupero ambientale</b>									
	<b>Titolo 1</b>	<b>Spese correnti</b>		RS	0,00	PR	0,00	R	0,00	EP	0,00
				CP	0,00	PC	0,00	I	0,00	ECP	0,00
				CS	0,00	TP	0,00	FPV	0,00		TR
	<b>Totale PROGRAMMA 02</b>	<b>Tutela, valorizzazione e recupero ambientale</b>		<b>RS</b>	<b>0,00</b>	<b>PR</b>	<b>0,00</b>	<b>R</b>	<b>0,00</b>	<b>P</b>	<b>0,00</b>
				<b>CP</b>	<b>0,00</b>	<b>PC</b>	<b>0,00</b>	<b>I</b>	<b>0,00</b>	<b>ECP</b>	<b>0,00</b>
				<b>CS</b>	<b>0,00</b>	<b>TP</b>	<b>0,00</b>	<b>FPV</b>	<b>0,00</b>		<b>TR</b>
<b>0906</b>	<b>PROGRAMMA 06</b>	<b>Tutela e valorizzazione delle risorse idriche</b>									
	<b>Titolo 1</b>	<b>Spese correnti</b>		RS	274.588,60	PR	38.292,95	R	0,00	EP	236.295,65
				CP	0,00	PC	0,00	I	0,00	ECP	0,00
				CS	274.588,60	TP	38.292,95	FPV	0,00		TR
	<b>Totale PROGRAMMA 06</b>	<b>Tutela e valorizzazione delle risorse idriche</b>		<b>RS</b>	<b>274.588,60</b>	<b>PR</b>	<b>38.292,95</b>	<b>R</b>	<b>0,00</b>	<b>P</b>	<b>0,00</b>
				<b>CP</b>	<b>0,00</b>	<b>PC</b>	<b>0,00</b>	<b>I</b>	<b>0,00</b>	<b>ECP</b>	<b>0,00</b>
				<b>CS</b>	<b>274.588,60</b>	<b>TP</b>	<b>38.292,95</b>	<b>FPV</b>	<b>0,00</b>		<b>TR</b>
<b>0908</b>	<b>PROGRAMMA 08</b>	<b>Qualità dell'aria e riduzione dell'inquinamento</b>									
	<b>Titolo 1</b>	<b>Spese correnti</b>		RS	648,64	PR	0,00	R	0,00	EP	648,64
				CP	0,00	PC	0,00	I	0,00	ECP	0,00
				CS	648,64	TP	0,00	FPV	0,00		TR
	<b>Totale PROGRAMMA 08</b>	<b>Qualità dell'aria e riduzione dell'inquinamento</b>		<b>RS</b>	<b>648,64</b>	<b>PR</b>	<b>0,00</b>	<b>R</b>	<b>0,00</b>	<b>P</b>	<b>0,00</b>
				<b>CP</b>	<b>0,00</b>	<b>PC</b>	<b>0,00</b>	<b>I</b>	<b>0,00</b>	<b>ECP</b>	<b>0,00</b>
				<b>CS</b>	<b>648,64</b>	<b>TP</b>	<b>0,00</b>	<b>FPV</b>	<b>0,00</b>		<b>TR</b>
<b>Totale MISSIONE 09</b>		<b>Sviluppo sostenibile e tutela del territorio e dell'ambiente</b>		<b>RS</b>	<b>275.237,24</b>	<b>PR</b>	<b>38.292,95</b>	<b>R</b>	<b>0,00</b>	<b>EP</b>	<b>236.944,29</b>
				<b>CP</b>	<b>0,00</b>	<b>PC</b>	<b>0,00</b>	<b>I</b>	<b>0,00</b>	<b>ECP</b>	<b>0,00</b>
				<b>CS</b>	<b>275.237,24</b>	<b>TP</b>	<b>38.292,95</b>	<b>FPV</b>	<b>0,00</b>		<b>TR</b>

Allegato j) al Rendiconto - Spese su contributi UE e internazionali

MISSIONE, PROGRAMMA, TITOLO	DENOMINAZIONE	RESIDUI PASSIVI AL 1/1/2018 (RS)		PAGAMENTI IN C/RESIDUI (PR)		RIACCERTAMENTI RESIDUI (R)		RESIDUI PASSIVI DA ESERCIZI PREC. (EP=RS-PR+R+P)			
		PREVISIONI DEFINITIVE DI COMPETENZA (CP)		PAGAMENTI IN C/COMPETENZA (PC)		IMPEGNI (I)		ECONOMIE DI COMPETENZA (ECP=CP-I-FPV)		RESIDUI PASSIVI DA ESERCIZIO DI COMP. (EC=I-PC)	
		PREVISIONI DEFINITIVE DI CASSA (CS)		TOTALE PAGAMENTI (TP=PR+PC)		FONDO PLURIENNALE VINCOLATO (FPV)				TOTALE RESIDUI PASSIVI DA RIPORT. (TR=EP+EC)	
<b>MISSIONE</b>	<b>10</b>	<b>Trasporti e diritto alla mobilità</b>									
<b>1002</b>	<b>PROGRAMMA 02</b>	<b>Trasporto pubblico locale</b>									
	<b>Titolo 2</b>	<b>Spese in conto capitale</b>									
		RS	0,00	PR	0,00	R	0,00		EP	0,00	
		CP	0,00	PC	0,00	I	0,00	ECP	0,00	EC	0,00
		CS	0,00	TP	0,00	FPV	0,00			TR	0,00
	<b>Totale PROGRAMMA 02</b>	<b>RS</b>	<b>0,00</b>	<b>PR</b>	<b>0,00</b>	<b>R</b>	<b>0,00</b>	<b>P</b>	<b>0,00</b>	<b>EP</b>	<b>0,00</b>
		<b>CP</b>	<b>0,00</b>	<b>PC</b>	<b>0,00</b>	<b>I</b>	<b>0,00</b>	<b>ECP</b>	<b>0,00</b>	<b>EC</b>	<b>0,00</b>
		<b>CS</b>	<b>0,00</b>	<b>TP</b>	<b>0,00</b>	<b>FPV</b>	<b>0,00</b>			<b>TR</b>	<b>0,00</b>
<b>1005</b>	<b>PROGRAMMA 05</b>	<b>Viabilità e infrastrutture stradali</b>									
	<b>Titolo 1</b>	<b>Spese correnti</b>									
		RS	138.006,79	PR	136.940,33	R	0,00		EP	1.066,46	
		CP	2.000.490,24	PC	443.020,47	I	785.372,88	ECP	1.215.117,36	EC	342.352,41
		CS	2.138.497,03	TP	579.960,80	FPV	0,00			TR	343.418,87
	<b>Totale PROGRAMMA 05</b>	<b>RS</b>	<b>138.006,79</b>	<b>PR</b>	<b>136.940,33</b>	<b>R</b>	<b>0,00</b>	<b>P</b>	<b>0,00</b>	<b>EP</b>	<b>1.066,46</b>
		<b>CP</b>	<b>2.000.490,24</b>	<b>PC</b>	<b>443.020,47</b>	<b>I</b>	<b>785.372,88</b>	<b>ECP</b>	<b>1.215.117,36</b>	<b>EC</b>	<b>342.352,41</b>
		<b>CS</b>	<b>2.138.497,03</b>	<b>TP</b>	<b>579.960,80</b>	<b>FPV</b>	<b>0,00</b>			<b>TR</b>	<b>343.418,87</b>
<b>Totale MISSIONE 10</b>	<b>Trasporti e diritto alla mobilità</b>	<b>RS</b>	<b>138.006,79</b>	<b>PR</b>	<b>136.940,33</b>	<b>R</b>	<b>0,00</b>		<b>EP</b>	<b>1.066,46</b>	
		<b>CP</b>	<b>2.000.490,24</b>	<b>PC</b>	<b>443.020,47</b>	<b>I</b>	<b>785.372,88</b>	<b>ECP</b>	<b>1.215.117,36</b>	<b>EC</b>	<b>342.352,41</b>
		<b>CS</b>	<b>2.138.497,03</b>	<b>TP</b>	<b>579.960,80</b>	<b>FPV</b>	<b>0,00</b>			<b>TR</b>	<b>343.418,87</b>
<b>MISSIONE</b>	<b>11</b>	<b>Soccorso civile</b>									
<b>1101</b>	<b>PROGRAMMA 01</b>	<b>Sistema di protezione civile</b>									



Allegato j) al Rendiconto - Spese su contributi UE e internazionali

MISSIONE, PROGRAMMA, TITOLO	DENOMINAZIONE	RESIDUI PASSIVI AL 1/1/2018 (RS)		PAGAMENTI IN C/RESIDUI (PR)		RIACCERTAMENTI RESIDUI (R)		RESIDUI PASSIVI DA ESERCIZI PREC. (EP=RS-PR+R+P)			
		PREVISIONI DEFINITIVE DI COMPETENZA (CP)		PAGAMENTI IN C/COMPETENZA (PC)		IMPEGNI (I)		ECONOMIE DI COMPETENZA (ECP=CP-I-FPV)		RESIDUI PASSIVI DA ESERCIZIO DI COMP. (EC=I-PC)	
		PREVISIONI DEFINITIVE DI CASSA (CS)		TOTALE PAGAMENTI (TP=PR+PC)		FONDO PLURIENNALE VINCOLATO (FPV)				TOTALE RESIDUI PASSIVI DA RIPORT. (TR=EP+EC)	
<b>Titolo 1</b>	<b>Spese correnti</b>	RS	94.614,99	PR	66.104,21	R	-26.127,92			EP	2.382,86
		CP	500,00	PC	0,00	I	500,00	ECP	0,00	EC	500,00
		CS	95.114,99	TP	66.104,21	FPV	0,00			TR	2.882,86
<b>Totale PROGRAMMA 01</b>	<b>Sistema di protezione civile</b>	RS	94.614,99	PR	66.104,21	R	-26.127,92	P	0,00	EP	2.382,86
		CP	500,00	PC	0,00	I	500,00	ECP	0,00	EC	500,00
		CS	95.114,99	TP	66.104,21	FPV	0,00			TR	2.882,86
<b>Totale MISSIONE 11</b>	<b>Soccorso civile</b>	RS	94.614,99	PR	66.104,21	R	-26.127,92			EP	2.382,86
		CP	500,00	PC	0,00	I	500,00	ECP	0,00	EC	500,00
		CS	95.114,99	TP	66.104,21	FPV	0,00			TR	2.882,86
<b>MISSIONE 12</b>	<b>Diritti sociali, politiche sociali e famiglia</b>										
<b>1204</b>	<b>PROGRAMMA 04</b>	<b>Interventi per i soggetti a rischio di esclusione sociale</b>									
<b>Titolo 1</b>	<b>Spese correnti</b>	RS	356.564,29	PR	99.842,45	R	-13.048,44			EP	243.673,40
		CP	625.044,67	PC	185.171,23	I	583.647,08	ECP	41.397,59	EC	398.475,85
		CS	981.608,96	TP	285.013,68	FPV	0,00			TR	642.149,25
<b>Totale PROGRAMMA 04</b>	<b>Interventi per i soggetti a rischio di esclusione sociale</b>	RS	356.564,29	PR	99.842,45	R	-13.048,44	P	0,00	EP	243.673,40
		CP	625.044,67	PC	185.171,23	I	583.647,08	ECP	41.397,59	EC	398.475,85
		CS	981.608,96	TP	285.013,68	FPV	0,00			TR	642.149,25
<b>Totale MISSIONE 12</b>	<b>Diritti sociali, politiche sociali e famiglia</b>	RS	356.564,29	PR	99.842,45	R	-13.048,44			EP	243.673,40
		CP	625.044,67	PC	185.171,23	I	583.647,08	ECP	41.397,59	EC	398.475,85
		CS	981.608,96	TP	285.013,68	FPV	0,00			TR	642.149,25
<b>MISSIONE 14</b>	<b>Sviluppo economico e competitività</b>										
<b>1402</b>	<b>PROGRAMMA 02</b>	<b>Commercio - reti distributive - tutela dei consumatori</b>									

Allegato j) al Rendiconto - Spese su contributi UE e internazionali

MISSIONE, PROGRAMMA, TITOLO	DENOMINAZIONE	RESIDUI PASSIVI AL 1/1/2018 (RS)		PAGAMENTI IN C/RESIDUI (PR)		RIACCERTAMENTI RESIDUI (R)		RESIDUI PASSIVI DA ESERCIZI PREC. (EP=RS-PR+R+P)	
		PREVISIONI DEFINITIVE DI COMPETENZA (CP)		PAGAMENTI IN C/COMPETENZA (PC)		IMPEGNI (I)		ECONOMIE DI COMPETENZA (ECP=CP-I-FPV)	
		PREVISIONI DEFINITIVE DI CASSA (CS)		TOTALE PAGAMENTI (TP=PR+PC)		FONDO PLURIENNALE VINCOLATO (FPV)		TOTALE RESIDUI PASSIVI DA RIPORT. (TR=EP+EC)	
<b>Titolo 1</b>	<b>Spese correnti</b>	RS	12.095,13	PR	0,00	R	0,00	EP	12.095,13
		CP	12.630,20	PC	0,00	I	12.630,20	ECP	0,00
		CS	24.725,33	TP	0,00	FPV	0,00	TR	24.725,33
<b>Totale PROGRAMMA 02</b>	<b>Commercio - reti distributive - tutela dei consumatori</b>	RS	12.095,13	PR	0,00	R	0,00	P	0,00
		CP	12.630,20	PC	0,00	I	12.630,20	ECP	0,00
		CS	24.725,33	TP	0,00	FPV	0,00	TR	24.725,33
<b>Totale MISSIONE 14</b>	<b>Sviluppo economico e competitività</b>	RS	12.095,13	PR	0,00	R	0,00	EP	12.095,13
		CP	12.630,20	PC	0,00	I	12.630,20	ECP	0,00
		CS	24.725,33	TP	0,00	FPV	0,00	TR	24.725,33
<b>MISSIONE 15</b>	<b>Politiche per il lavoro e la formazione professionale</b>								
<b>1503</b>	<b>PROGRAMMA 03</b>	<b>Sostegno all'occupazione</b>							
<b>Titolo 1</b>	<b>Spese correnti</b>	RS	157.164,16	PR	60.348,86	R	0,00	EP	96.815,30
		CP	111.320,00	PC	0,00	I	111.320,00	ECP	0,00
		CS	268.484,16	TP	60.348,86	FPV	0,00	TR	208.135,30
<b>Totale PROGRAMMA 03</b>	<b>Sostegno all'occupazione</b>	RS	157.164,16	PR	60.348,86	R	0,00	P	0,00
		CP	111.320,00	PC	0,00	I	111.320,00	ECP	0,00
		CS	268.484,16	TP	60.348,86	FPV	0,00	TR	208.135,30
<b>Totale MISSIONE 15</b>	<b>Politiche per il lavoro e la formazione professionale</b>	RS	157.164,16	PR	60.348,86	R	0,00	EP	96.815,30
		CP	111.320,00	PC	0,00	I	111.320,00	ECP	0,00
		CS	268.484,16	TP	60.348,86	FPV	0,00	TR	208.135,30
<b>TOTALE MISSIONI</b>		RS	1.123.157,21	PR	446.954,44	R	-39.176,36	EP	637.026,41
		CP	9.777.512,93	PC	1.805.135,67	I	3.138.122,60	ECP	6.639.390,33
		CS	10.900.670,14	TP	2.252.090,11	FPV	0,00	TR	1.970.013,34

**CONTO DEL BILANCIO - GESTIONE DELLE SPESE  
FUNZIONI DELEGATE DALLE REGIONI**

MISSIONE, PROGRAMMA, TITOLO	DENOMINAZIONE	RESIDUI PASSIVI AL 1/1/2018 (RS)		PAGAMENTI IN C/RESIDUI (PR)		RIACCERTAMENTI RESIDUI (R)		RESIDUI PASSIVI DA ESERCIZI PREC. (EP=RS-PR+R+P)			
		PREVISIONI DEFINITIVE DI COMPETENZA (CP)		PAGAMENTI IN C/COMPETENZA (PC)		IMPEGNI (I)		ECONOMIE DI COMPETENZA (ECP=CP-I-FPV)		RESIDUI PASSIVI DA ESERCIZIO DI COMP. (EC=I-PC)	
		PREVISIONI DEFINITIVE DI CASSA (CS)		TOTALE PAGAMENTI (TP=PR+PC)		FONDO PLURIENNALE VINCOLATO (FPV)				TOTALE RESIDUI PASSIVI DA RIPORT. (TR=EP+EC)	
<b>MISSIONE</b>	<b>10</b>	<b>Trasporti e diritto alla mobilità</b>									
<b>1002</b>	<b>PROGRAMMA 02</b>	<b>Trasporto pubblico locale</b>									
<b>Titolo 1</b>	<b>Spese correnti</b>	RS	7.162,05	PR	949,99	R	0,00	EP	6.212,06		
		CP	0,00	PC	0,00	I	0,00	ECP	0,00		
		CS	7.162,05	TP	949,99	FPV	0,00	TR	6.212,06		
<b>Totale PROGRAMMA 02</b>	<b>Trasporto pubblico locale</b>	RS	<b>7.162,05</b>	PR	<b>949,99</b>	R	<b>0,00</b>	P	<b>0,00</b>		
		CP	<b>0,00</b>	PC	<b>0,00</b>	I	<b>0,00</b>	ECP	<b>0,00</b>		
		CS	<b>7.162,05</b>	TP	<b>949,99</b>	FPV	<b>0,00</b>	TR	<b>6.212,06</b>		
<b>Totale MISSIONE 10</b>	<b>Trasporti e diritto alla mobilità</b>	RS	<b>7.162,05</b>	PR	<b>949,99</b>	R	<b>0,00</b>	EP	<b>6.212,06</b>		
		CP	<b>0,00</b>	PC	<b>0,00</b>	I	<b>0,00</b>	ECP	<b>0,00</b>		
		CS	<b>7.162,05</b>	TP	<b>949,99</b>	FPV	<b>0,00</b>	TR	<b>6.212,06</b>		
<b>MISSIONE</b>	<b>12</b>	<b>Diritti sociali, politiche sociali e famiglia</b>									
<b>1201</b>	<b>PROGRAMMA 01</b>	<b>Interventi per l'infanzia e i minori e per asili nido</b>									
<b>Titolo 1</b>	<b>Spese correnti</b>	RS	103.871,13	PR	103.103,97	R	0,00	EP	767,16		
		CP	220.000,00	PC	0,00	I	210.850,69	ECP	9.149,31		
		CS	323.871,13	TP	103.103,97	FPV	0,00	TR	211.617,85		
<b>Totale PROGRAMMA 01</b>	<b>Interventi per l'infanzia e i minori e per asili nido</b>	RS	<b>103.871,13</b>	PR	<b>103.103,97</b>	R	<b>0,00</b>	P	<b>0,00</b>		
		CP	<b>220.000,00</b>	PC	<b>0,00</b>	I	<b>210.850,69</b>	ECP	<b>9.149,31</b>		
		CS	<b>323.871,13</b>	TP	<b>103.103,97</b>	FPV	<b>0,00</b>	TR	<b>211.617,85</b>		

Allegato k) al Rendiconto - Funzioni delegate dalle regioni

MISSIONE, PROGRAMMA, TITOLO	DENOMINAZIONE	RESIDUI PASSIVI AL 1/1/2018 (RS)		PAGAMENTI IN C/RESIDUI (PR)		RIACCERTAMENTI RESIDUI (R)		RESIDUI PASSIVI DA ESERCIZI PREC. (EP=RS-PR+R+P)	
		PREVISIONI DEFINITIVE DI COMPETENZA (CP)		PAGAMENTI IN C/COMPETENZA (PC)		IMPEGNI (I)		ECONOMIE DI COMPETENZA (ECP=CP-I-FPV)	
		PREVISIONI DEFINITIVE DI CASSA (CS)		TOTALE PAGAMENTI (TP=PR+PC)		FONDO PLURIENNALE VINCOLATO (FPV)		TOTALE RESIDUI PASSIVI DA RIPORT. (TR=EP+EC)	
<b>Totale MISSIONE 12</b>	<b>Diritti sociali, politiche sociali e famiglia</b>	RS	103.871,13	PR	103.103,97	R	0,00	EP	767,16
		CP	220.000,00	PC	0,00	I	210.850,69	ECP	9.149,31
		CS	323.871,13	TP	103.103,97	FPV	0,00	TR	211.617,85
	<b>TOTALE MISSIONI</b>	RS	111.033,18	PR	104.053,96	R	0,00	EP	6.979,22
		CP	220.000,00	PC	0,00	I	210.850,69	ECP	9.149,31
		CS	331.033,18	TP	104.053,96	FPV	0,00	TR	217.829,91



**ELENCO DELLE SPESE DI RAPPRESENTANZA  
SOSTENUTE DAGLI ORGANI DI GOVERNO DELL'ENTE  
NELL'ANNO 2018**

*(articolo 16, comma 26, del decreto legge 13 agosto 2011, n. 138)*

**SPESE DI RAPPRESENTANZA SOSTENUTE NELL'ANNO 2018 <sup>(1)</sup>**

Descrizione dell'oggetto della spesa	Occasione in cui la spesa è stata sostenuta	Importo della spesa (euro)
Atti di onoranza: funebre (necrologi)	rapporti istituzionali	837,41
Atti di onoranza: omaggi floreali		486,05
Colazioni di lavoro e consumazioni varie di ristorazione		1.791,89
Atti di cortesia di valore simbolico (targhe)		2.224,40
Atti di cortesia di valore simbolico (litografie)		250,00
Atti di cortesia di valore simbolico (libri)		45,00
Catering per meeting in tema ambientale	nell'ambito della realizzazione del Progetto "Epicuro", finanziato con fondi europei	425,00
Catering per meeting in tema sportivo	nell'ambito della realizzazione del Progetto Europeo Erasmus + Sport "Hepness" - Camminando tra gli sport, StraVicenza, finanziato con fondi europei	500,00
Materiale promozionale manifestazioni sportive		2.556,60
Targhe, coppe e altri premi di carattere sportivo in occasione di gare e manifestazioni		3.965,00
<b>Totale delle spese sostenute</b>		<b>13.081,35</b>

Vicenza, 1/4/19

IL SEGRETARIO DELL'ENTE  
Di Cindio Dott.ssa Stefania

IL RESPONSABILE DEL SERVIZIO FINANZIARIO  
Bellesia Dott. Mauro

L'ORGANO DI REVISIONE ECONOMICO FINANZIARIO<sup>2</sup>

Albanese Dott. Andrea [firma]

Ruaro Dott. Mario [firma]

Scarso Dott. Luigi [firma]

(1) Ai fini dell'elencazione si richiamano i seguenti principi e criteri generali desunti dal consolidato orientamento della giurisprudenza:

- stretta correlazione con le finalità istituzionali dell'ente;
- sussistenza di elementi che richiedano una proiezione esterna delle attività dell'ente per il migliore perseguimento dei propri fini istituzionali;
- rigorosa motivazione con riferimento allo specifico interesse istituzionale perseguito, alla dimostrazione del rapporto tra l'attività dell'ente e la spesa erogata, nonché alla qualificazione del soggetto destinatario dell'occasione della spesa;
- rispondenza a criteri di ragionevolezza e di congruità rispetto ai fini.

(2) E' richiesta la sottoscrizione di almeno due componenti del collegio, sempreché il regolamento di contabilità non preveda la presenza di tutti i componenti per il funzionamento, ovvero dell'unico revisore nei casi in cui l'organo sia costituito da un solo revisore.





# COMUNE DI VICENZA

*Allegato al Rendiconto 2018*

**Elenco  
RESIDUI ATTIVI E PASSIVI  
PER ANNO DI PROVENIENZA**

ai sensi dell'art. 11, c. 4, lett. m) del D.Lgs. 118/2011





## ELENCO RESIDUI ATTIVI PER ANNO DI PROVENIENZA

(art. 11, c. 4, lett. m) del D.Lgs. 118/2011)

TITOLO	tipologia	ANNO DI PROVENIENZA	RESIDUI AL 31/12/18 DA ESERCIZI PRECEDENTI AL 2018
Entrate correnti di natura tributaria, contributiva e perequativa			
1	101 Imposte, tasse e proventi assimilati	2017	1.009.401,66
<b>Entrate correnti di natura tributaria, contributiva e perequativa Totale</b>			<b>1.009.401,66</b>
Trasferimenti correnti da Amministrazioni			
2	101 pubbliche	2014	29.194,81
		2015	248.421,33
		2017	1.015.605,35
	103 Trasferimenti correnti da Imprese	2014	600,00
		2015	6.069,00
		2017	8.665,08
	Trasferimenti correnti dall'Unione		
	105 Europea e dal Resto del Mondo	2016	18.649,90
		2017	457.689,59
<b>Trasferimenti correnti Totale</b>			<b>1.784.895,06</b>
Vendita di beni e servizi e proventi			
3	100 derivanti dalla gestione dei beni	2014	65.789,78
		2016	600.000,00
		2017	612.536,69
	300 Interessi attivi	2014	883,82
	400 Altre entrate da redditi da capitale	2014	0,02
	500 Rimborsi e altre entrate correnti	2014	205.490,16
		2015	55.728,90
		2016	8.219,00
		2017	39.590,13
<b>Entrate extratributarie Totale</b>			<b>1.588.238,50</b>
4	200 Contributi agli investimenti	2014	1.394.775,00
		2015	7.685,54
		2016	1.713.915,09
		2017	544.448,49
	300 Altri trasferimenti in conto capitale	2014	84.706,31
		2015	54.470,27
		2016	16.975,63
		2017	990,00
	Entrate da alienazione di beni materiali e		
	400 immateriali	2016	34.980,00
		2017	1.479,80
<b>Entrate in conto capitale Totale</b>			<b>3.854.426,13</b>
Entrate da riduzione di			
5	300 termine	2014	1.044.785,16
	Altre entrate per riduzione di attività		
	400 finanziarie	2014	8.318.143,66
		2015	1.581.557,74
		2016	4.764.144,53
		2017	5.091.653,29
<b>Entrate da riduzione di attività finanziarie Totale</b>			<b>20.800.284,38</b>
Entrate per conto di terzi e partite di giro			
9	100 Entrate per partite di giro	2013	230,45
		2017	1.100,79
	200 Entrate per conto terzi	2012	3.588,00
		2015	14.290,12
		1994	2.633,93
		1990	2.582,38
		2016	309,06
		2017	19.278,85
<b>Entrate per conto di terzi e partite di giro Totale</b>			<b>44.013,58</b>
<b>Totale complessivo</b>			<b>29.081.259,31</b>

## ELENCO RESIDUI PASSIVI PER ANNO DI PROVENIENZA

(art. 11, c. 4, lett. m) del D.Lgs. 118/2011)

TITOLO	MACROARREGATO	ANNO DI PROVENIENZA	RESIDUI AL 31/12/18 DA ESERCIZI PRECEDENTI AL 2018
1 Spese correnti	1 redditi da lavoro dipendente	2014	3.008,15
		2016	81.071,00
		2017	536.734,75
	2 Imposte e tasse a carico dell'ente	2014	23.891,54
		2015	181.719,20
	3 Acquisto di beni e servizi	2011	3.819,22
		2013	354,54
		2014	807.788,85
		2015	55.941,58
		2016	205.415,14
2017		3.701.513,73	
4 Trasferimenti correnti	2014	325.552,30	
	2015	457.713,97	
	2016	238.482,83	
	2017	512.083,62	
9 Rimborsi e poste correttive delle entrate	2014	2.526,49	
	2015	3.743,49	
	2016	13.293,48	
	2017	6.354,60	
10 Altre spese correnti	2014	1.546.518,26	
	2015	493.053,97	
	2016	373.567,60	
	2017	9.874,68	
<b>Spese correnti Totale</b>			<b>9.584.022,99</b>
2 Spese in conto capitale	2 Investimenti fissi lordi	2007	986,10
		2011	630,00
		2013	1.363,79
		2014	731,01
		2015	1.603.489,18
		2005	179,99
		2016	637.761,02
	2017	2.580.284,62	
	3 Contributi agli investimenti	2014	179,34
		2015	7.191.954,72
2016		207.688,71	
5 Altre spese in conto capitale	2017	0,08	
<b>Spese in conto capitale Totale</b>			<b>12.225.248,56</b>
Spese per incremento di attività			
3 finanziarie	1 Acquisizioni di attività finanziarie	2013	298.070,07
		2014	40.000,00
		2015	40.000,00
		2016	50.000,00
<b>Spese per incremento di attività finanziarie Totale</b>			<b>428.070,07</b>
Spese per conto terzi e partite			
7 di giro	1 Uscite per partite di giro	2011	1.104.520,82
		2012	1.008.256,41
		2014	376.059,10
		2015	572.638,88
		2016	1.053.373,65
		2017	694.145,70
		2 Uscite per conto terzi	2006
	2007		150.612,50
	2009		3.700,00
	2010		7.919,85
	2011		85.592,83
	2012		8.551,30
	2013		229.966,26
	2014		9.206,80
	2015		716.012,21
	2002		5.075,05
	2003	10.000,00	
2016	198.279,07		
2017	32.480,56		
<b>Spese per conto terzi e partite di giro Totale</b>			<b>6.277.190,99</b>
<b>Totale complessivo</b>			<b>28.514.532,61</b>



**COMUNE DI VICENZA**

**Allegato**  
**al RENDICONTO 2018**

**PROSPETTI dei dati SIOPE**

**periodo 1/1-31/12/2018**

*Art. 11, c. 4, lett. l) del D.Lgs. 118/2011*



**Ente Codice** 000099118  
**Ente Descrizione** COMUNE DI VICENZA  
**Categoria** Province - Comuni - Citta' metropolitane - Unioni di Comuni  
**Sotto Categoria** COMUNI  
**Periodo** ANNUALE 2018  
**Prospetto** INCASSI  
**Tipo Report** Semplice  
**Importi in EURO**

000099118 - COMUNE DI VICENZA		Importo a tutto il periodo
<b>1.00.00.00.000 Entrate correnti di natura tributaria, contributiva e perequativa</b>		<b>90.076.476,83</b>
<b>1.01.00.00.000 Tributi</b>		<b>77.732.500,85</b>
<b>1.01.01.00.000 Imposte, tasse e proventi assimilati</b>		<b>77.732.500,85</b>
1.01.01.06.001	Imposta municipale propria riscossa a seguito dell'attivita' ordinaria di gestione	29.850.499,82
1.01.01.08.002	Imposta comunale sugli immobili (ICI) riscossa a seguito di attivita' di verifica e controllo	1.362.926,05
1.01.01.16.001	Addizionale comunale IRPEF riscossa a seguito dell'attivita' ordinaria di	10.975.543,31
1.01.01.41.001	Imposta di soggiorno riscossa a seguito dell'attivita' ordinaria di gestione	752.804,62
1.01.01.51.002	Tassa smaltimento rifiuti solidi urbani riscossa a seguito di attivita' di verifica e controllo	6.866,42
1.01.01.53.001	Imposta comunale sulla pubblicita' e diritto sulle pubbliche affissioni riscossa a seguito dell'attivita' ordinaria di gestione	2.451.033,00
1.01.01.61.001	Tributo comunale sui rifiuti e sui servizi	28.399.924,59
1.01.01.76.001	Tributo per i servizi indivisibili (TASI) riscosso a seguito dell'attivita' ordinaria di gestione	3.881.159,32
1.01.01.99.002	Altre imposte, tasse e proventi assimilati n.a.c. riscosse a seguito di attivita' di verifica e controllo	51.743,72

<b>1.03.00.00.000 Fondi perequativi</b>		<b>12.343.975,98</b>
<b>1.03.01.00.000 Fondi perequativi da Amministrazioni Centrali</b>		<b>12.343.975,98</b>
1.03.01.01.001	Fondi perequativi dallo Stato	12.343.975,98
<b>2.00.00.00.000 Trasferimenti correnti</b>		<b>22.344.046,53</b>
<b>2.01.00.00.000 Trasferimenti correnti</b>		<b>22.344.046,53</b>
<b>2.01.01.00.000 Trasferimenti correnti da Amministrazioni pubbliche</b>		<b>17.429.431,02</b>
2.01.01.01.001	Trasferimenti correnti da Ministeri	2.563.574,95
2.01.01.01.002	Trasferimenti correnti da Ministero dell'Istruzione - Istituzioni Scolastiche	568.484,93
2.01.01.02.001	Trasferimenti correnti da Regioni e province autonome	13.929.666,09
2.01.01.02.003	Trasferimenti correnti da Comuni	87.044,73
2.01.01.02.999	Trasferimenti correnti da altre Amministrazioni Locali n.a.c.	11.750,00
2.01.01.03.999	Trasferimenti correnti da altri Enti di Previdenza n.a.c.	268.910,32
<b>2.01.02.00.000 Trasferimenti correnti da Famiglie</b>		<b>4.556,44</b>
2.01.02.01.001	Trasferimenti correnti da famiglie	4.556,44
<b>2.01.03.00.000 Trasferimenti correnti da Imprese</b>		<b>344.902,70</b>
2.01.03.01.999	Sponsorizzazioni da altre imprese	21.634,00
2.01.03.02.999	Altri trasferimenti correnti da altre imprese	323.268,70
<b>2.01.04.00.000 Trasferimenti correnti da Istituzioni Sociali Private</b>		<b>3.395.376,29</b>
2.01.04.01.001	Trasferimenti correnti da Istituzioni Sociali Private	3.395.376,29
<b>2.01.05.00.000 Trasferimenti correnti dall'Unione Europea e dal Resto del Mondo</b>		<b>1.169.780,08</b>
2.01.05.01.999	Altri trasferimenti correnti dall'Unione Europea	1.169.780,08

**3.00.00.00.000 Entrate extratributarie** **17.310.702,95**

**3.01.00.00.000 Vendita di beni e servizi e proventi derivanti dalla gestione dei beni** **10.205.397,04**

**3.01.02.00.000 Entrate dalla vendita e dall'erogazione di servizi** **6.415.943,13**

3.01.02.01.002	Proventi da asili nido	715.289,06
3.01.02.01.006	Proventi da impianti sportivi	242.212,92
3.01.02.01.008	Proventi da mense	2.311.536,30
3.01.02.01.009	Proventi da mercati e fiere	278.301,48
3.01.02.01.013	Proventi da teatri, musei, spettacoli, mostre	1.462.109,01
3.01.02.01.014	Proventi da trasporti funebri, pompe funebri, illuminazione votiva	132.414,96
3.01.02.01.016	Proventi da trasporto scolastico	48.610,80
3.01.02.01.018	Proventi dall'uso di locali adibiti stabilmente ed esclusivamente a riunioni non istituzionali	3.062,70
3.01.02.01.025	Entrate per mobilita' sanitaria attiva	15.703,67
3.01.02.01.028	Proventi da servizi informatici	130,00
3.01.02.01.029	Proventi da servizi di copia e stampa	168.871,53
3.01.02.01.030	Proventi da servizi ispettivi e controllo	1.957,69
3.01.02.01.032	Proventi da diritti di segreteria e rogito	665.513,60
3.01.02.01.033	Proventi da rilascio documenti e diritti di cancelleria	301.965,52
3.01.02.01.035	Proventi da autorizzazioni	4.200,00
3.01.02.01.039	Proventi dallo svolgimento di attivita' di certificazione	400,00
3.01.02.01.999	Proventi da servizi n.a.c.	63.663,89

**3.01.03.00.000 Proventi derivanti dalla gestione dei beni** **3.789.453,91**

3.01.03.01.001	Diritti reali di godimento	573.000,00
3.01.03.01.002	Canone occupazione spazi e aree pubbliche	983.537,38
3.01.03.01.003	Proventi da concessioni su beni	1.036.958,59
3.01.03.02.002	Locazioni di altri beni immobili	1.195.957,94

**3.02.00.00.000 Proventi derivanti dall'attivita' di controllo e repressione delle irregolarita' e degli illeciti** **4.601.101,70**

<b>3.02.02.00.000 Entrate da famiglie derivanti dall'attivita' di controllo e repressione delle irregolarita' e degli illeciti</b>		<b>4.593.069,70</b>
3.02.02.01.001	Proventi da multe, ammende, sanzioni e oblazioni a carico delle famiglie	4.593.069,70
<b>3.02.03.00.000 Entrate da Imprese derivanti dall'attivita' di controllo e repressione delle irregolarita' e degli illeciti</b>		<b>8.032,00</b>
3.02.03.01.001	Proventi da multe, ammende, sanzioni e oblazioni a carico delle imprese	8.032,00
<b>3.03.00.00.000 Interessi attivi</b>		<b>106,27</b>
<b>3.03.03.00.000 Altri interessi attivi</b>		<b>106,27</b>
3.03.03.04.001	Interessi attivi da depositi bancari o postali	106,27
<b>3.04.00.00.000 Altre entrate da redditi da capitale</b>		<b>1.063.317,90</b>
<b>3.04.02.00.000 Entrate derivanti dalla distribuzione di dividendi</b>		<b>1.063.317,90</b>
3.04.02.02.002	Entrate derivanti dalla distribuzione di dividendi da altre imprese partecipate incluse nelle Amministrazioni Locali	1.063.317,90
<b>3.05.00.00.000 Rimborsi e altre entrate correnti</b>		<b>1.440.780,04</b>
<b>3.05.01.00.000 Indennizzi di assicurazione</b>		<b>83.008,60</b>
3.05.01.01.999	Altri indennizzi di assicurazione contro i danni	83.008,60
<b>3.05.02.00.000 Rimborsi in entrata</b>		<b>1.039.630,51</b>
3.05.02.01.001	Rimborsi ricevuti per spese di personale (comando, distacco, fuori ruolo,	65.146,62
3.05.02.03.001	Entrate da rimborsi, recuperi e restituzioni di somme non dovute o incassate in eccesso da Amministrazioni Centrali	18.401,79
3.05.02.03.003	Entrate da rimborsi, recuperi e restituzioni di somme non dovute o incassate in eccesso da Enti Previdenziali	18.946,09



3.05.02.03.004	Entrate da rimborsi, recuperi e restituzioni di somme non dovute o incassate in eccesso da Famiglie	666.646,32
3.05.02.03.005	Entrate da rimborsi, recuperi e restituzioni di somme non dovute o incassate in eccesso da Imprese	63.582,02
3.05.02.03.006	Entrate da rimborsi, recuperi e restituzioni di somme non dovute o incassate in eccesso da ISP	206.907,67

**3.05.99.00.000 Altre entrate correnti n.a.c. 318.140,93**

3.05.99.99.999	Altre entrate correnti n.a.c.	318.140,93
----------------	-------------------------------	------------

**4.00.00.00.000 Entrate in conto capitale 8.751.463,02**

**4.02.00.00.000 Contributi agli investimenti 6.180.627,19**

**4.02.01.00.000 Contributi agli investimenti da amministrazioni pubbliche 2.614.164,36**

4.02.01.01.001	Contributi agli investimenti da Ministeri	175.312,52
4.02.01.01.003	Contributi agli investimenti da Presidenza del Consiglio dei Ministri	2.426.556,76
4.02.01.02.003	Contributi agli investimenti da Comuni	12.295,08

**4.02.03.00.000 Contributi agli investimenti da Imprese 480.943,80**

4.02.03.02.001	Contributi agli investimenti da altre imprese partecipate	64.784,05
4.02.03.03.999	Contributi agli investimenti da altre Imprese	416.159,75

**4.02.04.00.000 Contributi agli investimenti da Istituzioni Sociali Private 2.232.286,96**

4.02.04.01.001	Contributi agli investimenti da Istituzioni Sociali Private	2.232.286,96
----------------	---	--------------

**4.02.05.00.000 Contributi agli investimenti dall'Unione Europea e dal Resto del Mondo 853.232,07**

4.02.05.03.001	Fondo europeo di sviluppo regionale (FESR)	853.232,07
----------------	--	------------

**4.03.00.00.000 Altri trasferimenti in conto capitale 516.865,39**

<b>4.03.12.00.000 Altri trasferimenti in conto capitale da Imprese</b>		<b>516.865,39</b>
4.03.12.01.001	Altri trasferimenti in conto capitale da imprese controllate	47.877,21
4.03.12.02.001	Altri trasferimenti in conto capitale da altre imprese partecipate	41.838,13
4.03.12.99.999	Altri trasferimenti in conto capitale da altre Imprese	427.150,05
<b>4.04.00.00.000 Entrate da alienazione di beni materiali e immateriali</b>		<b>694.080,92</b>
<b>4.04.01.00.000 Alienazione di beni materiali</b>		<b>694.080,92</b>
4.04.01.08.001	Alienazione di Fabbricati ad uso abitativo	80.759,71
4.04.01.08.999	Alienazione di altri beni immobili n.a.c.	291.516,93
4.04.01.10.001	Alienazione di diritti reali	321.804,28
<b>4.05.00.00.000 Altre entrate in conto capitale</b>		<b>1.359.889,52</b>
<b>4.05.01.00.000 Permessi di costruire</b>		<b>1.359.889,52</b>
4.05.01.01.001	Permessi di costruire	1.359.889,52
<b>5.00.00.00.000 Entrate da riduzione di attivita' finanziarie</b>		<b>6.859.527,24</b>
<b>5.04.00.00.000 Altre entrate per riduzione di attivita' finanziarie</b>		<b>6.859.527,24</b>
<b>5.04.07.00.000 Prelievi da depositi bancari</b>		<b>6.859.527,24</b>
5.04.07.01.001	Prelievi da depositi bancari	6.859.527,24
<b>6.00.00.00.000 Accensione Prestiti</b>		<b>6.950.000,00</b>
<b>6.03.00.00.000 Accensione mutui e altri finanziamenti a medio lungo termine</b>		<b>6.950.000,00</b>

**6.03.01.00.000 Finanziamenti a medio lungo termine 6.950.000,00**

6.03.01.04.003	Accensione mutui e altri finanziamenti a medio lungo termine da Cassa Depositi e Prestiti - SPA	6.950.000,00
----------------	---	--------------

**9.00.00.00.000 Entrate per conto terzi e partite di giro 22.709.746,15**

**9.01.00.00.000 Entrate per partite di giro 19.065.569,03**

**9.01.01.00.000 Altre ritenute 8.225.169,79**

9.01.01.02.001	Ritenute per scissione contabile IVA (split payment)	8.225.169,79
----------------	--	--------------

**9.01.02.00.000 Ritenute su redditi da lavoro dipendente 6.913.177,74**

9.01.02.01.001	Ritenute erariali su redditi da lavoro dipendente per conto terzi	3.650.327,16
9.01.02.02.001	Ritenute previdenziali e assistenziali su redditi da lavoro dipendente per conto terzi	2.825.688,98
9.01.02.99.999	Altre ritenute al personale dipendente per conto di terzi	437.161,60

**9.01.99.00.000 Altre entrate per partite di giro 3.927.221,50**

9.01.99.03.001	Rimborso di fondi economici e carte aziendali	66.923,15
9.01.99.99.999	Altre entrate per partite di giro diverse	3.860.298,35

**9.02.00.00.000 Entrate per conto terzi 3.644.177,12**

**9.02.04.00.000 Depositi di/presso terzi 110.823,50**

9.02.04.01.001	Costituzione di depositi cauzionali o contrattuali di terzi	89.965,63
9.02.04.02.001	Restituzione di depositi cauzionali o contrattuali presso terzi	20.857,87

**9.02.99.00.000 Altre entrate per conto terzi 3.533.353,62**

9.02.99.99.999	Altre entrate per conto terzi	3.533.353,62
----------------	-------------------------------	--------------

**TOTALE INCASSI**

**175.001.962,72**

**Ente Codice** 000099118  
**Ente Descrizione** COMUNE DI VICENZA  
**Categoria** Province - Comuni - Citta' metropolitane - Unioni di Comuni  
**Sotto Categoria** COMUNI  
**Periodo** ANNUALE 2018  
**Prospetto** PAGAMENTI  
**Tipo Report** Semplice  
**Importi in EURO**

<b>000099118 - COMUNE DI VICENZA</b>		<b>Importo a tutto il periodo</b>
<b>1.00.00.00.000 Spese correnti</b>		<b>112.909.795,65</b>
<b>1.01.00.00.000 Redditi da lavoro dipendente</b>		<b>32.462.519,24</b>
<b>1.01.01.00.000 Retribuzioni lorde</b>		<b>25.299.417,07</b>
1.01.01.01.002	Voci stipendiali corrisposte al personale a tempo indeterminato	20.283.888,27
1.01.01.01.003	Straordinario per il personale a tempo indeterminato	488.908,18
1.01.01.01.004	Indennita' ed altri compensi, esclusi i rimborsi spesa per missione, corrisposti al personale a tempo indeterminato	4.064.038,40
1.01.01.01.006	Voci stipendiali corrisposte al personale a tempo determinato	205.584,60
1.01.01.01.008	Indennita' ed altri compensi, esclusi i rimborsi spesa documentati per missione, corrisposti al personale a tempo determinato	32.950,74
1.01.01.02.002	Buoni pasto	224.046,88
<b>1.01.02.00.000 Contributi sociali a carico dell'ente</b>		<b>7.163.102,17</b>
1.01.02.01.001	Contributi obbligatori per il personale	6.934.202,64
1.01.02.02.001	Assegni familiari	228.231,22
1.01.02.02.004	Oneri per il personale in quiescenza	668,31

**1.02.00.00.000 Imposte e tasse a carico dell'ente** **2.124.904,85**

**1.02.01.00.000 Imposte, tasse e proventi assimilati a carico dell'ente** **2.124.904,85**

1.02.01.01.001	Imposta regionale sulle attivita' produttive (IRAP)	1.677.688,74
1.02.01.05.001	Tributo funzione tutela e protezione ambiente	121.852,56
1.02.01.06.001	Tassa e/o tariffa smaltimento rifiuti solidi urbani	325.363,55

**1.03.00.00.000 Acquisto di beni e servizi** **53.389.969,90**

**1.03.01.00.000 Acquisto di beni** **514.730,85**

1.03.01.01.001	Giornali e riviste	10.533,91
1.03.01.01.002	Pubblicazioni	1.166,04
1.03.01.02.001	Carta, cancelleria e stampati	109.256,70
1.03.01.02.003	Equipaggiamento	25.340,64
1.03.01.02.004	Vestiaro	31.643,26
1.03.01.02.007	Altri materiali tecnico-specialistici non sanitari	15.299,24
1.03.01.02.008	Strumenti tecnico-specialistici non sanitari	15.402,03
1.03.01.02.009	Beni per attivita' di rappresentanza	402,60
1.03.01.02.011	Generi alimentari	99.178,82
1.03.01.02.012	Accessori per attivita' sportive e ricreative	162,50
1.03.01.02.999	Altri beni e materiali di consumo n.a.c.	206.345,11

**1.03.02.00.000 Acquisto di servizi** **52.875.239,05**

1.03.02.01.001	Organi istituzionali dell'amministrazione - Indennita'	485.580,34
1.03.02.01.002	Organi istituzionali dell'amministrazione - Rimborsi	33.076,81
1.03.02.01.008	Compensi agli organi istituzionali di revisione, di controllo ed altri incarichi istituzionali dell'amministrazione	62.057,25
1.03.02.02.002	Indennita' di missione e di trasferta	29.159,65

1.03.02.02.005	Organizzazione e partecipazione a manifestazioni e convegni	56.675,55
1.03.02.02.999	Altre spese per relazioni pubbliche, convegni e mostre, pubblicita' n.a.c	42.006,90
1.03.02.04.004	Acquisto di servizi per formazione obbligatoria	11,20
1.03.02.04.999	Acquisto di servizi per altre spese per formazione e addestramento n.a.c.	86.864,48
1.03.02.05.001	Telefonia fissa	348.445,36
1.03.02.05.002	Telefonia mobile	12.688,00
1.03.02.05.003	Accesso a banche dati e a pubblicazioni on line	1.536,13
1.03.02.05.004	Energia elettrica	2.313.054,90
1.03.02.05.006	Gas	728.396,89
1.03.02.05.999	Utenze e canoni per altri servizi n.a.c.	795.015,33
1.03.02.07.001	Locazione di beni immobili	353.263,46
1.03.02.07.004	Noleggi di hardware	53.315,16
1.03.02.07.008	Noleggi di impianti e macchinari	97.674,49
1.03.02.07.999	Altre spese sostenute per utilizzo di beni di terzi n.a.c.	112.085,10
1.03.02.09.001	Manutenzione ordinaria e riparazioni di mezzi di trasporto ad uso civile, di sicurezza e ordine pubblico	114.105,60
1.03.02.09.003	Manutenzione ordinaria e riparazioni di mobili e arredi	16.459,04
1.03.02.09.004	Manutenzione ordinaria e riparazioni di impianti e macchinari	297.222,36
1.03.02.09.005	Manutenzione ordinaria e riparazioni di attrezzature scientifiche e sanitarie	61.397,56
1.03.02.09.008	Manutenzione ordinaria e riparazioni di beni immobili	2.040.484,19
1.03.02.09.009	Manutenzione ordinaria e riparazioni di beni immobili di valore culturale, storico ed artistico	256.213,64
1.03.02.09.011	Manutenzione ordinaria e riparazioni di altri beni materiali	176.918,65

1.03.02.09.012	Manutenzione ordinaria e riparazioni di terreni e beni materiali non prodotti	56.760,23
1.03.02.11.999	Altre prestazioni professionali e specialistiche n.a.c.	139.128,38
1.03.02.13.001	Servizi di sorveglianza, custodia e accoglienza	1.111.381,38
1.03.02.13.002	Servizi di pulizia e lavanderia	409.568,04
1.03.02.13.003	Trasporti, traslochi e facchinaggio	36.098,99
1.03.02.13.006	Rimozione e smaltimento di rifiuti tossico-nocivi e di altri materiali	2.264,86
1.03.02.13.999	Altri servizi ausiliari n.a.c.	12.224,43
1.03.02.15.001	Contratti di servizio di trasporto pubblico	39.331,51
1.03.02.15.002	Contratti di servizio di trasporto scolastico	115.106,57
1.03.02.15.003	Contratti di servizio per il trasporto di disabili e anziani	117.666,65
1.03.02.15.004	Contratti di servizio per la raccolta rifiuti	28.399.924,58
1.03.02.15.006	Contratti di servizio per le mense scolastiche	1.784.084,15
1.03.02.15.008	Contratti di servizio di assistenza sociale residenziale e semiresidenziale	381.125,65
1.03.02.15.009	Contratti di servizio di assistenza sociale domiciliare	715.651,09
1.03.02.15.010	Contratti di servizio di asilo nido	34.116,70
1.03.02.15.011	Contratti di servizio per la lotta al randagismo	56.943,35
1.03.02.15.999	Altre spese per contratti di servizio pubblico	2.129.715,51
1.03.02.16.001	Pubblicazione bandi di gara	23.237,38
1.03.02.16.002	Spese postali	831.368,23
1.03.02.16.003	Onorificenze e riconoscimenti istituzionali	7.379,68
1.03.02.16.999	Altre spese per servizi amministrativi	506,69
1.03.02.17.002	Oneri per servizio di tesoreria	3.162,87
1.03.02.17.999	Spese per servizi finanziari n.a.c.	37.196,61
1.03.02.18.001	Spese per accertamenti sanitari resi necessari dall'attivita' lavorativa	24.647,91
1.03.02.18.999	Altri acquisti di servizi sanitari n.a.c.	242.736,61
1.03.02.19.001	Gestione e manutenzione applicazioni	193.502,77
1.03.02.19.003	Servizi per l'interoperabilita' e la cooperazione	2.127,20
1.03.02.19.005	Servizi per i sistemi e relativa manutenzione	129.724,77
1.03.02.99.001	Spese legali per esproprio	36.434,36
1.03.02.99.002	Altre spese legali	99.652,36
1.03.02.99.003	Quote di associazioni	1.000,00
1.03.02.99.004	Altre spese per consultazioni elettorali dell'ente	417.215,93
1.03.02.99.005	Spese per commissioni e comitati dell'Ente	6.867,59
1.03.02.99.009	Acquisto di sevizi per verde e arredo urbano	40.680,98



1.03.02.99.011	Servizi per attivita' di rappresentanza	28.311,90
1.03.02.99.999	Altri servizi diversi n.a.c.	6.634.685,10

**1.04.00.00.000 Trasferimenti correnti**

**21.326.826,25**

**1.04.01.00.000 Trasferimenti correnti a Amministrazioni Pubbliche**

**6.045.650,29**

1.04.01.01.001	Trasferimenti correnti a Ministeri	190.163,54
1.04.01.01.011	Trasferimenti correnti a enti centrali a struttura associativa	64.742,22
1.04.01.02.001	Trasferimenti correnti a Regioni e province autonome	11.655,29
1.04.01.02.003	Trasferimenti correnti a Comuni	1.200,00
1.04.01.02.015	Trasferimenti correnti a altre Amministrazioni Locali produttrici di servizi sanitari	62.500,00
1.04.01.02.019	Trasferimenti correnti a Fondazioni e istituzioni liriche locali e a Teatri stabili di iniziativa pubblica	1.060.000,00
1.04.01.02.020	Trasferimenti correnti a Aziende sanitarie locali a titolo di finanziamento del servizio sanitario nazionale	3.601.796,66
1.04.01.02.999	Trasferimenti correnti a altre Amministrazioni Locali n.a.c.	684.570,85
1.04.01.04.001	Trasferimenti correnti a organismi interni e/o unita' locali della amministrazione	369.021,73

**1.04.02.00.000 Trasferimenti correnti a Famiglie**

**3.527.811,47**

1.04.02.01.999	Altri sussidi e assegni	122.686,38
1.04.02.02.999	Altri assegni e sussidi assistenziali	3.295.689,96
1.04.02.05.999	Altri trasferimenti a famiglie n.a.c.	109.435,13

**1.04.03.00.000 Trasferimenti correnti a Imprese**

**10.657.497,46**

1.04.03.01.001	Trasferimenti correnti a imprese controllate	6.629.966,29
1.04.03.02.001	Trasferimenti correnti a altre imprese partecipate	4.017.531,17
1.04.03.99.999	Trasferimenti correnti a altre imprese	10.000,00

**1.04.04.00.000 Trasferimenti correnti a Istituzioni Sociali Private 1.095.867,03**

1.04.04.01.001	Trasferimenti correnti a Istituzioni Sociali Private	1.095.867,03
----------------	--	--------------

**1.07.00.00.000 Interessi passivi 972.025,94**

**1.07.05.00.000 Interessi su Mutui e altri finanziamenti a medio lungo termine 972.025,94**

1.07.05.04.003	Interessi passivi a Cassa Depositi e Prestiti SPA su mutui e altri finanziamenti a medio lungo termine	972.025,94
----------------	--	------------

**1.09.00.00.000 Rimborsi e poste correttive delle entrate 94.980,25**

**1.09.01.00.000 Rimborsi per spese di personale (comando, distacco, fuori ruolo, convenzioni, ecc.) 44.012,11**

1.09.01.01.001	Rimborsi per spese di personale (comando, distacco, fuori ruolo, convenzioni, ecc.)	44.012,11
----------------	---	-----------

**1.09.99.00.000 Altri Rimborsi di parte corrente di somme non dovute o incassate in eccesso 50.968,14**

1.09.99.04.001	Rimborsi di parte corrente a Famiglie di somme non dovute o incassate in eccesso	49.900,95
1.09.99.06.001	Rimborsi di parte corrente a Istituzioni Sociali Private di somme non dovute o incassate in eccesso	1.067,19

**1.10.00.00.000 Altre spese correnti 2.538.569,22**

**1.10.03.00.000 Versamenti IVA a debito 702,42**

1.10.03.01.001	Versamenti IVA a debito per le gestioni commerciali	702,42
----------------	---	--------

**1.10.04.00.000 Premi di assicurazione** **733.048,84**

1.10.04.01.001	Premi di assicurazione su beni mobili	22.337,42
1.10.04.01.002	Premi di assicurazione su beni immobili	642.113,84
1.10.04.01.003	Premi di assicurazione per responsabilita' civile verso terzi	68.597,58

**1.10.99.00.000 Altre spese correnti n.a.c.** **1.804.817,96**

1.10.99.99.999	Altre spese correnti n.a.c.	1.804.817,96
----------------	-----------------------------	--------------

**2.00.00.00.000 Spese in conto capitale** **16.089.729,98****2.02.00.00.000 Investimenti fissi lordi e acquisto di terreni** **13.594.509,84****2.02.01.00.000 Beni materiali** **12.842.545,95**

2.02.01.01.001	Mezzi di trasporto stradali	5.075,20
2.02.01.01.999	Mezzi di trasporto ad uso civile, di sicurezza e ordine pubblico n.a.c.	27.328,00
2.02.01.03.001	Mobili e arredi per ufficio	122.192,01
2.02.01.04.002	Impianti	1.508.403,39
2.02.01.05.001	Attrezzature scientifiche	29.840,17
2.02.01.05.999	Attrezzature n.a.c.	95.258,61
2.02.01.07.999	Hardware n.a.c.	206.154,62
2.02.01.09.001	Fabbricati ad uso abitativo	1.808.570,87
2.02.01.09.002	Fabbricati ad uso commerciale	140.907,24
2.02.01.09.003	Fabbricati ad uso scolastico	784.558,60
2.02.01.09.008	Opere destinate al culto	41.103,42
2.02.01.09.009	Infrastrutture telematiche	217.058,94
2.02.01.09.010	Infrastrutture idrauliche	743.635,16
2.02.01.09.012	Infrastrutture stradali	3.996.395,24
2.02.01.09.013	Altre vie di comunicazione	270,00
2.02.01.09.014	Opere per la sistemazione del suolo	863.120,77
2.02.01.09.015	Cimiteri	95.603,75

2.02.01.09.016	Impianti sportivi	162.702,75
2.02.01.09.999	Beni immobili n.a.c.	1.229.905,63
2.02.01.10.004	Opere destinate al culto di valore culturale, storico ed artistico	963,80
2.02.01.10.006	Cimiteri di valore culturale, storico ed artistico	207.697,84
2.02.01.10.008	Musei, teatri e biblioteche di valore culturale, storico ed artistico	340.408,29
2.02.01.10.999	Beni immobili di valore culturale, storico ed artistico n.a.c.	215.391,65

**2.02.02.00.000 Terreni e beni materiali non prodotti 751.963,89**

2.02.02.01.002	Terreni edificabili	78.971,64
2.02.02.01.999	Altri terreni n.a.c.	626.243,08
2.02.02.02.006	Flora	46.749,17

**2.03.00.00.000 Contributi agli investimenti 2.297.950,36**

**2.03.02.00.000 Contributi agli investimenti a Famiglie 32.259,34**

2.03.02.01.001	Contributi agli investimenti a Famiglie	32.259,34
----------------	---	-----------

**2.03.03.00.000 Contributi agli investimenti a Imprese 2.209.492,25**

2.03.03.01.001	Contributi agli investimenti a imprese controllate	2.209.492,25
----------------	--	--------------

**2.03.04.00.000 Contributi agli investimenti a Istituzioni Sociali Private 56.198,77**

2.03.04.01.001	Contributi agli investimenti a Istituzioni Sociali Private	56.198,77
----------------	--	-----------

**2.05.00.00.000 Altre spese in conto capitale 197.269,78**

**2.05.04.00.000 Altri rimborsi in conto capitale di somme non dovute o incassate in eccesso 197.269,78**

2.05.04.04.001	Rimborsi in conto capitale a Famiglie di somme non dovute o incassate in eccesso	197.269,78
----------------	--	------------

<b>3.00.00.00.000</b>	<b>Spese per incremento attivita' finanziarie</b>	<b>7.054.509,81</b>
<b>3.01.00.00.000</b>	<b>Acquisizioni di attivita' finanziarie</b>	<b>104.509,81</b>
<b>3.01.01.00.000</b>	<b>Acquisizioni di partecipazioni e conferimenti di capitale</b>	<b>104.509,81</b>
3.01.01.03.002	Acquisizioni di partecipazioni e conferimenti di capitale in altre imprese partecipate	104.509,81
<b>3.04.00.00.000</b>	<b>Altre spese per incremento di attivita' finanziarie</b>	<b>6.950.000,00</b>
<b>3.04.07.00.000</b>	<b>Versamenti a depositi bancari</b>	<b>6.950.000,00</b>
3.04.07.01.001	Versamenti a depositi bancari	6.950.000,00
<b>4.00.00.00.000</b>	<b>Rimborso Prestiti</b>	<b>5.819.338,39</b>
<b>4.03.00.00.000</b>	<b>Rimborso mutui e altri finanziamenti a medio lungo termine</b>	<b>5.819.338,39</b>
<b>4.03.01.00.000</b>	<b>Rimborso Mutui e altri finanziamenti a medio lungo termine</b>	<b>5.819.338,39</b>
4.03.01.04.003	Rimborso Mutui e altri finanziamenti a medio lungo termine a Cassa Depositi e Prestiti - Gestione CDP SPA	5.819.338,39
<b>7.00.00.00.000</b>	<b>Uscite per conto terzi e partite di giro</b>	<b>22.655.247,60</b>
<b>7.01.00.00.000</b>	<b>Uscite per partite di giro</b>	<b>18.934.262,36</b>

**7.01.01.00.000 Versamenti di altre ritenute 8.109.146,79**

7.01.01.02.001	Versamento delle ritenute per scissione contabile IVA (split payment)	8.101.634,15
7.01.01.99.999	Versamento di altre ritenute n.a.c.	7.512,64

**7.01.02.00.000 Versamenti di ritenute su Redditi da lavoro dipendente 6.903.017,22**

7.01.02.01.001	Versamenti di ritenute erariali su Redditi da lavoro dipendente riscosse per conto terzi	3.854.372,70
7.01.02.02.001	Versamenti di ritenute previdenziali e assistenziali su Redditi da lavoro dipendente riscosse per conto terzi	2.609.320,45
7.01.02.99.999	Altri versamenti di ritenute al personale dipendente per conto di terzi	439.324,07

**7.01.99.00.000 Altre uscite per partite di giro 3.922.098,35**

7.01.99.03.001	Costituzione fondi economici e carte aziendali	61.800,00
7.01.99.99.999	Altre uscite per partite di giro n.a.c.	3.860.298,35

**7.02.00.00.000 Uscite per conto terzi 3.720.985,24****7.02.04.00.000 Depositi di/presso terzi 103.212,74**

7.02.04.01.001	Costituzione di depositi cauzionali o contrattuali presso terzi	66.827,35
7.02.04.02.001	Restituzione di depositi cauzionali o contrattuali di terzi	36.385,39

**7.02.99.00.000 Altre uscite per conto terzi 3.617.772,50**

7.02.99.99.999	Altre uscite per conto terzi n.a.c.	3.617.772,50
----------------	-------------------------------------	--------------

**TOTALE PAGAMENTI****164.528.621,43**



# COMUNE DI VICENZA

## ALLEGATO AL RENDICONTO DELL' ANNO 2018 NOTA INFORMATIVA DI CUI ALL'ART.11, COMMA 6 LETTERA J) DEL DLGS. 118/2011 - PROSPETTO DEBITI/CREDITI TRA COMUNE E PROPRIE AZIENDE PARTECIPATE

I prospetti allegati riportano la verifica dei crediti/debiti tra Comune e proprie società partecipate ai sensi dell'art. 11, c.6, lettera j) del DLgs 118/2011, che per il Comune fanno riferimento alle liquidazioni di spesa e agli accertamenti di entrata disposti dai dirigenti responsabili dei servizi competenti per materia rispettivamente ex art.184 e 179 del D.Lgs. 267/2000.

### VIACQUA SPA

SI RINVIA AL PROSPETTO ALLEGATO

### A I M VICENZA SPA

SI RINVIA AL PROSPETTO ALLEGATO

### AGNO CHIAMPO AMBIENTE

A CREDITO DEL COMUNE	A DEBITO DEL COMUNE
<u>0.00</u>	<u>0.00</u>

### BANCA POPOLARE DI VICENZA

A CREDITO DEL COMUNE	A DEBITO DEL COMUNE
<u>0.00</u>	<u>0.00</u>

### BANCA POPOLARE ETICA

A CREDITO DEL COMUNE	A DEBITO DEL COMUNE
<u>0.00</u>	<u>0.00</u>

### VICENZA HOLDING EX FIERA DI VICENZA

A CREDITO DEL COMUNE	A DEBITO DEL COMUNE
<u>0.00</u>	<u>0.00</u>

### C I S (IN LIQUIDAZIONE)

A CREDITO DEL COMUNE	A DEBITO DEL COMUNE
CREDITO PER ESCUSSIONE FIDEJUSSIONE UNICREDIT 1.044.785,16 Del. CC n. 61 del 27/11/2012	<u>0,00</u>
<u>1.044.785,16</u>	<u>0.00</u>

### MAGAZZINI GENERALI (IN LIQUIDAZIONE)

A CREDITO DEL COMUNE	A DEBITO DEL COMUNE
<u>0.00</u>	<u>0.00</u>

### VICENZA LOGISTIC CITY CENTER

A CREDITO DEL COMUNE	A DEBITO DEL COMUNE
----------------------	---------------------

0,00

0,00

**VICENZA E'**

A CREDITO DEL COMUNE		A DEBITO DEL COMUNE	
Incassi biglietti musei	312.343,66	Contributo Ufficio IAT	40.000,00
		Attività di informazione, promozione ed accoglienza	8.092,00
	<b>312.343,66</b>		<b>48.092,00</b>

**SVT**

A CREDITO DEL COMUNE	A DEBITO DEL COMUNE
----------------------	---------------------

SI RINVIA AL PROSPETTO ALLEGATO

**CIAT**

A CREDITO DEL COMUNE	A DEBITO DEL COMUNE
----------------------	---------------------

0,00


0,00

**IL COLLEGIO DEI REVISORI**

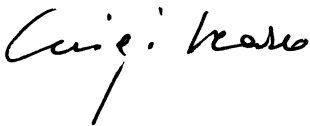
Dott. Andrea Albanese



Dott. Mario Ruaro




Dott. Luigi Scarso



VI, 1/4/19

**IL RAGIONIERE CAPO**

Dott. Mauro Bellesia





# COMUNE DI VICENZA - RENDICONTO ANNO 2018

## Nota informativa su debiti/crediti nei confronti di VIACQUA SPA al 31/12/2018 (Ex art. 11, comma 6, lettera j del Decreto Legislativo 23 giugno 2011, n. 118)

COMUNE DI VICENZA/VIACQUA	CREDITO AL 31/12/2018	DEBITO AL 31/12/2018	FATTURA	REVERSALE
FATTURE ACQUE VICENTINE*	25.690,20			
BOLLETTE ACQUE VICENTINE*	1.670,88			
BOLLETTE VIACQUA	1.171,34			
QUOTA MUTUI SII 2003/2010		1.500.688,83	N. 4/300 DEL 23/01/2019	N. 776-777 DEL 24/01/2019
	<b>28.532,42</b>	<b>1.500.688,83</b>		
*IL CREDITO RISULTANTE A VIACQUA E' DI € 5.435,10 IN QUANTO NEL 2018 E' STATO COMPENSATO L'IMPORTO DI € 21.925,98 CHE IL COMUNE EFFETTUERA' NELL'ANNO 2019				
INOLTRE A VIACQUA RISULTA UN CREDITO PER FATTURE DA EMETTERE PER L'IMPORTO TOTALE DI € 128.924,63				
Il ragioniere capo del Comune Maurò Dott. Bellesia			Il Direttore generale di VIACQUA SPA	
			VIACQUA S.p.A. IL DIRETTORE GENERALE (nati Ing. Fabio Trovati)	
La Società di Revisione EY SpA		L'organo di revisione del Comune di Vicenza Albanese Andrea - Scarso Luigi - Ruaro Mario		

Firmato digitalmente da: TROLESE FABIO  
Data: 21/03/2019 10:49:26

**Relazione della società di revisione indipendente sul prospetto relativo ai crediti e debiti reciproci tra l'Ente Comune di Vicenza e la società partecipata Viacqua S.p.A. per le finalità previste dal decreto legislativo 23 giugno 2011, N. 118**

Al Consiglio di Amministrazione della  
Viacqua S.p.A., Società partecipata dal Comune di Vicenza

## Giudizio

Abbiamo svolto la revisione contabile dell'allegato prospetto dei saldi a credito e a debito della Viacqua S.p.A. con il Comune di Vicenza (di seguito il "Prospetto") al 31 dicembre 2018, predisposto per le finalità previste dall'articolo 11, comma 6, lettera j, del Decreto Legislativo 23 giugno 2011, n. 118.

A nostro giudizio, il Prospetto della Viacqua S.p.A. al 31 dicembre 2018 è stato redatto, in tutti gli aspetti significativi, in conformità ai criteri illustrati nelle note esplicative allo stesso.

## Elementi alla base del giudizio

Abbiamo svolto la revisione contabile in conformità ai principi di revisione internazionali (ISA Italia). Le nostre responsabilità ai sensi di tali principi sono ulteriormente descritte nella sezione *Responsabilità della società di revisione per la revisione contabile del Prospetto* della presente relazione. Siamo indipendenti rispetto alla Società in conformità alle norme e ai principi in materia di etica e di indipendenza del Code of Ethics for Professional Accountants (IESBA Code) emesso dall'International Ethics Standards Board of Accountants applicabili alla revisione contabile del Prospetto. Riteniamo di aver acquisito elementi probativi sufficienti ed appropriati su cui basare il nostro giudizio.

## Richiamo di informativa - Criteri di redazione e limitazione alla distribuzione ed all'utilizzo

Richiamiamo l'attenzione alle note esplicative al Prospetto, che descrivono i criteri di redazione. Il prospetto è stato redatto per le finalità descritte al primo paragrafo. Di conseguenza il prospetto non può essere adatto per altri scopi. La nostra relazione viene emessa solo per Vostra informazione e non potrà essere utilizzata per altri fini né divulgata a terzi, in tutto o in parte, ad eccezione del Comune di Vicenza. Il nostro giudizio non è espresso con rilievi in relazione a tale aspetto.

## Responsabilità degli amministratori e del collegio sindacale per il Prospetto

Gli amministratori sono responsabili per la redazione del Prospetto in conformità ai criteri illustrati nelle note esplicative allo stesso e, nei termini previsti dalla legge, per quella parte del controllo interno dagli stessi ritenuta necessaria per consentire la redazione di un Prospetto che non contenga errori significativi, dovuti a frodi o a comportamenti o eventi non intenzionali.

Gli amministratori sono responsabili per la valutazione della capacità della Società di continuare ad operare come un'entità in funzionamento e, nella redazione del Prospetto, per l'appropriatezza dell'utilizzo del presupposto della continuità aziendale, nonché per una adeguata informativa in

materia. Gli amministratori utilizzano il presupposto della continuità aziendale nella redazione del Prospetto a meno che abbiano valutato che sussistono le condizioni per la liquidazione della Società o per l'interruzione dell'attività o non abbiano alternative realistiche a tali scelte.

Il collegio sindacale ha la responsabilità della vigilanza, nei termini previsti dalla legge, sul processo di predisposizione dell'informativa finanziaria della Società.

### **Responsabilità della società di revisione**

I nostri obiettivi sono l'acquisizione di una ragionevole sicurezza che il Prospetto non contenga errori significativi, dovuti a frodi o a comportamenti o eventi non intenzionali, e l'emissione di una relazione di revisione che includa il nostro giudizio. Per ragionevole sicurezza si intende un livello elevato di sicurezza che tuttavia non fornisce la garanzia che una revisione contabile svolta in conformità ai principi di revisione internazionali (ISA Italia) individui sempre un errore significativo, qualora esistente. Gli errori possono derivare da frodi o da comportamenti o eventi non intenzionali e sono considerati significativi qualora ci si possa ragionevolmente attendere che essi, singolarmente o nel loro insieme, siano in grado di influenzare le decisioni economiche degli utilizzatori prese sulla base del Prospetto.


Nell'ambito della revisione contabile svolta in conformità ai principi di revisione internazionali (ISA Italia), abbiamo esercitato il giudizio professionale e abbiamo mantenuto lo scetticismo professionale per tutta la durata della revisione contabile. Inoltre:

- abbiamo identificato e valutato i rischi di errori significativi nel Prospetto, dovuti a frodi o a comportamenti o eventi non intenzionali; abbiamo definito e svolto procedure di revisione in risposta a tali rischi; abbiamo acquisito elementi probativi sufficienti ed appropriati su cui basare il nostro giudizio. Il rischio di non individuare un errore significativo dovuto a frodi è più elevato rispetto al rischio di non individuare un errore significativo derivante da comportamenti od eventi non intenzionali, poiché la frode può implicare l'esistenza di collusioni, falsificazioni, omissioni intenzionali, rappresentazioni fuorvianti o forzature del controllo interno;
- abbiamo acquisito una comprensione del controllo interno rilevante ai fini della revisione contabile allo scopo di definire procedure di revisione appropriate nelle circostanze, e non per esprimere un giudizio sull'efficacia del controllo interno della Società;
- abbiamo valutato l'appropriatezza dei principi contabili utilizzati nonché la ragionevolezza delle stime contabili effettuate dagli amministratori e della relativa informativa;
- siamo giunti ad una conclusione sull'appropriatezza dell'utilizzo da parte degli amministratori del presupposto della continuità aziendale e, in base agli elementi probativi acquisiti, sull'eventuale esistenza di una incertezza significativa riguardo a eventi o circostanze che possono far sorgere dubbi significativi sulla capacità della Società di continuare ad operare come un'entità in funzionamento. In presenza di un'incertezza significativa, siamo tenuti a richiamare l'attenzione nella relazione di revisione sulla relativa informativa di bilancio ovvero, qualora tale informativa sia inadeguata, a riflettere tale circostanza nella formulazione del nostro giudizio. Le nostre conclusioni sono basate sugli elementi probativi acquisiti fino alla data della presente relazione. Tuttavia, eventi o circostanze successivi possono comportare che la Società cessi di operare come un'entità in funzionamento;
- abbiamo valutato l'appropriatezza dei criteri di redazione utilizzati nonché la ragionevolezza delle stime contabili effettuate dagli amministratori, inclusa la relativa informativa.

Abbiamo comunicato ai responsabili delle attività di governance, identificati ad un livello appropriato come richiesto dagli ISA Italia, tra gli altri aspetti, la portata e la tempistica pianificate per la revisione contabile e i risultati significativi emersi, incluse le eventuali carenze significative nel controllo interno identificate nel corso della revisione contabile.

Treviso, 22 marzo 2019

EY S.p.A.



Maurizio Rubinato  
(Socio)



VIACQUA SpA

Viale dell'Industria 23 - 36100 Vicenza  
viacqua@pec.viacqua.it  
www.viacqua.it

Vicenza T. 0444 955200  
Thiene (VI) T. 0445 801511  
info@viacqua.it

Capitale Sociale € 11.241.400 i.v.  
Reg. Imp. Vicenza, REA 306449  
C. Fiscale e P. Iva 03196760247

**PROSPETTO CONTABILE RELATIVO AI CREDITI E DEBITI RECIPROCI TRA Comune di Vicenza E LA SOCIETA' PARTECIPATA Viacqua spa al 31 DICEMBRE 2018 - Ex art. 11, CO. 6, lett. j) del D.lgs 118/2011**

Il presente prospetto contabile è redatto ai sensi dell'art. 11, c. 6, lettera j, del D.lgs 118/2011, il quale ha stabilito che Regioni ed enti locali di cui all'articolo 2 del decreto legislativo 18 agosto 2000 n.267, nella relazione sulla gestione allegata al rendiconto, devono illustrare gli esiti della verifica dei crediti e debiti reciproci con i propri enti strumentali e le società controllate e partecipate (di seguito denominato il prospetto contabile).

Viacqua spa è partecipata:

- dal Comune di Vicenza
- quota di partecipazione al 31/12/2018: 30,255%

I saldi creditori / debitori risultanti alla data del 31/12/2018 nei confronti del Comune di Vicenza sono evidenziati nel prospetto che segue:

Crediti di Viacqua spa verso il Comune di Vicenza al 31/12/2018	
Cliente	€ 24.238,39
Bollette sii	€ 9.662,85
Fatture da emettere*	€ 128.924,63

Debiti di Viacqua spa verso il Comune di Vicenza al 31/12/2018	
Fatture da ricevere	€ 1.500.688,83

\*il credito per fatture da emettere non include le fatture da emettere per bollette relative ai conguagli dei consumi 2018 in quanto oggetto di calcolo alla data di redazione del prospetto.

Il Direttore Generale

Fabio Trolese.



VIACQUA SpA

Viale dell'Industria 23 - 36100 Vicenza  
viacqua@pec.viacqua.it  
www.viacqua.it

Vicenza T. 0444 955200  
Thiene (VI) T. 0445 801511  
info@viacqua.it

Capitale Sociale € 11.241.400 i.v.  
Reg. Imp. Vicenza, REA 306449  
C. Fiscale e P. Iva 03196760247

## PROSPETTO DEI SALDI A CREDITO E DEBITO DELLA VIACQUA S.p.A. NEI CONFRONTI DELL'AZIONISTA COMUNE DI VICENZA AL 31 DICEMBRE 2018

### Premessa

Il prospetto dei saldi a credito e debito della Viacqua S.p.A. nei confronti dell'azionista Comune di Vicenza al 31 dicembre 2018 (in seguito il "Prospetto"), è stato predisposto dagli Amministratori della Viacqua S.p.A. (in seguito gli "Amministratori") per le finalità previste dall'art. 11, comma 6, lettera j, del Decreto Legislativo 23 giugno 2011, n. 118.

Tale norma prevede che *"le Regioni e gli Enti locali allegano al rendiconto della gestione una nota informativa contenente la verifica dei crediti e debiti reciproci tra l'Ente e le società partecipate. La predetta informativa, asseverata dai rispettivi organi di revisione, evidenzia analiticamente eventuali discordanze e ne fornisce la motivazione; in tal caso il Comune o la Provincia adottano senza indugio, e comunque non oltre il termine dell'esercizio finanziario in corso, i provvedimenti necessari ai fini della riconciliazione delle partite debitorie e creditorie."*

Nel presente Prospetto sono stati inclusi tutti gli elementi utili ai fini della redazione della nota informativa da allegare al rendiconto della gestione che il Comune di Vicenza, in quanto destinatario della normativa sopra riportata, predisporrà e sottoporrà all'asseverazione del proprio organo di revisione. Tale documento pertanto non costituisce (né sostituisce in alcun modo) la nota informativa citata dalla norma, considerato che gli Amministratori non hanno informazioni circa i saldi a credito e debito iscritti nel sistema contabile del Comune di Vicenza, al quale non hanno accesso. Conseguentemente gli Amministratori non assumono alcuna responsabilità sulla citata nota informativa, se non per la correttezza e completezza delle informazioni riportate nel Prospetto.

### Criteri di formazione del Prospetto

Il Prospetto è stato predisposto dagli Amministratori sulla base delle evidenze risultanti alla data del presente documento nel sistema di contabilità generale della Società, con riferimento alla data contabile del 31 dicembre 2018.

Alla data del Prospetto il Consiglio di Amministrazione della Società non ha ancora deliberato l'approvazione del progetto di bilancio per l'esercizio chiuso al 31 dicembre 2018 ed il processo amministrativo di chiusura del bilancio non risulta essere ancora completato.

### Crediti e debiti al 31 dicembre 2018 verso il Comune di Vicenza e Note esplicative

I dati rappresentati nel Prospetto sono stato determinati in coerenza alle disposizioni dei principi contabili nazionali che regolano la predisposizione del bilancio d'esercizio di Viacqua S.p.A.. I crediti ed i debiti sono stati rappresentati in questo prospetto al loro valore nominale e non includono eventuali fondi svalutazione. Tali importi, tranne nel caso di applicazione IVA secondo il regime del c.d. "split payment", sono comprensivi dell'IVA, se applicabile alle transazioni che li hanno originati.

Si segnala infine che l'Assemblea degli Azionisti di Viacqua S.p.A. ha attribuito l'incarico di revisione legale ai sensi del D. Lgs. 27.1.2010, n. 39 alla società di revisione EY S.p.A., alla quale è stato richiesto di sottoporre a revisione anche il Prospetto.

Vicenza, 22/03/2019

Il Direttore Generale

Fabio Trolese

## Riconciliazione Nota di Asseverazione VIACQUA

**Da :** Michela Cielo <michela.cielo@viacqua.it>

lun, 01 apr 2019, 10:54

**Oggetto :** Riconciliazione Nota di Asseverazione VIACQUA

**A :** mbellesia@comune.vicenza.it

**Cc :** Fabio Trolese <fabio.trolese@viacqua.it>, Scotton Maria Cristina <scotton.mariacristina@altovicentinoservizi.it>, cdegaspari@comune.vicenza.it

Le immagini esterne non sono visualizzate. [Visualizza immagini sotto](#)

Buongiorno,  
come richiesto vi invio la riconciliazione tra la lettera di Asseverazione di Viacqua e la Nota Informativa del Comune di Vicenza.

Crediti di Viacqua spa verso il Comune di Vicenza al 31/12/2018 LETTERA DI ASSEVERAZIONE VIACQUA		Bollette "Viale del cimitero". Contratto erroneamente intestato alla P.IVA del Comune. Vengono inviolate e pagate da AIM Amcps	Bollette non passate allo SDI, che verranno riemesse da Viacqua nel 2019. Al 31/12/2018 sono Fatture da emettere e non Crediti per Bollette SII	Crediti di Viacqua spa verso il Comune di Vicenza al 31/12/2018	Nota informativa Comune di Vicenza (con crediti comprensivi di IVA)
Cliente	€ 24.238,39			€ 24.238,39	€ 25.690,20
Bollette sii	€ 9.662,85	(€ 2.111,40)	(€ 6.315,05)	€ 1.236,40	€ 2.842,22
Fatture da emettere*	€ 128.924,63		€ 6.315,05	€ 135.239,68	
<b>Debiti di Viacqua spa verso il Comune di Vicenza al 31/12/2018</b>					
Fatture da ricevere	€ 1.500.688,83			€ 1.500.688,83	€ 1.500.688,83

Fatemi sapere se tale riconciliazione può andare bene, in tal caso vi faremo pervenire lettera con schema di riconciliazione sottoscritta dal Direttore Generale.

Cordiali saluti  
Michela

**Michela Cielo**  
**Amministrazione**  
**Sede di Vicenza**  
**Tel. 0444 955288**

COMUNE DI VICENZA - RENDICONTO ANNO 2018

Nota informativa su debiti/crediti nei confronti del Gruppo AIM al 31/12/2018 (art. 6, c.4, DL 6/7/12, n. 95, conv. nella L.7/8/12, n. 135)

CREDITI DEL COMUNE VS GRUPPO AIM	AIM ENERGY	AIM ENERGY per asseverazione	AIM SERVIZI A RETE	AIM SERV. A RETE per asseverazione	AIM MOBILITA'	AIM MOBILITA' per asseverazione	VALORE AMBIENTE	VALORE AMBIENTE per asseverazione	VALORE CITTA' AMCPS	VALORE CITTA' per asseverazione	AIM VICENZA SPA	AIM VICENZA SPA per asseverazione	NOTE
CREDITI PER FATTURE EMESSE			2.302.810,00	2.302.810,00							266.079,00	266.079,00	DATI BASATI SU RISCOSSO
CREDITI PER FATTURE DA EMETTERE											137.628,04	137.628,04	
COSAP anticipata da Wind-Infracom			2.065,84	2.065,84							6.713,98	6.713,98	
Utili destinati 2017 (assemblea 06 giugno 2018)											1.400.000,00	1.400.000,00	
RESIDUI MUTUI FOGNATURA DEPURAZIONE ( DA FUSIONE AIM RETI )											47.514,78	47.514,78	
ESPROPRI GLOBAL SERVICE											158.603,62	158.603,62	
CREDITI PER INCASSI TARI PER CONTO COMUNE DI VICENZA											15.856.428,22	15.856.428,22	
			2.304.875,84	2.304.875,84							17.872.967,64	17.872.967,64	

ALTRE POSTE CONTABILI DEL COMUNE NEI CONFRONTI DI AIM

VENDITA TERRENO VIA FUSINIERI - DETERMINA PROT.49935/2012 DIRITTO DI OPZIONE SU SECONDA PORZIONE	1.807.250,00
FONDO SOCIALE VERSAMENTO AI SENSI L.R. 10/1996 - ART. 21 - ATTO DI INGIUNZIONE PROT.22085/2019	342.095,10
DISTRIBUZIONE RISERVE BILANCIO 2019 COMUNE	2.300.000,00

DEBITI DEL COMUNE VS GRUPPO AIM	AIM ENERGY	AIM ENERGY per asseverazione	AIM SERVIZI A RETE	AIM SERV. A RETE per asseverazione	AIM MOBILITA'	AIM MOBILITA' per asseverazione	VALORE AMBIENTE	VALORE AMBIENTE per asseverazione	VALORE CITTA' AMCPS	VALORE CITTA' per asseverazione	AIM VICENZA SPA	AIM VICENZA SPA per asseverazione	NOTE
FATTURE DIVERSE	813,20	813,20	22.118,84	26.168,91	46.382,94	46.382,94	3.399,21	3.399,21	710.810,82	726.068,95	12.434.500,98	12.434.500,98	DIFFERENZE TEMPORANEE DOVUTE ALLE TEMPISTICHE DIFATTURAZIONE ELETTRONICA
CONSUMI GAS ELETTRICITA' CALORE	129.859,28	159.127,43											
CREDITI PER CORRISPETTIVO SERVIZIO IGIENE URBANA SALDO 2018											8.850.965,15	8.850.965,15	
	130.672,48	159.940,63	22.118,84	26.168,91	46.382,94	46.382,94	3.399,21	3.399,21	710.810,82	726.068,95	21.285.466,13	21.285.466,13	

ALTRE POSTE CONTABILI DI AIM NEI CONFRONTI DEL COMUNE

VALORE CITTA' - FATTURE DA EMETTERE PER LAVORI	226.903,53	S.A.L. maturati al 31/12/2018 in corso di presentazione/verifica agli uffici comunali
AIM VICENZA SPA - FATTURE VARIE DA EMETTERE PER PRESTAZIONI DIVERSE	1.969.395,12	TRATTASI DI FATTURE ANCORA DA EMETTERE COMUNQUE RILEVATE PER COMPETENZA NEL SISTEMA ECONOMICO PATRIMONIALE DEL GRUPPO AIM
VALORE AMBIENTE SRL - FATTURE VARIE DA EMETTERE PER PRESTAZIONI DIVERSE	812,00	TRATTASI DI FATTURE ANCORA DA EMETTERE COMUNQUE RILEVATE PER COMPETENZA NEL SISTEMA ECONOMICO PATRIMONIALE DEL GRUPPO AIM
CREDITO AIM SERVIZI A RETE SRL PER ECCEDEXZA IMU 2013	3.058,00	IMPORTO PAGATO IN ECCEDEXZA
CREDITO VALORE CITTA' PER RIMBORSO PATTO SOCIALE	17.900,00	Convenzione di tirocinio
CREDITI AIM VICENZA SPA PER CANONI CONCESSIONE 2020-2029	847.327,99	
CREDITI AIM SERVIZI A RETE SRL PER CANONI CONCESSIONE 2020-2029	1.764.911,01	
NOTE DI ACCREDITO DA EMETTERE PER BOLLETTE (forno crematorio)	60.320,38	

Vicenza ...14/19


Il ragioniere capo del Comune  
Mauro Bellesia



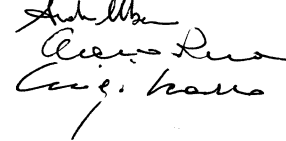
Il Direttore generale di AIM  
Dario Vianello




Il Presidente del Collegio sindacale di AIM Vicenza Spa  
Ezio Framarin




L'organo di revisione del Comune di Vicenza  
Albanese Andrea - Scarso Luigi - Ruaro Mario



DIRIGENTE AIM  
PELLATI GIANLUCA



IL CAPO UFFICIO  
CONTABILITA' E PATRIMONIALE  
DE CASPARI CRISTINA





# COMUNE DI VICENZA - RENDICONTO ANNO 2018

Nota informativa su debiti/crediti nei confronti di S.V.T. Srl al 31/12/2018 (Ex art. 11, comma 6, lettera j del Decreto Legislativo 23 giugno 2011, n. 118)

CREDITI DEL COMUNE VS S.V.T. Srl	S.V.T. Srl	S.V.T. SRL per asseverazione
	-	-
	-	-

DEBITI DEL COMUNE VS S.V.T. SRL	S.V.T. Srl	S.V.T. SRL per asseverazione
FATTURA N. 00183PA DEL 27/12/2018	1.418,19	1.418,19
	<b>1.418,19</b>	<b>1.418,19</b>

## ALTRE POSTE CONTABILI DI SVT NEI CONFRONTI DEL COMUNE

CORRISPETTIVO PER CONTRATTO DI SERVIZIO A SALDO ANNO 2017	€ 415.879,66
CORRISPETTIVO PER CONTRATTO DI SERVIZIO A SALDO ANNO 2018	€ 1.403.886,79
PROGRAMMA SPERIM.NAZ. DI MOBILITA' SOSTENIBILE CASA-SCUOLA E CASA-LAVORO /	€ 81.818,18
ACCONTO PER CONTRIBUTI BANDO PERIFERIE	€ 331.796,30

Vicenza 11/4/19

Il ragioniere capo del Comune  
Mauro Dott. Bellesia

Il Direttore generale di SVT  
Rovini Ing. Umberto

La Società di Revisione  
Ria Grant Thornton S.p.a.

L'organo di revisione del Comune di Vicenza  
Albanese Andrea - Scarso Luigi - Ruaro Mario

*Andrea Albanese, Scarso Luigi, Ruaro Mario*

**Relazione della società di revisione indipendente sul Prospetto relativo ai crediti e debiti reciproci tra il Comune di Vicenza e la società partecipata Società Vicentina Trasporti S.r.l. per le finalità previste dal Decreto Legislativo 23 giugno 2011, n. 118**

Ria Grant Thornton Spa  
Galleria Europa 4  
35137 Padova

T +39 049 8756227  
F +39 049 663927

**Al Consiglio di Amministrazione della Società Vicentina Trasporti S.r.l.**

**Giudizio**

Abbiamo svolto la revisione contabile dell'allegato prospetto dei saldi a credito e a debito della Società Vicentina Trasporti S.r.l. con il Comune di Vicenza (di seguito il "Prospetto") al 31 dicembre 2018, predisposto per le finalità previste dall'articolo 11, comma 6, lettera j, del Decreto Legislativo 23 giugno 2011, n. 118.

A nostro giudizio, il Prospetto di Società Vicentina Trasporti S.r.l. al 31 dicembre 2018 è stato redatto, in tutti gli aspetti significativi, in conformità ai criteri illustrati nelle note esplicative allo stesso.

**Elementi alla base del giudizio**

Abbiamo svolto la revisione contabile in conformità ai principi di revisione internazionali (ISAs). Le nostre responsabilità ai sensi di tali principi sono ulteriormente descritte nella sezione Responsabilità della società di revisione per la revisione contabile del Prospetto della presente relazione. Siamo indipendenti rispetto alla Società in conformità alle norme e ai principi in materia di etica e di indipendenza del Code of Ethics for Professional Accountants (IESBA Code) emesso dall'International Ethics Standards Board for Accountants applicabili alla revisione contabile del Prospetto. Riteniamo di aver acquisito elementi probativi sufficienti ed appropriati su cui basare il nostro giudizio.

**Richiamo di informativa – Criteri di redazione e limitazione alla distribuzione ed all'utilizzo**

Richiamiamo l'attenzione alle note esplicative al Prospetto che descrivono i criteri di redazione. Il Prospetto è stato redatto per le finalità descritte al primo paragrafo. Di conseguenza il Prospetto può non essere adatto per altri scopi. La nostra relazione viene emessa solo per Vostra informazione e non potrà essere utilizzata per altri fini né divulgata a terzi, in tutto o in parte, ad eccezione del Comune di Vicenza. Il nostro giudizio non è espresso con rilievi in relazione a tale aspetto.

**Responsabilità degli amministratori e del collegio sindacale per il Prospetto**

Gli amministratori sono responsabili per la redazione del Prospetto in conformità ai criteri illustrati nelle note esplicative allo stesso, e, nei termini previsti dalla legge, per quella parte del controllo interno dagli stessi ritenuta necessaria per consentire la redazione di un Prospetto che non contenga errori significativi dovuti a frodi o a comportamenti o eventi non intenzionali.

Gli amministratori sono responsabili per la valutazione della capacità della Società di continuare ad operare come un'entità in funzionamento e, nella redazione del Prospetto, per l'appropriatezza dell'utilizzo del presupposto della continuità aziendale, nonché per una adeguata informativa in materia. Gli amministratori utilizzano il presupposto della continuità aziendale nella redazione del Prospetto a meno che abbiano valutato che sussistono le condizioni per la liquidazione della Società o per l'interruzione dell'attività o non abbiano alternative realistiche a tali scelte.



Il collegio sindacale ha la responsabilità della vigilanza, nei termini previsti dalla legge, sul processo di predisposizione dell'informativa finanziaria della Società.

Responsabilità della società di revisione per la revisione contabile del Prospetto


I nostri obiettivi sono l'acquisizione di una ragionevole sicurezza che il Prospetto non contenga errori significativi, dovuti a frodi o a comportamenti o eventi non intenzionali, e l'emissione di una relazione di revisione che includa il nostro giudizio. Per ragionevole sicurezza si intende un livello elevato di sicurezza che, tuttavia, non fornisce la garanzia che una revisione contabile svolta in conformità ai principi di revisione internazionali (ISAs) individui sempre un errore significativo, qualora esistente. Gli errori possono derivare da frodi o da comportamenti o eventi non intenzionali e sono considerati significativi qualora ci si possa ragionevolmente attendere che essi, singolarmente o nel loro insieme, siano in grado di influenzare le decisioni economiche degli utilizzatori prese sulla base del Prospetto.

Nell'ambito della revisione contabile in conformità ai principi di revisione internazionali (ISAs), abbiamo esercitato il giudizio professionale e abbiamo mantenuto lo scetticismo professionale per tutta la durata della revisione contabile. Inoltre:

- abbiamo identificato e valutato i rischi di errori significativi nel Prospetto, dovuti a frodi o a comportamenti o eventi non intenzionali; abbiamo definito e svolto procedure di revisione in risposta a tali rischi; abbiamo acquisito elementi probativi sufficienti ed appropriati su cui basare il nostro giudizio. Il rischio di non individuare un errore significativo dovuto a frodi è più elevato rispetto al rischio di non individuare un errore significativo derivante da comportamenti o eventi non intenzionali, poiché la frode può implicare l'esistenza di collusioni, falsificazioni, omissioni intenzionali, rappresentazioni fuorvianti o forzature del controllo interno;
- abbiamo acquisito una comprensione del controllo interno rilevante ai fini della revisione contabile allo scopo di definire procedure di revisione appropriate nelle circostanze e non per esprimere un giudizio sull'efficacia del controllo interno della Società;
- siamo giunti ad una conclusione sull'appropriatezza dell'utilizzo da parte degli amministratori del presupposto della continuità aziendale e, in base agli elementi probativi acquisiti, sull'eventuale esistenza di una incertezza significativa riguardo a eventi o circostanze che possono far sorgere dubbi significativi sulla capacità della Società di continuare ad operare come un'entità in funzionamento. In presenza di un'incertezza significativa, siamo tenuti a richiamare l'attenzione nella relazione di revisione sulla relativa informativa di bilancio ovvero, qualora tale informativa sia inadeguata, a riflettere tale circostanza nella formulazione del nostro giudizio. Le nostre conclusioni sono basate sugli elementi probativi acquisiti fino alla data della presente relazione. Tuttavia, eventi o circostanze successivo possono comportare che la Società cessi di operare come un'entità in funzionamento;
- abbiamo valutato l'appropriatezza dei criteri di redazione utilizzati nonché la ragionevolezza delle stime contabili effettuate dagli amministratori, inclusa la relativa informativa.

Abbiamo comunicato ai responsabili delle attività di governance, tra gli altri aspetti, la portata e la tempistica pianificate per la revisione contabile e i risultati significativi emersi, incluse le eventuali carenze significative nel controllo interno identificate nel corso della revisione contabile.

Padova, 19 marzo 2019

  
Ria Grant Thornton S.p.A.  
Mauro Rota  
Socio

**PROSPETTO CONTABILE RELATIVO AI CREDITI E DEBITI RECIPROCI TRA LA COMUNE DI VICENZA E LA SOCIETA' PARTECIPATA SVT SRL al 31 DICEMBRE 2018 - Ex art. 11, CO. 6, lett. j) del D.lgs 118/2011**

Il presente prospetto contabile è redatto ai sensi dell'art. 11, c. 6, lettera j, del D.lgs 118/2011, il quale ha stabilito che Regioni ed enti locali di cui all'articolo 2 del decreto legislativo 18 agosto 2000 n.267, nella relazione sulla gestione allegata al rendiconto, devono illustrare gli esiti della verifica dei crediti e debiti reciproci con i propri enti strumentali e le società controllate e partecipate (di seguito denominato il prospetto contabile).

Svt srl, al 31.12.2018 era partecipata direttamente dalla Comune di Vicenza con una quota pari al 34,66%

I saldi creditori / debitori risultanti alla data del 31/12/2018 nei confronti dell'Amministrazione Comunale di Vicenza sono evidenziati nel prospetto che segue:

Crediti di SVT SRL verso l'Amministrazione Comunale di Vicenza al 31/12/2018	
Per fatture emesse	Euro 1.418,19
Per Altre poste contabili	Euro 2.233.380,93

Le altre poste contabili comprendono:

Corrispettivo per contratto di servizio a saldo 2017	415.879,66
Corrispettivo per contratto di servizio a saldo 2018	1.403.886,79
Programma sperimentazione naz. di mobilità sostenibile casa-scuola e casa-lavoro	81.818,18
acconto per contributi bando periferie	331.796,30

Debiti di SVT SRL verso l'Amministrazione Comunale di Vicenza al 31/12/2018	
Per fatture ricevute	Zero
Per fatture da ricevere	zero

Vicenza, 15 marzo 2019

*Il Direttore Generale  
Ing. Umberto Rovini*



**NOTE ESPLICATIVE AL PROSPETTO CONTABILE RELATIVO AI CREDITI E DEBITI RECIPROCI TRA  
L'AMMINISTRAZIONE COMUNALE DI VICENZA E LA SOCIETÀ' INDIRETTAMENTE  
PARTECIPATA SVT SRL al 31 DICEMBRE 2018- ex art. 11, CO. 6, lett. j) del D.lgs 118/2011**

Le presenti note esplicative costituiscono parte integrante del Prospetto Contabile relativo ai crediti e debiti reciproci tra l'Amministrazione Comunale di Vicenza e la società direttamente partecipata SVT srl al 31 dicembre 2018 - ex art. 11, CO. 6, lett. j) del D.lgs 118/2011 - e ne illustrano i criteri di redazione.

**CRITERI DI REDAZIONE**

Il Prospetto Contabile è stato redatto in osservanza ai principi di cui all'art. 2423 e seguenti del Codice Civile. Nella valutazione dei saldi esposti, ad eccezione di quanto diversamente specificato in seguito, sono stati adottati i criteri di cui all'art. 2426 del Codice Civile, in continuità con i criteri adottati per la redazione del bilancio d'esercizio della SVT srl, come di seguito illustrato.

**Crediti**

I crediti sono valutati secondo il criterio del costo ammortizzato, tenendo conto del fattore temporale e del valore di presumibile realizzo. La società si è avvalsa della facoltà, prevista dall'art.12 co 2 del DLgs 139/2015 di non applicare il criterio del costo ammortizzato ai crediti dell'esercizio precedente che non hanno ancora esaurito i loro effetti in bilancio. Inoltre la società si è avvalsa della facoltà di non applicare il criterio del costo ammortizzato ai crediti nei casi in cui gli effetti siano irrilevanti. Con l'applicazione del costo ammortizzato il valore di iscrizione iniziale del credito corrisponde al valore nominale, rettificato per tener conto del fattore temporale e degli eventuali costi di transazione che ha generato il credito. Inoltre i crediti vengono adeguati al presumibile valore di realizzo, tramite lo stanziamento di apposito fondo svalutazione crediti.

**Debiti**

I debiti sono valutati secondo il criterio del costo ammortizzato, tenendo conto del fattore temporale. La società si è avvalsa della facoltà, prevista dall'art.12 co 2 del DLgs 139/2015 di non applicare il criterio del costo ammortizzato ai debiti dell'esercizio precedente che non hanno ancora esaurito i loro effetti in bilancio. Inoltre la società si è avvalsa della facoltà di non applicare il criterio del costo ammortizzato ai debiti nei casi in cui gli effetti siano irrilevanti.

Vicenza, 15 marzo 2019

*Il Direttore Generale*  
*Ing. Umberto Rovini*

