




Comune di Vicenza

BILANCIO PLURIENNALE

2007 – 2008 - 2009

(approvato con deliberazione consiliare n. 16/16819 del 22 marzo 2007)

ENTRATA



Codice	Risorsa Denominazione	Accertamenti ultimo esercizio chiuso	Previsioni definit. esercizio in corso	PREVISIONI DEL BILANCIO PLURIENNALE 2007 / 2008 / 2009				Annotazioni
				ANNO 2007	ANNO 2008	ANNO 2009	TOTALE	
	AVANZO DI AMMINISTRAZIONE	0,00	1.227.500,00	1.000.000,00	0,00	0,00	1.000.000,00	
	di cui:							
	VINCOLATO		0,00	0,00			0,00	
	FINANZIAMENTO INVESTIMENTI		1.227.500,00	1.000.000,00			1.000.000,00	
	FONDO AMMORTAMENTO		0,00	0,00			0,00	
	NON VINCOLATO		0,00	0,00			0,00	
	TITOLO 1							
	ENTRATE TRIBUTARIE							
	1 01 Categoria 1							
	IMPOSTE							
1010027	ADDITIONALE COMUNALE IRPEF	2.500.000,00	2.850.000,00	7.450.000,00	7.750.000,00	7.750.000,00	22.950.000,00	
1010032	IMPOSTA COMUNALE SULLA PUBBLICITA'	2.665.767,79	2.665.000,00	2.700.000,00	2.700.000,00	2.700.000,00	8.100.000,00	
1010016	COMPARTICIPAZIONE I.R.P.E.P.	21.427.705,00	21.427.705,00	21.427.705,00	21.927.705,00	21.927.705,00	65.283.115,00	
1010038	IMPOSTA COMUNALE SUGLI IMMOBILI	27.111.154,95	28.310.000,00	28.390.000,00	28.850.000,00	28.850.000,00	86.090.000,00	
1010039	ADDITIONALE E IMPOSTA DI CONSUMO ENERGIA ELETTRICA	1.397.953,77	1.430.000,00	1.310.000,00	1.310.000,00	1.310.000,00	3.930.000,00	
	Totale Categoria 1 01 - IMPOSTE	55.102.581,51	56.682.705,00	61.277.705,00	62.537.705,00	62.537.705,00	186.353.115,00	
	1 02 Categoria 2 -							
	TASSE							
1020051	TASSA SMALTIMENTO RIFIUTI SOLIDI URBANI	100.000,00	10.000,00	1.000,00	1.000,00	1.000,00	3.000,00	
1020340	PERMESSI A COSTRUIRE	3.248.678,95	2.800.000,00	2.200.000,00	2.386.000,00	2.386.000,00	6.972.000,00	
1020341	SOMME PROVENIENTI DA CONDONO EDILIZIO	623.244,95	35.000,00	5.000,00	5.000,00	5.000,00	15.000,00	
	Totale Categoria 1 02 - TASSE	3.971.923,90	2.845.000,00	2.206.000,00	2.392.000,00	2.392.000,00	6.990.000,00	
	1 03 Categoria 3 -							
	TRIBUTI SPECIALI E ALTRE ENTRATE TRIBUTA DIRITTI PUBBLICHE AFFISSIONI	295.481,45	295.000,00	295.000,00	295.000,00	295.000,00	885.000,00	
	Totale Categoria 1 03 - TRIBUTI SP	295.481,45	295.000,00	295.000,00	295.000,00	295.000,00	885.000,00	
	Riassunto Titolo 1 - ENT. TRIB.							
	1 01 Categoria 1 - IMPOSTE	55.102.581,51	56.682.705,00	61.277.705,00	62.537.705,00	62.537.705,00	186.353.115,00	
	1 02 Categoria 2 - TASSE	3.971.923,90	2.845.000,00	2.206.000,00	2.392.000,00	2.392.000,00	6.990.000,00	
	1 03 Categoria 3 - TRIBUTI SP	295.481,45	295.000,00	295.000,00	295.000,00	295.000,00	885.000,00	
	Totale Titolo 1 ENT. TRIB.	59.369.986,86	59.822.705,00	63.778.705,00	65.224.705,00	65.224.705,00	194.228.115,00	
	TITOLO 2							
	ENTRATE DERIVANTI DA CONTRIBUTI E TRASFE							
	2 01 Categoria 1 -							
	CONTR. E TRASF. CORRENTI DALLO STATO							
2010099	CONTRIBUTO STATALE SULLE SPESE PER LE SC UOLE MATERNE COMUNALI	564.655,88	606.000,00	572.000,00	572.000,00	572.000,00	1.716.000,00	
2010101	CONTRIBUTO MINISTERO POLITICHE GIOVANI PER COORDINAMENTO NAZIONALE INFORMAGIOV	0,00	0,00	280.000,00	280.000,00	280.000,00	840.000,00	
2010102	ASSEGNO MEDAGLIE D'ORO VALOR MILITARE PE R FATTI D'ARME DEL 1848	2.819,54	2.819,54	2.819,54	2.819,54	2.819,54	8.458,62	

Codice	Denominazione	esercizio chiuso	esercizio in corso	ANNO 2007	ANNO 2008	ANNO 2009	TOTALE
201014	CONTRIBUTO STATALE PER SPESE LOCALI MOBILI	859.869,00	1.125.000,00	1.125.000,00	1.425.000,00	1.425.000,00	3.975.000,00
2010109	CONTRIBUTO STATALE SU PROGETTO VICENZA C						0,00
2010111	CONTRIBUTO MINISTERO POLITICHE GIOVANILI	50.000,00	0,00	0,00	0,00	0,00	50.000,00
2010112	CONTRIBUTO MINISTERO PIANO LOCALE GIOVAN	0,00	0,00	120.000,00	120.000,00	120.000,00	360.000,00
2010114	CONTRIBUTO DALL'URF NAZIONALE SERV. CIVIL	70.000,00	101.000,00	20.000,00	20.000,00	20.000,00	60.000,00
2010129	CONTRIB. MINISTRIALE ASSISTENZA E INTEGR	14.024,96	3.000,00	3.000,00	3.000,00	3.000,00	9.000,00
2010154	AZ. SOCIALE DONNE E MINORI STRANIERI	70.420,00	70.000,00	70.000,00	70.000,00	70.000,00	210.000,00
2010424	TRASFERIMENTI CORRENTI DALLO STATO	2.920.553,00	1.800.000,00	1.800.000,00	2.100.000,00	2.100.000,00	6.000.000,00
2010436	CONTRIBUTO STATALE PER LE AZIONI POSITIV	0,00	15.000,00	15.000,00	15.000,00	15.000,00	45.000,00
2010425	CONTRIB. ATTIVITA' /INTERV. AGENZ. COM. LOCAL	10.000,00	0,00	0,00	0,00	0,00	10.000,00
2010164	CONTRIB. REG. LE PER INTERVENTI PREVISTI	216.951,58	230.000,00	260.000,00	260.000,00	260.000,00	780.000,00
2010165	CONTRIB. REGION. ECON. STRAORD. DESTIN. A SI	417.737,03	350.000,00	345.000,00	345.000,00	345.000,00	1.035.000,00
2010166	CONTRIBUTO REGIONALE PROVVIDENZE HANSENI	23.267,00	25.000,00	15.000,00	15.000,00	15.000,00	45.000,00
2010167	CONTRIBUTO REGIONALE PER SCUOLE MATERNE	0,00	0,00	10.000,00	10.000,00	10.000,00	30.000,00
2010172	CONTRIBUTO REGIONALE PER INTERVENTI A TU	16.871,75	0,00	0,00	0,00	0,00	16.871,75
2010173	CONTRIB. REGIONALE L. 41/97 PER INTERVENTI	86.665,00	0,00	55.000,00	55.000,00	55.000,00	165.000,00
2010176	CONTRIBUTI REGIONALI PER MANIFESTAZIONI	180.000,00	130.000,00	100.000,00	100.000,00	100.000,00	300.000,00
2010179	RIMBORSO DALLA REGIONE PER LIBRI DI TEST	87.680,40	85.000,00	85.000,00	85.000,00	85.000,00	255.000,00
2010180	CONTRIBUTO REGIONALE AI SENSI ART. 127 DE	36.933,95	0,00	20.500,00	20.500,00	20.500,00	61.500,00
2010182	CONTRIB. REGIONALE PROMOZ. DIRITTI E OPPOR	188.428,00	211.900,00	58.600,00	58.600,00	58.600,00	175.800,00
2 02 Categoria 2 -		5.432.312,11	3.722.819,54	4.007.819,54	4.607.819,54	4.607.819,54	13.223.458,62
Totale Categoria 2 01 - CONT. STATO							

PREVISIONI DEL BILANCIO PLURIENNALE 2007 / 2008 / 2009

Annatazioni

Codice	Risorse Denominazione	Accertamenti ultimo esercizio chiuso	Previsioni definit. esercizio in corso	PREVISIONI DEL BILANCIO PLURIENNALE 2007 / 2008 / 2009				Annotazioni
				ANNO 2007	ANNO 2008	ANNO 2009	TOTALE	
2020183	CONTRIBUTO REGIONALE QUOTA SANITARIA UTE NTI CENTRO DIURNO VILLA ROTA BARBIERI	174.686,61	206.000,00	220.000,00	220.000,00	220.000,00	660.000,00	
2020187	CONTR.REGIONALE LL.RR. 29/88 E 37/94 SU PROGETTO VICENZA CITTA' EDUCATIVA	40.671,82	160.000,00	160.000,00	160.000,00	160.000,00	480.000,00	
2020191	CONTRIBUTO REGIONALE QUOTA SANITARIA CEN TRO DIURNO VIA BACHELET	148.238,62	146.000,00	146.000,00	146.000,00	146.000,00	438.000,00	
2020192	CONTR REGIONALI PROGETTI DD.GG.RR. 1512/ 2001, 1563/2002 E SUCCESSIVI	148.589,73	100.000,00	100.000,00	100.000,00	100.000,00	300.000,00	
2020194	BORSE DI STUDIO - L.10.3.2000 N.62-DPCM 14.2.2001 N.106 - NORME PER LA PARITA' S	138.599,59	155.000,00	155.000,00	155.000,00	155.000,00	465.000,00	
2020198	CONTRIB.REG.LE PER PROMOZIONE LEGALITA' E SICUREZZA	0,00	75.000,00	50.000,00	50.000,00	50.000,00	150.000,00	
2020200	CONTRIBUTI VARI PER SPESE INERENTI LO SV ILUPPO ECONOMICO	4.500,00	1.000,00	10.000,00	10.000,00	10.000,00	30.000,00	
2020202	CONTRIBUTO REGIONALE PER ASILI NIDO	745.631,55	745.000,00	756.000,00	756.000,00	756.000,00	2.268.000,00	
2020205	CONTRIBUTO REGIONALE PER ATTIVITA' DEI M USEI	38.500,00	30.000,00	40.000,00	40.000,00	40.000,00	120.000,00	
2020217	CONTRIBUTO REGIONE VENETO PER PROGETTAZI ONE TEATRO ASTRA (CON FONDO DI ROTAZIONE	0,00	0,00	40.000,00	40.000,00	40.000,00	120.000,00	
2020246	CONTRIBUTO DALLA REGIONE VENETO PER GEST IONE VOLONTARI SERVIZIO CIVILE REGIONALE	0,00	0,00	3.750,00	3.750,00	3.750,00	11.250,00	
2020346	CONTRIBUTO REGIONALE PER PROGETTI A FAVO RE DEGLI IMMIGRATI	150.000,00	150.000,00	100.000,00	100.000,00	100.000,00	300.000,00	
2020348	CONTRIBUTI REGIONALI - NAZIONALI EUROPEI - PER L'AUTONOMIA DELLE PERSONE ANZIANE	0,00	150.000,00	50.000,00	50.000,00	50.000,00	150.000,00	
2020362	CONTR.REG.LE SOSTEGNO A PRIVATI DANNEGGI ATI DA EVENTI CALAMITOSI AGOSTO 2002	31.353,81	0,00	0,00	0,00	0,00	0,00	
2020364	CONTRIBUTO REGIONALE PER PIANO TERRITORI ALE DEGLI ORARI	48.841,41	0,00	0,00	0,00	0,00	0,00	
Totale Categoria 2 02 - CONT.REGIO		10.487.341,56	11.176.136,04	10.520.186,04	10.520.186,04	10.520.186,04	31.560.558,12	
2 03 Categoria 3 - CONTR. E TRASF.REGION. PER FUN.DELEGATE								
2030163	CONTR.REG.SPESE FUNZ.ATTRIB.AL COMUNE DP R.616/77 BASE PARAM.OBIETT.(LR.11/2001)	607.174,71	416.007,00	520.000,00	520.000,00	520.000,00	1.560.000,00	
2030189	TRASF.REGIONALE PER ONERI DERIVANTI DA P UNZIONI TRASFERITE ARTT.8 9 LR 25/98	20.464,63	23.375,74	10.000,00	10.000,00	10.000,00	30.000,00	
Totale Categoria 2 03 - CONT.F.D.		627.639,34	439.382,74	530.000,00	530.000,00	530.000,00	1.590.000,00	
2 04 Categoria 4 - CONTRIB./TRASF.DA ORGAN.COMUN.E INTERN.								
2040241	CONTRIB. CEE PER LA DISTRIBUZ. DI PRODOT TI LATTIERO CASEARI NELLE SCUOLE MATERNE	10.413,74	9.000,00	9.000,00	9.000,00	9.000,00	27.000,00	
2040244	CONTRIBUTI NAZIONALI, EUROPEI E REG. PER FINANZIAMENTO PROGETTI TUTELA MINORI	129.852,75	100.000,00	100.000,00	100.000,00	100.000,00	300.000,00	
2040245	INTROITI DALLA REGIONE VENETO PER FINANZ IAMENTI CON F.S.E.	80.107,93	0,00	0,00	0,00	0,00	0,00	
Totale Categoria 2 04 - C.T.O.C.I.		220.374,42	109.000,00	109.000,00	109.000,00	109.000,00	327.000,00	

Codice	Denominazione	PREVISIONI DEL BILANCIO PLURIENNALE 2007 / 2008 / 2009			
		ANNO 2007	ANNO 2008	ANNO 2009	TOTALE
2050156	CONTR. E TRASF CORR. DA ALTRI ENTI SETT. P	391.082,56	300.000,00	300.000,00	990.000,00
2050206	IO-ASSISTENZ IN FAVORE PENSIONATI INDDAP	26.600,00	140.000,00	140.000,00	420.000,00
2050220	E DIDATTICHE DEI MUSEI	26.600,00	140.000,00	140.000,00	420.000,00
2050222	COMPARTICIPAZIONE DI COMUNI ALLE SPESSE P	49.156,01	35.000,00	35.000,00	105.000,00
2050221	FONDI REG. LI ASSEGNATI A PROVINCIA E DEV	49.156,01	35.000,00	35.000,00	105.000,00
2050261	CONTRIBUTI VARI PER RIDUZIONE PMIO	0,00	0,00	0,00	0,00
2050265	TERME COMUNALI	94.840,00	0,00	0,00	94.840,00
2050266	CONTRIBUTI DELTA PROVINCIA PER SCUOLE MA	5.000,00	13.000,00	13.000,00	39.000,00
2050266	DEDUZIONI AL FONDO SOCIALE E SERVIZI A	0,00	0,00	0,00	0,00
2050266	CONTRIBUTI C/AT REALIZZAZ. PROGETTO "INIZ	45.000,00	0,00	0,00	45.000,00
2050266	CCSSONI PER L. REALIZZAZ. RESID. PUBBL. ART.	0,00	0,00	0,00	0,00
2050347	CONTRIBUTO DA IPAB PER RIMBORSO SPESSE PR	12.000,00	0,00	0,00	12.000,00
2050347	INIZIA PROMOZIONALE UTILIZZO RICICLERIE	0,00	0,00	0,00	0,00
2050347	ESONALE CENTRO REGIONALE ARCA	101.088,00	70.000,00	70.000,00	210.000,00
Totale Categoria 2 05 - C.T.E.S.P.		612.926,57	558.000,00	558.000,00	1.674.000,00
Rassunto Titolo 2 - ENT. CONT.		5.432.312,11	4.607.819,54	4.607.819,54	13.223.458,62
2 01 Categoria 1 - CONT. STATO		10.487.341,56	11.176.136,04	10.520.186,04	31.560.558,12
2 02 Categoria 2 - CONT. REGIO		627.639,34	439.382,74	530.000,00	1.596.000,00
2 03 Categoria 3 - CONT. F.D.		220.374,42	109.000,00	109.000,00	530.000,00
2 04 Categoria 4 - C.T.O.C.I.		612.926,57	558.000,00	558.000,00	1.674.000,00
2 05 Categoria 5 - C.T.E.S.P.		17.380.594,00	15.725.005,58	16.325.005,58	48.375.016,74
Titolo 3					
ENTRATE EXTRABUDGETARIE					
2 01 Categoria 1 -					
PROVENTI DEI SERVIZI PUBBLICI					
3010075	CANONE PER AFFIDAMENTO A PRIVATI PUBBLIC	1.649.941,27	1.560.000,00	1.760.000,00	5.080.000,00
3010275	ITA' E APELSSIONI - RILEVANTE IVA				
3010229	COMPARTICIPAZIONE DA PARTE DEI CITTADINI	12.000,00	12.000,00	12.000,00	36.000,00
3010230	PER IL TRASPORTO DI ANZIANI E DISABILI	74.369,79	74.369,79	0,00	0,00
3010231	VARI PALAZZETTO DELLO SPORT - RILEV. IVA	10.000,00	10.000,00	10.000,00	30.000,00
3010234	PROVENTI SANZIONI AMM. VE IN MATERIA TRAS	13.519,40	10.000,00	10.000,00	30.000,00
3010234	PORTO PUBBLICO - L.R. 25/98	0,00	10.000,00	10.000,00	30.000,00
3010267	BUONO SPECIALE TRASPORTI L.689/81 - L.R.				
3010267	RIVERSAMENTO DAI CITTADINI PER CARTA D. ID	0,00	10.000,00	10.000,00	30.000,00
3010269	ENTITA' ELETTRONICA	120.863,84	130.000,00	130.000,00	390.000,00
3010271	RETTA OSPITI CENTRO DIURNO VIA BACHELLET	63.729,31	69.000,00	69.000,00	207.000,00
3010271	DIRITTI DI SEGRETERIA	108.148,15	105.000,00	105.000,00	315.000,00
3010272	DIRITTI RILASCIIO CARTE D. IDENTITA'	13.000,00	15.000,00	15.000,00	45.000,00
3010274	PROVENTI PER CONCESSIONI IN USO LOCALI N	200.000,00	200.000,00	200.000,00	600.000,00
3010275	ELITE SEDI CIRCOSCRIZIONALI - RILEV. IVA	13.000,00	15.000,00	15.000,00	45.000,00
3010275	DIRITTI DI SEGRETERIA U.L.C.	350.385,00	200.000,00	200.000,00	600.000,00

Accertamenti ultimo esercizio chiuso

esercizio in corso

Previsioni definite

Previsioni definitive

Previsioni definitive

Previsioni definitive

Previsioni definitive

Previsioni definitive

Previsioni definitive

Previsioni definitive

Previsioni definitive

Previsioni definitive

Previsioni definitive

Previsioni definitive

Previsioni definitive

Previsioni definitive

Previsioni definitive

Previsioni definitive

Previsioni definitive

Previsioni definitive

Previsioni definitive

Previsioni definitive

Previsioni definitive

Previsioni definitive

Previsioni definitive

Previsioni definitive

Previsioni definitive

Previsioni definitive

Previsioni definitive

Previsioni definitive

Previsioni definitive

Previsioni definitive

Previsioni definitive

Previsioni definitive

Previsioni definitive

Previsioni definitive

Previsioni definitive

Previsioni definitive

Previsioni definitive

Previsioni definitive

Previsioni definitive

Previsioni definitive

Previsioni definitive

Previsioni definitive

Previsioni definitive

Previsioni definitive

Previsioni definitive

Previsioni definitive

Previsioni definitive

Previsioni definitive

Previsioni definitive

Previsioni definitive

Previsioni definitive

Previsioni definitive

Previsioni definitive

Previsioni definitive

Previsioni definitive

Previsioni definitive

Previsioni definitive

Previsioni definitive

Previsioni definitive

Risorsa		Accertamenti ultimo esercizio chiuso	Previsioni definit. esercizio in corso	PREVISIONI DEL BILANCIO PLURIENNALE 2007 / 2008 / 2009				Annotazioni
Codice	Denominazione			ANNO 2007	ANNO 2008	ANNO 2009	TOTALE	
3010279	RETTE OSPITI CENTRO DIURNO RIABILITATIVO "VILLA ROTA BARBIERI"	197.681,58	204.000,00	210.000,00	210.000,00	210.000,00	630.000,00	
3010280	PROVENTI DEL MERCATO ORTOFRUTTICOLO - PE SA PUBBLICA - I.V.A. COMPRESA	794,12	1.000,00	1.000,00	1.000,00	1.000,00	3.000,00	
3010281	SOVRACANONE DERIVAZIONE ACQUA PER ENERGI A ELETTRICA	0,00	709,61	709,61	709,61	709,61	2.128,83	
3010283	PROVENTI DERIV.DA SANZIONI AMMINISTR.PER TRASGRESS.NORME DISCIPLINA ARTIGIANATO	0,00	2.000,00	2.000,00	2.000,00	2.000,00	6.000,00	
3010286	NOTIFICAZIONE ATTI AMMINISTRATIVI PER CO NTO TERZI	2.731,82	6.500,00	6.500,00	6.500,00	6.500,00	19.500,00	
3010287	PROVENTI VARI DEI SERVIZI CIMITERIALI	77.572,30	90.000,00	90.000,00	90.000,00	90.000,00	270.000,00	
3010288	PROVENTI PER CONCESSIONE IN USO IMPIANTI SPORTIVI - RILEVANTE IVA	364.542,59	341.000,00	354.600,00	354.600,00	354.600,00	1.063.800,00	
3010289	PROVENTI DEL MERCATO ORTOFRUTTICOLO - RI LEVANTE IVA	357.760,74	375.300,00	375.300,00	375.300,00	375.300,00	1.125.900,00	
3010290	PROVENTI PER RIMOZIONE VEICOLI IN SOSTA VIETATA - RILEVANTE IVA	12.498,73	10.500,00	10.500,00	10.500,00	10.500,00	31.500,00	
3010291	PROVENTI DALLA REFEZIONE SCOLASTICA SCUO LA ELEMENTARE SETTECA' ED ALTRE EVENTUALI	25.396,64	25.000,00	30.000,00	30.000,00	30.000,00	90.000,00	
3010292	PROVENTI PER STAMPATI, REGOLAMENTI E TAR FFE DEGLI UFFICI COMUNALI - RILEV. IVA	54.202,23	93.660,00	72.610,00	72.610,00	72.610,00	217.830,00	
3010297	PROVENTI BIGLIETTI INGRESSO MUSEO RISORG IMENTO E DELLA RESISTENZA-RILEVANTE IVA	5.428,00	12.000,00	9.000,00	9.000,00	9.000,00	27.000,00	
3010298	PROVENTI PER TRASPORTI SCOLASTICI SERVIZ IO ESENTI DA I.V.A.	66.043,81	63.000,00	63.000,00	63.000,00	63.000,00	189.000,00	
3010300	PROVENTI DALLA REFEZIONE SCOLASTICA NELL E SCUOLE MATERNE COMUNALI - RILEV. IVA	455.653,20	477.000,00	438.500,00	438.500,00	438.500,00	1.315.500,00	
3010301	PROVENTI ASILO NIDO SERVIZIO ESENTI DA I .V.A.	921.652,57	965.000,00	930.000,00	930.000,00	930.000,00	2.790.000,00	
3010302	PROVENTI PER MANIFESTAZIONI CULTURALI	39.432,39	50.000,00	35.000,00	35.000,00	35.000,00	105.000,00	
3010303	PROVENTI DEL SERVIZIO MENSA SCOLASTICHE ESCLUSE SCUOLE MATERNE - RILEVANTE IVA	1.368.291,50	1.682.000,00	1.631.000,00	1.631.000,00	1.631.000,00	4.993.000,00	
3010304	PROVENTI PER CONCESSIONE TEATRO ASTRA - RILEVANTE IVA	2.857,80	4.000,00	4.000,00	4.000,00	4.000,00	12.000,00	
3010305	PROVENTI DELLA REFEZIONE SCOLASTICA NELLE S CUOLE MATER. STATALI-RILEVANTE IVA	493.866,97	590.000,00	540.000,00	540.000,00	540.000,00	1.670.000,00	
3010306	PROVENTI PER SERVIZI DI TELECONTROLLO E TELESOCCORSO DOMICILIARE (L.R. 25/87)	41.910,52	30.000,00	32.000,00	32.000,00	32.000,00	96.000,00	
3010308	SANZIONI PER INFRAZIONI A CODICE DELLA S TRADA;REGOLAMENTI COM.,ORDINANZE SINDACO	2.713.861,08	2.390.000,00	2.600.000,00	2.600.000,00	2.600.000,00	7.800.000,00	
3010309	ALTRI PROVENTI DEI MUSEI CIVICI - RILEVA NTE IVA	34.875,79	45.000,00	45.000,00	45.000,00	45.000,00	135.000,00	
3010310	SANZIONI INFRAZIONI RUOLI A CODICE DELLA STRADA;REGOLAM. COM.,ORDINANZE SINDACO	456.040,86	305.000,00	458.000,00	458.000,00	458.000,00	1.374.000,00	
3010312	RIMBORSO SPESE PER CONTO TERZI E CONVENZ IONATI DI POLIZIA MUNICIPALE	341.263,91	280.000,00	160.000,00	160.000,00	160.000,00	480.000,00	
3010317	PROVENTI BIGLIETTI INGRESSO TEATRO OLIMP ICO,PINACOTECA,MUSEO S.CORONA-RILEV.IVA	416.035,69	650.000,00	550.000,00	550.000,00	550.000,00	1.650.000,00	
3010317	RIMBORSO SPESE SERVIZI PER CONTO TERZI DI POLIZIA MUNICIPALE	592,01	1.000,00	1.000,00	1.000,00	1.000,00	3.000,00	
3010333	CAUZIONI A TUTELA RISPETTO OBLIG.ASS.NE RRSPONS.CIVILE DA PARTE AUTOMOBILISTI	20.651,00	30.000,00	30.000,00	30.000,00	30.000,00	90.000,00	

Codice	Denominazione	Accertamenti ultimo esercizio chiuso	Previsioni definitive	ANNO 2007	ANNO 2008	ANNO 2009	TOTALE
3010338	PROVENTI DA ASILO NIDO AZIENDALE COMUNE/	0,00	196.000,00	0,00	0,00	0,00	0,00
3010339	IPAB C/O IST SALVI	0,00	0,00	0,00	0,00	0,00	0,00
3010339	PROV. TRASP. SCOL. E VARIE PER INIZ. DIDATT.	418,00	10.000,00	10.000,00	10.000,00	10.000,00	30.000,00
3010343	CONTRIBUTO SPESE PER RILASCIO AUTORIZZAZ.	0,00	5.000,00	5.000,00	5.000,00	5.000,00	15.000,00
3010369	PORTE SANZIONI AMM. VE PECUNIARIE DESTINA	0,00	5.000,00	5.000,00	5.000,00	5.000,00	15.000,00
3010453	SANZIONI AMMINISTRATIVE A REGOLAMENTI E	21.000,00	20.000,00	120.000,00	120.000,00	120.000,00	360.000,00
	ORDINANZE COMUNALI	0,00	15.000,00	0,00	0,00	0,00	0,00
Totale Categoria 3 01 - PROV. SERV.							
		10.898.509,03	11.192.039,40	10.975.719,61	11.175.719,61	11.175.719,61	33.327.158,83
3 02 Categoria 2 -							
3020073	PROVENTI DEI BENI DELL. ENTE	542.566,07	830.000,00	855.000,00	955.000,00	955.000,00	2.765.000,00
3020074	CANONE OCCUPAZIONE SPAZI ED AREE TEMPORA						
	NETE (COSAP)						
3020324	PROVENTI P.R. CONCESSIONE AUDITORIUM P. CA	798.914,83	770.000,00	855.000,00	955.000,00	955.000,00	2.765.000,00
	NEA (COSAP)						
3020325	PROV. SALE PAS. PALMAD., CHIO.S. CORONA, CHIE	1.487,39	3.000,00	4.000,00	4.000,00	4.000,00	12.000,00
	NETE - RILEVANTE IVA						
3020326	FILTI RESATI TERRENTI E FABBRICATI E BENI	1.003.346,60	1.232.000,00	1.288.000,00	1.288.000,00	1.288.000,00	3.864.000,00
	- RILEVANTE IVA						
3020327	CENSI, CANONI ED ALTRE PRESTAZIONI ATTIV						
3020329	CANONE SU IMMOBILI DALLA S.P.A. LA CENT	0,00	2.600,00	2.700,00	2.700,00	2.700,00	8.100,00
3020330	CANONE OCCUPAZIONE ALTE SPESE PER SERVIZI	185.924,48	185.924,48	205.404,37	205.404,37	205.404,37	616.213,11
	PALE DEL LATTE						
3020330	COMPARTECIPAZIONE ALTE SPESE PER SERVIZI						
3020331	ACCOGLIENZA E FORMAZIONE PASTI	30.030,92	30.000,00	30.000,00	30.000,00	30.000,00	90.000,00
3020331	PROVENTI DA BENI EX IPAL	26.745,83	20.000,00	20.000,00	20.000,00	20.000,00	60.000,00
3020332	CANONE ALLOGGIO DONAZIONE PIGARETTA	12.660,30	11.000,00	11.000,00	11.000,00	11.000,00	33.000,00
3020334	PROV. CANONE CONGRESS. BOOKSHOP T. OLIMPICO	44.000,00	44.000,00	44.000,00	44.000,00	44.000,00	132.000,00
	PER INTERV. MIGLIOR. GEST. SISTEMA MUSEALE						
Totale Categoria 3 02 - PR. BENI EN							
		2.655.914,13	3.132.524,48	3.343.104,37	3.543.104,37	3.543.104,37	10.429.333,11
3 03 Categoria 3 -							
3030350	INTERESSI SU ANTICIPAZIONE E CREDITI	434.489,28	1.315.000,00	1.200.000,00	1.200.000,00	1.200.000,00	3.600.000,00
3030352	INTERESSI E DIVIDENDI SU VALORI MOBILIARI						
3030353	INTERESSI SU CAPITALI CONFERITI ALLE AZI	2.355.831,63	500.000,00	500.000,00	500.000,00	500.000,00	1.500.000,00
	ENDE MUNICIPALIZZATE						
Totale Categoria 3 03 - INT. ANTIC.							
		2.945.257,98	1.989.937,07	1.854.937,07	1.854.937,07	1.854.937,07	5.564.811,21
3040360	UTILI NETTI AZ. SPEC. E PARTEC. DIVID. SOC.						
	UTILI E ALTRI DIVIDENDI DA AZIENDE PARTE						
	CIPALE						
3 04 Categoria 4 -							
		0,00	1.500.000,00	0,00	0,00	0,00	0,00

PREVISIONI DEL BILANCIO PLURIENNALE 2007 / 2008 / 2009

ANNOTAZIONI

Risorsa		Accertamenti ultimo esercizio chiuso	Previsioni definit. esercizio in corso	PREVISIONI DEL BILANCIO FLURIENNALE 2007 / 2008 / 2009				Annotazioni
Codice	Denominazione			ANNO 2007	ANNO 2008	ANNO 2009	TOTALE	
	Totale Categoria 3 04 U.N ASP.D.	0,00	1.500.000,00	0,00	0,00	0,00	0,00	
	3 05 Categoria 5 - PROVENTI DIVERSI							
3050252	CONTRIBUTO FONDAZIONE CARIVERONA PER PRO GETTI POLO ASSISTENZIALE ALZHEIMER	0,00	0,00	102.142,97	102.142,97	102.142,97	306.428,91	
3050314	RIMBORSO SPESE ELETTRICISTI, VV.FF.E PULI ZIE PER CONCESSIONE A TERZI T.OLIMPICO	130.000,00	130.000,00	130.000,00	130.000,00	130.000,00	390.000,00	
3050316	PROVENTI DIVERSI DALL'A.I.M.	3.000.000,00	3.000.000,00	3.900.000,00	3.900.000,00	3.900.000,00	11.700.000,00	
3050319	SPONSORIZZAZIONI PER STUDI, PROGETTI E R ICERCHE	0,00	1.000,00	1.000,00	1.000,00	1.000,00	3.000,00	
3050320	SPONSORIZZAZIONI VARIE E CONTRIBUTI PER INIZIATIVE DIDATTICO-EDUCATIVE E CULTUR.	150.000,00	50.000,00	160.000,00	160.000,00	160.000,00	480.000,00	
3050342	PROVENTI DERIVANTI DA PAGAMENTI ZONA IND USTRIALE	0,00	20.000,00	15.000,00	15.000,00	15.000,00	45.000,00	
3050344	SPONSORIZZAZIONI PUBBLICITARIE PER BASIL ICA PALLADIANA	0,00	0,00	150.000,00	150.000,00	150.000,00	450.000,00	
3050370	SPONSORIZZAZIONI VARIE PER POLITICHE PAR TI OPPORTUNITA'	9.100,00	10.000,00	10.000,00	10.000,00	10.000,00	30.000,00	
3050382	INTROITI DIVERSI DA SERVIZI RILEVANTI AI FINI I.V.A.	0,00	25.822,84	10.000,00	10.000,00	10.000,00	30.000,00	
3050384	DA UFFICI COMUNALI PER RISCOSSIONE BOLLO VIRTUALE	45.316,80	70.000,00	70.000,00	70.000,00	70.000,00	210.000,00	
3050385	DA PARTECIPANTI A GITE E SOGGIORNI ESTIV I E INVERNALI PER ANZIANI	178.445,95	0,00	0,00	0,00	0,00	0,00	
3050386	RIMBORSO SPESE DA ALTRI COMUNI PER CUSTO DIA E MANTENIMENTO ANIMALI PRESSO CANILE	69.442,59	80.000,00	50.000,00	50.000,00	50.000,00	150.000,00	
3050390	RIMBORSI DA PARTECIPANTI ESTERNI A CORSI FORMAZIONE ORGANIZZATI DA COMUNE VICENZA	1.800,00	0,00	0,00	0,00	0,00	0,00	
3050391	RIMBORSO DAI COMUNI DEL MANDAMENTO DELLE SPESE FUNZION.SOTTOCOMMISSIONI ELETTOR.	60.000,00	61.000,00	40.000,00	40.000,00	40.000,00	120.000,00	
3050392	RIMB. DAI COMUNI ARCUGNANO E ALTAVILLA V. QUOTA PARTE SPESA FUNZ.SC.BL.S.AGOSTINO	18.575,98	18.000,00	18.000,00	18.000,00	18.000,00	54.000,00	
3050393	RIMBORSO SPESE GESTIONE SCUOLA MAT. COM. S.AGOSTINO DA PARTE COMUNE ARCUGNANO	51.642,00	62.000,00	63.000,00	63.000,00	63.000,00	189.000,00	
3050400	RIMB. SPESE PASII DALL'O.P.A.S.M. PER REF EZIONE SC.MATERNE FIORASI-SERV.SOGG.IVA	50.000,00	53.000,00	57.000,00	57.000,00	57.000,00	171.000,00	
3050401	RIMBORSO SPESE PER DEMOLIZIONI OPERE ABU SIVE	500,00	10.000,00	10.000,00	10.000,00	10.000,00	30.000,00	
3050403	CONTRIBUTI VARI PER LA PROTEZIONE CIVILE	802,24	10.000,00	5.000,00	5.000,00	5.000,00	15.000,00	
3050404	CONTRIBUTO DA TERZI PER OPERE STRADALI	0,00	1.000,00	1.000,00	1.000,00	1.000,00	3.000,00	
3050407	CONCORSO DA PARTE DEI NOMADI PER UTILIZZ O CAMPI SOSTA	380,30	3.000,00	1.500,00	1.500,00	1.500,00	4.500,00	
3050409	CONCORSO DA PARTE DEGLI UTENTI ALLE SPES E PER IL SERVIZIO DOMICILIARE	60.158,22	70.000,00	70.000,00	70.000,00	70.000,00	210.000,00	
3050411	SOMME INTROIT. PER SANZ.PECUN.EX ART.24.C .S.DL.VO 507/93,DESTIN.IMPANT.PUBLIC.	3.532,00	10.000,00	10.000,00	10.000,00	10.000,00	30.000,00	
3050412	CONTRIBUTI DA ENTI E VARI PER INIZIATIVE ARTISTICO CULTURALI	303.628,67	100.000,00	50.000,00	50.000,00	50.000,00	150.000,00	
3050413	RIMBORSI DIVERSI	293.935,78	475.000,00	408.704,84	408.704,84	408.704,84	1.226.114,52	
3050414	RIMBORSI PER RICOVERI IN ISTITUTI DI MIN ORI ED ANZIANI	106.017,41	170.000,00	145.000,00	145.000,00	145.000,00	435.000,00	

Codice	Denominazione	PREVISIONI DEL BILANCIO PLURIENNALE 2007 / 2008 / 2009			
		ANNO 2007	ANNO 2008	ANNO 2009	TOTALE
3050416	RECUP. E RIMB. PER TITOLI VARI: DAL COM.	0,00	0,00	0,00	0,00
3050417	RIMBORSO DALL'ISTAT DI SPESE VARIE E COM	26.000,00	26.000,00	26.000,00	78.000,00
3050418	PENSI AI RILEVATORI	15.000,00	1.000,00	1.000,00	3.000,00
3050420	RISCALD SU STABILII COMUNI, LOCALI A TERZI	16.127,54	1.000,00	1.000,00	3.000,00
3050420	RECUP. RATE AMMORT. TO MUTUI CONTRATTI PER	15.000,00	1.000,00	1.000,00	3.000,00
3050421	RECUP. TERZI: DA AMGPS, AIM ED ALTRI	52.000,00	7.000,00	7.000,00	21.000,00
3050421	RIMBORSO ONERI PER PERSONALE IN COMANDAT	135.480,89	160.000,00	160.000,00	480.000,00
3050423	RECUP. FITTO ALLOGGI PROPR. PRIV. CONGRESSI	80.000,00	80.000,00	80.000,00	240.000,00
3050429	CONTRIBUTI E SPONSORIZZAZIONI PER MANIFE	1.000,00	5.000,00	5.000,00	15.000,00
3050433	STAZIONI SPORTIVE VARIE	5.000,00	5.000,00	5.000,00	15.000,00
3050434	SPONSORIZZAZIONI VARIE	5.000,00	5.000,00	5.000,00	15.000,00
3050434	RECUPERO CREDITI DIVERSI	163.184,46	130.000,00	130.000,00	390.000,00
3050437	RIMBORSI PER RIPRISTINO VERDE E SPESE VA	120.000,00	130.000,00	130.000,00	390.000,00
3050438	CONTRIBUTI E SPONSORIZZAZIONI PER LA REA	15.000,00	22.000,00	22.000,00	66.000,00
3050438	RIE CAMPO MARZO E PARCHI VARI	75.000,00	75.000,00	75.000,00	225.000,00
3050439	LIZZAZIONE DI INFORMACITTA'	10.000,00	10.000,00	10.000,00	30.000,00
3050442	CONTRIBUTI VARI A FINANZIAMENTO ATTIVITA	10.000,00	10.000,00	10.000,00	30.000,00
3050442	PROVENTI PER SERVIZI INFORMATICI AD ALTR	10.000,00	10.000,00	10.000,00	30.000,00
3050443	I COMUNI - RILEVANTE IVA	10.000,00	10.000,00	10.000,00	30.000,00
3050443	PROVENTI PER SERVIZI STATISTICI E SIT ER	10.000,00	10.000,00	10.000,00	30.000,00
3050443	OGATI A PRIVATI	10.000,00	10.000,00	10.000,00	30.000,00
3050444	PROVENTI PER SERVIZI INFORMATICI VARI ER	10.000,00	10.000,00	10.000,00	30.000,00
3050444	OGATI A PRIVATI	5.100,00	5.100,00	5.100,00	15.300,00
3050445	CONCORSO DA PARTE UTENTI X PRATICHE UFF	5.100,00	5.100,00	5.100,00	15.300,00
3050446	IMMOBILI PER MARCHI DA BOLLO SU FATTURE	60.000,00	60.000,00	60.000,00	180.000,00
3050446	IMMOBILI PER MARCHI DA BOLLO SU FATTURE	90.000,00	60.000,00	60.000,00	180.000,00
3050448	RETTI ASILI NIDO	8.500,00	8.500,00	8.500,00	25.500,00
3050448	RIMBORSO FITTO PER LOCALI "CENTRO PER L'	0,00	8.500,00	8.500,00	25.500,00
3050451	CONTRIB.FONDAZIONE CARIVERONA PER PROGET	0,00	60.000,00	60.000,00	180.000,00
3050451	CONTRIB.FONDAZIONE CARIVERONA PER PROGET	0,00	60.000,00	60.000,00	180.000,00
3050452	TO ALBERGO CITT.A FINANZ. SPESE GESTIONE	96.000,00	0,00	0,00	0,00
3050452	CONTRIBUTO DA BANCA POPOLARE DI VICENZA	0,00	0,00	0,00	0,00
3050501	PER INIZIATIVE VARIE	150.000,00	150.000,00	150.000,00	450.000,00
3050501	CONTRIBUTO FONDAZIONE CASSA DI RISPARMIO	0,00	150.000,00	150.000,00	450.000,00
3050501	DI VR-VI-BL-AN PER PROGETTO "IN TEMPO P	0,00	32.000,00	32.000,00	96.000,00
3050543	PROVENTI EREDITA' VILLANOVA	5.000,00	4.300,00	4.300,00	12.900,00
3050544	RIMBORSO I.A.A. DALLO STATO	800.000,00	800.000,00	800.000,00	2.400.000,00
3050545	CONTRIBUTO SPESE ISTRUTTORIA DOMANDE EDI	2.000,00	1.200,00	1.200,00	3.600,00
3050545	LIZIA RESIDENZIALE	1.462,00	1.200,00	1.200,00	3.600,00
Totale Categoria 3 05 - PR.DIVERSI		6.232.471,88	7.139.447,81	7.139.447,81	21.418.343,43
Riassunto Titolo 3 - ENT. EXTRA.		10.898.509,03	10.975.719,61	11.175.719,61	33.127.158,83
3 01 Categoria 1 - PROV. SERA.		2.655.914,17	3.132.524,48	3.543.104,37	10.429.313,11
3 02 Categoria 2 - PR. BENI EN		1.989.937,07	1.854.937,07	1.854.937,07	5.564.811,21
3 03 Categoria 3 - INT. ANTIC.		0,00	1.500.000,00	1.500.000,00	0,00
3 04 Categoria 4 - U.N. ASP. D.		0,00	0,00	0,00	0,00

Risorsa		Accertamenti ultimo esercizio chiuso	Previsioni definit esercizio in corso	PREVISIONI DEL BILANCIO PLURIENNALE 2007 / 2008 / 2009				Annotazioni
Codice	Denominazione			ANNO 2007	ANNO 2008	ANNO 2009	TOTALE	
3 05	Categoria 5 - PR DIVERSI	6.232.471,88	6.038.422,84	7.139.447,81	7.139.447,81	7.139.447,81	21.418.343,43	
	Totale Titolo 3 ENT.EXTRA.	22.732.153,02	23.852.923,79	23.313.208,86	23.713.208,86	23.713.208,86	70.739.626,58	
	TITOLO 4							
	ENTRATE DERIVANTI DA ALIENAZIONI, DA TRA							
	4 01 Categoria 1 -							
	ALIENAZIONI DI BENI PATRIMONIALI							
4010707	RICAVI PROVENIENTI DA ACQUISIZIONE ED UR BANIZZAZIONE AREE LEGGE 179/92	0,00	100.000,00	100.000,00	300.000,00	500.000,00	900.000,00	
4010711	PROVENTI DA TRASFORMAZIONE DIRITTI DI SU PERFICIE IN DIRITTI PROPRIETA'-RIL.IVA	283.606,67	0,00	200.000,00	300.000,00	500.000,00	1.000.000,00	
4010712	PROVENTI DALL'ALIENAZIONE DI PATRIMONIC DI E.R.F. I.V.A. COMPRESA	40.256,07	820.000,00	0,00	0,00	0,00	0,00	
4010714	CONTRIB. DEGLI ASSEGNATARI ATTUAZIONE PIA NI PARTICOLARI EX ART 32 LR.10/96	720.000,00	0,00	0,00	0,00	0,00	0,00	
4010730	RICAVI PER CONCESS. E RICONCESS.AREE, COL OMPARI, LOCULI NEI CIMITERI COM. (NO IVA)	1.274.981,09	1.000.000,00	3.160.000,00	5.510.000,00	3.260.000,00	11.930.000,00	
4010752	RICAVI DA ALIENAZIONI PATRIMONIO COMUNAL E DA REINVESTIRE	766.078,02	9.162.828,88	7.050.900,00	15.860.828,88	8.012.828,88	30.924.557,76	
	Totale Categoria 4 01 - AL. BENI PA	3.084.521,85	11.082.828,88	10.510.900,00	21.970.828,88	12.272.828,88	44.754.557,76	
	4 02 Categoria 2							
	TRASFERIMENTO DI CAPITALE DALLLO STATO							
4020825	CONTRIBUTO DALLLO STATO PE PROGETTO E-GOV ERNMENT FROM-CI	310.500,00	0,00	0,00	0,00	0,00	0,00	
4020834	CONTRIBUTO DALLLO STATO PER PROGETTO PILO TA - COMPLESSITA' TERRITORIALI	558.822,00	0,00	0,00	0,00	0,00	0,00	
4020997	CONTR. STAT DMEF 1/3/06 A FIN.LAVORI RIST RUTT. IMMOBILI COM. CON FINALITA' CULTURALI	0,00	250.000,00	0,00	0,00	0,00	0,00	
4020998	CONTRIBUTO STATALE DMEF 1/3/06 A FINANZI AMENTO OPERE STRADALI	0,00	350.000,00	0,00	0,00	0,00	0,00	
4021089	CONTRIBUTO ORDINARIO INVESTIMENTI DA PAR TE STATO AI SENSI ART.41 DL.VO 504/92	37.701,35	35.000,00	17.014,99	17.014,99	17.014,99	51.044,97	
4021098	TRASFERIMENTO DALLLO STATO PER I V.A. SU INFRASTRUTTURE	0,00	100.000,00	100.000,00	100.000,00	100.000,00	300.000,00	
4021300	CONTRIBUTO DAL MINISTERO DELL'AMBIENTE P ER RIDUZIONE RISCHIO IDROGEOLOGICO	2.260.000,00	0,00	0,00	0,00	0,00	0,00	
	Totale Categoria 4 02 - TRASF.CAP	3.167.023,35	735.000,00	117.014,99	117.014,99	117.014,99	351.044,97	
	4 03 Categoria 3 -							
	TRASFERIMENTO CAPITALE DALLA REGIONE							
4030814	CONTRIBUTI PER PROGETTO PULIZIA MANTO ST RADALE PE RIDUZIONE POLVERI PM10	0,00	115.000,00	0,00	0,00	0,00	0,00	
4030815	CONTRIBUTO REGIONALE PER LAVORI DI MANUT ENZIONE NELLE SCUOLE	45.448,21	72.600,00	0,00	0,00	0,00	0,00	
4030820	CONTRIBUTO REGIONALE PER RECUPERO MURA C ITTADINE	191.219,00	0,00	0,00	0,00	0,00	0,00	
4030831	CONTRIBUTO REGIONALE PER BOSCO PERIURBAN O IN CARPANEDA	22.204,00	0,00	0,00	0,00	0,00	0,00	

Codice	Denominazione	Accertamenti ultimo esercizio chiuso	Previsioni definitive esercizio in corso	ANNO 2007	ANNO 2008	ANNO 2009	TOTALE
4030835	CONTRIBUTO REGIONALE AREA ESTERNA RETRO	37.190,47	0,00	0,00	0,00	0,00	0,00
4030836	CONTRIBUTO REGIONALE PER ACQUISTO MEZZI	27.500,00	0,00	0,00	0,00	0,00	0,00
4030837	CONTR. REG. LE PER ADEGUAMENTO E REALIZZA E DOTAZIONI DI SOCCORSO PROTEZ. ME CIVILE	30.249,00	0,00	0,00	0,00	0,00	0,00
4030839	CONTR. REG. PER ABBATTIMENTO BARRIERE ARCHITETTONICHE ACCADEMIA OLIMPICA (LR. 6/97)	91.281,65	0,00	0,00	0,00	0,00	0,00
4030840	CONTRIBUTO REGIONALE PER BOSCO URBANO S. AGOSTINO	69.700,00	0,00	0,00	36.000,00	0,00	36.000,00
4030841	CONTRIBUTO REGIONALE PER BONIFICA SITI INQUINATI	0,00	0,00	0,00	500.000,00	0,00	500.000,00
4030842	CONTRIBUTO REGIONALE PER RECUPERO EDIFICIO VIA NINO BIXIO	246.802,50	0,00	0,00	0,00	0,00	0,00
4030843	CONTRIBUTO REGIONALE PER RECUPERO MURA CITTADINE	102.842,81	0,00	0,00	0,00	0,00	0,00
4030850	CONTRIBUTO DA REGIONE PER ROTATORIE	0,00	300.000,00	0,00	0,00	0,00	300.000,00
4030854	CONTRIBUTI DA REGIONE PER TRASFERIMENTO SCUOLA GIUSTI	0,00	0,00	0,00	300.000,00	300.000,00	600.000,00
4030856	CONTRIBUTO DA REGIONE PER MANUTENZIONE COLLESSO S. ROCCO	0,00	0,00	0,00	300.000,00	0,00	300.000,00
4030860	CONTRIBUTO REGIONALE PER ABBATTIMENTO BARRIERE ARCHITETTONICHE	0,00	0,00	0,00	200.000,00	200.000,00	400.000,00
4030862	CONTRIE REGIONALE PER LAVORI DI REALIZZAZIONE, APLIAMENTO E MIGLIORAMENTO DI	0,00	0,00	0,00	500.000,00	0,00	500.000,00
4031003	CONTR. REG. LE RAZIONALIZZAZIONE DISTRIBUZIONE MERC. AREE URBANE T.R. 9.8.99, N. 36	272.491,00	183.291,38	190.000,00	0,00	0,00	500.000,00
4031016	CONTR. REGIONALE INVESTIMENTI TRASPORTO PUBBLICO LOCALE DA TRASFERIRE AD A.I.M.	1.413.126,36	1.413.126,36	1.413.126,36	1.413.126,36	1.413.126,36	4.239.379,08
4031090	CONTRIE REGIONALE PER ABBATTIMENTO BARRIERE ARCHITETTONICHE	200.000,00	50.000,00	10.000,00	0,00	0,00	10.000,00
Totale Categoria 4 03 - TRASF. CAP. 2.239.428,04							

4 da Categoria 4							
TRASF. CAPIT. DA ALTRI ENTI DEL SETT. PUB							
4040818	QUOTA DI PARTECIPAZIONE AL PROGETTO E-GO	96.633,40	0,00	0,00	0,00	0,00	0,00
4040819	QUOTA DI PARTECIPAZIONE AL PROGETTO E-GO	28.785,20	0,00	0,00	0,00	0,00	0,00
4040832	CONTRIBUTI DA PRIVATI A FINANZ. PISTA CICLISTICA	47.250,00	0,00	0,00	0,00	0,00	0,00
4041149	ENTRATE VARIE PER TRASPORTO PUBBLICO	500.000,00	500.000,00	500.000,00	500.000,00	500.000,00	1.500.000,00
4041190	CANILE SANITARIO E RIFUGIO CANI DI GOGNA	106.000,00	0,00	0,00	0,00	0,00	0,00
Totale Categoria 4 04 - TRASF. CAP. 778.668,60							

4 05 Categoria 5							
TRASFERIMENTO CAPITALE DA ALTRI SOGGETTI							
4050802	CONTRIBUTO DA PRIVATI PER SMOD. CA. BALB. I AREA BANCARO ZACCARIA	0,00	750.000,00	0,00	750.000,00	0,00	750.000,00

TOTALE							

PREVISIONI DEL BILANCIO PLURIENNALE 2007 / 2008 / 2009

Ricerca Accertamenti ultimo esercizio definitivo Previsioni definitive esercizio in corso ANNO 2007 ANNO 2008 ANNO 2009 TOTALE

Annunciazioni


Risorsa		Accertamenti ultimo esercizio chiuso	Previsioni definit. esercizio in corso	PREVISIONI DEL BILANCIO PLURIENNALE 2007 / 2008 / 2009				Annotazioni
Codice	Denominazione			ANNO 2007	ANNO 2008	ANNO 2009	TOTALE	
4050809	CONTRIBUTI DA PRIVATI A FINANZIAMENTO OP ERE STRADALI	0,00	0,00	4.000.000,00	0,00	0,00	4.000.000,00	
4050829	CONTRIBUTO DA ASSINDUSTRIA PER ELIMINAZI ONE BARRIERE ARCHITETT. TEATRO OLIMPICO	50.000,00	0,00	0,00	0,00	0,00	0,00	
4050638	DISPOSIZIONI TESTAMENTARIE BENETTI: LASC ITO PER RISTRUTT. PALAZZO CHIERICATI	28.172,85	0,00	0,00	0,00	0,00	0,00	
4050844	CONTRIBUTI DA PRIVATI PER MANUTENZIONE S TRAORDINARIA PATRIMONIO COMUNALE	0,00	300.000,00	0,00	0,00	0,00	0,00	
4050845	CONTRIBUTI DA PRIVATI PER COMPLESSO S. B IAGIO	0,00	0,00	700.000,00	2.000.000,00	0,00	2.700.000,00	
4050846	CONTRIBUTI DA PRIVATI PER POLO SCOLASTIC O DELL'OBBLIGO	0,00	0,00	3.000.000,00	500.000,00	0,00	3.500.000,00	
4050847	CONTRIBUTO DA REGIONE PER RESTAURO E RIS TRUTTURAZIONE TEATRO ASTRA	0,00	0,00	1.000.000,00	0,00	0,00	1.000.000,00	
4050848	CONTRIBUTI DA PRIVATI PER COLLETTORE POG NARIO	0,00	0,00	129.114,22	0,00	0,00	129.114,22	
4050849	CONTRIBUTO DA PRIVATI PER INTERRAMENTO L INEA ELETTRICA	0,00	0,00	40.000,00	0,00	0,00	40.000,00	
4050851	CONTRIBUTI DA PRIVATI PER NUOVO TRIBUNAL E	0,00	0,00	0,00	1.930.000,00	0,00	1.930.000,00	
4050852	CONTRIBUTO DA AUTOSTRADA PER PARCHEGGIO A PASO PIRUEA COTOROSI	0,00	0,00	0,00	327.000,00	0,00	327.000,00	
4050853	CONTRIBUTI DA FONDAZIONE CARIVERONA A FA VORE PALESTRE SCOLASTICHE	0,00	0,00	0,00	2.375.000,00	0,00	2.375.000,00	
4050855	CONTRIBUTI DA PRIVATI PER ATTREZZATURE D I INTERESSE PUBBLICO	0,00	0,00	0,00	1.500.000,00	500.000,00	2.000.000,00	
4050857	CONTRIBUTI DA PRIVATI PER OPERE DI URBAN IZZAZIONE	0,00	0,00	0,00	850.000,00	0,00	850.000,00	
4050858	CONTRIBUTO DA FONDAZIONE CARIVERONA PER INTERVENTI DI RISPARMIO ENERGETICO NELLE	0,00	0,00	300.000,00	0,00	0,00	300.000,00	
4050859	CONTRIBUTI DA PRIVATI PER IMPIANTI SICUR EZZA NELLE SCUOLE	0,00	0,00	145.000,00	0,00	0,00	145.000,00	
4050861	CONTRIBUTI DA PRIVATI PER PARCO ECOCIVIC O	0,00	0,00	170.000,00	0,00	0,00	170.000,00	
4050863	CONTRIBUTO DA PRIVATI PER LAVORI DI REAL IZZAZIONE, AMPLIAMENTO E MIGLIORAMENTO I	0,00	0,00	500.000,00	0,00	0,00	500.000,00	
4051012	CONTRIBUTO FONDAZIONE CARIVERONA PER SIS TEMAZIONE PALAZZO CHIERICATI	0,00	0,00	0,00	0,00	3.442.824,00	3.442.824,00	
4051020	CONTRIB. FONDAZ. CASSA DI RISPARMIO PER I NTERVENTI SU BASILICA PALLADIANA	11.255.253,00	0,00	3.500.000,00	3.500.000,00	2.888.000,00	9.888.000,00	
4051030	CONTRIBUTO DELLA CARIVERONA PER COMPLETA MENTO RESTAURO VILLA TACCHI	100.000,00	1.200.000,00	1.541.000,00	0,00	0,00	1.541.000,00	
4051092	CONTRIB. AUTOSTRADA BS,VR,PD,VI SPA COLLE GAM. STR. ITALIA UNITA-VIALE SERENISSIMA	544.862,02	0,00	0,00	0,00	0,00	0,00	
4051102	CONTRIBUTO FONDAZ. CARIVERONA PER MANUT. STRAORD. LOGGIA E COLONNE P.ZZA SIGNORI	350.000,00	0,00	0,00	0,00	0,00	0,00	
4051103	CONTRIBUTO FONDAZIONE CARIVERONA PER RES TAURO CHIESA DI SAN DOMENICO	1.000.000,00	0,00	0,00	0,00	0,00	0,00	
4051104	CONTRIBUTO FONDAZIONE CARIVERONA A FINAN Z. RESTAURO E CONSOLID. CHIESA S. CORONA	4.715.065,00	0,00	0,00	0,00	0,00	0,00	
4051106	CONTRIBUTO FONDAZIONE CARIVERONA PER COM PLESSO S. CORONA	0,00	6.832.000,00	2.000.000,00	10.918.000,00	8.779.000,00	21.697.000,00	

RISORSA				PREVISIONI DEL BILANCIO PLURIENNALE 2007 / 2008 / 2009			
Codice	Denominazione	esercizio chiuso	esercizio in corso	ANNO 2007	ANNO 2008	ANNO 2009	TOTALE
405108	CONTRIBUTO FONDAZIONE CARIVERONA PER MANUTENZIONE TEATRO OLIMPICO	300.000,00	0,00	1.100.000,00	10.100.000,00	11.200.000,00	11.200.000,00
405109	ENTRATE DA CONTRIBUTI VARI DA REINVESTIRE	0,00	100.000,00	30.000,00	30.000,00	30.000,00	90.000,00
405110	CONTRIBUTO FONDAZIONE CARIVERONA PER MANUTENZIONE DEL TERRITORIO	0,00	0,00	250.000,00	100.000,00	100.000,00	450.000,00
405111	CONTRIBUTO DA FONDAZIONE PER RISTRUTTURAZIONE SCUOLA ELEMENTARE DA FELTRE	0,00	0,00	750.000,00	0,00	0,00	750.000,00
405112	CONTRIBUTO DA AUTOSTRADA PER MANUTENZIONE E PALAZZO S. GIACOMO E PALAZZO COSTANTINI	0,00	0,00	100.000,00	100.000,00	100.000,00	300.000,00
405121	CONTRIBUTO DA SOCIETA' AUTOSTRADE PER MANUTENZIONE SCABITTE E PORTICATO MONTE BERICO	0,00	350.000,00	100.000,00	100.000,00	200.000,00	200.000,00
405123	CONTRIBUTO DA SOC. AUTOSTRADE PER RESTAURAZIONE CHIESA DI S. GIULIANO	0,00	75.000,00	100.000,00	0,00	0,00	100.000,00
405125	CONTRIBUTO AUTOSTRADA PER BRESCHE E COLLETTORI STRADALI	0,00	0,00	0,00	2.377.000,00	0,00	2.377.000,00
405138	CONTRIBUTO AUTOSTRADA PER MANUTENZIONE E RESTAURAZIONE CHIESA DI PROPRIETA' COMUNALE	249.306,64	0,00	200.000,00	150.000,00	0,00	350.000,00
405144	CONTRIBUTO DA AIM PER COLLETTORI FOGNARI E ACQUE BIANCHE PPIO RINO ASTICHELLO-ERP	0,00	0,00	413.165,22	0,00	0,00	413.165,22
405150	CONTRIBUTO AUTOSTRADA PER RESTAURAZIONE CHIESA DI SAN DOMENICO	766.720,00	0,00	0,00	0,00	0,00	0,00
405151	CONTRIBUTO AUTOSTRADA PER MANUTENZIONE E COLLETTORI DA A.I.M. PER PISTA CICLABILE OSPEDALE - ANCONETA	0,00	150.000,00	0,00	0,00	0,00	0,00
405153	CONTRIBUTO DA A.I.M. PER PISTA CICLABILE 2 LAVORI RISTRUTTURAZIONE ALBERGO CITTADESE	0,00	404.000,00	0,00	0,00	0,00	0,00
405152	CONTRIBUTO FONDAZIONE CARIVERONA A FINANZIAMENTO E COLONNE DI PIAZZA DEI SIGNORI	260.985,76	0,00	0,00	0,00	0,00	0,00
405154	CONTRIBUTO FONDAZIONE CARIVERONA PER MANUTENZIONE MURA CITTADINE	0,00	0,00	2.400.000,00	2.400.000,00	2.396.000,00	7.196.000,00
405155	CONTRIBUTO DA PRIVATI PER REALIZZAZIONE INTERVENTI SULLA VIABILITA'	0,00	0,00	3.070.000,00	30.000,00	30.000,00	3.100.000,00
405156	CONTRIBUTO FONDAZIONE PER SCUOLA MATERNA VIA TORRA: ACQUISIZIONE AREA E COSTRUZIONE SOMME PROVENTI DA CONDOMIO EDILIZIO	0,00	0,00	3.012.000,00	0,00	0,00	3.012.000,00
405171	CONTRIBUTO DA AZIENDE PARTECIPATE	0,00	0,00	800.000,00	0,00	0,00	800.000,00
405180	SOMME PROVENTI DA CONDOMIO EDILIZIO	495.566,00	0,00	0,00	0,00	0,00	0,00
405188	CONTRIBUTO DA AZIENDE PARTECIPATE	0,00	0,00	0,00	0,00	800.000,00	800.000,00
405194	FONDO ROTAZIONE A FAVORE ATTIVITA' PRODUTTIVE	258.228,45	10.000,00	10.000,00	10.000,00	10.000,00	30.000,00
406113	RISCOSSA CREDITI E ANTICIPI CONCESSI A SOCIETA' PARTECIPATE E GESTI ATTIVITA' TESORERIA	31.800.000,00	60.000.000,00	60.000.000,00	60.000.000,00	60.000.000,00	180.000.000,00
406194	TOTALE Categoria 4 06 - RISC. CRED.	32.058.228,45	60.010.000,00	60.010.000,00	60.010.000,00	60.010.000,00	180.030.000,00
4 01 Categoria PA	Riassunto Titolo 4 - ENT. ALIEN	3.084.921,85	11.082.828,88	10.510.900,00	21.970.828,88	22.272.828,88	44.754.557,76
4 02 Categoria 2 - TRASF. CAP.		3.167.023,35	735.000,00	117.014,99	117.014,99	117.014,99	351.044,97
4 03 Categoria 3 - TRASF. CAP.		2.239.428,04	2.374.644,70	2.413.126,36	2.749.126,36	1.913.126,36	7.075.379,08
TOTALE		20.115.931,27	10.161.000,00	25.180.279,44	34.077.000,00	28.365.824,00	87.623.103,44

Risorsa		PREVISIONI DEL BILANCIO PLURIENNALE 2007 / 2008 / 2009						Annotazioni
Codice	Denominazione	Accertamenti ultimo esercizio chiuso	Previsioni definiti esercizio in corso	ANNO 2007	ANNO 2008	ANNO 2009	TOTALE	
4 04	Categoria 4 - TRASF.CAP.	778.668,60	500.000,00	500.000,00	500.000,00	500.000,00	1.500.000,00	
4 05	Categoria 5 - TRASF.CAP.	20.115.931,27	10.161.000,00	25.160.279,44	34.077.000,00	28.365.824,00	87.623.103,44	
4 06	Categoria 6 - RISC.CRED.	32.058.228,45	60.010.000,00	60.010.000,00	60.010.000,00	60.010.000,00	180.030.000,00	
	Totale Titolo 4 ENT. ALIEN	61.444.201,56	84.863.473,58	98.731.320,79	119.423.970,23	103.178.794,23	321.334.085,25	
	TITOLO 5							
	ENTRATE DERIVANTI DA ACCENSIONE DI PREST							
5 01	Categoria 1							
	ANTICIPAZIONI DI CASSA							
5011900	ANTICIPAZIONE DI CASSA	0,00	5.000.000,00	5.000.000,00	5.000.000,00	5.000.000,00	15.000.000,00	
	Totale Categoria 5 01 - ANT.CASSA	0,00	5.000.000,00	5.000.000,00	5.000.000,00	5.000.000,00	15.000.000,00	
5 02	Categoria 2 - FINANZIAMENTI A BREVE TERMINE							
	Totale Categoria 5 02 - FINANZ.TER	0,00	0,00	0,00	0,00	0,00	0,00	
5 03	Categoria 3							
	ASSUNZIONE DI MUTUI E PRESTITI							
5032212	ASSUNZIONE DI MUTUI	10.961.437,23	11.013.000,00	7.500.000,00	7.316.000,00	7.367.000,00	22.183.000,00	
	Totale Categoria 5 03 - ASS.MUTUI	10.961.437,23	11.013.000,00	7.500.000,00	7.316.000,00	7.367.000,00	22.183.000,00	
5 04	Categoria 4 - EMISSIONE PRESTITI OBBLIGAZIONARI							
	Totale Categoria 5 04 - PR.OBBLIG.	0,00	0,00	0,00	0,00	0,00	0,00	
	Riassunto Titolo 5 - ENT.PREST.							
5 01	Categoria 1 - ANT.CASSA	0,00	5.000.000,00	5.000.000,00	5.000.000,00	5.000.000,00	15.000.000,00	
5 02	Categoria 2 - FINANZ.TER	0,00	0,00	0,00	0,00	0,00	0,00	
5 03	Categoria 3 - ASS.MUTUI	10.961.437,23	11.013.000,00	7.500.000,00	7.316.000,00	7.367.000,00	22.183.000,00	
5 04	Categoria 4 - PR.OBBLIG.	0,00	0,00	0,00	0,00	0,00	0,00	
	Totale Titolo 5 ENT.PREST.	10.961.437,23	16.013.000,00	12.500.000,00	12.316.000,00	12.367.000,00	37.183.000,00	

Risorsa		PREVISIONI DEL BILANCIO PLURIENNALE 2007 / 2008 / 2009					
Codice	Denominazione	esercizio chiuso	esercizio in corso	ANNO 2007	ANNO 2008	ANNO 2009	TOTALE
	Accertamenti ultimi	Previsioni definite					
	TITOLO 1	59.822.705,00	63.778.705,00	65.224.705,00	65.224.705,00	65.224.705,00	194.228.115,00
	TITOLO 2	17.380.594,00	15.725.005,58	16.325.005,58	16.325.005,58	16.325.005,58	48.375.016,74
	TITOLO 3	22.732.153,02	23.313.208,86	23.713.208,86	23.713.208,86	23.713.208,86	70.739.626,56
	TITOLO 4	61.444.201,56	98.731.320,79	119.423.970,23	103.178.794,23	103.178.794,23	321.334.085,25
	TITOLO 5	10.961.437,23	16.013.000,00	12.500.000,00	12.316.000,00	12.367.000,00	37.183.000,00
	TOTALE	171.888.272,67	200.676.280,69	214.048.240,23	214.048.240,23	214.048.240,23	671.859.243,57
	AVANZO DI AMMINISTRAZIONE	0,00	1.227.500,00	1.000.000,00	0,00	0,00	1.000.000,00
	TOTALE GENERALE ENTRATA	171.888.272,67	201.903.780,69	215.048.240,23	215.048.240,23	215.048.240,23	672.859.243,57

SPESA



Programma: SERVIZI GENERALI

Intervento		Impegni ultimo esercizio chiuso	Previsioni definit. esercizio in corso	PREVISIONI DEL BILANCI PLURIENNALE 2007 / 2008 / 2009				Annotazioni
				ANNO 2007	ANNO 2008	ANNO 2009	TOTALE	
TITOLO I								
SPRSE CORRENTI								
personale	CO	33.357.904,65	33.665.186,29	34.667.506,74	34.667.506,74	34.667.506,74	104.002.520,22	
	SV	691.461,43	238.585,00	235.264,55	235.264,55	235.264,55	705.793,65	
	T	34.049.366,08	33.903.771,29	34.902.771,29	34.902.771,29	34.902.771,29	104.708.313,87	
acquisto di materie prime e/o beni di co	CO	661.241,25	597.817,62	601.850,72	601.850,72	601.850,72	1.805.552,16	
	SV	4.361,59	6.181,55	12.181,55	12.181,55	12.181,55	36.544,65	
	T	665.602,84	603.999,17	614.032,27	614.032,27	614.032,27	1.842.096,81	
prestazioni di servizi	CO	5.752.586,42	5.540.515,41	5.485.273,01	5.505.273,01	5.505.273,01	16.495.819,03	
	SV	1.046.147,87	1.075.308,75	1.117.105,00	1.077.105,00	1.077.105,00	3.271.315,00	
	T	6.798.734,29	6.615.824,16	6.602.378,01	6.582.378,01	6.582.378,01	19.767.134,03	
utilizzo di beni di terzi	CO	1.281.294,15	1.295.392,73	1.303.550,00	1.303.550,00	1.303.550,00	3.910.650,00	
	SV	111.800,00	241.000,00	349.600,00	349.600,00	349.600,00	1.048.800,00	
	T	1.393.094,15	1.536.392,73	1.653.150,00	1.653.150,00	1.653.150,00	4.959.450,00	
trasferimenti	CO	158.933,71	209.930,20	213.640,00	213.640,00	213.640,00	640.920,00	
	SV	166.056,13	232.393,20	237.393,20	237.393,20	237.393,20	712.179,60	
	T	324.989,84	442.323,40	451.033,20	451.033,20	451.033,20	1.353.099,60	
interessi passivi e oneri finanziari div	CO	0,00	0,00	0,00	0,00	0,00	0,00	
	SV	0,00	0,00	0,00	0,00	0,00	0,00	
	T	0,00	0,00	0,00	0,00	0,00	0,00	
imposte e tasse	CO	119.733,00	173.500,00	214.000,00	214.000,00	214.000,00	642.000,00	
	SV	0,00	90.000,00	95.500,00	95.500,00	95.500,00	286.500,00	
	T	119.733,00	263.500,00	309.500,00	309.500,00	309.500,00	928.500,00	
oneri straordinari della gestione corren	CO	38.540,92	32.925,00	33.500,00	833.500,00	33.500,00	900.500,00	
	SV	98.390,05	104.500,00	108.500,00	108.500,00	108.500,00	325.500,00	
	T	136.930,97	137.425,00	142.000,00	942.000,00	142.000,00	1.226.000,00	
ammortamenti di esercizio	CO	0,00	0,00	0,00	0,00	0,00	0,00	
	SV	0,00	0,00	0,00	0,00	0,00	0,00	
	T	0,00	0,00	0,00	0,00	0,00	0,00	
fondo svalutazione crediti	CO	0,00	0,00	0,00	0,00	0,00	0,00	
	SV	0,00	0,00	0,00	0,00	0,00	0,00	
	T	0,00	0,00	0,00	0,00	0,00	0,00	
fondo di riserva	CO	0,00	0,00	0,00	0,00	0,00	0,00	
	SV	0,00	0,00	0,00	0,00	0,00	0,00	
	T	0,00	0,00	0,00	0,00	0,00	0,00	
TOTALE TITOLO I								
SPSE CORRENTI	CO	41.370.234,10	41.515.267,25	42.519.320,47	43.339.320,47	42.539.320,47	128.397.961,41	
	SV	2.118.217,07	1.987.968,50	2.155.544,30	2.115.544,30	2.115.544,30	6.386.632,90	
	T	43.488.451,17	43.503.235,75	44.674.864,77	45.454.864,77	44.654.864,77	134.784.594,31	

Programma: SERVIZI GENERALI

		PREVISIONI DEL BILANCI PLURIENNALE 2007 / 2008 / 2009					
		ANNO 2007	ANNO 2008	ANNO 2009	TOTALE	Annotazioni	
	Intervento	Previsioni definite	Previsioni definite	Previsioni definite	Previsioni definite		
		esercizio in corso	esercizio chiuso	esercizio chiuso	esercizio chiuso		
TITOLO 2							
SPESA IN CONTO CAPITALE							
SV	acquisizione di beni immobili	200.000,00	824.400,00	2.920.000,00	920.000,00	4.664.400,00	
SV	espropri e servizi onerosi	0,00	0,00	0,00	0,00	0,00	
SV	acquisto di beni specifici per realizzaz	0,00	0,00	0,00	0,00	0,00	
SV	utilizzo di beni di terzi per realizzaz	0,00	0,00	0,00	0,00	0,00	
SV	acquisizione di beni mobili, macchine e	410.000,00	95.000,00	40.000,00	40.000,00	175.000,00	
SV	incarichi professionali esterni	0,00	0,00	0,00	0,00	0,00	
SV	trasferimenti di capitali	0,00	0,00	0,00	0,00	0,00	
SV	partecipazioni azionarie	0,00	0,00	0,00	0,00	0,00	
SV	conferimenti di capitale	0,00	0,00	0,00	0,00	0,00	
SV	concessioni di crediti e anticipazioni	0,00	0,00	0,00	0,00	0,00	
TOTALE TITOLO 2							
SV	SPESA IN CONTO CAPITALE	1.392.718,60	919.400,00	2.960.000,00	960.000,00	4.839.400,00	
TITOLO 3							
SPESA PER RIMBORSO DI PRESTITI							
CO	rimborso per anticipazioni di cassa	0,00	0,00	0,00	0,00	0,00	
SV		0,00	0,00	0,00	0,00	0,00	
CO	rimborso di finanziamenti a breve termin	0,00	0,00	0,00	0,00	0,00	
SV		0,00	0,00	0,00	0,00	0,00	
CO	rimborso di quota capitale di mutui e pr	0,00	0,00	0,00	0,00	0,00	
SV		0,00	0,00	0,00	0,00	0,00	
CO	rimborso di prestiti obbligazionari	0,00	0,00	0,00	0,00	0,00	
SV		0,00	0,00	0,00	0,00	0,00	
CO	rimborso di quota capitale di debiti plu	0,00	0,00	0,00	0,00	0,00	
SV		0,00	0,00	0,00	0,00	0,00	
TOTALE TITOLO 3							
CO	SPESA PER RIMBORSO DI PRESTITI	0,00	0,00	0,00	0,00	0,00	
SV		0,00	0,00	0,00	0,00	0,00	

Programma: SERVIZI GENERALI

Intervento		Impegni ultimo esercizio chiuso	Previsioni definit. esercizio in corso	PREVISIONI DEL BILANCI PLURIENNALE 2007 / 2008 / 2009				Annotazioni
				ANNO 2007	ANNO 2008	ANNO 2009	TOTALE	
TOTALE PROGRAMMA	CO	41.370.234,10	41.515.267,25	42.519.320,47	43.339.320,47	42.539.320,47	128.397.961,41	
	SV	3.510.935,67	2.597.968,50	3.074.944,30	5.075.544,30	3.075.544,30	11.226.032,90	
	T	44.881.169,77	44.113.235,75	45.594.264,77	48.414.864,77	45.614.864,77	139.623.994,31	

Programma: ECONOMICO E FINANZIARIO

TITOLO 1		PREVISIONI DEL BILANCIO PLURIENNALE 2007 / 2008 / 2009		
SPESR CORRNTI		ANNO 2007	ANNO 2008	ANNO 2009
personale				
CO	0,00	0,00	0,00	0,00
SV	0,00	0,00	0,00	0,00
T	0,00	0,00	0,00	0,00
acquisto di materie prime e/o beni di co		19.000,00	25.000,00	25.000,00
CO	19.000,00	19.000,00	25.000,00	25.000,00
SV	2.827,09	2.800,00	2.800,00	2.800,00
T	21.827,09	21.827,09	27.800,00	27.800,00
prestazioni di servizi		1.596.012,63	1.544.150,00	1.544.150,00
CO	1.596.012,63	1.297.623,92	1.544.150,00	1.544.150,00
SV	539.349,08	327.000,00	327.000,00	327.000,00
T	2.135.361,71	1.624.623,92	1.871.150,00	1.871.150,00
utilizzo di beni di terzi		0,00	0,00	0,00
CO	0,00	0,00	0,00	0,00
SV	0,00	0,00	0,00	0,00
T	0,00	0,00	0,00	0,00
trasferimenti		238.311,72	78.958,54	78.958,54
CO	238.311,72	172.548,62	78.958,54	78.958,54
SV	0,00	0,00	0,00	0,00
T	238.311,72	172.548,62	78.958,54	78.958,54
interessi passivi e oneri finanziari div		3.131.379,10	4.021.500,00	4.512.753,00
CO	3.131.379,10	3.540.737,11	4.021.500,00	4.512.753,00
SV	58.858,26	79.262,89	78.747,00	83.470,00
T	3.190.237,36	3.620.000,00	4.091.500,00	4.861.500,00
imposte e tasse		243.767,66	243.700,00	243.700,00
CO	243.767,66	1.962.536,22	1.962.536,22	1.962.536,22
SV	1.962.536,22	2.206.303,88	2.206.336,22	2.206.336,22
T	2.206.303,88	2.206.303,88	2.206.336,22	2.206.336,22
oneri straordinari della gestione corren		126.050,88	102.900,00	102.900,00
CO	126.050,88	102.896,00	102.900,00	102.900,00
SV	0,00	0,00	0,00	0,00
T	126.050,88	102.896,00	102.900,00	102.900,00
ammortamenti di esercizio		0,00	0,00	0,00
CO	0,00	0,00	0,00	0,00
SV	0,00	0,00	0,00	0,00
T	0,00	0,00	0,00	0,00
fondo svalutazione crediti		0,00	5.200,00	5.200,00
CO	0,00	5.164,57	5.200,00	5.200,00
SV	0,00	0,00	0,00	0,00
T	0,00	5.164,57	5.200,00	5.200,00
fondo di riserva		0,00	1.110.200,00	1.110.200,00
CO	0,00	2.177,83	1.110.200,00	1.110.200,00
SV	0,00	0,00	0,00	0,00
T	0,00	2.177,83	1.110.200,00	1.110.200,00
TOTALE TITOLO 1		5.354.521,99	7.121.608,54	7.888.138,54
CO	5.354.521,99	5.383.915,71	7.121.608,54	7.888.138,54
SV	2.563.570,65	2.181.626,20	2.162.336,22	2.375.806,22
T	7.918.092,64	7.565.541,91	9.493.944,76	10.263.944,76
SPESR CORRNTI		5.354.521,99	7.121.608,54	7.888.138,54
CO	5.354.521,99	5.383.915,71	7.121.608,54	7.888.138,54
SV	2.563.570,65	2.181.626,20	2.162.336,22	2.375.806,22
T	7.918.092,64	7.565.541,91	9.493.944,76	10.263.944,76
TOTALE		5.354.521,99	7.121.608,54	7.888.138,54
CO	5.354.521,99	5.383.915,71	7.121.608,54	7.888.138,54
SV	2.563.570,65	2.181.626,20	2.162.336,22	2.375.806,22
T	7.918.092,64	7.565.541,91	9.493.944,76	10.263.944,76

Annotazioni

Programma: ECONOMICO E FINANZIARIO

Intervento		Impegni ultimo esercizio chiuso	Previsioni definiti esercizio in corso	PREVISIONI DEL BILANCIO PLURIENNALE 2007 / 2008 / 2009				Annotazioni
				ANNO 2007	ANNO 2008	ANNO 2009	TOTALE	
TITOLO 2								
SPESE IN CONTO CAPITALE								
acquisizione di beni immobili	SV	0,00	200.000,00	230.000,00	230.000,00	230.000,00	690.000,00	
espropri e servitù onerose	SV	0,00	0,00	0,00	0,00	0,00	0,00	
acquisto di beni specifici per realizzaz	SV	0,00	0,00	0,00	0,00	0,00	0,00	
utilizzo di beni di terzi per realizzazi	SV	0,00	0,00	0,00	0,00	0,00	0,00	
acquisizione di beni mobili, macchine e	SV	70.000,00	30.000,00	50.000,00	30.000,00	30.000,00	110.000,00	
incarichi professionali esterni	SV	0,00	0,00	0,00	0,00	0,00	0,00	
trasferimenti di capitali	SV	0,00	0,00	0,00	0,00	0,00	0,00	
partecipazioni azionarie	SV	490.000,00	780.000,00	550.000,00	550.000,00	550.000,00	1.650.000,00	
conferimenti di capitale	SV	0,00	0,00	0,00	0,00	0,00	0,00	
concessioni di crediti e anticipazioni	SV	32.058.228,45	60.010.000,00	60.010.000,00	60.010.000,00	60.010.000,00	180.030.000,00	
TOTALE TITOLO 2								
SPESE IN CONTO CAPITALE	SV	32.618.228,45	61.020.000,00	60.840.000,00	60.820.000,00	60.820.000,00	182.480.000,00	
	T	32.618.228,45	61.020.000,00	60.840.000,00	60.820.000,00	60.820.000,00	182.480.000,00	
TITOLO 3								
SPESE PER RIMBORSO DI PRESTITI								
rimborso per anticipazioni di cassa	CO	0,00	5.000.000,00	5.000.000,00	5.000.000,00	5.000.000,00	15.000.000,00	
	SV	0,00	0,00	0,00	0,00	0,00	0,00	
	T	0,00	5.000.000,00	5.000.000,00	5.000.000,00	5.000.000,00	15.000.000,00	
rimborso di finanziamenti a breve termin	CO	0,00	0,00	0,00	0,00	0,00	0,00	
	SV	0,00	0,00	0,00	0,00	0,00	0,00	
	T	0,00	0,00	0,00	0,00	0,00	0,00	
rimborso di quota capitale di mutui e pr	CO	9.238.469,45	10.022.512,00	11.200.000,00	12.200.000,00	12.730.000,00	36.130.000,00	
	SV	0,00	0,00	0,00	0,00	0,00	0,00	
	T	9.238.469,45	10.022.512,00	11.200.000,00	12.200.000,00	12.730.000,00	36.130.000,00	
rimborso di prestiti obbligazionari	CO	0,00	0,00	0,00	0,00	0,00	0,00	
	SV	0,00	0,00	0,00	0,00	0,00	0,00	
	T	0,00	0,00	0,00	0,00	0,00	0,00	
rimborso di quota capitale di debiti plu	CO	0,00	0,00	0,00	0,00	0,00	0,00	
	SV	0,00	0,00	0,00	0,00	0,00	0,00	
	T	0,00	0,00	0,00	0,00	0,00	0,00	
TOTALE TITOLO 3								
SPESE PER RIMBORSO DI PRESTITI	CO	9.238.469,45	15.022.512,00	16.200.000,00	17.200.000,00	17.730.000,00	51.130.000,00	
	SV	0,00	0,00	0,00	0,00	0,00	0,00	
	T	9.238.469,45	15.022.512,00	16.200.000,00	17.200.000,00	17.730.000,00	51.130.000,00	

Programma: ECONOMICO E FINANZIARIO

		PREVISIONI DEL BILANCI PLURIENNALE 2007 / 2008 / 2009		
		ANNO 2007	ANNO 2008	ANNO 2009
Intervento				
	Impegni ultimo esercizio chiuso			
	Previsioni definite			
	esercizio in corso			
TOTALE PROGRAMMA				
	CO	20.406.427,71	24.822.861,54	25.618.138,54
	SV	63.201.626,20	63.191.083,22	63.195.806,22
	T	83.608.053,91	88.013.944,76	88.813.944,76
	TOTALE			
	Annatazioni			
				73.772.608,62
				189.589.225,66
				263.361.834,28

Programma: SVILUPPO DEL TERRITORIO

Intervento		Impegni ultimo esercizio chiuso	Previsioni definit esercizio in corso	PREVISIONI DEL BILANCI PLURIENNALE 2007 / 2008 / 2009				Annotazioni
				ANNO 2007	ANNO 2008	ANNO 2009	TOTALE	
TITOLO I								
SPESE CORRENTI								
personale	CO	0,00	0,00	0,00	0,00	0,00	0,00	
	SV	0,00	0,00	0,00	0,00	0,00	0,00	
	T	0,00	0,00	0,00	0,00	0,00	0,00	
acquisto di materie prime e/o beni di co	CO	7.000,00	7.000,00	7.000,00	7.000,00	7.000,00	21.000,00	
	SV	3.586,75	4.000,00	29.000,00	29.000,00	29.000,00	87.000,00	
	T	10.586,75	11.000,00	36.000,00	36.000,00	36.000,00	108.000,00	
prestazioni di servizi	CO	1.007.516,14	850.615,27	684.643,10	684.643,10	684.643,10	2.053.929,30	
	SV	2.146.283,98	1.972.664,28	1.971.000,00	1.971.000,00	1.971.000,00	5.913.000,00	
	T	3.153.800,12	2.823.279,55	2.655.643,10	2.655.643,10	2.655.643,10	7.966.929,30	
utilizzo di beni di terzi	CO	0,00	0,00	0,00	0,00	0,00	0,00	
	SV	0,00	0,00	0,00	0,00	0,00	0,00	
	T	0,00	0,00	0,00	0,00	0,00	0,00	
trasferimenti	CO	0,00	1.000,00	1.000,00	1.000,00	1.000,00	3.000,00	
	SV	7.128.433,10	7.960.236,04	7.484.336,04	7.484.336,04	7.484.336,04	22.453.008,12	
	T	7.128.433,10	7.961.236,04	7.485.336,04	7.485.336,04	7.485.336,04	22.456.008,12	
interessi passivi e oneri finanziari div	CO	0,00	0,00	0,00	0,00	0,00	0,00	
	SV	0,00	0,00	0,00	0,00	0,00	0,00	
	T	0,00	0,00	0,00	0,00	0,00	0,00	
imposte e tasse	CO	0,00	0,00	0,00	0,00	0,00	0,00	
	SV	0,00	0,00	0,00	0,00	0,00	0,00	
	T	0,00	0,00	0,00	0,00	0,00	0,00	
oneri straordinari della gestione corren	CO	824.033,60	820.033,60	822.033,60	822.033,60	822.033,60	2.466.100,80	
	SV	30.000,00	30.000,00	100.000,00	100.000,00	100.000,00	300.000,00	
	T	854.033,60	850.033,60	922.033,60	922.033,60	922.033,60	2.766.100,80	
ammortamenti di esercizio	CO	0,00	0,00	0,00	0,00	0,00	0,00	
	SV	0,00	0,00	0,00	0,00	0,00	0,00	
	T	0,00	0,00	0,00	0,00	0,00	0,00	
fondo svalutazione crediti	CO	0,00	0,00	0,00	0,00	0,00	0,00	
	SV	0,00	0,00	0,00	0,00	0,00	0,00	
	T	0,00	0,00	0,00	0,00	0,00	0,00	
fondo di riserva	CO	0,00	0,00	0,00	0,00	0,00	0,00	
	SV	0,00	0,00	0,00	0,00	0,00	0,00	
	T	0,00	0,00	0,00	0,00	0,00	0,00	
TOTALE TITOLO I								
SPESE CORRENTI	CO	1.838.549,74	1.678.648,87	1.514.676,70	1.514.676,70	1.514.676,70	4.544.030,10	
	SV	9.308.303,83	9.966.900,32	9.584.336,04	9.584.336,04	9.584.336,04	28.753.008,12	
	T	11.146.853,57	11.645.549,19	11.099.012,74	11.099.012,74	11.099.012,74	33.297.038,22	

Programma: SVILUPPO DEL TERRITORIO

INTERVENTO		PREVISIONI DEL BILANCIO PLURIENNALE 2007 / 2008 / 2009				ANNUNZIANTI	
		ANNO 2007	ANNO 2008	ANNO 2009	TOTALS		
TITOLO 2							
SPESA IN CONTO CAPITALE							
SV	acquisizione di beni immobili	9.577.749,28	11.064.736,34	12.383.456,90	2.562.456,90	26.010.650,14	
SV	espropri e servizi onerosi	450.000,00	250.000,00	250.000,00	250.000,00	750.000,00	
SV	acquisto di beni specifici per realizzaz	0,00	0,00	0,00	0,00	0,00	
SV	utilizzo di beni di terzi per realizzaz	0,00	0,00	0,00	0,00	0,00	
SV	acquisizione di beni mobili, macchine e	0,00	0,00	0,00	0,00	0,00	
SV	incarichi professionali esterni	0,00	0,00	0,00	0,00	0,00	
SV	trasferimenti di capitali	1.463.126,36	1.463.126,36	1.463.126,36	1.463.126,36	4.389.379,08	
SV	partecipazioni azionarie	0,00	0,00	0,00	0,00	0,00	
SV	conferimenti di capitale	0,00	0,00	0,00	0,00	0,00	
SV	concessioni di crediti e anticipazioni	0,00	0,00	0,00	0,00	0,00	
TITOLO 2							
SPESA IN CONTO CAPITALE							
SV	TOTALE TITOLO 2	11.490.874,64	12.777.862,70	14.096.583,26	4.275.583,26	31.150.029,22	
SV	SPESA PER RIMBORSO DI PRESTITI	11.490.874,64	12.777.862,70	14.096.583,26	4.275.583,26	31.150.029,22	
TITOLO 3							
SPESA PER RIMBORSO DI PRESTITI							
CO	rimborso per anticipazioni di cassa	0,00	0,00	0,00	0,00	0,00	
SV		0,00	0,00	0,00	0,00	0,00	
CO	rimborso di prestiti a breve termine	0,00	0,00	0,00	0,00	0,00	
SV		0,00	0,00	0,00	0,00	0,00	
CO	rimborso di quota capitale di mutui e pr	0,00	0,00	0,00	0,00	0,00	
SV		0,00	0,00	0,00	0,00	0,00	
CO	rimborso di prestiti obbligazionari	0,00	0,00	0,00	0,00	0,00	
SV		0,00	0,00	0,00	0,00	0,00	
CO	rimborso di quota capitale di debiti plu	0,00	0,00	0,00	0,00	0,00	
SV		0,00	0,00	0,00	0,00	0,00	
CO	TOTALE TITOLO 3	0,00	0,00	0,00	0,00	0,00	
SV		0,00	0,00	0,00	0,00	0,00	
T		0,00	0,00	0,00	0,00	0,00	

Programma: SVILUPPO DEL TERRITORIO

Intervento		Impegni ultimo esercizio chiuso	Previsioni definit. esercizio in corso	PREVISIONI DEL BILANCI PLURIENNALE 2007 / 2008 / 2009				Annotazioni
				ANNO 2007	ANNO 2008	ANNO 2009	TOTALE	
TOTALE PROGRAMMA	CO	1.838.549,74	1.678.648,87	1.514.676,70	1.514.676,70	1.514.676,70	4.544.030,10	
	SV	17.710.776,59	21.457.774,96	22.362.198,74	23.680.819,30	13.859.919,30	59.903.037,34	
	T	19.549.326,33	23.136.423,83	23.876.875,44	25.195.596,00	15.374.596,00	64.447.067,44	

Programma: LAVORI PUBBLICI, AMBIENTE E PROTEZIONE CIVILE

Intervento	PREVISIONI DEL BILANCIO PLURIENNALE 2007 / 2008 / 2009			Bilancio pluriennale 2007 - 2009		
	ANNO 2007	ANNO 2008	ANNO 2009	TOTALE	Annotazioni	
TITOLO I SPESA CORRENTE						
personale	CO	0,00	0,00	0,00		
	SV	0,00	0,00	0,00		
	T	0,00	0,00	0,00		
acquisto di materie prime e/o beni di co	CO	0,00	0,00	0,00		
	SV	0,00	0,00	0,00		
	T	0,00	0,00	0,00		
utilizzo di beni di terzi	CO	0,00	0,00	0,00		
	SV	0,00	0,00	0,00		
	T	0,00	0,00	0,00		
trasferimenti	CO	12.500,00	13.000,00	13.000,00		
	SV	31.353,81	0,00	0,00		
	T	43.853,81	13.000,00	13.000,00		
interessi passivi e oneri finanziari div	CO	0,00	0,00	0,00		
	SV	0,00	0,00	0,00		
	T	0,00	0,00	0,00		
imposte e tasse	CO	0,00	0,00	0,00		
	SV	0,00	0,00	0,00		
	T	0,00	0,00	0,00		
oneri straordinari della gestione corren	CO	0,00	0,00	0,00		
	SV	0,00	0,00	0,00		
	T	0,00	0,00	0,00		
ammortamenti di esercizio	CO	0,00	0,00	0,00		
	SV	0,00	0,00	0,00		
	T	0,00	0,00	0,00		
fondo svalutazione crediti	CO	0,00	0,00	0,00		
	SV	0,00	0,00	0,00		
	T	0,00	0,00	0,00		
fondo di riserva	CO	0,00	0,00	0,00		
	SV	0,00	0,00	0,00		
	T	0,00	0,00	0,00		
TOTALE TITOLO I SPESA CORRENTE	CO	5.412.095,23	5.115.161,74	5.115.161,74		
	SV	136.252,06	378.290,30	358.290,30		
	T	5.548.347,29	5.493.452,04	5.473.452,04		
	CO	5.416.515,73	5.128.161,74	5.128.161,74		
	SV	402.572,82	358.290,30	358.290,30		
	T	5.819.088,55	5.506.452,04	5.486.452,04		
	CO	15.354.485,22	15.354.485,22	15.354.485,22		
	SV	1.094.870,90	1.094.870,90	1.094.870,90		
	T	16.449.356,12	16.449.356,12	16.449.356,12		

Programma: LAVORI PUBBLICI, AMBIENTE E PROTEZIONE CIVILE

Intervento	Impegni ultimo esercizio chiuso	Previsioni definite esercizio in corso	ANNO 2007	ANNO 2008	ANNO 2009	TOTALE	Annulazioni
CO	5.916.515,73	5.421.595,23	5.128.161,74	5.128.161,74	5.128.161,74	15.384.485,22	
SV	32.433.294,24	25.689.351,00	33.840.348,39	49.875.677,27	45.102.501,27	128.818.526,93	
T	37.849.809,97	31.110.946,23	38.968.510,13	55.003.839,01	50.230.663,01	144.203.012,15	
TOTALE PROGRAMMA							

Programma: INTERVENTI SOCIALI E SERVIZI ABITATIVI

Intervento		Impegni ultimo esercizio chiuso	Previsioni definiti esercizio in corso	PREVISIONI DEL BILANCI PLURIENNALE 2007 / 2008 / 2009				Annotazioni
				ANNO 2007	ANNO 2008	ANNO 2009	TOTALE	
TITOLO 1								
SPESE CORRENTI								
personale	CO	0,00	0,00	0,00	0,00	0,00	0,00	
	SV	0,00	0,00	0,00	0,00	0,00	0,00	
	T	0,00	0,00	0,00	0,00	0,00	0,00	
acquisto di materie prime e/c beni di co	CO	24.500,00	24.500,00	27.500,00	27.500,00			
	SV	0,00	96.000,00	0,00	27.500,00	27.500,00	82.500,00	
	T	24.500,00	120.500,00	27.500,00	27.500,00	27.500,00	0,00	
prestazioni di servizi	CO	4.599.602,63	4.195.007,00	4.541.800,00	4.541.800,00	4.541.800,00	13.625.400,00	
	SV	1.686.372,43	1.883.000,00	1.710.142,97	1.710.142,97	1.710.142,97	5.130.428,91	
	T	6.385.975,06	6.078.007,00	6.251.942,97	6.251.942,97	6.251.942,97	18.755.828,91	
utilizzo di beni di terzi	CO	47.535,49	80.000,00	80.000,00	80.000,00	80.000,00	240.000,00	
	SV	0,00	0,00	0,00	0,00	0,00	0,00	
	T	47.535,49	80.000,00	80.000,00	80.000,00	80.000,00	240.000,00	
trasferimenti	CO	3.205.039,22	3.310.900,01	3.658.000,00	3.658.000,00	3.658.000,00	10.974.000,00	
	SV	1.369.074,65	645.604,00	503.604,00	503.604,00	503.604,00	1.510.812,00	
	T	4.574.113,87	2.956.504,01	4.161.604,00	4.161.604,00	4.161.604,00	12.484.812,00	
interessi passivi e oneri finanziari div	CO	0,00	0,00	0,00	0,00	0,00	0,00	
	SV	0,00	0,00	0,00	0,00	0,00	0,00	
	T	0,00	0,00	0,00	0,00	0,00	0,00	
imposte e tasse	CO	0,00	0,00	0,00	0,00	0,00	0,00	
	SV	0,00	0,00	0,00	0,00	0,00	0,00	
	T	0,00	0,00	0,00	0,00	0,00	0,00	
oneri straordinari della gestione corven	CO	5.000,00	3.000,00	1.500,00	1.500,00	1.500,00	4.500,00	
	SV	185.000,00	185.000,00	171.000,00	171.000,00	171.000,00	513.000,00	
	T	190.000,00	188.000,00	172.500,00	172.500,00	172.500,00	517.500,00	
ammortamenti di esercizio	CO	0,00	0,00	0,00	0,00	0,00	0,00	
	SV	0,00	0,00	0,00	0,00	0,00	0,00	
	T	0,00	0,00	0,00	0,00	0,00	0,00	
fondo svalutazione crediti	CO	0,00	0,00	0,00	0,00	0,00	0,00	
	SV	0,00	0,00	0,00	0,00	0,00	0,00	
	T	0,00	0,00	0,00	0,00	0,00	0,00	
fondo di riserva	CO	0,00	0,00	0,00	0,00	0,00	0,00	
	SV	0,00	0,00	0,00	0,00	0,00	0,00	
	T	0,00	0,00	0,00	0,00	0,00	0,00	
TOTALE TITOLO 1								
SPESE CORRENTI	CO	7.981.677,34	7.613.407,01	8.308.800,00	8.308.800,00	8.308.800,00	24.926.400,00	
	SV	3.240.447,08	2.809.604,00	2.384.746,97	2.384.746,97	2.384.746,97	7.154.240,91	
	T	11.222.124,42	10.423.011,01	10.693.546,97	10.693.546,97	10.693.546,97	32.080.640,91	

Intervento	Impegno ultimo esercizio chiuso	Previsioni definite esercizio in corso	ANNO 2007	ANNO 2008	ANNO 2009	TOTALE	Annotationi
TITOLO 2							
SPESA IN CONTO CAPITALE							
acquisizione di beni immobili	SV	920.000,00	300.000,00	600.000,00	1.000.000,00	1.900.000,00	
espropri e servizi onerosi	SV	0,00	0,00	0,00	0,00	0,00	
acquisto di beni specifici per realizzaz	SV	0,00	0,00	0,00	0,00	0,00	
utilizzo di beni di terzi per realizzaz	SV	0,00	0,00	0,00	0,00	0,00	
acquisizione di beni mobili, macchine e	SV	0,00	0,00	0,00	0,00	0,00	
incarichi professionali esterni	SV	0,00	0,00	0,00	0,00	0,00	
trasferimenti di capitali	SV	94.981,09	60.000,00	60.000,00	60.000,00	180.000,00	
partecipazioni azionarie	SV	0,00	0,00	0,00	0,00	0,00	
conferimenti di capitale	SV	0,00	0,00	0,00	0,00	0,00	
concessioni di crediti e anticipazioni	SV	0,00	0,00	0,00	0,00	0,00	
TOTALE TITOLO 2							
SPESA IN CONTO CAPITALE							
	SV	1.398.843,83	360.000,00	660.000,00	1.060.000,00	2.080.000,00	
	T	1.398.843,83	360.000,00	660.000,00	1.060.000,00	2.080.000,00	
TITOLO 3							
SPESA PER RIMBORSO DI PRESTITI							
rimborso per anticipazioni di cassa	CO	0,00	0,00	0,00	0,00	0,00	
	SV	0,00	0,00	0,00	0,00	0,00	
	T	0,00	0,00	0,00	0,00	0,00	
rimborso di finanziamenti a breve termin	CO	0,00	0,00	0,00	0,00	0,00	
	SV	0,00	0,00	0,00	0,00	0,00	
	T	0,00	0,00	0,00	0,00	0,00	
rimborso di quota capitale di mutui e pr	CO	0,00	0,00	0,00	0,00	0,00	
	SV	0,00	0,00	0,00	0,00	0,00	
	T	0,00	0,00	0,00	0,00	0,00	
rimborso di prestiti obbligazionari	CO	0,00	0,00	0,00	0,00	0,00	
	SV	0,00	0,00	0,00	0,00	0,00	
	T	0,00	0,00	0,00	0,00	0,00	
rimborso di quota capitale di debiti plu	CO	0,00	0,00	0,00	0,00	0,00	
	SV	0,00	0,00	0,00	0,00	0,00	
	T	0,00	0,00	0,00	0,00	0,00	
TOTALE TITOLO 3							
SPESA PER RIMBORSO DI PRESTITI							
	CO	0,00	0,00	0,00	0,00	0,00	
	SV	0,00	0,00	0,00	0,00	0,00	
	T	0,00	0,00	0,00	0,00	0,00	

Programma: INTERVENTI SOCIALI E SERVIZI ABITATIVI

Intervento		Impegni ultimo esercizio chiuso	Previsioni definit. esercizio in corso	PREVISIONI DEL BILANCI PLURIENNALE 2007 / 2008 / 2009				Annotazioni
				ANNO 2007	ANNO 2008	ANNO 2009	TOTALE	
TOTALE PROGRAMMA	CO	7.981.677,34	7.613.407,01	8.308.800,00	8.308.800,00	8.308.800,00	24.926.400,00	
	SV	4.639.290,91	3.779.604,00	2.744.746,97	3.044.746,97	3.444.746,97	9.234.240,91	
	T	12.620.968,25	11.393.011,01	11.053.546,97	11.353.546,97	11.753.546,97	34.160.640,91	

Bilancio pluriennale 2007 - 2009

		PREVISIONI DEL BILANCI PLURIENNALE 2007 / 2008 / 2009		
		ANNO 2007	ANNO 2008	ANNO 2009
		TOTALE	TOTALE	TOTALE
INTERVENCO				
TITOLO I				
SPESSE CORRENTI				
CO	personale	0,00	0,00	0,00
SV		0,00	0,00	0,00
T		0,00	0,00	0,00
CO	acquisto di materie prime e/o beni di co	627.729,02	640.604,00	640.604,00
SV		0,00	0,00	0,00
T		627.729,02	640.604,00	640.604,00
CO	prestazioni di servizi	3.985.943,89	3.553.760,00	2.553.760,00
SV		1.136.672,21	2.007.078,40	2.007.078,40
T		5.122.616,10	5.560.838,40	4.560.838,40
CO	utilizzo di beni di terzi	0,00	0,00	0,00
SV		0,00	0,00	0,00
T		0,00	0,00	0,00
CO	trasferimenti	1.972.416,12	2.069.530,76	2.069.530,76
SV		375.287,06	465.125,00	465.125,00
T		2.347.703,18	2.534.655,76	2.534.655,76
CO	interessi passivi e oneri finanziari div	0,00	0,00	0,00
SV		0,00	0,00	0,00
T		0,00	0,00	0,00
CO	imposte e tasse	0,00	0,00	0,00
SV		0,00	0,00	0,00
T		0,00	0,00	0,00
CO	oneri straordinari della gestione corren	0,00	0,00	0,00
SV		0,00	0,00	0,00
T		0,00	0,00	0,00
CO	ammortamenti di esercizio	0,00	0,00	0,00
SV		0,00	0,00	0,00
T		0,00	0,00	0,00
CO	fondo svalutazione crediti	0,00	0,00	0,00
SV		0,00	0,00	0,00
T		0,00	0,00	0,00
CO	fondo di riserva	0,00	0,00	0,00
SV		0,00	0,00	0,00
T		0,00	0,00	0,00
TOTALE TITOLO I		6.586.089,03	6.263.894,76	6.263.894,76
CO		6.282.586,77	6.263.894,76	6.263.894,76
SV		1.987.523,19	2.485.203,40	2.485.203,40
T		8.270.109,96	8.749.098,16	8.749.098,16
SPESSE CORRENTI		6.586.089,03	6.263.894,76	6.263.894,76
CO		6.282.586,77	6.263.894,76	6.263.894,76
SV		1.987.523,19	2.485.203,40	2.485.203,40
T		8.270.109,96	8.749.098,16	8.749.098,16
TOTALE		18.791.684,28	18.791.684,28	18.791.684,28
CO		18.791.684,28	18.791.684,28	18.791.684,28
SV		7.455.610,20	7.455.610,20	7.455.610,20
T		26.247.294,48	26.247.294,48	26.247.294,48

Programma: ATTIVITA' CULTURALI, EDUCATIVE E FORMATIVE

Intervento		PREVISIONI DEL BILANCI PLURIENNALE 2007 / 2008 / 2009		
		ANNO 2007	ANNO 2008	ANNO 2009
CO	Impegni ultimo esercizio chiuso	6.282.586,77	6.263.894,76	6.263.894,76
SV	Previsioni definite	2.259.523,19	2.757.203,40	2.757.203,40
T	esercizio in corso	8.542.109,96	9.021.098,16	9.021.098,16
CO	TOTALE PROGRAMMA	6.586.089,03	6.263.894,76	6.263.894,76
SV		1.771.959,27	2.757.203,40	2.757.203,40
T		8.358.048,30	9.021.098,16	9.021.098,16
				TOTALE
				18.791.684,28
				8.271.610,20
				27.063.294,48

Servizio: ORGANI ISTITUZIONALI, PARTECIPAZIONE E D

Intervento		Impegni ultimo esercizio chiuso	Previsioni definiti esercizio in corso	PREVISIONI DEL BILANCI PLURIENNALE 2007 / 2008 / 2009				Annotazioni
				ANNO 2007	ANNO 2008	ANNO 2009	TOTALE	
TITOLO 1								
SPESSE CORRENTI								
personale	CO	608.326,66	538.016,22	559.606,71	559.606,71	559.606,71	1.678.820,13	
	SV	0,00	0,00	0,00	0,00	0,00	0,00	
	T	608.326,66	538.016,22	559.606,71	559.606,71	559.606,71	1.678.820,13	
acquisto di materie prime e/o beni di co	CO	74.923,49	23.006,39	25.720,00	25.720,00	25.720,00	77.160,00	
	SV	0,00	0,00	0,00	0,00	0,00	0,00	
	T	74.923,49	23.006,39	25.720,00	25.720,00	25.720,00	77.160,00	
prestazioni di servizi	CO	3.195.069,77	2.296.567,46	2.267.178,14	2.287.178,14	2.287.178,14	6.841.534,42	
	SV	59.151,57	45.337,75	95.700,00	95.700,00	95.700,00	287.100,00	
	T	3.254.221,34	2.341.905,21	2.362.878,14	2.382.878,14	2.382.878,14	7.128.634,42	
utilizzo di beni di terzi	CO	45.000,00	46.000,00	47.000,00	47.000,00	47.000,00	141.000,00	
	SV	7.800,00	27.000,00	27.000,00	27.000,00	27.000,00	81.000,00	
	T	52.800,00	73.000,00	74.000,00	74.000,00	74.000,00	222.000,00	
trasferimenti	CO	575.907,53	33.271,05	39.634,97	39.634,97	39.634,97	118.904,91	
	SV	0,00	0,00	0,00	0,00	0,00	0,00	
	T	575.907,53	33.271,05	39.634,97	39.634,97	39.634,97	118.904,91	
interessi passivi e oneri finanziari div	CO	0,00	0,00	0,00	0,00	0,00	0,00	
	SV	0,00	0,00	0,00	0,00	0,00	0,00	
	T	0,00	0,00	0,00	0,00	0,00	0,00	
imposte e tasse	CO	0,00	0,00	0,00	0,00	0,00	0,00	
	SV	0,00	0,00	0,00	0,00	0,00	0,00	
	T	0,00	0,00	0,00	0,00	0,00	0,00	
oneri straordinari della gestione corren	CO	0,00	0,00	0,00	0,00	0,00	0,00	
	SV	0,00	0,00	0,00	0,00	0,00	0,00	
	T	0,00	0,00	0,00	0,00	0,00	0,00	
ammortamenti di esercizio	CO	0,00	0,00	0,00	0,00	0,00	0,00	
	SV	0,00	0,00	0,00	0,00	0,00	0,00	
	T	0,00	0,00	0,00	0,00	0,00	0,00	
fondo svalutazione crediti	CO	0,00	0,00	0,00	0,00	0,00	0,00	
	SV	0,00	0,00	0,00	0,00	0,00	0,00	
	T	0,00	0,00	0,00	0,00	0,00	0,00	
fondo di riserva	CO	0,00	0,00	0,00	0,00	0,00	0,00	
	SV	0,00	0,00	0,00	0,00	0,00	0,00	
	T	0,00	0,00	0,00	0,00	0,00	0,00	
TOTALE TITOLO 1								
SPESE CORRENTI	CO	4.499.227,45	2.936.861,12	2.939.139,82	2.959.139,82	2.959.139,82	8.857.419,46	
	SV	66.951,57	72.337,75	122.700,00	122.700,00	122.700,00	368.100,00	
	T	4.566.179,02	3.009.198,87	3.061.839,82	3.081.839,82	3.081.839,82	9.225.519,46	

Servizio: ORGANI ISTITUZIONALI, PARTECIPAZIONE E D

		PREVISIONI DEL BILANCIO PLURIENNALE 2007 / 2008 / 2009				Annotazioni	
		ANNO 2007	ANNO 2008	ANNO 2009	TOTALE		
		esercizi in corso					
		previsioni definit.					
		Impegni ultimo					
		esercizio chiuso					
Intervento							
SPESSE IN CONTO CAPITALE	TITOLO 2						
acquisizione di beni immobili	SV	0,00	0,00	0,00	0,00		
espropri e servizi onerosi	SV	0,00	0,00	0,00	0,00		
acquisto di beni specifici per realizzaz	SV	0,00	0,00	0,00	0,00		
utilizzo di beni di terzi per realizzaz	SV	0,00	0,00	0,00	0,00		
acquisizione di beni mobili, macchine e	SV	0,00	0,00	0,00	0,00		
incarichi professionali esterni	SV	0,00	0,00	0,00	0,00		
trasferimenti di capitali	SV	0,00	0,00	0,00	0,00		
partecipazioni azionarie	SV	0,00	0,00	0,00	0,00		
conferimenti di capitale	SV	0,00	0,00	0,00	0,00		
concessioni di crediti e anticipazioni	SV	0,00	0,00	0,00	0,00		
TOTALE TITOLO 2		0,00	0,00	0,00	0,00		
SPESSE IN CONTO CAPITALE		0,00	0,00	0,00	0,00		
TOTALE SERVIZIO	CO	4.499.227,45	2.939.139,82	2.959.119,82	8.857.419,46		
	CO	2.936.861,12	2.939.139,82	2.959.119,82	8.857.419,46		
	SV	66.951,57	122.700,00	122.700,00	368.100,00		
	T	4.566.179,02	3.061.839,82	3.081.839,82	9.225.519,46		
	SV	72.037,75	122.700,00	122.700,00	368.100,00		
	T	3.009.198,87	3.061.839,82	3.081.839,82	9.225.519,46		

Servizio: SEGRETERIA GENERALE, PERSONALE E ORGANIZ

Intervento		Impegni ultimo esercizio chiuso	Previsioni definitive esercizio in corso	PREVISIONI DEL BILANCI PLURIENNALE 2007 / 2008 / 2009				Annotazioni
				ANNO 2007	ANNO 2008	ANNO 2009	TOTALE	
TITOLO 1								
SPESE CORRENTI								
personale	CO	2.275.887,65	2.201.001,14	2.261.615,89	2.261.615,89	2.261.615,89	6.784.847,67	
	SV	0,00	0,00	0,00	0,00	0,00	0,00	
	T	2.275.887,65	2.201.001,14	2.261.615,89	2.261.615,89	2.261.615,89	6.784.847,67	
acquisto di materie prime e/o beni di co	CO	0,00	0,00	0,00	0,00	0,00	0,00	
	SV	930,04	2.600,00	2.600,00	2.600,00	2.600,00	7.800,00	
	T	930,04	2.600,00	2.600,00	2.600,00	2.600,00	7.800,00	
prestazioni di servizi	CO	601.889,11	636.752,99	618.119,54	618.119,54	618.119,54	1.854.358,62	
	SV	164.680,21	330.280,00	195.280,00	195.280,00	195.280,00	585.840,00	
	T	766.569,32	967.032,99	813.399,54	813.399,54	813.399,54	2.440.198,62	
utilizzo di beni di terzi	CO	0,00	0,00	0,00	0,00	0,00	0,00	
	SV	0,00	30.000,00	31.000,00	31.000,00	31.000,00	93.000,00	
	T	0,00	30.000,00	31.000,00	31.000,00	31.000,00	93.000,00	
trasferimenti	CO	11.000,00	15.000,00	17.500,00	17.500,00	17.500,00	52.500,00	
	SV	28.405,13	38.831,20	43.831,20	43.831,20	43.831,20	131.493,60	
	T	39.405,13	53.831,20	61.331,20	61.331,20	61.331,20	183.993,60	
interessi passivi e oneri finanziari div	CO	0,00	0,00	0,00	0,00	0,00	0,00	
	SV	0,00	0,00	0,00	0,00	0,00	0,00	
	T	0,00	0,00	0,00	0,00	0,00	0,00	
imposte e tasse	CO	0,00	0,00	0,00	0,00	0,00	0,00	
	SV	0,00	0,00	0,00	0,00	0,00	0,00	
	T	0,00	0,00	0,00	0,00	0,00	0,00	
oneri straordinari della gestione corren	CO	11.925,00	11.925,00	11.500,00	11.500,00	11.500,00	34.500,00	
	SV	36.026,57	41.500,00	43.000,00	43.000,00	43.000,00	129.000,00	
	T	47.951,57	53.425,00	54.500,00	54.500,00	54.500,00	163.500,00	
ammortamenti di esercizio	CO	0,00	0,00	0,00	0,00	0,00	0,00	
	SV	0,00	0,00	0,00	0,00	0,00	0,00	
	T	0,00	0,00	0,00	0,00	0,00	0,00	
fondo svalutazione crediti	CO	0,00	0,00	0,00	0,00	0,00	0,00	
	SV	0,00	0,00	0,00	0,00	0,00	0,00	
	T	0,00	0,00	0,00	0,00	0,00	0,00	
fondo di riserva	CO	0,00	0,00	0,00	0,00	0,00	0,00	
	SV	0,00	0,00	0,00	0,00	0,00	0,00	
	T	0,00	0,00	0,00	0,00	0,00	0,00	
TOTALE TITOLO 1								
SPESE CORRENTI	CO	2.900.701,76	2.864.679,13	2.908.735,43	2.908.735,43	2.908.735,43	8.726.206,29	
	SV	230.041,95	443.211,20	315.711,20	315.711,20	315.711,20	947.133,60	
	T	3.130.743,71	3.307.890,33	3.224.446,63	3.224.446,63	3.224.446,63	9.673.339,89	

Servizio: GESTIONE ECONOMICA, FINANZIARIA, PROGRAM

Intervento		Impegni ultimo esercizio chiuso	Previsioni definit esercizio in corso	PREVISIONI DEL BILANCI PLURIENNALE 2007 / 2008 / 2009				Annotazioni
				ANNO 2007	ANNO 2008	ANNO 2009	TOTALE	
TITOLO 1								
SPESE CORRENTI								
personale	CO	1.832.728,62	1.622.465,22	1.644.331,79	1.644.331,79	1.644.331,79	4.932.995,37	
	SV	0,00	0,00	0,00	0,00	0,00	0,00	
	T	1.832.728,62	1.622.465,22	1.644.331,79	1.644.331,79	1.644.331,79	4.932.995,37	
acquisto di materie prime e/o beni di co	CO	182.370,74	185.513,41	175.067,72	175.067,72	175.067,72	525.203,16	
	SV	2.827,09	2.827,09	2.800,00	2.800,00	2.800,00	8.400,00	
	T	185.197,83	188.340,50	177.867,72	177.867,72	177.867,72	533.603,16	
prestazioni di servizi	CO	952.048,59	891.826,65	990.421,71	880.421,71	880.421,71	2.641.265,13	
	SV	8.876,60	23.425,00	64.425,00	24.425,00	24.425,00	113.275,00	
	T	960.925,19	915.251,65	944.846,71	904.846,71	904.846,71	2.754.540,13	
utilizzo di beni di terzi	CO	365.915,27	374.892,73	410.000,00	410.000,00	410.000,00	1.230.000,00	
	SV	0,00	0,00	0,00	0,00	0,00	0,00	
	T	365.915,27	374.892,73	410.000,00	410.000,00	410.000,00	1.230.000,00	
trasferimenti	CO	0,00	4.000,00	4.000,00	4.000,00	4.000,00	12.000,00	
	SV	0,00	0,00	0,00	0,00	0,00	0,00	
	T	0,00	4.000,00	4.000,00	4.000,00	4.000,00	12.000,00	
interessi passivi e oneri finanziari div	CO	2.000,00	2.000,00	2.000,00	2.251,00	2.388,00	6.639,00	
	SV	0,00	0,00	0,00	0,00	0,00	0,00	
	T	2.000,00	2.000,00	2.000,00	2.251,00	2.388,00	6.639,00	
imposte e tasse	CO	0,00	0,00	0,00	0,00	0,00	0,00	
	SV	0,00	0,00	0,00	0,00	0,00	0,00	
	T	0,00	0,00	0,00	0,00	0,00	0,00	
oneri straordinari della gestione corren	CO	23.154,86	0,00	0,00	0,00	0,00	0,00	
	SV	4.123,46	1.000,00	500,00	500,00	500,00	1.500,00	
	T	27.278,36	1.000,00	500,00	500,00	500,00	1.500,00	
ammortamenti di esercizio	CO	0,00	0,00	0,00	0,00	0,00	0,00	
	SV	0,00	0,00	0,00	0,00	0,00	0,00	
	T	0,00	0,00	0,00	0,00	0,00	0,00	
fondo svalutazione crediti	CO	0,00	0,00	0,00	0,00	0,00	0,00	
	SV	0,00	0,00	0,00	0,00	0,00	0,00	
	T	0,00	0,00	0,00	0,00	0,00	0,00	
fondo di riserva	CO	0,00	0,00	0,00	0,00	0,00	0,00	
	SV	0,00	0,00	0,00	0,00	0,00	0,00	
	T	0,00	0,00	0,00	0,00	0,00	0,00	
TOTALE TITOLO 1								
SPESE CORRENTI	CO	3.358.218,10	3.040.700,01	3.115.821,22	3.116.072,22	3.116.209,22	9.348.102,66	
	SV	15.827,17	27.252,09	67.725,00	27.725,00	27.725,00	123.175,00	
	T	3.374.045,27	3.107.952,10	3.183.546,22	3.143.797,22	3.143.934,22	9.471.277,66	

	Impegni ultimo esercizio chiuso	Previsioni definite esercizio in corso	ANNO 2007	ANNO 2008	ANNO 2009	TOTALE	Annotazioni
PREVISIONI DEL BILANCIO PLURIENNALE 2007 / 2008 / 2009							
Intervento							
TITOLO 2							
SPESA IN CONTO CAPITALE							
acquisizione di beni immobili	585.918,60	200.000,00	100.000,00	120.000,00	120.000,00	340.000,00	
espropri e servizi onerosi	0,00	0,00	0,00	0,00	0,00	0,00	
acquisto di beni specifici per realizzaz	0,00	0,00	0,00	0,00	0,00	0,00	
utilizzo di beni di terzi per realizzaz	0,00	0,00	0,00	0,00	0,00	0,00	
acquisizione di beni mobili, macchine e	330.000,00	210.000,00	95.000,00	40.000,00	40.000,00	175.000,00	
incarichi professionali esterni	0,00	0,00	0,00	0,00	0,00	0,00	
trasferimenti di capitali	78.000,00	78.000,00	78.000,00	78.000,00	78.000,00	234.000,00	
partecipazioni azionarie	490.000,00	780.000,00	550.000,00	550.000,00	550.000,00	1.650.000,00	
conferimenti di capitale	0,00	0,00	0,00	0,00	0,00	0,00	
concessioni di crediti e anticipazioni	31.800.000,00	60.000.000,00	60.000.000,00	60.000.000,00	60.000.000,00	180.000.000,00	
TOTALE TITOLO 2							
SPESA IN CONTO CAPITALE							
SV	33.283.918,60	61.268.000,00	60.823.000,00	60.788.000,00	60.788.000,00	182.399.000,00	
T							
TITOLO 3							
SPESA PER RIMBORSO DI PRESTITI							
rimborso per anticipazioni di cassa	0,00	5.000.000,00	5.000.000,00	5.000.000,00	5.000.000,00	15.000.000,00	
CO							
SV	0,00	0,00	0,00	0,00	0,00	0,00	
T							
rimborso di finanziamenti a breve termin	0,00	0,00	0,00	0,00	0,00	0,00	
CO							
SV	0,00	0,00	0,00	0,00	0,00	0,00	
T							
rimborso di quota capitale di mutui e pr	9.238.469,45	10.022.512,00	11.200.000,00	12.200.000,00	12.730.000,00	36.130.000,00	
CO							
SV	0,00	0,00	0,00	0,00	0,00	0,00	
T							
rimborso di quota capitale di deficit plu	0,00	0,00	0,00	0,00	0,00	0,00	
CO							
SV	0,00	0,00	0,00	0,00	0,00	0,00	
T							
rimborso di prestiti obbligazionari	0,00	0,00	0,00	0,00	0,00	0,00	
CO							
SV	0,00	0,00	0,00	0,00	0,00	0,00	
T							
TOTALE TITOLO 3	9.238.469,45	15.022.512,00	16.200.000,00	17.200.000,00	17.730.000,00	51.130.000,00	
CO							
SV	0,00	0,00	0,00	0,00	0,00	0,00	
T							
SPESA PER RIMBORSO DI PRESTITI	9.238.469,45	15.022.512,00	16.200.000,00	17.200.000,00	17.730.000,00	51.130.000,00	
CO							
SV	0,00	0,00	0,00	0,00	0,00	0,00	
T							

Servizio: GESTIONE ECONOMICA, FINANZIARIA, PROGRAM

Intervento		Impegni ultimo esercizio chiuso	Previsioni definit. esercizio in corso	PREVISIONI DEL BILANCI PLURIENNALE 2007 / 2008 / 2009				Annotazioni
				ANNO 2007	ANNO 2008	ANNO 2009	TOTALE	
TOTALE SERVIZIO	CO	12.596.687,55	18.103.212,01	19.315.821,22	20.316.072,22	20.846.209,22	60.478.102,66	
	SV	33.299.745,77	61.295.252,09	60.890.725,00	60.815.725,00	60.815.725,00	182.522.175,00	
	T	45.896.433,32	79.398.464,10	80.206.546,22	81.131.797,22	81.661.934,22	243.000.277,66	

Servizio: GESTIONE DELLE ENTRATE TRIBUTARIE E SERV

Incremento		PREVISIONI DEL BILANCIO PLURIENNALE 2007 / 2008 / 2009			
		ANNO 2007	ANNO 2008	ANNO 2009	TOTALE
		esercizio in corso			
		Previsioni definite			
		Impegni ultimo			
		esercizio chiuso			
personale	CO	590.813,58	618.963,34	618.963,34	1.856.890,02
	SV	0,00	0,00	0,00	0,00
	T	590.813,58	618.963,34	618.963,34	1.856.890,02
acquisto di materie prime e/o beni di co	CO	12.072,18	12.400,00	12.400,00	37.200,00
	SV	0,00	0,00	0,00	0,00
	T	12.072,18	12.400,00	12.400,00	37.200,00
prestazioni di servizi	CO	295.500,00	345.000,00	345.000,00	1.035.000,00
	SV	42.000,00	53.000,00	53.000,00	159.000,00
	T	337.500,00	398.000,00	398.000,00	1.194.000,00
utilizzo di beni di terzi	CO	0,00	0,00	0,00	0,00
	SV	0,00	0,00	0,00	0,00
	T	0,00	0,00	0,00	0,00
trasferimenti	CO	0,00	0,00	0,00	0,00
	SV	0,00	0,00	0,00	0,00
	T	0,00	0,00	0,00	0,00
interessi passivi e oneri finanziari div	CO	0,00	0,00	0,00	0,00
	SV	0,00	0,00	0,00	0,00
	T	0,00	0,00	0,00	0,00
imposte e tasse	CO	0,00	0,00	0,00	0,00
	SV	0,00	0,00	0,00	0,00
	T	0,00	0,00	0,00	0,00
oneri straordinari della gestione corren	CO	100.000,00	100.000,00	100.000,00	300.000,00
	SV	0,00	0,00	0,00	0,00
	T	100.000,00	100.000,00	100.000,00	300.000,00
ammortamenti di esercizio	CO	0,00	0,00	0,00	0,00
	SV	0,00	0,00	0,00	0,00
	T	0,00	0,00	0,00	0,00
fondo svalutazione crediti	CO	0,00	0,00	0,00	0,00
	SV	0,00	0,00	0,00	0,00
	T	0,00	0,00	0,00	0,00
fondo di riserva	CO	6,00	0,00	0,00	6,00
	SV	0,00	0,00	0,00	0,00
	T	6,00	0,00	0,00	6,00
TOTALE TITOLO I	CO	998.385,76	1.076.363,34	1.076.363,34	3.229.890,02
	SV	42.000,00	53.000,00	53.000,00	159.000,00
	T	1.040.385,76	1.129.363,34	1.129.363,34	3.388.890,02

Servizio: GESTIONE DELLE ENTRATE TRIBUTARIE E SERV

Intervento		Impegni ultimo esercizio chiuso	Previsioni definit esercizio in corso	PREVISIONI DEL BILANCI PLURIENNALE 2007 / 2008 / 2009				Annotazioni
				ANNO 2007	ANNO 2008	ANNO 2009	TOTALE	
TITOLO 2								
SPESE IN CONTO CAPITALE								
acquisizione di beni immobili	SV	0,00	0,00	0,00	0,00	0,00	0,00	
espropri e servizi onerosi	SV	0,00	0,00	0,00	0,00	0,00	0,00	
acquisto di beni specifici per realizzaz	SV	0,00	0,00	0,00	0,00	0,00	0,00	
utilizzo di beni di terzi per realizzazi	SV	0,00	0,00	0,00	0,00	0,00	0,00	
acquisizione di beni mobili, macchine e	SV	0,00	0,00	0,00	0,00	0,00	0,00	
incarichi professionali esterni	SV	0,00	0,00	0,00	0,00	0,00	0,00	
trasferimenti di capitali	SV	0,00	0,00	0,00	0,00	0,00	0,00	
partecipazioni azionarie	SV	0,00	0,00	0,00	0,00	0,00	0,00	
conferimenti di capitale	SV	0,00	0,00	0,00	0,00	0,00	0,00	
concessioni di crediti e anticipazioni	SV	0,00	0,00	0,00	0,00	0,00	0,00	
TOTALE TITOLO 2							0,00	
SPESE IN CONTO CAPITALE	SV	0,00	0,00	0,00	0,00	0,00	0,00	
	T	0,00	0,00	0,00	0,00	0,00	0,00	
TOTALE SERVIZIO	CO	998.385,76	815.507,46	1.076.363,34	1.076.363,34	1.076.363,34	3.229.090,02	
	SV	42.000,00	36.000,00	53.000,00	53.000,00	53.000,00	159.000,00	
	T	1.040.385,76	851.507,46	1.129.363,34	1.129.363,34	1.129.363,34	3.388.090,02	

Servizio: GESTIONE DEI BENI DEMANIALI E PATRIMONIA		PREVISIONI DEL BILANCIO PLURIENNALE 2007 / 2008 / 2009			
Intervento	Impegni ultimo esercizio chiuso	ANNO 2007	ANNO 2008	ANNO 2009	TOTALE
TITOLO I					
SPSE CORRENTI					
personale	CO : 228.526,28	228.093,81	231.640,63	231.640,63	231.640,63
	SV : 0,00	0,00	0,00	0,00	0,00
acquisto di materie prime e/o beni di co	CO : 9.621,90	3.500,00	3.000,00	3.000,00	3.000,00
	SV : 0,00	0,00	5.000,00	5.000,00	5.000,00
prestazioni di servizi	CO : 1.261.585,59	1.567.324,53	1.333.710,07	1.333.710,07	1.333.710,07
	SV : 132.241,57	83.100,00	81.700,00	81.700,00	81.700,00
	T : 1.413.827,16	1.650.424,53	1.415.410,07	1.415.410,07	1.415.410,07
utilizzo di beni di terzi	CO : 49.000,00	52.000,00	54.500,00	54.500,00	54.500,00
	SV : 0,00	0,00	0,00	0,00	0,00
	T : 49.000,00	52.000,00	54.500,00	54.500,00	54.500,00
trasferimenti	CO : 0,00	0,00	0,00	0,00	0,00
	SV : 0,00	0,00	0,00	0,00	0,00
	T : 0,00	0,00	0,00	0,00	0,00
interessi passivi e oneri finanziari div	CO : 529.261,20	18.164,51	600.000,00	674.972,00	674.972,00
	SV : 0,00	0,00	0,00	0,00	0,00
	T : 529.261,20	18.164,51	600.000,00	674.972,00	674.972,00
imposte e tasse	CO : 119.733,00	173.500,00	214.000,00	214.000,00	214.000,00
	SV : 0,00	90.000,00	95.500,00	95.500,00	95.500,00
	T : 119.733,00	263.500,00	309.500,00	309.500,00	309.500,00
oneri straordinari della gestione corren	CO : 6.662,63	21.000,00	22.000,00	22.000,00	22.000,00
	SV : 0,00	10.000,00	15.000,00	15.000,00	15.000,00
	T : 6.662,63	31.000,00	37.000,00	37.000,00	37.000,00
ammortamenti di esercizio	CO : 0,00	0,00	0,00	0,00	0,00
	SV : 0,00	0,00	0,00	0,00	0,00
	T : 0,00	0,00	0,00	0,00	0,00
fondo svalutazione crediti	CO : 0,00	0,00	0,00	0,00	0,00
	SV : 0,00	0,00	0,00	0,00	0,00
	T : 0,00	0,00	0,00	0,00	0,00
fondo di riserva	CO : 0,00	0,00	0,00	0,00	0,00
	SV : 0,00	0,00	0,00	0,00	0,00
	T : 0,00	0,00	0,00	0,00	0,00
TOTALE TITOLO I					
SPSE CORRENTI	CO : 2.234.400,60	2.064.382,85	2.458.850,70	2.533.822,70	2.574.307,70
	SV : 132.241,57	183.100,00	197.200,00	197.200,00	197.200,00
	T : 2.366.642,17	2.247.482,85	2.656.050,70	2.731.022,70	2.771.507,70
TOTALE					
Ammortamenti	CO : 7.566.981,10	7.566.981,10	7.566.981,10	7.566.981,10	7.566.981,10
	SV : 591.600,00	591.600,00	591.600,00	591.600,00	591.600,00
	T : 8.158.581,10	8.158.581,10	8.158.581,10	8.158.581,10	8.158.581,10

Servizio: GESTIONE DEI BENI DEMANIALI E PATRIMONIA

Intervento		Impegni ultimo esercizio chiuso	Previsioni definit. esercizio in corso	PREVISIONI DEL BILANCI PLURIENNALE 2007 / 2008 / 2009				Annotazioni
				ANNO 2007	ANNO 2008	ANNO 2009	TOTALE	
TITOLO 2								
SPESE IN CONTO CAPITALE								
acquisizione di beni immobili	SV	14.550.064,83	5.939.214,79	11.552.371,98	11.511.371,98	8.445.371,98	31.509.115,94	
espropri e servitù onerose	SV	180.555,80	450.000,00	250.000,00	250.000,00	250.000,00	750.000,00	
acquisto di beni specifici per realizzaz	SV	0,00	0,00	0,00	0,00	0,00	0,00	
utilizzo di beni di terzi per realizzazi	SV	0,00	0,00	0,00	0,00	0,00	0,00	
acquisizione di beni mobili, macchine e	SV	0,00	0,00	0,00	0,00	0,00	0,00	
incarichi professionali esterni	SV	0,00	0,00	0,00	0,00	0,00	0,00	
trasferimenti di capitali	SV	0,00	0,00	0,00	0,00	0,00	0,00	
partecipazioni azionarie	SV	0,00	0,00	0,00	0,00	0,00	0,00	
conferimenti di capitale	SV	0,00	0,00	0,00	0,00	0,00	0,00	
concessioni di crediti e anticipazioni	SV	0,00	0,00	0,00	0,00	0,00	0,00	
TOTALE TITOLO 2								
SPESE IN CONTO CAPITALE	SV	14.730.620,63	6.389.214,79	11.802.371,98	11.761.371,98	8.695.371,98	32.259.115,94	
	T	14.730.620,63	6.389.214,79	11.802.371,98	11.761.371,98	8.695.371,98	32.259.115,94	
TOTALE SERVIZIO	CO	2.234.400,60	2.064.382,85	2.458.850,70	2.533.822,70	2.574.307,70	7.566.981,10	
	SV	14.862.862,20	6.572.314,79	11.999.571,98	11.958.571,98	8.892.571,98	32.850.715,94	
	T	17.097.262,80	8.636.697,64	14.458.422,68	14.492.394,68	11.466.879,68	40.417.697,04	

Servizio: UFFICIO TECNICO

Intervento		PREVISIONI DEL BILANCIO PLURIENNALE 2007 / 2008 / 2009			Annotazioni		
		ANNO 2007	ANNO 2008	ANNO 2009	TOTALE		
TITOLO I							
SPESA CORRENTE							
personale	CO	925.650,53	908.722,45	908.722,45	2.726.167,35		
	SV	0,00	0,00	0,00	0,00		
	T	925.650,53	908.722,45	908.722,45	2.726.167,35		
acquisto di materie prime e/o beni di co	CO	16.681,56	17.180,00	17.180,00	51.540,00		
	SV	0,00	0,00	0,00	0,00		
	T	16.681,56	17.180,00	17.180,00	51.540,00		
prestazioni di servizi	CO	123.787,93	126.911,91	126.911,91	380.755,73		
	SV	28.381,46	160.410,30	160.410,30	481.230,90		
	T	152.169,39	287.322,21	287.322,21	861.966,63		
utilizzo di beni di terzi	CO	0,00	0,00	0,00	0,00		
	SV	0,00	0,00	0,00	0,00		
	T	0,00	0,00	0,00	0,00		
trasferimenti	CO	2.500,00	3.000,00	3.000,00	9.000,00		
	SV	0,00	0,00	0,00	0,00		
	T	2.500,00	3.000,00	3.000,00	9.000,00		
interessi passivi e oneri finanziati div	CO	0,00	0,00	0,00	0,00		
	SV	0,00	0,00	0,00	0,00		
	T	0,00	0,00	0,00	0,00		
imposte e tasse	CO	0,00	0,00	0,00	0,00		
	SV	0,00	0,00	0,00	0,00		
	T	0,00	0,00	0,00	0,00		
oneri straordinari della gestione corren	CO	0,00	0,00	0,00	0,00		
	SV	0,00	0,00	0,00	0,00		
	T	0,00	0,00	0,00	0,00		
ammortamenti di esercizio	CO	0,00	0,00	0,00	0,00		
	SV	0,00	0,00	0,00	0,00		
	T	0,00	0,00	0,00	0,00		
fondo svalutazione cr.detti	CO	0,00	0,00	0,00	0,00		
	SV	0,00	0,00	0,00	0,00		
	T	0,00	0,00	0,00	0,00		
fondo di riserva	CO	0,00	0,00	0,00	0,00		
	SV	0,00	0,00	0,00	0,00		
	T	0,00	0,00	0,00	0,00		
TOTALE TITOLO I							
SPESA CORRENTE	CO	937.602,28	1.055.814,36	1.055.814,36	3.167.441,08		
	SV	28.381,46	160.410,30	160.410,30	481.230,90		
	T	965.983,74	1.216.224,66	1.216.224,66	3.648.673,98		

Servizio: UFFICIO TECNICO

Intervento		Impegni ultimo esercizio chiuso	Previsioni definit esercizio in corso	PREVISIONI DEL BILANCI PLURIENNALE 2007 / 2008 / 2009				Annotazioni
				ANNO 2007	ANNO 2008	ANNO 2009	TOTALE	
TITOLO 2								
SPESE IN CONTO CAPITALE								
acquisizione di beni immobili	SV	0,00	0,00	0,00	0,00	0,00	0,00	
espropri e servitù onerose	SV	100.000,00	130.000,00	10.000,00	10.000,00	10.000,00	30.000,00	
acquisto di beni specifici per realizzaz	SV	0,00	0,00	0,00	0,00	0,00	0,00	
utilizzo di beni di terzi per realizzazi	SV	0,00	0,00	0,00	0,00	0,00	0,00	
acquisizione di beni mobili, macchine e	SV	0,00	0,00	0,00	0,00	0,00	0,00	
incarichi professionali esterni	SV	300.000,00	150.000,00	105.071,12	200.000,00	200.000,00	505.071,12	
trasferimenti di capitali	SV	0,00	0,00	0,00	0,00	0,00	0,00	
partecipazioni azionarie	SV	0,00	0,00	0,00	0,00	0,00	0,00	
conferimenti di capitale	SV	0,00	0,00	0,00	0,00	0,00	0,00	
concessioni di crediti e anticipazioni	SV	0,00	0,00	0,00	0,00	0,00	0,00	
TOTALE TITOLO 2						0,00	0,00	
SPESA IN CONTO CAPITALE	SV	400.000,00	280.000,00	115.071,12	210.000,00	210.000,00	535.071,12	
	T	400.000,00	280.000,00	115.071,12	210.000,00	210.000,00	535.071,12	
TOTALE SERVIZIO	CO	937.602,28	1.073.694,86	1.055.814,36	1.055.814,36	1.055.814,36	3.167.443,08	
	SV	428.381,46	290.410,30	275.481,42	370.410,30	370.410,30	1.016.302,02	
	T	1.365.983,74	1.364.105,16	1.331.295,78	1.426.224,66	1.426.224,66	4.183.745,10	

TITOLO I		PREVISIONI DEL BILANCIO PLURIENNALE 2007 / 2008 / 2009					
Intervento	Impegno ultimo esercizio chiuso	Previsioni definitive esercizio in corso	ANNO 2007	ANNO 2008	ANNO 2009	TOTALE	Annotazioni
personale	CO : 1.266.518,62	T : 1.181.182,49	1.237.427,96	1.237.427,96	1.237.427,96	3.712.283,88	
	SV : 0,00		0,00	0,00	0,00	0,00	
acquisto di materie prime e/o beni di co	CO : 38.862,16	T : 39.017,16	39.564,00	39.564,00	39.564,00	118.692,00	
	SV : 0,00		0,00	0,00	0,00	0,00	
prestazioni di servizi	CO : 82.477,98	T : 99.396,39	99.812,24	99.812,24	99.812,24	329.436,72	
	SV : 10.000,00		10.000,00	10.000,00	10.000,00	30.000,00	
utilizzo di beni di terzi	CO : 0,00	T : 39.017,16	39.564,00	39.564,00	39.564,00	118.692,00	
	SV : 0,00		0,00	0,00	0,00	0,00	
trasferimenti	CO : 1.595,50	T : 15.140,00	15.140,00	15.140,00	15.140,00	45.420,00	
	SV : 0,00		0,00	0,00	0,00	0,00	
interessi passivi e oneri finanziari div	CO : 0,00	T : 0,00	0,00	0,00	0,00	0,00	
	SV : 0,00		0,00	0,00	0,00	0,00	
imposte e tasse	CO : 0,00	T : 0,00	0,00	0,00	0,00	0,00	
	SV : 0,00		0,00	0,00	0,00	0,00	
oneri straordinari della gestione corren	CO : 19.953,29	T : 58.240,00	50.000,00	800.000,00	0,00	800.000,00	
	SV : 58.240,00		50.000,00	50.000,00	0,00	150.000,00	
ammortamenti di esercizio	CO : 0,00	T : 0,00	0,00	0,00	0,00	0,00	
	SV : 0,00		0,00	0,00	0,00	0,00	
fondo svalutazione crediti	CO : 0,00	T : 0,00	0,00	0,00	0,00	0,00	
	SV : 0,00		0,00	0,00	0,00	0,00	
fondo di riserva	CO : 0,00	T : 0,00	0,00	0,00	0,00	0,00	
	SV : 0,00		0,00	0,00	0,00	0,00	
TOTALE TITOLO I	CO : 1.409.347,55	T : 1.334.736,04	1.391.944,20	2.191.944,20	1.391.944,20	4.975.832,60	
SPESSE CORRENTI	CO : 1.409.347,55	T : 1.334.736,04	1.391.944,20	2.191.944,20	1.391.944,20	4.975.832,60	
	SV : 58.240,00		60.000,00	60.000,00	60.000,00	180.000,00	
	T : 1.467.587,55		1.451.944,20	2.251.944,20	1.451.944,20	5.155.832,60	

Servizio: ANAGRAFE, STATO CIVILE, ELETTORALE, LEVA

Intervento		Impegni ultimo esercizio chiuso	Previsioni definit. esercizio in corso	PREVISIONI DEL BILANCI PLURIENNALE 2007 / 2008 / 2009				Annotazioni
				ANNO 2007	ANNO 2008	ANNO 2009	TOTALE	
TITOLO 2								
SPSE IN CONTO CAPITALE								
acquisizione di beni immobili	SV	0,00	0,00	0,00	0,00	0,00	0,00	
espropri e servitù onerose	SV	0,00	0,00	0,00	0,00	0,00	0,00	
acquisto di beni specifici per realizzaz	SV	0,00	0,00	0,00	0,00	0,00	0,00	
utilizzo di beni di terzi per realizzazi	SV	0,00	0,00	0,00	0,00	0,00	0,00	
acquisizione di beni mobili, macchine e	SV	332.800,00	0,00	0,00	0,00	0,00	0,00	
incarichi professionali esterni	SV	0,00	0,00	0,00	0,00	0,00	0,00	
trasferimenti di capitali	SV	0,00	0,00	0,00	0,00	0,00	0,00	
partecipazioni azionarie	SV	0,00	0,00	0,00	0,00	0,00	0,00	
conferimenti di capitale	SV	0,00	0,00	0,00	0,00	0,00	0,00	
concessioni di crediti e anticipazioni	SV	0,00	0,00	0,00	0,00	0,00	0,00	
TOTALE TITOLO 2								
SPSE IN CONTO CAPITALE	SV	332.800,00	0,00	0,00	0,00	0,00	0,00	
	T	332.800,00	0,00	0,00	0,00	0,00	0,00	
TOTALE SERVIZIO	CO	1.409.347,55	1.334.736,04	1.391.944,20	2.191.944,20	1.391.944,20	4.975.832,60	
	SV	391.040,00	62.000,00	60.000,00	60.000,00	60.000,00	180.000,00	
	T	1.800.387,55	1.396.736,04	1.451.944,20	2.251.944,20	1.451.944,20	5.155.832,60	

Bilancio Pluriennale 2007 - 2009

Intervento	Impegni ultimo esercizio chiuso		Previsioni definitive esercizio in corso		ANNO 2007		ANNO 2008		ANNO 2009		TOTALE	
	CO	SV	CO	SV	CO	SV	CO	SV	CO	SV		
TITOLO I												
SPESA CORRENTE												
personale	CO	6.465.731,36	CO	6.701.852,68	CO	6.538.841,87	CO	6.538.841,87	CO	6.538.841,87	CO	19.616.525,61
	SV	312.690,00	SV	238.585,00	SV	235.264,55	SV	235.264,55	SV	235.264,55	SV	705.793,65
acquisto di materie prime e/o beni di co	CO	0,00	CO	0,00	CO	0,00	CO	0,00	CO	0,00	CO	0,00
	SV	0,00	SV	0,00	SV	0,00	SV	0,00	SV	0,00	SV	0,00
prestazioni di servizi	CO	1.283.557,85	CO	1.257.116,83	CO	1.298.501,25	CO	1.298.501,25	CO	1.298.501,25	CO	3.895.503,75
	SV	524.093,94	SV	80.100,00	SV	247.750,00	SV	247.750,00	SV	247.750,00	SV	743.250,00
utilizzo di beni di terzi	CO	1.222,00	CO	2.000,00	CO	2.500,00	CO	2.500,00	CO	2.500,00	CO	7.500,00
	SV	35.000,00	SV	37.000,00	SV	129.500,00	SV	129.500,00	SV	129.500,00	SV	388.500,00
trasferimenti	CO	28.799,03	CO	28.500,00	CO	28.500,00	CO	28.500,00	CO	28.500,00	CO	85.500,00
	SV	117.000,00	SV	113.562,00	SV	113.562,00	SV	113.562,00	SV	113.562,00	SV	340.688,00
interessi passivi e oneri finanziari div	CO	181.561,01	CO	256.123,57	CO	670.000,00	CO	742.473,00	CO	781.608,00	CO	2.194.081,00
	SV	0,00	SV	0,00	SV	0,00	SV	0,00	SV	0,00	SV	0,00
imposte e tasse	CO	243.767,66	CO	243.767,66	CO	243.700,00	CO	243.700,00	CO	243.700,00	CO	731.100,00
	SV	1.962.536,22	SV	1.962.536,22	SV	1.962.536,22	SV	1.962.536,22	SV	1.962.536,22	SV	5.887.608,66
oneri straordinari della gestione corren	CO	2.896,00	CO	2.896,00	CO	2.900,00	CO	2.900,00	CO	2.900,00	CO	8.700,00
	SV	0,00	SV	0,00	SV	0,00	SV	0,00	SV	0,00	SV	0,00
ammortamenti di esercizio	CO	0,00	CO	0,00	CO	0,00	CO	0,00	CO	0,00	CO	0,00
	SV	0,00	SV	0,00	SV	0,00	SV	0,00	SV	0,00	SV	0,00
fondo svalutazione crediti	CO	0,00	CO	5.164,57	CO	5.200,00	CO	5.200,00	CO	5.200,00	CO	15.600,00
	SV	0,00	SV	0,00	SV	0,00	SV	0,00	SV	0,00	SV	0,00
fondo di riserva	CO	0,00	CO	2.177,83	CO	1.110.200,00	CO	1.110.200,00	CO	1.110.200,00	CO	3.330.600,00
	SV	0,00	SV	0,00	SV	0,00	SV	0,00	SV	0,00	SV	0,00
TOTALE TITOLO I												
SPESA CORRENTE	CO	8.202.534,91	CO	8.499.599,14	CO	9.900.343,12	CO	9.972.816,12	CO	10.011.951,12	CO	29.885.110,36
	SV	2.951.020,16	SV	2.431.783,22	SV	2.688.612,77	SV	2.688.612,77	SV	2.688.612,77	SV	8.065.838,31
	T	11.153.855,07	T	10.931.382,36	T	12.588.955,89	T	12.661.428,89	T	12.700.563,89	T	37.950.948,67

PREVISIONI DEL BILANCIO PLURIENNALE 2007 / 2008 / 2009

Annotazioni

Servizio: ALTRI SERVIZI GENERALI

Intervento		Impegni ultimo esercizio chiuso	Previsioni definit. esercizio in corso	PREVISIONI DEL BILANCI PLURIENNALE 2007 / 2008 / 2009				Annotazioni
				ANNO 2007	ANNO 2008	ANNO 2009	TOTALE	
TITOLO 2								
SPRSE IN CONTO CAPITALE								
acquisizione di beni immobili	SV	0,00	100.000,00	130.000,00	130.000,00	130.000,00	390.000,00	
espropri e servizi onerose	SV	0,00	0,00	0,00	0,00	0,00	0,00	
acquisto di beni specifici per realizzaz	SV	0,00	0,00	0,00	0,00	0,00	0,00	
utilizzo di beni di terzi per realizzazi	SV	0,00	0,00	0,00	0,00	0,00	0,00	
acquisizione di beni mobili, macchine e	SV	70.000,00	30.000,00	50.000,00	30.000,00	30.000,00	110.000,00	
incarichi professionali esterni	SV	0,00	0,00	0,00	0,00	0,00	0,00	
trasferimenti di capitali	SV	0,00	0,00	0,00	0,00	0,00	0,00	
partecipazioni azionarie	SV	0,00	0,00	0,00	0,00	0,00	0,00	
conferimenti di capitale	SV	0,00	0,00	0,00	0,00	0,00	0,00	
concessioni di crediti e anticipazioni	SV	0,00	0,00	0,00	0,00	0,00	0,00	
TOTALE TITOLO 2								
SPESE IN CONTO CAPITALE	SV	70.000,00	130.000,00	180.000,00	160.000,00	160.000,00	500.000,00	
	T	70.000,00	130.000,00	180.000,00	160.000,00	160.000,00	500.000,00	
TOTALE SERVIZIO	CO	8.202.534,91	8.499.599,14	9.900.343,12	9.972.816,12	10.011.951,12	29.885.110,36	
	SV	3.021.320,16	2.561.783,22	2.868.612,77	2.848.612,77	2.848.612,77	8.565.838,31	
	T	11.223.855,07	11.061.382,36	12.768.955,89	12.821.428,89	12.860.563,89	38.450.948,67	



Servizio UFFICI GIUDIZIARI

Intervento		Impegni ultimo esercizio chiuso	Previsioni definit. esercizio in corso	PREVISIONI DEL BILANCI PLURIENNALE 2007 / 2008 / 2009				Annotazioni
				ANNO 2007	ANNO 2008	ANNO 2009	TOTALE	
TITOLO 1								
SPESSE CORRENTI								
personale	CO	0,00	0,00	0,00	0,00	0,00	0,00	
	SV	0,00	0,00	0,00	0,00	0,00	0,00	
	T	0,00	0,00	0,00	0,00	0,00	0,00	
acquisto di materie prime e/o beni di co	CO	0,00	0,00	0,00	0,00	0,00	0,00	
	SV	1.500,00	1.650,00	2.650,00	2.650,00	2.650,00	7.950,00	
	T	1.500,00	1.650,00	2.650,00	2.650,00	2.650,00	7.950,00	
prestazioni di servizi	CO	327.055,01	324.443,55	336.591,82	336.591,82	336.591,82	1.009.775,46	
	SV	302.849,00	315.566,00	306.000,00	306.000,00	306.000,00	918.000,00	
	T	629.904,01	640.009,55	642.591,82	642.591,82	642.591,82	1.927.775,46	
utilizzo di beni di terzi	CO	502.000,00	515.000,00	478.000,00	478.000,00	478.000,00	1.434.000,00	
	SV	0,00	85.000,00	86.500,00	86.500,00	86.500,00	259.500,00	
	T	502.000,00	600.000,00	564.500,00	564.500,00	564.500,00	1.693.500,00	
trasferimenti	CO	0,00	0,00	0,00	0,00	0,00	0,00	
	SV	0,00	0,00	0,00	0,00	0,00	0,00	
	T	0,00	0,00	0,00	0,00	0,00	0,00	
interessi passivi e oneri finanziari div	CO	48.635,43	48.635,43	40.000,00	44.998,00	47.697,00	132.695,00	
	SV	0,00	0,00	0,00	0,00	0,00	0,00	
	T	48.635,43	48.635,43	40.000,00	44.998,00	47.697,00	132.695,00	
imposte e tasse	CO	0,00	0,00	0,00	0,00	0,00	0,00	
	SV	0,00	0,00	0,00	0,00	0,00	0,00	
	T	0,00	0,00	0,00	0,00	0,00	0,00	
oneri straordinari della gestione corren	CO	0,00	0,00	0,00	0,00	0,00	0,00	
	SV	0,00	0,00	0,00	0,00	0,00	0,00	
	T	0,00	0,00	0,00	0,00	0,00	0,00	
ammortamenti di esercizio	CO	0,00	0,00	0,00	0,00	0,00	0,00	
	SV	0,00	0,00	0,00	0,00	0,00	0,00	
	T	0,00	0,00	0,00	0,00	0,00	0,00	
fondo svalutazione crediti	CO	0,00	0,00	0,00	0,00	0,00	0,00	
	SV	0,00	0,00	0,00	0,00	0,00	0,00	
	T	0,00	0,00	0,00	0,00	0,00	0,00	
fondo di riserva	CO	0,00	0,00	0,00	0,00	0,00	0,00	
	SV	0,00	0,00	0,00	0,00	0,00	0,00	
	T	0,00	0,00	0,00	0,00	0,00	0,00	
TOTALE TITOLO 1								
SPESSE CORRENTI	CO	877.690,44	888.078,98	854.591,82	859.589,82	862.288,82	2.576.470,46	
	SV	304.349,00	402.216,00	395.150,00	395.150,00	395.150,00	1.185.450,00	
	T	1.182.039,44	1.290.294,98	1.249.741,82	1.254.739,82	1.257.438,82	3.761.920,46	

Servizio: UFFICI GIUDIZIARI

		PREVISIONI DEL BILANCIO PLURIENNALE 2007 / 2008 / 2009			
		ANNO 2007	ANNO 2008	ANNO 2009	TOTALE
Intervento	Impegni ultimo esercizio chiuso	Previsioni definite	esercizio in corso		
TITOLO 2					
SPESA IN CONTO CAPITALE					
acquisizione di beni immobili	SV	0,00	0,00	2.257.000,00	2.257.000,00
espropri e servizi onerosi	SV	0,00	0,00	0,00	0,00
acquisto di beni specifici per realizzaz	SV	0,00	0,00	0,00	0,00
utilizzo di beni di terzi per realizzaz	SV	0,00	0,00	0,00	0,00
acquisizione di beni mobili, macchine e	SV	0,00	0,00	0,00	0,00
incarichi professionali esterni	SV	0,00	0,00	0,00	0,00
trasferimenti di capitali	SV	0,00	0,00	0,00	0,00
partecipazioni azionarie	SV	0,00	0,00	0,00	0,00
conferimenti di capitale	SV	0,00	0,00	0,00	0,00
concessioni di crediti e anticipazioni	SV	0,00	0,00	0,00	0,00
TOTALE TITOLO 2					
SPESA IN CONTO CAPITALE					
	SV	0,00	0,00	2.257.000,00	2.257.000,00
	T	0,00	0,00	0,00	0,00
TOTALE SERVIZIO					
	CO	888.078,98	854.591,82	862.288,82	2.576.470,46
	SV	402.216,00	395.150,00	395.150,00	1.442.450,00
	T	1.182.039,44	1.249.741,82	1.257.438,82	6.018.920,46

Servizio: CASA CIRCONDARIABILE ED ALTRI SERVIZI

	Intervento	Impegno ultimo esercizio chiuso	Previsioni definitive esercizio in corso	ANNO 2007	ANNO 2008	ANNO 2009	TOTALE	Annotazioni
PREVISIONI DEL BILANCI PLURIENNALE 2007 / 2008 / 2009								
TITOLO 2								
	SPRESI IN CONTO CAPITALE							
	acquisizione di beni immobili	SV	0,00	0,00	0,00	0,00	0,00	
	espropri e servizi onerosi	SV	0,00	0,00	0,00	0,00	0,00	
	acquisto di beni specifici per realizzaz	SV	0,00	0,00	0,00	0,00	0,00	
	utilizzo di beni di terzi per realizzazi	SV	0,00	0,00	0,00	0,00	0,00	
	acquisizione di beni mobili, macchine e	SV	0,00	0,00	0,00	0,00	0,00	
	incarichi professionali esterni	SV	0,00	0,00	0,00	0,00	0,00	
	trasferimenti di capitali	SV	0,00	0,00	0,00	0,00	0,00	
	partecipazioni azionarie	SV	0,00	0,00	0,00	0,00	0,00	
	conferimenti di capitale	SV	0,00	0,00	0,00	0,00	0,00	
	concessioni di crediti e anticipazioni	SV	0,00	0,00	0,00	0,00	0,00	
TOTALE TITOLO 2	SPESSE IN CONTO CAPITALE	SV	0,00	0,00	0,00	0,00	0,00	
	T	L	0,00	0,00	0,00	0,00	0,00	
TOTALE SERVIZIO	CO	SV	0,00	0,00	0,00	0,00	0,00	
	L	T	0,00	0,00	0,00	0,00	0,00	

Servizio: POLIZIA MUNICIPALE

Intervento		Impegni ultimo esercizio chiuso	Previsioni definit. esercizio in corso	PREVISIONI DEL BILANCI PLURIENNALE 2007 / 2008 / 2009				Annotazioni
				ANNO 2007	ANNO 2008	ANNO 2009	TOTALE	
TITOLO 1								
SPRSR CORRENTI								
personale	CO	3.824.452,18	3.884.612,28	4.027.200,65	4.027.200,65	4.027.200,65	12.081.601,95	
	SV	0,00	0,00	0,00	0,00	0,00	0,00	
	T	3.824.452,18	3.884.612,28	4.027.200,65	4.027.200,65	4.027.200,65	12.081.601,95	
acquisto di materie prime e/o beni di co	CO	195.839,70	190.349,72	196.100,00	196.100,00	196.100,00	588.300,00	
	SV	0,00	0,00	0,00	0,00	0,00	0,00	
	T	195.839,70	190.349,72	196.100,00	196.100,00	196.100,00	588.300,00	
prestazioni di servizi	CO	335.836,83	307.654,57	306.485,07	306.485,07	306.485,07	919.455,21	
	SV	317.302,70	280.000,00	380.000,00	380.000,00	380.000,00	1.140.000,00	
	T	653.139,53	587.654,57	686.485,07	686.485,07	686.485,07	2.059.455,21	
utilizzo di beni di terzi	CO	29.756,96	30.000,00	30.000,00	30.000,00	30.000,00	90.000,00	
	SV	0,00	0,00	0,00	0,00	0,00	0,00	
	T	29.756,96	30.000,00	30.000,00	30.000,00	30.000,00	90.000,00	
trasferimenti	CO	48.248,98	77.000,00	77.000,00	77.000,00	77.000,00	231.000,00	
	SV	20.651,00	30.000,00	30.000,00	30.000,00	30.000,00	90.000,00	
	T	68.899,98	107.000,00	107.000,00	107.000,00	107.000,00	321.000,00	
interessi passivi e oneri finanziari div	CO	0,00	0,00	0,00	0,00	0,00	0,00	
	SV	0,00	0,00	0,00	0,00	0,00	0,00	
	T	0,00	0,00	0,00	0,00	0,00	0,00	
imposte e tasse	CO	0,00	0,00	0,00	0,00	0,00	0,00	
	SV	0,00	0,00	0,00	0,00	0,00	0,00	
	T	0,00	0,00	0,00	0,00	0,00	0,00	
oneri straordinari della gestione corren	CO	0,00	0,00	0,00	0,00	0,00	0,00	
	SV	0,00	0,00	0,00	0,00	0,00	0,00	
	T	0,00	0,00	0,00	0,00	0,00	0,00	
ammortamenti di esercizio	CO	0,00	0,00	0,00	0,00	0,00	0,00	
	SV	0,00	0,00	0,00	0,00	0,00	0,00	
	T	0,00	0,00	0,00	0,00	0,00	0,00	
fondo svalutazione crediti	CO	0,00	0,00	0,00	0,00	0,00	0,00	
	SV	0,00	0,00	0,00	0,00	0,00	0,00	
	T	0,00	0,00	0,00	0,00	0,00	0,00	
fondo di riserva	CO	0,00	0,00	0,00	0,00	0,00	0,00	
	SV	0,00	0,00	0,00	0,00	0,00	0,00	
	T	0,00	0,00	0,00	0,00	0,00	0,00	
TOTALE TITOLO 1								
SPESSE CORRENTI	CO	4.434.134,65	4.489.616,57	4.636.785,72	4.636.785,72	4.636.785,72	13.910.357,16	
	SV	337.953,70	310.000,00	410.000,00	410.000,00	410.000,00	1.230.000,00	
	T	4.772.088,35	4.799.616,57	5.046.785,72	5.046.785,72	5.046.785,72	15.140.357,16	

Servizio: POLIZIA MUNI:IPALE

Intervento		PREVISIONI DEL BILANCI PLURIENNALE 2007 / 2008 / 2009			
		ANNO 2007	ANNO 2008	ANNO 2009	TOTALE
		previsioni definite			
		esercizio in corso			
		esercizio chiuso			
		impegni ultimo			
TITOLO 2					
SPESSE IN CONTO CAPITALE					
SV	acquisizione di beni immobili	0,00	0,00	0,00	0,00
SV	espropri e servizi onerosi	0,00	0,00	0,00	0,00
SV	acquisto di beni specifici per realizzaz	0,00	0,00	0,00	0,00
SV	utilizzo di beni di terzi per realizzazi	0,00	0,00	0,00	0,00
SV	acquisizione di beni mobili, macchine e	0,00	0,00	0,00	0,00
SV	incarichi professionali esterni	0,00	0,00	0,00	0,00
SV	trasferimenti di capitali	0,00	0,00	0,00	0,00
SV	partecipazioni azionarie	0,00	0,00	0,00	0,00
SV	conferimenti di capitale	0,00	0,00	0,00	0,00
SV	concessioni di crediti e anticipazioni	0,00	0,00	0,00	0,00
TOTALE TITOLO 2					
SV	SPESSE IN CONTO CAPITALE	0,00	0,00	0,00	0,00
CO	TOTALE SERVIZIO	4.489.616,57	4.636.785,72	4.636.785,72	13.910.357,16
SV		337.931,70	410.000,00	410.000,00	1.230.000,00
T		4.772.088,35	5.046.785,72	5.046.785,72	15.140.357,16

Servizio: POLIZIA COMMERCIALE

		PREVISIONI DEL BILANCIO PLURIENNALE 2007 / 2008 / 2009			Anno 2007		Anno 2008		Anno 2009		TOTALE	
Intervento		Impegni ultimo esercizio chiuso	Previsioni definite	esercizio in corso								
SV	acquisizione di beni immobili	0,00	0,00	0,00	0,00	0,00	0,00	0,00	0,00	0,00	0,00	0,00
SV	asportati e servizi onerosi	0,00	0,00	0,00	0,00	0,00	0,00	0,00	0,00	0,00	0,00	0,00
SV	acquisto di beni specifici per realizzaz	0,00	0,00	0,00	0,00	0,00	0,00	0,00	0,00	0,00	0,00	0,00
SV	utilizzo di beni di terzi per realizzaz	0,00	0,00	0,00	0,00	0,00	0,00	0,00	0,00	0,00	0,00	0,00
SV	acquisizione di beni mobili, macchine e	0,00	0,00	0,00	0,00	0,00	0,00	0,00	0,00	0,00	0,00	0,00
SV	incarichi professionali esterni	0,00	0,00	0,00	0,00	0,00	0,00	0,00	0,00	0,00	0,00	0,00
SV	trasferimenti di capitali	0,00	0,00	0,00	0,00	0,00	0,00	0,00	0,00	0,00	0,00	0,00
SV	partecipazioni azionarie	0,00	0,00	0,00	0,00	0,00	0,00	0,00	0,00	0,00	0,00	0,00
SV	conferimenti di capitale	0,00	0,00	0,00	0,00	0,00	0,00	0,00	0,00	0,00	0,00	0,00
SV	concessioni di crediti e anticipazioni	0,00	0,00	0,00	0,00	0,00	0,00	0,00	0,00	0,00	0,00	0,00
TITOLO 2												
SPESSE IN CONTO CAPITALE												
SV	SPESSE IN CONTO CAPITALE	0,00	0,00	0,00	0,00	0,00	0,00	0,00	0,00	0,00	0,00	0,00
T	TOTALE TITOLO 2	0,00	0,00	0,00	0,00	0,00	0,00	0,00	0,00	0,00	0,00	0,00
CO	TOTALE SERVIZIO	0,00	0,00	0,00	0,00	0,00	0,00	0,00	0,00	0,00	0,00	0,00

Ammortamenti

Servizio: POLIZIA AMMINISTRATIVA

Intervento		Impegni ultimo esercizio chiuso	Previsioni definiti esercizio in corso	PREVISIONI DEL BILANCI PLURIENNALE 2007 / 2008 / 2009				Annotazioni
				ANNO 2007	ANNO 2008	ANNO 2009	TOTALE	
TITOLO 1								
SPESSE CORRENTI								
personale	CO	143.459,56	172.917,86	162.655,40	162.655,40	162.655,40	487.966,20	
	SV	0,00	0,00	0,00	0,00	0,00	0,00	
	T	143.459,56	172.917,86	162.655,40	162.655,40	162.655,40	487.966,20	
acquisto di materie prime e/o beni di co	CO	3.380,22	3.380,22	3.480,00	3.480,00	3.480,00	10.440,00	
	SV	0,00	0,00	0,00	0,00	0,00	0,00	
	T	3.380,22	3.380,22	3.480,00	3.480,00	3.480,00	10.440,00	
prestazioni di servizi	CO	0,00	0,00	0,00	0,00	0,00	0,00	
	SV	36.095,20	30.000,00	37.000,00	37.000,00	37.000,00	111.000,00	
	T	36.095,20	30.000,00	37.000,00	37.000,00	37.000,00	111.000,00	
utilizzo di beni di terzi	CO	0,00	0,00	0,00	0,00	0,00	0,00	
	SV	0,00	0,00	0,00	0,00	0,00	0,00	
	T	0,00	0,00	0,00	0,00	0,00	0,00	
trasferimenti	CO	0,00	0,00	0,00	0,00	0,00	0,00	
	SV	0,00	0,00	0,00	0,00	0,00	0,00	
	T	0,00	0,00	0,00	0,00	0,00	0,00	
interessi passivi e oneri finanziari div	CO	0,00	0,00	0,00	0,00	0,00	0,00	
	SV	0,00	0,00	0,00	0,00	0,00	0,00	
	T	0,00	0,00	0,00	0,00	0,00	0,00	
imposte e tasse	CO	0,00	0,00	0,00	0,00	0,00	0,00	
	SV	0,00	0,00	0,00	0,00	0,00	0,00	
	T	0,00	0,00	0,00	0,00	0,00	0,00	
oneri straordinari della gestione corren	CO	0,00	0,00	0,00	0,00	0,00	0,00	
	SV	0,00	0,00	0,00	0,00	0,00	0,00	
	T	0,00	0,00	0,00	0,00	0,00	0,00	
ammortamenti di esercizio	CO	0,00	0,00	0,00	0,00	0,00	0,00	
	SV	0,00	0,00	0,00	0,00	0,00	0,00	
	T	0,00	0,00	0,00	0,00	0,00	0,00	
fondo svalutazione crediti	CO	0,00	0,00	0,00	0,00	0,00	0,00	
	SV	0,00	0,00	0,00	0,00	0,00	0,00	
	T	0,00	0,00	0,00	0,00	0,00	0,00	
fondo di riserva	CO	0,00	0,00	0,00	0,00	0,00	0,00	
	SV	0,00	0,00	0,00	0,00	0,00	0,00	
	T	0,00	0,00	0,00	0,00	0,00	0,00	
TOTALE TITOLO 1								
SPESE CORRENTI	CO	146.839,78	176.298,08	166.135,40	166.135,40	166.135,40	498.406,20	
	SV	36.095,20	30.000,00	37.000,00	37.000,00	37.000,00	111.000,00	
	T	182.934,98	206.298,08	203.135,40	203.135,40	203.135,40	609.406,20	

		PREVISIONI DEL BILANCIO PLURIENNALE 2007 / 2008 / 2009					
		ANNO 2007	ANNO 2008	ANNO 2009	TOTALE	Annotazioni	
		esercizio in corso					
		previsioni definitive					
		impegno ultimo					
		esercizio chiuso					
SV	acquisizione di beni immobili	0,00	0,00	0,00	0,00		
SV	espropri e servizi onerosi	0,00	0,00	0,00	0,00		
SV	acquisto di beni specifici per realizzaz	0,00	0,00	0,00	0,00		
SV	utilizzo di beni di terzi per realizzazi	0,00	0,00	0,00	0,00		
SV	acquisizione di beni mobili, macchine e	0,00	0,00	0,00	0,00		
SV	incarichi professionali esterni	0,00	0,00	0,00	0,00		
SV	trattamenti di capitale	0,00	0,00	0,00	0,00		
SV	partecipazioni azionarie	0,00	0,00	0,00	0,00		
SV	conferimenti di capitale	0,00	0,00	0,00	0,00		
SV	concessioni di crediti e anticipazioni	0,00	0,00	0,00	0,00		
TITOLO 2							
SPSE IN CONTO CAPITALE							
CO	TOTALE SERVIZIO	146.839,78	166.135,40	166.135,40	479.110,58		
SV		36.095,20	37.000,00	37.000,00	110.095,20		
T		182.934,98	203.135,40	203.135,40	589.205,78		
TITOLO 2							
SPSE IN CONTO CAPITALE							
SV		0,00	0,00	0,00	0,00		
T		0,00	0,00	0,00	0,00		
CO	TOTALE SERVIZIO	146.839,78	166.135,40	166.135,40	479.110,58		
SV		36.095,20	37.000,00	37.000,00	110.095,20		
T		182.934,98	203.135,40	203.135,40	589.205,78		

Servizio: SCUOLA MATERNA

Intervento		Impegni ultimo esercizio chiuso	Previsioni definit esercizio in corso	PREVISIONI DEL BILANCI PLURIENNALE 2007 / 2008 / 2009				Annotazioni
				ANNO 2007	ANNO 2008	ANNO 2009	TOTALE	
TITOLO 1								
SPESA CORRENTI								
personale	CO	3.853.725,81	3.999.327,16	4.174.588,20	4.174.588,20	4.174.588,20	12.523.764,60	
	SV	0,00	0,00	0,00	0,00	0,00	0,00	
	T	3.853.725,81	3.999.327,16	4.174.588,20	4.174.588,20	4.174.588,20	12.523.764,60	
acquisto di materie prime e/o beni di co	CO	38.872,41	33.558,35	34.571,00	34.571,00	34.571,00	103.713,00	
	SV	0,00	0,00	13.000,00	13.000,00	13.000,00	39.000,00	
	T	38.872,41	33.558,35	47.571,00	47.571,00	47.571,00	142.713,00	
prestazioni di servizi	CO	373.087,54	425.985,72	413.928,72	413.928,72	413.928,72	1.241.786,16	
	SV	0,00	0,00	0,00	0,00	0,00	0,00	
	T	373.087,54	425.985,72	413.928,72	413.928,72	413.928,72	1.241.786,16	
utilizzo di beni di terzi	CO	181.999,92	187.000,00	191.000,00	191.000,00	191.000,00	573.000,00	
	SV	39.000,00	39.000,00	39.000,00	39.000,00	39.000,00	117.000,00	
	T	220.999,92	226.000,00	230.000,00	230.000,00	230.000,00	690.000,00	
trasferimenti	CO	413.165,00	413.165,00	413.165,00	413.165,00	413.165,00	1.239.495,00	
	SV	0,00	0,00	0,00	0,00	0,00	0,00	
	T	413.165,00	413.165,00	413.165,00	413.165,00	413.165,00	1.239.495,00	
interessi passivi e oneri finanziari div	CO	198.866,69	210.898,03	170.000,00	191.242,00	202.713,00	563.955,00	
	SV	0,00	0,00	0,00	0,00	0,00	0,00	
	T	198.866,69	210.898,03	170.000,00	191.242,00	202.713,00	563.955,00	
imposte e tasse	CO	0,00	0,00	0,00	0,00	0,00	0,00	
	SV	0,00	0,00	0,00	0,00	0,00	0,00	
	T	0,00	0,00	0,00	0,00	0,00	0,00	
oneri straordinari della gestione corren	CO	0,00	0,00	0,00	0,00	0,00	0,00	
	SV	0,00	0,00	0,00	0,00	0,00	0,00	
	T	0,00	0,00	0,00	0,00	0,00	0,00	
ammortamenti di esercizio	CO	0,00	0,00	0,00	0,00	0,00	0,00	
	SV	0,00	0,00	0,00	0,00	0,00	0,00	
	T	0,00	0,00	0,00	0,00	0,00	0,00	
fondo svalutazione crediti	CO	0,00	0,00	0,00	0,00	0,00	0,00	
	SV	0,00	0,00	0,00	0,00	0,00	0,00	
	T	0,00	0,00	0,00	0,00	0,00	0,00	
fondo di riserva	CO	0,00	0,00	0,00	0,00	0,00	0,00	
	SV	0,00	0,00	0,00	0,00	0,00	0,00	
	T	0,00	0,00	0,00	0,00	0,00	0,00	
TOTALE TITOLO 1								
SPESA CORRENTI	CO	5.059.717,37	5.269.934,26	5.397.252,92	5.418.494,92	5.429.965,92	16.245.713,76	
	SV	39.000,00	39.000,00	52.000,00	52.000,00	52.000,00	156.000,00	
	T	5.098.717,37	5.308.934,26	5.449.252,92	5.470.494,92	5.481.965,92	16.401.713,76	

Servizio: SCUOLA MATERNA

Intervento	Impegno ultimo esercizio chiuso	Previsioni definite esercizio in corso	PREVISIONI DEL BILANCI PLURIENNALE 2007 / 2008 / 2009			Annegrazioni
			ANNO 2007	ANNO 2008	ANNO 2009	TOTALE
TITOLO 2						
SPESSE IN CONTO CAPITALE						
acquisizione di beni immobili	472.800,00	846.802,50	3.012.000,00	1.250.000,00	1.300.000,00	5.562.000,00
espropri e servizi onerosi	0,00	0,00	0,00	0,00	0,00	0,00
acquisto di beni specifici per realizzaz	0,00	0,00	0,00	0,00	0,00	0,00
utilizzo di beni di terzi per realizzaz	0,00	0,00	0,00	0,00	0,00	0,00
acquisizione di beni mobili, macchine e	0,00	0,00	0,00	0,00	0,00	0,00
incarichi professionali esterni	0,00	0,00	0,00	0,00	0,00	0,00
trasferimenti di capitali	0,00	0,00	0,00	0,00	0,00	0,00
partecipazioni azionarie	0,00	0,00	0,00	0,00	0,00	0,00
conferimenti di capitale	0,00	0,00	0,00	0,00	0,00	0,00
concessioni di crediti e anticipazioni	0,00	0,00	0,00	0,00	0,00	0,00
TOTALE TITOLO 2	472.800,00	846.802,50	3.012.000,00	1.250.000,00	1.300.000,00	5.562.000,00
SPESSE IN CONTO CAPITALE	472.800,00	846.802,50	3.012.000,00	1.250.000,00	1.300.000,00	5.562.000,00
TOTALE SERVIZIO	5.059.717,37	5.269.934,26	5.197.252,92	5.418.494,92	5.429.965,92	16.245.713,76
CO	5.059.717,37	5.269.934,26	5.197.252,92	5.418.494,92	5.429.965,92	16.245.713,76
SV	511.800,00	885.802,50	3.064.000,00	1.302.000,00	1.352.000,00	5.718.000,00
I	5.571.517,37	6.155.736,76	8.461.252,92	6.720.494,92	6.781.965,92	21.963.713,76

Servizio: ISTRUZIONE ELEMENTARE

Intervento		Impegni ultimo esercizio chiuso	Previsioni definit. esercizio in corso	PREVISIONI DEL BILANCI PLURIENNALE 2007 / 2008 / 2009				Annotazioni
				ANNO 2007	ANNO 2008	ANNO 2009	TOTALE	
TITOLO 1								
SPESE CORRENTI								
personale	CO	0,00	0,00	0,00	0,00	0,00	0,00	
	SV	0,00	0,00	0,00	0,00	0,00	0,00	
	T	0,00	0,00	0,00	0,00	0,00	0,00	
acquisto di materie prime s/c beni di co	CO	36.477,74	36.477,74	38.500,00	38.500,00	38.500,00	115.500,00	
	SV	0,00	0,00	0,00	0,00	0,00	0,00	
	T	36.477,74	36.477,74	38.500,00	38.500,00	38.500,00	115.500,00	
prestazioni di servizi	CO	742.006,63	758.545,41	785.723,67	785.723,67	785.723,67	2.357.171,01	
	SV	5.329,13	0,00	0,00	0,00	0,00	0,00	
	T	747.335,76	758.545,41	785.723,67	785.723,67	785.723,67	2.357.171,01	
utilizzo di beni di terzi	CO	0,00	0,00	0,00	0,00	0,00	0,00	
	SV	0,00	0,00	0,00	0,00	0,00	0,00	
	T	0,00	0,00	0,00	0,00	0,00	0,00	
trasferimenti	CO	30.290,20	30.290,20	31.500,00	31.500,00	31.500,00	94.500,00	
	SV	0,00	0,00	0,00	0,00	0,00	0,00	
	T	30.290,20	30.290,20	31.500,00	31.500,00	31.500,00	94.500,00	
interessi passivi e oneri finanziari div	CO	160.527,16	160.527,16	130.000,00	146.244,00	155.016,00	431.260,00	
	SV	0,00	0,00	0,00	0,00	0,00	0,00	
	T	160.527,16	160.527,16	130.000,00	146.244,00	155.016,00	431.260,00	
imposte e tasse	CO	0,00	0,00	0,00	0,00	0,00	0,00	
	SV	0,00	0,00	0,00	0,00	0,00	0,00	
	T	0,00	0,00	0,00	0,00	0,00	0,00	
oneri straordinari della gestione corren	CO	0,00	0,00	0,00	0,00	0,00	0,00	
	SV	0,00	0,00	0,00	0,00	0,00	0,00	
	T	0,00	0,00	0,00	0,00	0,00	0,00	
ammortamenti di esercizio	CO	0,00	0,00	0,00	0,00	0,00	0,00	
	SV	0,00	0,00	0,00	0,00	0,00	0,00	
	T	0,00	0,00	0,00	0,00	0,00	0,00	
fondo svalutazione crediti	CO	0,00	0,00	0,00	0,00	0,00	0,00	
	SV	0,00	0,00	0,00	0,00	0,00	0,00	
	T	0,00	0,00	0,00	0,00	0,00	0,00	
fondo di riserva	CO	0,00	0,00	0,00	0,00	0,00	0,00	
	SV	0,00	0,00	0,00	0,00	0,00	0,00	
	T	0,00	0,00	0,00	0,00	0,00	0,00	
TOTALE TITOLO 1								
SPESE CORRENTI	CO	969.301,73	985.840,51	985.723,67	1.001.967,67	1.010.739,67	2.998.431,01	
	SV	5.329,13	0,00	0,00	0,00	0,00	0,00	
	T	974.630,86	985.840,51	985.723,67	1.001.967,67	1.010.739,67	2.998.431,01	

Servizio: ISTRUZIONE ELEMENTARE

		PREVISIONI DEL BILANCIO PLURIENNALE 2007 / 2008 / 2009			
		ANNO 2007	ANNO 2008	ANNO 2009	TOTALE
		esercizio in corso			
		previsioni definite			
		impegno ultimo			
		esercizio chiuso			
		esercizio in corso			
Intervento					
SV	acquisizione di beni immobili	0,00	2.892.000,00	517.000,00	3.409.000,00
SV	espropri e servizi onerosi	0,00	0,00	0,00	0,00
SV	acquisto di beni specifici per realizzaz	0,00	0,00	0,00	0,00
SV	utilizzo di beni di terzi per realizzaz	0,00	0,00	0,00	0,00
SV	acquisizione di beni mobili, macchine e	0,00	0,00	0,00	0,00
SV	incarichi professionali esterni	0,00	0,00	0,00	0,00
SV	trattamenti di capitali	0,00	0,00	0,00	0,00
SV	partecipazioni azionarie	0,00	0,00	0,00	0,00
SV	conferimenti di capitale	0,00	0,00	0,00	0,00
SV	concessioni di crediti e anticipazioni	0,00	0,00	0,00	0,00
TITOLO 2					
SPER IN CONTO CAPITALE					
SV	TOTALE TITOLO 2	0,00	2.892.000,00	517.000,00	3.409.000,00
SV	SPER IN CONTO CAPITALE	0,00	2.892.000,00	517.000,00	3.409.000,00
CO	TOTALE SERVIZIO	985.840,51	1.001.967,67	1.010.739,67	2.998.431,01
SV		5.329,13	2.892.000,00	517.000,00	3.409.000,00
T		974.630,86	3.893.967,67	1.527.739,67	6.407.431,01
		985.840,51	985.723,67	985.723,67	985.723,67

Servizio: ISTRUZIONE MEDIA

Intervento		Impegni ultimo esercizio chiuso	Previsioni definit. esercizio in corso	PREVISIONI DEL BILANCI PLURIENNALE 2007 / 2008 / 2009				Annotazioni
				ANNO 2007	ANNO 2008	ANNO 2009	TOTALE	
TITOLO 1								
SPESE CORRENTI								
personale	CO	0,00	0,00	0,00	0,00	0,00	0,00	
	SV	0,00	0,00	0,00	0,00	0,00	0,00	
	T	0,00	0,00	0,00	0,00	0,00	0,00	
acquisto di materie prime e/o beni di co	CO	25.022,33	25.022,33	26.000,00	26.000,00	26.000,00	78.000,00	
	SV	0,00	0,00	0,00	0,00	0,00	0,00	
	T	25.022,33	25.022,33	26.000,00	26.000,00	26.000,00	78.000,00	
prestazioni di servizi	CO	529.943,44	547.146,25	523.179,61	523.179,61	523.179,61	1.569.538,83	
	SV	0,00	0,00	0,00	0,00	0,00	0,00	
	T	529.943,44	547.146,25	523.179,61	523.179,61	523.179,61	1.569.538,83	
utilizzo di beni di terzi	CO	0,00	0,00	0,00	0,00	0,00	0,00	
	SV	0,00	0,00	0,00	0,00	0,00	0,00	
	T	0,00	0,00	0,00	0,00	0,00	0,00	
trasferimenti	CO	0,00	0,00	0,00	0,00	0,00	0,00	
	SV	0,00	0,00	0,00	0,00	0,00	0,00	
	T	0,00	0,00	0,00	0,00	0,00	0,00	
interessi passivi e oneri finanziari div	CO	92.618,93	92.618,93	80.000,00	89.996,00	95.394,00	265.390,00	
	SV	0,00	0,00	0,00	0,00	0,00	0,00	
	T	92.618,93	92.618,93	80.000,00	89.996,00	95.394,00	265.390,00	
imposte e tasse	CO	0,00	0,00	0,00	0,00	0,00	0,00	
	SV	0,00	0,00	0,00	0,00	0,00	0,00	
	T	0,00	0,00	0,00	0,00	0,00	0,00	
oneri straordinari della gestione corren	CO	0,00	0,00	0,00	0,00	0,00	0,00	
	SV	0,00	0,00	0,00	0,00	0,00	0,00	
	T	0,00	0,00	0,00	0,00	0,00	0,00	
ammortamenti di esercizio	CO	0,00	0,00	0,00	0,00	0,00	0,00	
	SV	0,00	0,00	0,00	0,00	0,00	0,00	
	T	0,00	0,00	0,00	0,00	0,00	0,00	
fondi svalutazione crediti	CO	0,00	0,00	0,00	0,00	0,00	0,00	
	SV	0,00	0,00	0,00	0,00	0,00	0,00	
	T	0,00	0,00	0,00	0,00	0,00	0,00	
fondi di riserva	CO	0,00	0,00	0,00	0,00	0,00	0,00	
	SV	0,00	0,00	0,00	0,00	0,00	0,00	
	T	0,00	0,00	0,00	0,00	0,00	0,00	
TOTALE TITOLO 1								
SPESE CORRENTI	CO	647.584,70	664.787,51	629.179,61	639.175,61	644.573,61	1.912.928,83	
	SV	0,00	0,00	0,00	0,00	0,00	0,00	
	T	647.584,70	664.787,51	629.179,61	639.175,61	644.573,61	1.912.928,83	

Servizio: ISTRUZIONE MEDIA

		PREVISIONI DEL BILANCI PLURIENNALE 2007 / 2008 / 2009			Annatazioni	
		ANNO 2007	ANNO 2008	ANNO 2009	TOTALE	
		esercizio in corso				
		Impegni ultimo	previsioni definite			
		esercizio chiuso	esercizio in corso			
TITOLO 2						
SPESA IN CONTO CAPITALE	SV	0,00	585.000,00	600.000,00	1.185.000,00	
acquisizione di beni immobili	SV	0,00	0,00	0,00	0,00	
espropri e servizi onerosi	SV	0,00	0,00	0,00	0,00	
acquisto di beni specifici per realizzaz	SV	0,00	0,00	0,00	0,00	
acquisto di beni specifici per realizzaz	SV	0,00	0,00	0,00	0,00	
utilizzo di beni di terzi per realizzazi	SV	0,00	0,00	0,00	0,00	
acquisizione di beni mobili, macchine e	SV	0,00	0,00	0,00	0,00	
incarichi professionali esterni	SV	0,00	0,00	0,00	0,00	
trasferimenti di capitali	SV	0,00	0,00	0,00	0,00	
partecipazioni azionarie	SV	0,00	0,00	0,00	0,00	
partecipazioni di capitale	SV	0,00	0,00	0,00	0,00	
conferimenti di capitale	SV	0,00	0,00	0,00	0,00	
concessioni di crediti e anticipazioni	SV	0,00	0,00	0,00	0,00	
TOTALE TITOLO 2	SV	0,00	585.000,00	600.000,00	1.185.000,00	
SPESA IN CONTO CAPITALE	T	0,00	0,00	0,00	0,00	
TOTALE SERVIZIO	CO	647.584,70	629.179,61	644.573,61	1.912.928,83	
	SV	647.584,70	664.787,51	629.179,61	1.224.175,61	
	T	0,00	0,00	0,00	0,00	
	CO	647.584,70	664.787,51	644.573,61	1.244.573,61	
	SV	0,00	0,00	0,00	0,00	
	T	0,00	0,00	0,00	0,00	
	CO	647.584,70	664.787,51	644.573,61	1.912.928,83	
	SV	0,00	0,00	0,00	0,00	
	T	0,00	0,00	0,00	0,00	
	CO	647.584,70	664.787,51	644.573,61	1.912.928,83	

Servizio ISTRUZIONE SECONDARIA SUPERIORE

Intervento	Impegni ultimi esercizio chiuso	Previsioni definit esercizio in corso	PREVISIONI DEL BILANCI PLURIENNALE 2007 / 2008 / 2009				Annotazioni
			ANNO 2007	ANNO 2008	ANNO 2009	TOTALE	
TITOLO 1							
SPESE CORRENTI							
personale	CO	0,00	0,00	0,00	0,00	0,00	0,00
	SV	0,00	0,00	0,00	0,00	0,00	0,00
	T	0,00	0,00	0,00	0,00	0,00	0,00
acquisto di materie prime e/o beni di co	CO	0,00	0,00	0,00	0,00	0,00	0,00
	SV	0,00	0,00	0,00	0,00	0,00	0,00
	T	0,00	0,00	0,00	0,00	0,00	0,00
prestazioni di servizi	CO	0,00	0,00	0,00	0,00	0,00	0,00
	SV	0,00	0,00	0,00	0,00	0,00	0,00
	T	0,00	0,00	0,00	0,00	0,00	0,00
utilizzo di beni di terzi	CO	0,00	0,00	0,00	0,00	0,00	0,00
	SV	0,00	0,00	0,00	0,00	0,00	0,00
	T	0,00	0,00	0,00	0,00	0,00	0,00
trasferimenti	CO	0,00	0,00	0,00	0,00	0,00	0,00
	SV	0,00	0,00	0,00	0,00	0,00	0,00
	T	0,00	0,00	0,00	0,00	0,00	0,00
interessi passivi e oneri finanziari div	CO	102.786,31	102.786,31	90.000,00	101.246,00	107.319,00	298.565,00
	SV	0,00	0,00	0,00	0,00	0,00	0,00
	T	102.786,31	102.786,31	90.000,00	101.246,00	107.319,00	298.565,00
imposte e tasse	CO	0,00	0,00	0,00	0,00	0,00	0,00
	SV	0,00	0,00	0,00	0,00	0,00	0,00
	T	0,00	0,00	0,00	0,00	0,00	0,00
oneri straordinari della gestione corren	CO	0,00	0,00	0,00	0,00	0,00	0,00
	SV	0,00	0,00	0,00	0,00	0,00	0,00
	T	0,00	0,00	0,00	0,00	0,00	0,00
ammortamenti di esercizio	CO	0,00	0,00	0,00	0,00	0,00	0,00
	SV	0,00	0,00	0,00	0,00	0,00	0,00
	T	0,00	0,00	0,00	0,00	0,00	0,00
fondo svalutazione crediti	CO	0,00	0,00	0,00	0,00	0,00	0,00
	SV	0,00	0,00	0,00	0,00	0,00	0,00
	T	0,00	0,00	0,00	0,00	0,00	0,00
fondo di riserva	CO	0,00	0,00	0,00	0,00	0,00	0,00
	SV	0,00	0,00	0,00	0,00	0,00	0,00
	T	0,00	0,00	0,00	0,00	0,00	0,00
TOTALE TITOLO 1							
SPESE CORRENTI	CO	102.786,31	102.786,31	90.000,00	101.246,00	107.319,00	298.565,00
	SV	0,00	0,00	0,00	0,00	0,00	0,00
	T	102.786,31	102.786,31	90.000,00	101.246,00	107.319,00	298.565,00

Servizio: ISTRUZIONE SECONDARIA SUPERIORE

Intervento	Impegno ultimo esercizio chiuso	Previsioni definite esercizio in corso	ANNO 2007	ANNO 2008	ANNO 2009	TOTALE	Annotazioni
acquisizione di beni immobili	0,00	0,00	0,00	0,00	0,00	0,00	
espropri e servizi onerosi	0,00	0,00	0,00	0,00	0,00	0,00	
acquisto di beni specifici per realizzaz	0,00	0,00	0,00	0,00	0,00	0,00	
utilizzo di beni di terzi per realizzazi	0,00	0,00	0,00	0,00	0,00	0,00	
acquisizione di beni mobili, macchine e	0,00	0,00	0,00	0,00	0,00	0,00	
incarichi professionali esterni	0,00	0,00	0,00	0,00	0,00	0,00	
trasferimenti di capitali	0,00	0,00	0,00	0,00	0,00	0,00	
partecipazioni azionarie	0,00	0,00	0,00	0,00	0,00	0,00	
contenimenti di capitale	0,00	0,00	0,00	0,00	0,00	0,00	
concessioni di credit e anticipazioni	0,00	0,00	0,00	0,00	0,00	0,00	
TITOLO 2							
SPESA IN CONTO CAPITALE							
TOTALE TITOLO 2	0,00	0,00	0,00	0,00	0,00	0,00	
CO	102.786,31	102.786,31	90.000,00	101.246,00	107.319,00	298.565,00	
SV	0,00	0,00	0,00	0,00	0,00	0,00	
T	102.786,31	102.786,31	90.000,00	101.246,00	107.319,00	298.565,00	
TOTALE SERVIZIO							

Servizio: ASSISTENZA SCOLASTICA, TRASPORTO, REFEZI

Intervento		Impegni ultimo esercizio chiuso	Previsioni definit. esercizio in corso	PREVISIONI DEL BILANCI PLURIENNALE 2007 / 2008 / 2009				Annotazioni
				ANNO 2007	ANNO 2008	ANNO 2009	TOTALE	
TITOLO 1								
SPRSR CORRENTI								
personale	CO	1.286.735,94	1.323.061,96	1.296.890,83	1.296.890,83	1.296.890,83	3.890.672,49	
	SV	0,00	0,00	0,00	0,00	0,00	0,00	
	T	1.286.735,94	1.323.061,96	1.296.890,83	1.296.890,83	1.296.890,83	3.890.672,49	
acquisto di materie prime e/o beni di co	CO	373.169,24	374.095,00	384.095,00	384.095,00	384.095,00	1.152.285,00	
	SV	0,00	0,00	0,00	0,00	0,00	0,00	
	T	373.169,24	374.095,00	384.095,00	384.095,00	384.095,00	1.152.285,00	
prestazioni di servizi	CO	2.407.066,03	2.334.039,41	2.448.550,00	2.448.550,00	2.448.550,00	7.345.650,00	
	SV	380.100,00	278.900,00	388.100,00	388.100,00	388.100,00	1.164.300,00	
	T	2.787.166,03	2.612.939,41	2.836.650,00	2.836.650,00	2.836.650,00	8.509.950,00	
utilizzo di beni di terzi	CO	0,00	500,00	550,00	550,00	550,00	1.650,00	
	SV	0,00	0,00	0,00	0,00	0,00	0,00	
	T	0,00	500,00	550,00	550,00	550,00	1.650,00	
trasferimenti	CO	211.714,42	211.714,42	211.713,76	211.713,76	211.713,76	635.141,28	
	SV	226.279,99	240.000,00	240.000,00	240.000,00	240.000,00	720.000,00	
	T	437.994,41	451.714,42	451.713,76	451.713,76	451.713,76	1.355.141,28	
interessi passivi e oneri finanziari div	CO	161.445,71	223.445,71	340.000,00	382.484,00	405.425,00	1.127.909,00	
	SV	0,00	0,00	0,00	0,00	0,00	0,00	
	T	161.445,71	223.445,71	340.000,00	382.484,00	405.425,00	1.127.909,00	
imposte e tasse	CO	0,00	0,00	0,00	0,00	0,00	0,00	
	SV	0,00	0,00	0,00	0,00	0,00	0,00	
	T	0,00	0,00	0,00	0,00	0,00	0,00	
oneri straordinari della gestione corren	CO	0,00	0,00	0,00	0,00	0,00	0,00	
	SV	0,00	0,00	0,00	0,00	0,00	0,00	
	T	0,00	0,00	0,00	0,00	0,00	0,00	
ammortamenti di esercizio	CO	0,00	0,00	0,00	0,00	0,00	0,00	
	SV	0,00	0,00	0,00	0,00	0,00	0,00	
	T	0,00	0,00	0,00	0,00	0,00	0,00	
fondo svalutazione crediti	CO	0,00	0,00	0,00	0,00	0,00	0,00	
	SV	0,00	0,00	0,00	0,00	0,00	0,00	
	T	0,00	0,00	0,00	0,00	0,00	0,00	
fondo di riserva	CO	0,00	0,00	0,00	0,00	0,00	0,00	
	SV	0,00	0,00	0,00	0,00	0,00	0,00	
	T	0,00	0,00	0,00	0,00	0,00	0,00	
TOTALE TITOLO 1								
SPESE CORRENTI	CO	4.440.131,34	4.466.856,50	4.681.799,59	4.724.283,59	4.747.224,59	14.153.307,77	
	SV	606.379,99	518.900,00	628.100,00	628.100,00	628.100,00	1.884.300,00	
	T	5.046.511,33	4.985.756,50	5.309.899,59	5.352.383,59	5.375.324,59	16.037.607,77	

Servizio: ASSISTENZA SCOLASTICA, TRASPORTO, RIFEZIONI

Intervento	Impegni ultimo esercizio chiuso	Previsioni definitive esercizio in corso	ANNO 2007	ANNO 2008	ANNO 2009	TOTALE	Annotazioni
acquisizione di beni immobili	2.145.448,21	4.257.600,00	5.200.000,00	1.600.000,00	1.300.000,00	9.300.000,00	
espropri e servizi onerosi	0,00	0,00	0,00	0,00	0,00	0,00	
acquisto di beni specifici per realizzaz	0,00	0,00	0,00	0,00	0,00	0,00	
acquisto di beni di terzi per realizzaz	0,00	0,00	2.000.000,00	1.000.000,00	1.000.000,00	4.000.000,00	
acquisizione di beni mobili, macchine e	0,00	0,00	0,00	0,00	0,00	0,00	
incarichi professionali esterni	0,00	0,00	0,00	0,00	0,00	0,00	
crasferimenti di capitali	160.000,00	172.000,00	172.000,00	172.000,00	172.000,00	516.000,00	
partecipazioni azionarie	0,00	0,00	0,00	0,00	0,00	0,00	
conferimenti di capitale	0,00	0,00	0,00	0,00	0,00	0,00	
concessioni di crediti e anticipazioni	0,00	0,00	0,00	0,00	0,00	0,00	
TOTALE TITOLO 2	2.305.448,21	4.429.600,00	7.372.000,00	2.972.000,00	2.472.000,00	12.816.000,00	
SPSE IN CONTO CAPITALE	2.305.448,21	4.429.600,00	7.372.000,00	2.972.000,00	2.472.000,00	12.816.000,00	
TOTALE SERVIZIO	4.440.131,34	4.948.500,00	4.681.799,59	4.724.283,59	4.747.324,59	14.153.307,77	
CO	4.466.856,50	4.948.500,00	4.681.799,59	4.724.283,59	4.747.324,59	14.153.307,77	
SV	2.911.828,20	4.948.500,00	8.000.100,00	3.600.100,00	3.100.100,00	14.700.300,00	
T	7.351.959,54	9.415.156,50	12.681.899,59	8.324.383,59	7.847.324,59	28.853.607,77	

Servizio: BIBLIOTECHE, MUSEI E PINACOTECHE

Intervento		Impegni ultimo esercizio chiuso	Previsioni definit esercizio in corso	PREVISIONI DEL BILANCI PLURIENNALE 2007 / 2008 / 2009				Annotazioni
				ANNO 2007	ANNO 2008	ANNO 2009	TOTALE	
TITOLO 1								
SPESE CORRENTI								
personale	CO	1.888.103,17	1.918.453,04	2.002.531,63	2.002.531,63	2.002.531,63	6.007.594,89	
	SV	0,00	0,00	0,00	0,00	0,00	0,00	
	T	1.888.103,17	1.918.453,04	2.002.531,63	2.002.531,63	2.002.531,63	6.007.594,89	
acquisto di materie prime e/o beni di co	CO	15.533,04	15.533,04	15.750,00	15.750,00	15.750,00	47.250,00	
	SV	0,00	0,00	0,00	0,00	0,00	0,00	
	T	15.533,04	15.533,04	15.750,00	15.750,00	15.750,00	47.250,00	
prestazioni di servizi	CO	474.188,43	477.405,09	493.388,60	493.388,60	493.388,60	1.480.165,80	
	SV	220.600,00	138.000,00	314.000,00	314.000,00	314.000,00	942.000,00	
	T	694.788,43	615.405,09	807.388,60	807.388,60	807.388,60	2.422.165,80	
utilizzo di beni di terzi	CO	17.400,00	19.000,00	20.000,00	20.000,00	20.000,00	60.000,00	
	SV	0,00	0,00	0,00	0,00	0,00	0,00	
	T	17.400,00	19.000,00	20.000,00	20.000,00	20.000,00	60.000,00	
trasferimenti	CO	244.114,84	244.114,84	246.000,00	246.000,00	246.000,00	738.000,00	
	SV	12.660,30	41.000,00	12.000,00	12.000,00	12.000,00	36.000,00	
	T	256.775,14	285.114,84	258.000,00	258.000,00	258.000,00	774.000,00	
interessi passivi e oneri finanziari div	CO	59.734,80	59.734,80	100.000,00	112.495,00	119.242,00	331.737,00	
	SV	0,00	0,00	0,00	0,00	0,00	0,00	
	T	59.734,80	59.734,80	100.000,00	112.495,00	119.242,00	331.737,00	
imposte e tasse	CO	0,00	0,00	0,00	0,00	0,00	0,00	
	SV	0,00	0,00	0,00	0,00	0,00	0,00	
	T	0,00	0,00	0,00	0,00	0,00	0,00	
oneri straordinari della gestione corren	CO	0,00	0,00	0,00	0,00	0,00	0,00	
	SV	0,00	0,00	0,00	0,00	0,00	0,00	
	T	0,00	0,00	0,00	0,00	0,00	0,00	
ammortamenti di esercizio	CO	0,00	0,00	0,00	0,00	0,00	0,00	
	SV	0,00	0,00	0,00	0,00	0,00	0,00	
	T	0,00	0,00	0,00	0,00	0,00	0,00	
fondo svalutazione crediti	CO	0,00	0,00	0,00	0,00	0,00	0,00	
	SV	0,00	0,00	0,00	0,00	0,00	0,00	
	T	0,00	0,00	0,00	0,00	0,00	0,00	
fondo di riserva	CO	0,00	0,00	0,00	0,00	0,00	0,00	
	SV	0,00	0,00	0,00	0,00	0,00	0,00	
	T	0,00	0,00	0,00	0,00	0,00	0,00	
TOTALE TITOLO 1								
SPESE CORRENTI	CO	2.699.074,28	2.734.240,81	2.877.670,23	2.890.165,23	2.896.912,23	8.664.747,69	
	SV	233.260,30	379.000,00	326.000,00	326.000,00	326.000,00	978.000,00	
	T	2.932.334,58	3.113.240,81	3.203.670,23	3.216.165,23	3.222.912,23	9.642.747,69	

Servizio: BIBLIOTECHE, MUSEI E PINACOTECHE

		PREVISIONI DEL BILANCI PLURIENNALE 2007 / 2008 / 2009				Annotazioni	
		ANNO 2007	ANNO 2008	ANNO 2009	TOTALE		
		esercizio definit.	esercizio in corso	esercizio ultimo	esercizio chiuso		
		Impegno	Impegno	Impegno	Impegno		
		ultimo	ultimo	ultimo	ultimo		
		esercizio	esercizio	esercizio	esercizio		
		definitivo	definitivo	definitivo	definitivo		
Intervento							
TITOLO 2							
SPESA IN CONTO CAPITALE							
SV	acquisizione di beni immobili	333.000,00	962.000,00	1.692.824,00	4.904.824,00		
SV	espropri e servizi onerosi	0,00	0,00	0,00	0,00		
SV	acquisto di beni specifici per realizzaz	0,00	0,00	0,00	0,00		
SV	utilizzo di beni di terzi per realizzazi	0,00	0,00	0,00	0,00		
SV	acquisizione di beni mobili, macchine e	0,00	0,00	0,00	0,00		
SV	incarichi professionali esterni	0,00	0,00	0,00	0,00		
SV	trasferimenti di capitali	100.000,00	100.000,00	100.000,00	300.000,00		
SV	partecipazioni azionarie	0,00	0,00	0,00	0,00		
SV	conferimenti di capitale	0,00	0,00	0,00	0,00		
SV	concessioni di crediti e anticipazioni	0,00	0,00	0,00	0,00		
TITOLO 2		433.000,00	1.062.000,00	150.000,00	5.204.824,00		
SPESA IN CONTO CAPITALE		128.172,85	1.062.000,00	150.000,00	3.792.824,00		
SV		128.172,85	1.062.000,00	150.000,00	3.792.824,00		
T		433.000,00	1.062.000,00	150.000,00	5.204.824,00		
TOTALE TITOLO 2		128.172,85	1.062.000,00	150.000,00	3.792.824,00		
SPESA IN CONTO CAPITALE		361.433,15	1.388.000,00	676.000,00	4.118.824,00		
SV		361.433,15	1.388.000,00	676.000,00	4.118.824,00		
T		3.060.507,43	4.265.670,23	3.566.165,23	7.015.736,23		
CO	TOTALE SERVIZIO	2.734.240,81	2.877.670,23	2.890.165,23	8.664.747,69		
SV		361.433,15	1.388.000,00	676.000,00	4.118.824,00		
T		3.060.507,43	4.265.670,23	3.566.165,23	7.015.736,23		
TOTALE SERVIZIO		2.699.074,28	2.877.670,23	2.890.165,23	8.664.747,69		
CO		2.734.240,81	2.877.670,23	2.890.165,23	8.664.747,69		
SV		361.433,15	1.388.000,00	676.000,00	4.118.824,00		
T		3.060.507,43	4.265.670,23	3.566.165,23	7.015.736,23		
TOTALE SERVIZIO		2.699.074,28	2.877.670,23	2.890.165,23	8.664.747,69		

Servizio: TEATRI, ATTIVITA' CULTURALI E SERVIZI DI

Intervento		Impegni ultimo esercizio chiuso	Previsioni definit. esercizio in corso	PREVISIONI DEL BILANCI PLURIENNALE 2007 / 2008 / 2009				Annotazioni
				ANNO 2007	ANNO 2008	ANNO 2009	TOTALE	
TITOLO 1								
SPESE CORRENTI								
personale	CO	297.134,72	296.382,99	285.540,92	285.540,92	285.540,92	856.622,76	
	SV	0,00	0,00	0,00	0,00	0,00	0,00	
	T	297.134,72	296.382,99	285.540,92	285.540,92	285.540,92	856.622,76	
acquisto di materie prime e/o beni di co	CO	13.345,98	13.345,98	13.480,00	13.480,00	13.480,00	40.440,00	
	SV	0,00	0,00	0,00	0,00	0,00	0,00	
	T	13.345,98	13.345,98	13.480,00	13.480,00	13.480,00	40.440,00	
prestazioni di servizi	CO	1.157.931,78	886.601,73	621.701,57	621.701,57	621.701,57	1.865.104,71	
	SV	351.946,96	352.728,40	584.228,40	584.228,40	584.228,40	1.752.685,20	
	T	1.509.878,74	1.239.330,13	1.205.929,97	1.205.929,97	1.205.929,97	3.617.789,91	
utilizzo di beni di terzi	CO	0,00	0,00	0,00	0,00	0,00	0,00	
	SV	0,00	0,00	11.600,00	11.600,00	11.600,00	34.800,00	
	T	0,00	0,00	11.600,00	11.600,00	11.600,00	34.800,00	
trasferimenti	CO	364.000,00	356.486,20	344.500,00	344.500,00	344.500,00	1.033.500,00	
	SV	36.151,98	163.200,00	153.300,00	153.300,00	153.300,00	459.900,00	
	T	400.151,98	519.686,20	497.800,00	497.800,00	497.800,00	1.493.400,00	
interessi passivi e oneri finanziari div	CO	96.203,15	96.203,15	65.000,00	73.122,00	77.508,00	215.630,00	
	SV	0,00	0,00	0,00	0,00	0,00	0,00	
	T	96.203,15	96.203,15	65.000,00	73.122,00	77.508,00	215.630,00	
imposte e tasse	CO	0,00	0,00	0,00	0,00	0,00	0,00	
	SV	0,00	0,00	0,00	0,00	0,00	0,00	
	T	0,00	0,00	0,00	0,00	0,00	0,00	
oneri straordinari della gestione corren	CO	0,00	0,00	0,00	0,00	0,00	0,00	
	SV	0,00	0,00	0,00	0,00	0,00	0,00	
	T	0,00	0,00	0,00	0,00	0,00	0,00	
ammortamenti di esercizio	CO	0,00	0,00	0,00	0,00	0,00	0,00	
	SV	0,00	0,00	0,00	0,00	0,00	0,00	
	T	0,00	0,00	0,00	0,00	0,00	0,00	
fondo svalutazione crediti	CO	0,00	0,00	0,00	0,00	0,00	0,00	
	SV	0,00	0,00	0,00	0,00	0,00	0,00	
	T	0,00	0,00	0,00	0,00	0,00	0,00	
fondo di riserva	CO	0,00	0,00	0,00	0,00	0,00	0,00	
	SV	0,00	0,00	0,00	0,00	0,00	0,00	
	T	0,00	0,00	0,00	0,00	0,00	0,00	
TOTALE TITOLO 1								
SPESE CORRENTI	CO	1.928.615,63	1.649.020,05	1.330.222,49	1.338.344,49	1.342.730,49	4.011.297,47	
	SV	388.098,94	515.928,40	749.128,40	749.128,40	749.128,40	2.247.385,20	
	T	2.316.714,57	2.164.948,45	2.079.350,89	2.087.472,89	2.091.858,89	6.258.682,67	

Intervento	Impegno ultimo esercizio chiuso	Previsioni definite esercizio in corso	PREVISIONI DEL BILANCI PLURIENNALE 2007 / 2008 / 2009			Annotazioni
			ANNO 2007	ANNO 2008	ANNO 2009	
TITOLO 2						
SPESA IN CONTO CAPITALE						
acquisizione di beni immobili	SV	7.778.281,55	4.000.000,00	12.368.000,00	18.979.000,00	35.347.000,00
espropri e servizi onerosi	SV	0,00	0,00	0,00	0,00	0,00
acquisto di beni specifici per realizzaz	SV	0,00	0,00	0,00	0,00	0,00
utilizzo di beni di terzi per realizzaz	SV	0,00	0,00	0,00	0,00	0,00
acquisizione di beni mobili, macchine e	SV	0,00	0,00	0,00	0,00	0,00
incarichi professionali esterni	SV	0,00	0,00	0,00	0,00	0,00
trasferimenti di capitali	SV	0,00	0,00	0,00	0,00	0,00
partecipazioni azionarie	SV	0,00	0,00	0,00	0,00	0,00
conferimenti di capitale	SV	0,00	0,00	0,00	0,00	0,00
concessioni di crediti e anticipazioni	SV	0,00	0,00	0,00	0,00	0,00
TITOLO 2						
SPESA IN CONTO CAPITALE						
SV	7.999.275,47	7.778.281,55	4.000.000,00	12.368.000,00	18.979.000,00	35.347.000,00
T	7.999.275,47	7.778.281,55	4.000.000,00	12.368.000,00	18.979.000,00	35.347.000,00
TOTALE SERVIZIO						
CO	1.649.020,05	1.649.020,05	1.330.222,49	1.338.344,49	1.342.730,49	4.011.297,47
SV	8.387.374,41	8.294.210,05	4.749.128,40	13.117.128,40	19.728.128,40	37.594.385,20
T	10.035.990,04	9.943.230,10	6.079.350,89	14.455.472,89	21.070.858,89	41.605.682,67
TOTALE						

Servizio: PISCINE COMUNALI

Intervento		Impegni ultimo esercizio chiuso	Previsioni definit. esercizio in corso	PREVISIONI DEL BILANCIO PLURIENNALE 2007 / 2008 / 2009				Annotazioni
				ANNO 2007	ANNO 2008	ANNO 2009	TOTALE	
TITOLO 1								
SPESER CORRENTI								
personale	CO	0,00	0,00	0,00	0,00	0,00	0,00	
	SV	0,00	0,00	0,00	0,00	0,00	0,00	
	T	0,00	0,00	0,00	0,00	0,00	0,00	
acquisto di materie prime e/o beni di co	CO	0,00	0,00	0,00	0,00	0,00	0,00	
	SV	0,00	0,00	0,00	0,00	0,00	0,00	
	T	0,00	0,00	0,00	0,00	0,00	0,00	
prestazioni di servizi	CO	0,00	0,00	0,00	0,00	0,00	0,00	
	SV	0,00	0,00	0,00	0,00	0,00	0,00	
	T	0,00	0,00	0,00	0,00	0,00	0,00	
utilizzo di beni di terzi	CO	0,00	0,00	0,00	0,00	0,00	0,00	
	SV	0,00	0,00	0,00	0,00	0,00	0,00	
	T	0,00	0,00	0,00	0,00	0,00	0,00	
trasferimenti	CO	0,00	0,00	0,00	0,00	0,00	0,00	
	SV	0,00	0,00	0,00	0,00	0,00	0,00	
	T	0,00	0,00	0,00	0,00	0,00	0,00	
interessi passivi e oneri finanziari div	CO	38.414,16	38.414,16	30.000,00	33.749,00	35.773,00	99.522,00	
	SV	0,00	0,00	0,00	0,00	0,00	0,00	
	T	38.414,16	38.414,16	30.000,00	33.749,00	35.773,00	99.522,00	
imposte e tasse	CO	0,00	0,00	0,00	0,00	0,00	0,00	
	SV	0,00	0,00	0,00	0,00	0,00	0,00	
	T	0,00	0,00	0,00	0,00	0,00	0,00	
oneri straordinari della gestione corren	CO	0,00	0,00	0,00	0,00	0,00	0,00	
	SV	0,00	0,00	0,00	0,00	0,00	0,00	
	T	0,00	0,00	0,00	0,00	0,00	0,00	
ammortamenti di esercizio	CO	0,00	0,00	0,00	0,00	0,00	0,00	
	SV	0,00	0,00	0,00	0,00	0,00	0,00	
	T	0,00	0,00	0,00	0,00	0,00	0,00	
fondo svalutazione crediti	CO	0,00	0,00	0,00	0,00	0,00	0,00	
	SV	0,00	0,00	0,00	0,00	0,00	0,00	
	T	0,00	0,00	0,00	0,00	0,00	0,00	
fondo di riserva	CO	0,00	0,00	0,00	0,00	0,00	0,00	
	SV	0,00	0,00	0,00	0,00	0,00	0,00	
	T	0,00	0,00	0,00	0,00	0,00	0,00	
TOTALE TITOLO 1								
SPESE CORRENTI	CO	38.414,16	38.414,16	30.000,00	33.749,00	35.773,00	99.522,00	
	SV	0,00	0,00	0,00	0,00	0,00	0,00	
	T	38.414,16	38.414,16	30.000,00	33.749,00	35.773,00	99.522,00	

Servizio: PISCINE COMUNALI

		PREVISIONI DEL BILANCI PLURIENNALE 2007 / 2008 / 2009				Annotazioni	
		ANNO 2007	ANNO 2008	ANNO 2009	TOTALE		
Intervento	Impegni ultimo esercizio in corso						
	Previsioni definitive						
<hr/>							
TITOLO 2							
SPESA IN CONTO CAPITALE							
acquisizione di beni immobili	SV	0,00	50,000,00	50,000,00	100,000,00	0,00	
espropri e servizi onerosi	SV	0,00	0,00	0,00	0,00	0,00	
acquisto di beni specifici per realizzaz	SV	0,00	0,00	0,00	0,00	0,00	
utilizzo di beni di terzi per realizzazi	SV	0,00	0,00	0,00	0,00	0,00	
acquisizione di beni mobili, macchine e	SV	0,00	0,00	0,00	0,00	0,00	
incarichi professionali esterni	SV	0,00	0,00	0,00	0,00	0,00	
trasferimenti di capitali	SV	0,00	0,00	0,00	0,00	0,00	
partecipazioni azionarie	SV	0,00	0,00	0,00	0,00	0,00	
conferimenti di capitale	SV	0,00	0,00	0,00	0,00	0,00	
concessioni di crediti e anticipazioni	SV	0,00	0,00	0,00	0,00	0,00	
<hr/>							
TOTALE TITOLO 2		0,00	50,000,00	50,000,00	100,000,00	0,00	
SPESA IN CONTO CAPITALE		0,00	50,000,00	50,000,00	100,000,00	0,00	
TOTALE SERVIZIO	CO	38,414,16	33,743,00	35,773,00	99,522,00	100,000,00	
	SV	0,00	50,000,00	50,000,00	100,000,00	100,000,00	
	T	38,414,16	83,743,00	85,773,00	199,522,00	199,522,00	

Servizio: STADIO COMUNALE, PALAZZO DELLOSPORT ED A

Intervento		Impegni ultimo esercizio chiuso	Previsioni definit. esercizio in corso	PREVISIONI DEL BILANCI PLURIENNALE 2007 / 2008 / 2009				Annotazioni
				ANNO 2007	ANNO 2008	ANNO 2009	TOTALE	
TITOLO 1								
SPESE CORRENTI								
personale	CO	51.709,17	44.150,39	45.474,90	45.474,90	45.474,90	136.424,70	
	SV	0,00	0,00	0,00	0,00	0,00	0,00	
	T	51.709,17	44.150,39	45.474,90	45.474,90	45.474,90	136.424,70	
acquisto di materie prime e/o beni di co	CO	13.662,06	13.662,06	13.870,00	13.870,00	13.870,00	41.610,00	
	SV	0,00	0,00	0,00	0,00	0,00	0,00	
	T	13.662,06	13.662,06	13.870,00	13.870,00	13.870,00	41.610,00	
prestazioni di servizi	CO	591.691,48	559.543,30	623.461,88	623.461,88	623.461,88	1.870.385,64	
	SV	0,00	0,00	0,00	0,00	0,00	0,00	
	T	591.691,48	559.543,30	623.461,88	623.461,88	623.461,88	1.870.385,64	
utilizzo di beni di terzi	CO	37.000,00	38.000,00	39.000,00	39.000,00	39.000,00	117.000,00	
	SV	0,00	0,00	0,00	0,00	0,00	0,00	
	T	37.000,00	38.000,00	39.000,00	39.000,00	39.000,00	117.000,00	
trasferimenti	CO	30.000,00	30.000,00	40.000,00	40.000,00	40.000,00	120.000,00	
	SV	74.369,79	74.369,79	30.000,00	30.000,00	30.000,00	90.000,00	
	T	104.369,79	104.369,79	70.000,00	70.000,00	70.000,00	210.000,00	
interessi passivi e oneri finanziari div	CO	190.522,10	228.166,63	230.000,00	258.739,00	274.258,00	762.997,00	
	SV	0,00	0,00	0,00	0,00	0,00	0,00	
	T	190.522,10	228.166,63	230.000,00	258.739,00	274.258,00	762.997,00	
imposte e tasse	CO	0,00	0,00	0,00	0,00	0,00	0,00	
	SV	0,00	0,00	0,00	0,00	0,00	0,00	
	T	0,00	0,00	0,00	0,00	0,00	0,00	
oneri straordinari della gestione corren	CO	0,00	0,00	0,00	0,00	0,00	0,00	
	SV	0,00	0,00	0,00	0,00	0,00	0,00	
	T	0,00	0,00	0,00	0,00	0,00	0,00	
ammortamenti di esercizio	CO	0,00	0,00	0,00	0,00	0,00	0,00	
	SV	0,00	0,00	0,00	0,00	0,00	0,00	
	T	0,00	0,00	0,00	0,00	0,00	0,00	
fondo svalutazione crediti	CO	0,00	0,00	0,00	0,00	0,00	0,00	
	SV	0,00	0,00	0,00	0,00	0,00	0,00	
	T	0,00	0,00	0,00	0,00	0,00	0,00	
fondo di riserva	CO	0,00	0,00	0,00	0,00	0,00	0,00	
	SV	0,00	0,00	0,00	0,00	0,00	0,00	
	T	0,00	0,00	0,00	0,00	0,00	0,00	
TOTALE TITOLO 1								
SPESE CORRENTI	CO	914.584,81	913.522,38	991.806,78	1.020.545,78	1.036.064,78	3.048.417,34	
	SV	74.369,79	74.369,79	30.000,00	30.000,00	30.000,00	90.000,00	
	T	988.954,60	987.892,17	1.021.806,78	1.050.545,78	1.066.064,78	3.138.417,34	

Bilancio Pluriennale 2007 - 2009

Intervento	Impegni ultimo esercizio chiuso	Previsioni definite esercizio in corso	PREVISIONI DEL BILANCI PLURIENNALE 2007 / 2008 / 2009			Annotazioni
			ANNO 2007	ANNO 2008	ANNO 2009	
TITOLO 2						
SPESSE IN CONTO CAPITALE						
acquisizione di beni immobili	SV	2.595.000,00	2.440.000,00	7.700.000,00	3.300.000,00	13.440.000,00
espropria e servizi onerosi	SV	0,00	0,00	0,00	0,00	0,00
acquisto di beni specifici per realizzaz	SV	0,00	0,00	0,00	0,00	0,00
utilizzo di beni di terzi per realizzazi	SV	0,00	0,00	0,00	0,00	0,00
acquisizione di beni mobili, macchine e	SV	200.000,00	0,00	0,00	0,00	0,00
incarichi professionali esterni	SV	0,00	0,00	0,00	0,00	0,00
trasferimenti di capitale	SV	0,00	0,00	0,00	0,00	0,00
partecipazioni azionarie	SV	0,00	0,00	0,00	0,00	0,00
conferimenti di capitale	SV	0,00	0,00	0,00	0,00	0,00
concessioni di crediti e anticipazioni	SV	0,00	0,00	0,00	0,00	0,00
TOTALE TITOLO 2	SV	2.795.000,00	2.440.000,00	7.700.000,00	3.300.000,00	13.440.000,00
SPESSE IN CONTO CAPITALE	SV	1.670.519,79	2.795.000,00	7.700.000,00	3.300.000,00	13.440.000,00
TITOLO 2	T	1.670.519,79	2.795.000,00	7.700.000,00	3.300.000,00	13.440.000,00
TOTALE SERVIZIO	CO	913.522,38	991.806,78	1.020.545,78	1.036.064,78	3.048.417,34
	SV	1.744.889,58	2.869.369,79	7.730.000,00	3.330.000,00	13.530.000,00
	T	2.659.474,39	3.782.892,17	8.750.545,78	4.366.064,78	16.578.417,34

Servizio: MANIFESTAZIONI DIVERSE NEL SETTORE SPORT

Intervento		Impegni ultimo esercizio chiuso	Previsioni definit. esercizio in corso	PREVISIONI DEL BILANCI PLURIENNALE 2007 / 2008 / 2009				Annotazioni
				ANNO 2007	ANNO 2008	ANNO 2009	TOTALE	
TITOLO 1								
SPESE CORRENTI								
personale	CO	184.083,44	141.420,29	143.602,90	143.602,90	143.602,90	430.808,70	
	SV	0,00	0,00	0,00	0,00	0,00	0,00	
	T	184.083,44	141.420,29	143.602,90	143.602,90	143.602,90	430.808,70	
acquisto di materie prime e/o beni di co	CO	0,00	0,00	0,00	0,00	0,00	0,00	
	SV	0,00	0,00	0,00	0,00	0,00	0,00	
	T	0,00	0,00	0,00	0,00	0,00	0,00	
prestazioni di servizi	CO	60.500,00	86.628,27	78.000,00	78.000,00	78.000,00	234.000,00	
	SV	4.000,00	4.000,00	4.000,00	4.000,00	4.000,00	12.000,00	
	T	64.500,00	90.628,27	82.000,00	82.000,00	82.000,00	246.000,00	
utilizzo di beni di terzi	CO	0,00	0,00	0,00	0,00	0,00	0,00	
	SV	0,00	0,00	0,00	0,00	0,00	0,00	
	T	0,00	0,00	0,00	0,00	0,00	0,00	
trasferimenti	CO	28.000,00	22.500,00	20.000,00	20.000,00	20.000,00	60.000,00	
	SV	25.825,00	25.825,00	25.825,00	25.825,00	25.825,00	77.475,00	
	T	53.825,00	48.325,00	45.825,00	45.825,00	45.825,00	137.475,00	
interessi passivi e oneri finanziari div	CO	0,00	0,00	0,00	0,00	0,00	0,00	
	SV	0,00	0,00	0,00	0,00	0,00	0,00	
	T	0,00	0,00	0,00	0,00	0,00	0,00	
imposte e tasse	CO	0,00	0,00	0,00	0,00	0,00	0,00	
	SV	0,00	0,00	0,00	0,00	0,00	0,00	
	T	0,00	0,00	0,00	0,00	0,00	0,00	
oneri straordinari della gestione corren	CO	0,00	0,00	0,00	0,00	0,00	0,00	
	SV	0,00	0,00	0,00	0,00	0,00	0,00	
	T	0,00	0,00	0,00	0,00	0,00	0,00	
accantonamenti di esercizio	CO	0,00	0,00	0,00	0,00	0,00	0,00	
	SV	0,00	0,00	0,00	0,00	0,00	0,00	
	T	0,00	0,00	0,00	0,00	0,00	0,00	
fondo svalutazione crediti	CO	0,00	0,00	0,00	0,00	0,00	0,00	
	SV	0,00	0,00	0,00	0,00	0,00	0,00	
	T	0,00	0,00	0,00	0,00	0,00	0,00	
fondi di riserva	CO	0,00	0,00	0,00	0,00	0,00	0,00	
	SV	0,00	0,00	0,00	0,00	0,00	0,00	
	T	0,00	0,00	0,00	0,00	0,00	0,00	
TOTALE TITOLO 1								
SPESE CORRENTI	CO	292.583,44	250.548,56	241.602,90	241.602,90	241.602,90	724.808,70	
	SV	29.825,00	29.825,00	29.825,00	29.825,00	29.825,00	89.475,00	
	T	322.408,44	280.373,56	271.427,90	271.427,90	271.427,90	814.283,70	

Bilancio pluriennale 2007 - 2009

Intervento	Impegni ultimo esercizio chiuso	Previsioni definite esercizio in corso	ANNO 2007	ANNO 2008	ANNO 2009	TOTALE	Annotazioni
PREVISIONI DEL BILANCI PLURIENNALE 2007 / 2008 / 2009							
acquisizione di beni immobili	0,00	0,00	0,00	0,00	0,00	0,00	
espropri e servizi onerosi	0,00	0,00	0,00	0,00	0,00	0,00	
acquisto di beni specifici per realizzaz	0,00	0,00	0,00	0,00	0,00	0,00	
utilizzo di beni di terzi per realizzazi	0,00	0,00	0,00	0,00	0,00	0,00	
acquisizione di beni mobili, macchine e	0,00	0,00	0,00	0,00	0,00	0,00	
incarichi professionali esterni	0,00	0,00	0,00	0,00	0,00	0,00	
trasferimenti di capitale	0,00	0,00	0,00	0,00	0,00	0,00	
partecipazioni azionarie	0,00	0,00	0,00	0,00	0,00	0,00	
conferimenti di capitale	0,00	0,00	0,00	0,00	0,00	0,00	
concessioni di crediti e anticipazioni	0,00	0,00	0,00	0,00	0,00	0,00	
TITOLO 2							
SPESR IN CONTO CAPITALE							
acquisizione di beni immobili	SV		0,00	0,00	0,00	0,00	
espropri e servizi onerosi	SV		0,00	0,00	0,00	0,00	
acquisto di beni specifici per realizzaz	SV		0,00	0,00	0,00	0,00	
utilizzo di beni di terzi per realizzazi	SV		0,00	0,00	0,00	0,00	
acquisizione di beni mobili, macchine e	SV		0,00	0,00	0,00	0,00	
incarichi professionali esterni	SV		0,00	0,00	0,00	0,00	
trasferimenti di capitale	SV		0,00	0,00	0,00	0,00	
partecipazioni azionarie	SV		0,00	0,00	0,00	0,00	
conferimenti di capitale	SV		0,00	0,00	0,00	0,00	
concessioni di crediti e anticipazioni	SV		0,00	0,00	0,00	0,00	
TITOLO 2							
SPESSE IN CONTO CAPITALE	SV		0,00	0,00	0,00	0,00	
TOTALE TITOLO 2			0,00	0,00	0,00	0,00	
TOTALE SERVIZIO	CO		250.548,56	241.602,90	241.602,90	724.808,70	
	SV		29.825,00	29.825,00	29.825,00	89.475,00	
	T		280.373,56	271.427,90	271.427,90	814.283,70	

Servizio: SERVIZI TURISTICI

Intervento		Impegni ultimo esercizio chiuso	Previsioni definit esercizio in corso	PREVISIONI DEL BILANCI PLURIENNALE 2007 / 2008 / 2009				Annotazioni
				ANNO 2007	ANNO 2008	ANNO 2009	TOTALE	
TITOLO 1								
SPESE CORRENTI								
personale	CO	77.563,25	75.535,24	52.502,30	52.502,30	52.502,30	157.506,90	
	SV	0,00	0,00	0,00	0,00	0,00	0,00	
	T	77.563,25	75.535,24	52.502,30	52.502,30	52.502,30	157.506,90	
acquisto di materie prime e/o beni di co	CO	0,00	0,00	0,00	0,00	0,00	0,00	
	SV	0,00	0,00	0,00	0,00	0,00	0,00	
	T	0,00	0,00	0,00	0,00	0,00	0,00	
prestazioni di servizi	CO	62.431,80	40.000,00	42.000,00	42.000,00	42.000,00	126.000,00	
	SV	10.000,00	10.000,00	10.000,00	10.000,00	10.000,00	30.000,00	
	T	72.431,80	50.000,00	52.000,00	52.000,00	52.000,00	156.000,00	
utilizzo di beni di terzi	CO	0,00	0,00	0,00	0,00	0,00	0,00	
	SV	0,00	0,00	0,00	0,00	0,00	0,00	
	T	0,00	0,00	0,00	0,00	0,00	0,00	
trasferimenti	CO	40.902,00	39.152,00	40.152,00	40.152,00	40.152,00	120.456,00	
	SV	0,00	50.000,00	50.000,00	50.000,00	50.000,00	150.000,00	
	T	40.902,00	89.152,00	90.152,00	90.152,00	90.152,00	270.456,00	
interessi passivi e oneri finanziari div	CO	0,00	0,00	0,00	0,00	0,00	0,00	
	SV	0,00	0,00	0,00	0,00	0,00	0,00	
	T	0,00	0,00	0,00	0,00	0,00	0,00	
imposte e tasse	CO	0,00	0,00	0,00	0,00	0,00	0,00	
	SV	0,00	0,00	0,00	0,00	0,00	0,00	
	T	0,00	0,00	0,00	0,00	0,00	0,00	
oneri straordinari della gestione corren	CO	0,00	0,00	0,00	0,00	0,00	0,00	
	SV	0,00	0,00	0,00	0,00	0,00	0,00	
	T	0,00	0,00	0,00	0,00	0,00	0,00	
ammortamenti di esercizio	CO	0,00	0,00	0,00	0,00	0,00	0,00	
	SV	0,00	0,00	0,00	0,00	0,00	0,00	
	T	0,00	0,00	0,00	0,00	0,00	0,00	
fondo svalutazione crediti	CO	0,00	0,00	0,00	0,00	0,00	0,00	
	SV	0,00	0,00	0,00	0,00	0,00	0,00	
	T	0,00	0,00	0,00	0,00	0,00	0,00	
fondo di riserva	CO	0,00	0,00	0,00	0,00	0,00	0,00	
	SV	0,00	0,00	0,00	0,00	0,00	0,00	
	T	0,00	0,00	0,00	0,00	0,00	0,00	
TOTALE TITOLO 1								
SPESE CORRENTI	CO	180.897,05	154.687,24	134.654,30	134.654,30	134.654,30	403.962,90	
	SV	10.000,00	60.000,00	60.000,00	60.000,00	60.000,00	180.000,00	
	T	190.897,05	214.687,24	194.654,30	194.654,30	194.654,30	583.962,90	

Servizio SERVIZI TURISTICI

		PREVISIONI DEL BILANCIO PLURIENNALE 2007 / 2008 / 2009			
		ANNO 2009	ANNO 2008	ANNO 2007	
		TOTALE			Annotazioni
TITOLO 2					
SPESSE IN CONTO CAPITALE					
SV	acquisizione di beni immobili	0,00	0,00	0,00	
SV	espropri e servizi onerosi	0,00	0,00	0,00	
SV	acquisto di beni specifici per realizzaz	0,00	0,00	0,00	
SV	utilizzo di beni di terzi per realizzaz	0,00	0,00	0,00	
SV	acquisizione di beni mobili, macchine e	0,00	0,00	0,00	
SV	incarichi professionali esterni	0,00	0,00	0,00	
SV	trasferimenti di capitali	0,00	0,00	0,00	
SV	partecipazioni azionarie	0,00	0,00	0,00	
SV	conferimenti di capitale	0,00	0,00	0,00	
SV	concessioni di crediti e anticipazioni	0,00	0,00	0,00	
TOTALE TITOLO 2					
SV	SPESSE IN CONTO CAPITALE	0,00	0,00	0,00	
SV	TOTALE SERVIZIO	180.897,05	134.654,30	134.654,30	
CO		180.897,05	134.654,30	134.654,30	
SV		10.000,00	60.000,00	60.000,00	
CO		190.897,05	194.654,30	194.654,30	
SV		180.897,05	134.654,30	134.654,30	
CO		10.000,00	60.000,00	60.000,00	
SV		583.962,90	403.962,90	403.962,90	

		PREVISIONI DEL BILANCIO PLURIENNALE 2007 / 2008 / 2009				Annotazioni	
		TOTALE	ANNO 2008	ANNO 2007	ANNO 2009		
Intervento	Impegni ultimo esercizio definiti						
	esercizio chiuso						
	esercizio in corso						
TITOLO 2							
SPRSR IN CONTO CAPITALE							
	SV	0,00	0,00	0,00	0,00	0,00	
	SV	0,00	0,00	0,00	0,00	0,00	acquisizione di beni immobili
	SV	0,00	0,00	0,00	0,00	0,00	espropri e servizi onerosi
	SV	0,00	0,00	0,00	0,00	0,00	acquisto di beni specifici per realizzaz
	SV	0,00	0,00	0,00	0,00	0,00	utilizzo di beni di terzi per realizzazi
	SV	0,00	0,00	0,00	0,00	0,00	acquisizione di beni mobili, macchine e
	SV	0,00	0,00	0,00	0,00	0,00	incarichi professionali esterni
	SV	0,00	0,00	0,00	0,00	0,00	trasferimenti di capitali
	SV	0,00	0,00	0,00	0,00	0,00	partecipazioni azionarie
	SV	0,00	0,00	0,00	0,00	0,00	conferimenti di capitale
	SV	0,00	0,00	0,00	0,00	0,00	concessioni di crediti e anticipazioni
TOTALE TITOLO 2							
SPSE IN CONTO CAPITALE							
	SV	0,00	0,00	0,00	0,00	0,00	
	T	0,00	0,00	0,00	0,00	0,00	
TOTALE SERVIZIO							
	CO	0,00	0,00	0,00	0,00	0,00	
	SV	0,00	0,00	0,00	0,00	0,00	
	T	0,00	0,00	0,00	0,00	0,00	

Servizio: VIABILITA', CIRCOLAZIONE STRADALE E SERV

Intervento		Impegni ultimo esercizio chiuso	Previsioni definit. esercizio in corso	PREVISIONI DEL BILANCI PLURIENNALE 2007 / 2008 / 2009				Annotazioni
				ANNO 2007	ANNO 2008	ANNO 2009	TOTALE	
TITOLO 1								
SPESE CORRENTI								
personale	CO	556.107,93	466.529,15	508.537,02	508.537,02	508.537,02	1.525.611,06	
	SV	0,00	0,00	0,00	0,00	0,00	0,00	
	T	556.107,93	466.529,15	508.537,02	508.537,02	508.537,02	1.525.611,06	
acquisto di materie prime e/o beni di co	CO	5.000,00	5.000,00	5.000,00	5.000,00	5.000,00	15.000,00	
	SV	0,00	0,00	0,00	0,00	0,00	0,00	
	T	5.000,00	5.000,00	5.000,00	5.000,00	5.000,00	15.000,00	
prestazioni di servizi	CO	906.223,73	757.635,27	592.643,10	592.643,10	592.643,10	1.777.929,30	
	SV	98.500,00	102.288,54	109.000,00	109.000,00	109.000,00	327.000,00	
	T	1.004.723,73	859.923,81	701.643,10	701.643,10	701.643,10	2.104.929,30	
utilizzo di beni di terzi	CO	0,00	0,00	0,00	0,00	0,00	0,00	
	SV	0,00	0,00	0,00	0,00	0,00	0,00	
	T	0,00	0,00	0,00	0,00	0,00	0,00	
trasferimenti	CO	0,00	1.000,00	1.000,00	1.000,00	1.000,00	3.000,00	
	SV	0,00	0,00	0,00	0,00	0,00	0,00	
	T	0,00	1.000,00	1.000,00	1.000,00	1.000,00	3.000,00	
interessi passivi e oneri finanziari div	CO	924.743,08	1.536.893,13	1.100.000,00	1.237.448,00	1.311.670,00	3.649.118,00	
	SV	0,00	0,00	0,00	0,00	0,00	0,00	
	T	924.743,08	1.536.893,13	1.100.000,00	1.237.448,00	1.311.670,00	3.649.118,00	
imposte e tasse	CO	0,00	0,00	0,00	0,00	0,00	0,00	
	SV	0,00	0,00	0,00	0,00	0,00	0,00	
	T	0,00	0,00	0,00	0,00	0,00	0,00	
oneri straordinari della gestione corren	CO	0,00	0,00	0,00	0,00	0,00	0,00	
	SV	30.000,00	30.000,00	30.000,00	30.000,00	30.000,00	90.000,00	
	T	30.000,00	30.000,00	30.000,00	30.000,00	30.000,00	90.000,00	
ammortamenti di esercizio	CO	0,00	0,00	0,00	0,00	0,00	0,00	
	SV	0,00	0,00	0,00	0,00	0,00	0,00	
	T	0,00	0,00	0,00	0,00	0,00	0,00	
fondo svalutazione crediti	CO	0,00	0,00	0,00	0,00	0,00	0,00	
	SV	0,00	0,00	0,00	0,00	0,00	0,00	
	T	0,00	0,00	0,00	0,00	0,00	0,00	
fondo di riserva	CO	0,00	0,00	0,00	0,00	0,00	0,00	
	SV	0,00	0,00	0,00	0,00	0,00	0,00	
	T	0,00	0,00	0,00	0,00	0,00	0,00	
TOTALE TITOLO 1								
SPESE CORRENTI	CO	2.392.074,74	2.777.057,55	2.207.180,12	2.344.628,12	2.418.850,12	6.970.658,36	
	SV	128.500,00	132.288,54	139.000,00	139.000,00	139.000,00	417.000,00	
	T	2.520.574,74	2.909.346,09	2.346.180,12	2.483.628,12	2.557.850,12	7.387.658,36	

Intervento	Impegno ultimo esercizio chiuso	Previsioni definitive esercizio in corso	ANNO 2007	ANNO 2008	ANNO 2009	TOTALE	Annotazioni
TITOLO 2							
SPESA IN CONTO CAPITALE							
acquisizione di beni immobili	4.443.178,95	8.021.456,90	8.921.471,89	10.092.471,89	1.071.471,89	20.085.415,67	
espropri e servizi onerosi	0,00	0,00	0,00	0,00	0,00	0,00	
acquisto di beni specifici per realizzaz	0,00	0,00	0,00	0,00	0,00	0,00	
utilizzo di beni di terzi per realizzazi	0,00	0,00	0,00	0,00	0,00	0,00	
acquisizione di beni mobili, macchine e	0,00	0,00	0,00	0,00	0,00	0,00	
incarichi professionali esterni	0,00	0,00	0,00	0,00	0,00	0,00	
trasferimenti di capitali	0,00	0,00	0,00	0,00	0,00	0,00	
partecipazioni azionarie	0,00	0,00	0,00	0,00	0,00	0,00	
conferimenti di capitale	0,00	0,00	0,00	0,00	0,00	0,00	
concessioni di crediti e anticipazioni	0,00	0,00	0,00	0,00	0,00	0,00	
TOTALE TITOLO 2							
SPESA IN CONTO CAPITALE							
	4.443.178,95	8.021.456,90	8.921.471,89	10.092.471,89	1.071.471,89	20.085.415,67	
TOTALE SERVIZIO							
	2.392.074,74	2.777.057,55	2.207.180,12	2.344.628,12	2.418.850,12	6.970.658,36	
	4.571.678,95	8.153.745,44	9.060.471,89	10.231.471,89	1.210.471,89	20.502.415,67	
	6.963.753,69	10.930.802,99	11.267.652,01	12.576.100,01	3.629.322,01	27.473.074,03	

Servizio: ILLUMINAZIONE PUBBLICA E SERVIZI CONNESSI

Intervento		Impegni ultimo esercizio chiuso	Previsioni definit esercizio in corso	PREVISIONI DEL BILANCI PLURIENNALE 2007 / 2008 / 2009				Annotazioni
				ANNO 2007	ANNO 2008	ANNO 2009	TOTALE	
TITOLO 1								
SPESE CORRENTI								
personale	CO	0,00	0,00	0,00	0,00	0,00	0,00	0,00
	SV	0,00	0,00	0,00	0,00	0,00	0,00	0,00
	T	0,00	0,00	0,00	0,00	0,00	0,00	0,00
acquisto di materie prime e/o beni di co	CO	0,00	0,00	0,00	0,00	0,00	0,00	0,00
	SV	0,00	0,00	0,00	0,00	0,00	0,00	0,00
	T	0,00	0,00	0,00	0,00	0,00	0,00	0,00
prestazioni di servizi	CO	15.000,00	18.000,00	18.000,00	18.000,00	18.000,00	54.000,00	
	SV	1.911.516,00	1.800.000,00	1.800.000,00	1.800.000,00	1.800.000,00	5.400.000,00	
	T	1.926.516,00	1.818.000,00	1.818.000,00	1.818.000,00	1.818.000,00	5.454.000,00	
utilizzo di beni di terzi	CO	0,00	0,00	0,00	0,00	0,00	0,00	0,00
	SV	0,00	0,00	0,00	0,00	0,00	0,00	0,00
	T	0,00	0,00	0,00	0,00	0,00	0,00	0,00
trasferimenti	CO	0,00	0,00	0,00	0,00	0,00	0,00	0,00
	SV	0,00	0,00	0,00	0,00	0,00	0,00	0,00
	T	0,00	0,00	0,00	0,00	0,00	0,00	0,00
interessi passivi e oneri finanziari div	CO	0,00	0,00	0,00	0,00	0,00	0,00	0,00
	SV	0,00	0,00	0,00	0,00	0,00	0,00	0,00
	T	0,00	0,00	0,00	0,00	0,00	0,00	0,00
imposte e tasse	CO	0,00	0,00	0,00	0,00	0,00	0,00	0,00
	SV	0,00	0,00	0,00	0,00	0,00	0,00	0,00
	T	0,00	0,00	0,00	0,00	0,00	0,00	0,00
oneri straordinari della gestione corren	CO	0,00	0,00	0,00	0,00	0,00	0,00	0,00
	SV	0,00	0,00	0,00	0,00	0,00	0,00	0,00
	T	0,00	0,00	0,00	0,00	0,00	0,00	0,00
ammortamenti di esercizio	CO	0,00	0,00	0,00	0,00	0,00	0,00	0,00
	SV	0,00	0,00	0,00	0,00	0,00	0,00	0,00
	T	0,00	0,00	0,00	0,00	0,00	0,00	0,00
fondo svalutazione crediti	CO	0,00	0,00	0,00	0,00	0,00	0,00	0,00
	SV	0,00	0,00	0,00	0,00	0,00	0,00	0,00
	T	0,00	0,00	0,00	0,00	0,00	0,00	0,00
fondo di riserva	CO	0,00	0,00	0,00	0,00	0,00	0,00	0,00
	SV	0,00	0,00	0,00	0,00	0,00	0,00	0,00
	T	0,00	0,00	0,00	0,00	0,00	0,00	0,00
TOTALE TITOLO 1								
SPESE CORRENTI	CO	15.000,00	18.000,00	18.000,00	18.000,00	18.000,00	54.000,00	
	SV	1.911.516,00	1.800.000,00	1.800.000,00	1.800.000,00	1.800.000,00	5.400.000,00	
	T	1.926.516,00	1.818.000,00	1.818.000,00	1.818.000,00	1.818.000,00	5.454.000,00	

Servizio: ILLUMINAZIONE PUBBLICA E SERVIZI CONNESSI

Intervento	Impegni ultimo esercizio chiuso	Previsioni definite esercizio in corso	PREVISIONI DEL BILANCIO PLURIENNALE 2007 / 2008 / 2009			Annotazioni
			ANNO 2007	ANNO 2008	ANNO 2009	
TITOLO 2						
SPESA IN CONTO CAPITALE						
acquisizione di beni immobili	SV	310.000,00	310.000,00	310.000,00	310.000,00	310.000,00
espropri e servizi onerosi	SV	0,00	0,00	0,00	0,00	0,00
acquisto di beni specifici per realizzaz	SV	0,00	0,00	0,00	0,00	0,00
utilizzo di beni di terzi per realizzaz	SV	0,00	0,00	0,00	0,00	0,00
acquisizione di beni mobili, macchine e	SV	0,00	0,00	0,00	0,00	0,00
incarichi professionali esterni	SV	0,00	0,00	0,00	0,00	0,00
trasferimenti di capitali	SV	0,00	0,00	0,00	0,00	0,00
partecipazioni azionarie	SV	0,00	0,00	0,00	0,00	0,00
conferimenti di capitale	SV	0,00	0,00	0,00	0,00	0,00
concessioni di crediti e anticipazioni	SV	0,00	0,00	0,00	0,00	0,00
TOTALE TITOLO 2						
SPESA IN CONTO CAPITALE						
SPESA IN CONTO CAPITALE	SV	310.000,00	310.000,00	310.000,00	310.000,00	310.000,00
TOTALE SERVIZIO	CO	2.221.516,00	2.110.000,00	2.110.000,00	2.110.000,00	2.110.000,00
TOTALE SERVIZIO	CO	15.000,00	16.000,00	18.000,00	18.000,00	18.000,00
TOTALE SERVIZIO	SV	2.236.516,00	2.128.000,00	2.128.000,00	2.128.000,00	2.128.000,00
TOTALE SERVIZIO	CO	6.330.000,00	6.330.000,00	6.330.000,00	6.330.000,00	6.330.000,00
TOTALE SERVIZIO	SV	54.000,00	54.000,00	54.000,00	54.000,00	54.000,00
TOTALE SERVIZIO	CO	6.384.000,00	6.384.000,00	6.384.000,00	6.384.000,00	6.384.000,00

Servizio: TRASPORTI PUBBLICI LOCALI E SERVIZI CONN

Intervento		Impegni ultimo esercizio chiuso	Previsioni definit. esercizio in corso	PREVISIONI DEL BILANCI PLURIENNALE 2007 / 2008 / 2009				Annotazioni
				ANNO 2007	ANNO 2008	ANNO 2009	TOTALE	
TITOLO 1								
SPESE CORRENTI								
personale	CO	0,00	0,00	0,00	0,00	0,00	0,00	
	SV	0,00	0,00	0,00	0,00	0,00	0,00	
	T	0,00	0,00	0,00	0,00	0,00	0,00	
acquisto di materie prime e/o beni di co	CO	0,00	0,00	0,00	0,00	0,00	0,00	
	SV	0,00	0,00	0,00	0,00	0,00	0,00	
	T	0,00	0,00	0,00	0,00	0,00	0,00	
prestazioni di servizi	CO	0,00	0,00	0,00	0,00	0,00	0,00	
	SV	25.916,53	35.375,74	22.000,00	22.000,00	22.000,00	66.000,00	
	T	25.916,53	35.375,74	22.000,00	22.000,00	22.000,00	66.000,00	
utilizzo di beni di terzi	CO	0,00	0,00	0,00	0,00	0,00	0,00	
	SV	0,00	0,00	0,00	0,00	0,00	0,00	
	T	0,00	0,00	0,00	0,00	0,00	0,00	
trasferimenti	CO	0,00	0,00	0,00	0,00	0,00	0,00	
	SV	7.128.433,10	7.960.236,04	7.484.336,04	7.484.336,04	7.484.336,04	22.453.008,12	
	T	7.128.433,10	7.960.236,04	7.484.336,04	7.484.336,04	7.484.336,04	22.453.008,12	
interessi passivi e oneri finanziari div	CO	0,00	0,00	0,00	0,00	0,00	0,00	
	SV	0,00	0,00	0,00	0,00	0,00	0,00	
	T	0,00	0,00	0,00	0,00	0,00	0,00	
imposte e tasse	CO	0,00	0,00	0,00	0,00	0,00	0,00	
	SV	0,00	0,00	0,00	0,00	0,00	0,00	
	T	0,00	0,00	0,00	0,00	0,00	0,00	
oneri straordinari della gestione corren	CO	747.033,60	747.033,60	747.033,60	747.033,60	747.033,60	2.241.100,80	
	SV	0,00	0,00	70.000,00	70.000,00	70.000,00	210.000,00	
	T	747.033,60	747.033,60	817.033,60	817.033,60	817.033,60	2.451.100,80	
ammortamenti di esercizio	CO	0,00	0,00	0,00	0,00	0,00	0,00	
	SV	0,00	0,00	0,00	0,00	0,00	0,00	
	T	0,00	0,00	0,00	0,00	0,00	0,00	
fondo svalutazione crediti	CO	0,00	0,00	0,00	0,00	0,00	0,00	
	SV	0,00	0,00	0,00	0,00	0,00	0,00	
	T	0,00	0,00	0,00	0,00	0,00	0,00	
fondo di riserva	CO	0,00	0,00	0,00	0,00	0,00	0,00	
	SV	0,00	0,00	0,00	0,00	0,00	0,00	
	T	0,00	0,00	0,00	0,00	0,00	0,00	
TOTALE TITOLO 1								
SPESE CORRENTI	CO	747.033,60	747.033,60	747.033,60	747.033,60	747.033,60	2.241.100,80	
	SV	7.154.349,63	7.995.611,78	7.576.336,04	7.576.336,04	7.576.336,04	22.729.008,12	
	T	7.901.383,23	8.742.645,38	8.323.369,64	8.323.369,64	8.323.369,64	24.970.108,92	

Servizio: TRASPORTI PUBBLICI LOCALI E SERVIZI CONN

Intervento	Impegno ultimo esercizio chiuso	Previsioni definite esercizio in corso	ANNO 2007	ANNO 2008	ANNO 2009	TOTALE	Annotazioni
acquisizione di beni immobili	SV	683.291,38	690.000,00	500.000,00	500.000,00	1.690.000,00	
espropri e servizi onerosi	SV	0,00	0,00	0,00	0,00	0,00	
acquisto di beni specifici per realizzaz	SV	0,00	0,00	0,00	0,00	0,00	
utilizzo di beni di terzi per realizzazi	SV	0,00	0,00	0,00	0,00	0,00	
acquisizione di beni mobili, macchine e	SV	0,00	0,00	0,00	0,00	0,00	
incarichi professionali esterni	SV	0,00	0,00	0,00	0,00	0,00	
trasferimenti di capitali	SV	1.413.126,36	1.413.126,36	1.413.126,36	1.413.126,36	4.239.379,08	
partecipazioni azionarie	SV	0,00	0,00	0,00	0,00	0,00	
conferimenti di capitale	SV	0,00	0,00	0,00	0,00	0,00	
concessioni di crediti e anticipazioni	SV	0,00	0,00	0,00	0,00	0,00	
TITOLO 2							
SPESA IN CONTO CAPITALE							
SV	2.185.617,36	2.096.417,74	2.103.126,36	1.913.126,36	1.913.126,36	5.929.379,08	
T	2.185.617,36	2.096.417,74	2.103.126,36	1.913.126,36	1.913.126,36	5.929.379,08	
TOTALE SERVIZIO							
CO	747.033,60	747.033,60	747.033,60	747.033,60	747.033,60	2.241.100,80	
SV	9.339.966,99	10.092.029,52	9.679.462,40	9.489.462,40	9.489.462,40	28.658.387,20	
T	10.087.000,59	10.839.063,12	10.426.496,00	10.236.496,00	10.236.496,00	30.899.488,00	

Servizio: URBANISTICA E GESTIONE DEL TERRITORIO

Intervento		Impegni ultimo esercizio chiuso	Previsioni definit esercizio in corso	PREVISIONI DEL BILANCI PLURIENNALE 2007 / 2008 / 2009				Annotazioni
				ANNO 2007	ANNO 2008	ANNO 2009	TOTALE	
TITOLO 1								
SPSE CORRENTI								
personale	CO	1.183.773,92	1.262.007,26	1.300.746,47	1.300.746,47	1.300.746,47	3.902.239,41	
	SV	0,00	0,00	0,00	0,00	0,00	0,00	
	T	1.183.773,92	1.262.007,26	1.300.746,47	1.300.746,47	1.300.746,47	3.902.239,41	
acquisto di materie prime e/o beni di co	CO	6.828,88	7.070,00	7.220,00	7.220,00	7.220,00	21.660,00	
	SV	3.586,75	4.000,00	29.000,00	29.000,00	29.000,00	87.000,00	
	T	10.415,63	11.070,00	36.220,00	36.220,00	36.220,00	108.660,00	
prestazioni di servizi	CO	66.823,61	17.000,00	20.000,00	20.000,00	20.000,00	60.000,00	
	SV	110.351,45	35.000,00	40.000,00	40.000,00	40.000,00	120.000,00	
	T	177.175,06	52.000,00	60.000,00	60.000,00	60.000,00	180.000,00	
utilizzo di beni di terzi	CO	0,00	0,00	0,00	0,00	0,00	0,00	
	SV	0,00	0,00	0,00	0,00	0,00	0,00	
	T	0,00	0,00	0,00	0,00	0,00	0,00	
trasferimenti	CO	0,00	0,00	0,00	0,00	0,00	0,00	
	SV	0,00	0,00	0,00	0,00	0,00	0,00	
	T	0,00	0,00	0,00	0,00	0,00	0,00	
interessi passivi e oneri finanziari div	CO	0,00	0,00	0,00	0,00	0,00	0,00	
	SV	0,00	0,00	0,00	0,00	0,00	0,00	
	T	0,00	0,00	0,00	0,00	0,00	0,00	
imposte e tasse	CO	0,00	0,00	0,00	0,00	0,00	0,00	
	SV	0,00	0,00	0,00	0,00	0,00	0,00	
	T	0,00	0,00	0,00	0,00	0,00	0,00	
oneri straordinari della gestione corren	CO	77.000,00	73.000,00	75.000,00	75.000,00	75.000,00	225.000,00	
	SV	0,00	0,00	0,00	0,00	0,00	0,00	
	T	77.000,00	73.000,00	75.000,00	75.000,00	75.000,00	225.000,00	
ammortamenti di esercizio	CO	0,00	0,00	0,00	0,00	0,00	0,00	
	SV	0,00	0,00	0,00	0,00	0,00	0,00	
	T	0,00	0,00	0,00	0,00	0,00	0,00	
fondo svalutazione crediti	CO	0,00	0,00	0,00	0,00	0,00	0,00	
	SV	0,00	0,00	0,00	0,00	0,00	0,00	
	T	0,00	0,00	0,00	0,00	0,00	0,00	
fondo di riserva	CO	0,00	0,00	0,00	0,00	0,00	0,00	
	SV	0,00	0,00	0,00	0,00	0,00	0,00	
	T	0,00	0,00	0,00	0,00	0,00	0,00	
TOTALE TITOLO 1								
SPSE CORRENTI	CO	1.334.426,41	1.359.077,26	1.402.966,47	1.402.966,47	1.402.966,47	4.208.899,41	
	SV	113.938,20	39.000,00	69.000,00	69.000,00	69.000,00	207.000,00	
	T	1.448.364,61	1.398.077,26	1.471.966,47	1.471.966,47	1.471.966,47	4.415.899,41	

Bilancio Pluriennale 2007 - 2009

Intervento	Impegno ultimo esercizio chiuso	Previsioni definitive esercizio in corso	PREVISIONI DEL BILANCIO PLURIENNALE 2007 / 2008 / 2009			Annotazioni
			ANNO 2007	ANNO 2008	ANNO 2009	
TITOLO 2						
SPESSE IN CONTO CAPITALE						
acquisizione di beni immobili	SV	1.270.822,00	598.000,00	788.000,00	1.598.000,00	2.984.000,00
espropri e servizi onerosi	SV	0,00	0,00	0,00	0,00	0,00
acquisto di beni specifici per realizzaz	SV	0,00	0,00	0,00	0,00	0,00
utilizzo di beni di terzi per realizzaz	SV	0,00	0,00	0,00	0,00	0,00
acquisizione di beni mobili, macchine e	SV	0,00	0,00	0,00	0,00	0,00
incarichi professionali esterni	SV	0,00	0,00	0,00	0,00	0,00
trasferimenti di capitali	SV	50.000,00	50.000,00	50.000,00	50.000,00	150.000,00
partecipazioni azionarie	SV	0,00	0,00	0,00	0,00	0,00
conferimenti di capitale	SV	0,00	0,00	0,00	0,00	0,00
concessioni di crediti e anticipazioni	SV	0,00	0,00	0,00	0,00	0,00
TITOLO 2 TOTALE						
SPESSE IN CONTO CAPITALE						
SV	1.320.822,00	648.000,00	838.000,00	1.648.000,00	648.000,00	3.134.000,00
T	1.320.822,00	648.000,00	838.000,00	1.648.000,00	648.000,00	3.134.000,00
TOTALE SERVIZIO						
CO	1.334.426,41	1.359.077,26	1.402.966,47	1.402.966,47	1.402.966,47	4.208.899,41
SV	1.434.760,20	687.000,00	907.000,00	1.717.000,00	717.000,00	3.341.000,00
T	2.769.186,61	2.046.077,26	2.309.966,47	3.119.966,47	2.119.966,47	7.549.899,41

Servizio: EDILIZIA RESIDENZIALE PUBBLICA LOCALE R

Intervento		Impegni ultimo esercizio chiuso	Previsioni definit. esercizio in corso	PREVISIONI DEL BILANCI PLURIENNALE 2007 / 2008 / 2009				Annotazioni
				ANNO 2007	ANNO 2008	ANNO 2009	TOTALE	
TITOLO 1								
SPESE CORRENTI								
personale	CO	266.671,19	327.009,34	333.466,62	333.466,62	333.466,62	1.000.399,86	
	SV	0,00	0,00	0,00	0,00	0,00	0,00	
	T	266.671,19	327.009,34	333.466,62	333.466,62	333.466,62	1.000.399,86	
acquisto di materie prime e/o beni di co	CO	0,00	0,00	0,00	0,00	0,00	0,00	
	SV	0,00	0,00	0,00	0,00	0,00	0,00	
	T	0,00	0,00	0,00	0,00	0,00	0,00	
prestazioni di servizi	CO	11.000,00	10.000,00	69.000,00	69.000,00	69.000,00	207.000,00	
	SV	58.000,00	3.000,00	2.000,00	2.000,00	2.000,00	6.000,00	
	T	69.000,00	13.000,00	71.000,00	71.000,00	71.000,00	213.000,00	
utilizzo di beni di terzi	CO	47.535,49	80.000,00	80.000,00	80.000,00	80.000,00	240.000,00	
	SV	0,00	0,00	0,00	0,00	0,00	0,00	
	T	47.535,49	80.000,00	80.000,00	80.000,00	80.000,00	240.000,00	
trasferimenti	CO	15.000,00	6.000,00	156.000,00	156.000,00	156.000,00	468.000,00	
	SV	869.969,83	0,00	0,00	0,00	0,00	0,00	
	T	884.969,83	6.000,00	156.000,00	156.000,00	156.000,00	468.000,00	
interessi passivi e oneri finanziari div	CO	36.537,76	73.217,60	45.000,00	50.623,00	53.659,00	149.282,00	
	SV	0,00	0,00	0,00	0,00	0,00	0,00	
	T	36.537,76	73.217,60	45.000,00	50.623,00	53.659,00	149.282,00	
imposte e tasse	CO	0,00	0,00	0,00	0,00	0,00	0,00	
	SV	0,00	0,00	0,00	0,00	0,00	0,00	
	T	0,00	0,00	0,00	0,00	0,00	0,00	
operi straordinari della gestione corren	CO	0,00	0,00	0,00	0,00	0,00	0,00	
	SV	65.000,00	65.000,00	65.000,00	65.000,00	65.000,00	195.000,00	
	T	65.000,00	65.000,00	65.000,00	65.000,00	65.000,00	195.000,00	
ammortamenti di esercizio	CO	0,00	0,00	0,00	0,00	0,00	0,00	
	SV	0,00	0,00	0,00	0,00	0,00	0,00	
	T	0,00	0,00	0,00	0,00	0,00	0,00	
fondo svalutazione crediti	CO	0,00	0,00	0,00	0,00	0,00	0,00	
	SV	0,00	0,00	0,00	0,00	0,00	0,00	
	T	0,00	0,00	0,00	0,00	0,00	0,00	
fondo di riserva	CO	0,00	0,00	0,00	0,00	0,00	0,00	
	SV	0,00	0,00	0,00	0,00	0,00	0,00	
	T	0,00	0,00	0,00	0,00	0,00	0,00	
TOTALE TITOLO 1								
SPESE CORRENTI	CO	376.744,44	496.226,94	683.466,62	689.089,62	692.125,62	2.064.681,86	
	SV	992.969,83	68.000,00	67.000,00	67.000,00	67.000,00	201.000,00	
	T	1.369.714,27	564.226,94	750.466,62	756.089,62	759.125,62	2.265.681,86	

Servizio: EDILIZIA RESIDENZIALE PUBBLICA LOCALE E

Intervento	Impegni ultimo esercizio chiuso	Previsioni definite esercizio in corso	ANNO 2007	ANNO 2008	ANNO 2009	TOTALE	Annotazioni
TITOLO 2							
SPESA IN CONTO CAPITALE							
acquisizione di beni immobili	SV	1.043.862,74	920.000,00	912.279,44	750.000,00	1.000.000,00	2.662.279,44
espropri e servizi onerosi	SV	0,00	0,00	0,00	0,00	0,00	0,00
acquisto di beni specifici per realizzaz	SV	0,00	0,00	0,00	0,00	0,00	0,00
utilizzo di beni di terzi per realizzaz	SV	0,00	0,00	0,00	0,00	0,00	0,00
acquisizione di beni mobili, macchine e	SV	0,00	0,00	0,00	0,00	0,00	0,00
incarichi professionali esterni	SV	0,00	0,00	0,00	0,00	0,00	0,00
trasferimenti di capitali	SV	0,00	0,00	0,00	0,00	0,00	0,00
partecipazioni azionarie	SV	0,00	0,00	0,00	0,00	0,00	0,00
contributi di capitale	SV	0,00	0,00	0,00	0,00	0,00	0,00
concessioni di crediti e anticipazioni	SV	0,00	0,00	0,00	0,00	0,00	0,00
TOTALE TITOLO 2							
SPESA IN CONTO CAPITALE							
	SV	1.043.862,74	920.000,00	912.279,44	750.000,00	1.000.000,00	2.662.279,44
	T	1.043.862,74	920.000,00	912.279,44	750.000,00	1.000.000,00	2.662.279,44
TOTALE SERVIZIO							
	CO	376.744,44	496.226,94	683.466,62	689.089,62	692.125,62	2.064.681,86
	SV	2.036.832,57	988.000,00	979.279,44	817.000,00	1.067.000,00	2.863.279,44
	T	2.413.577,01	1.484.226,94	1.662.746,06	1.506.089,62	1.759.125,62	4.927.961,30

Servizio: SERVIZI DI PROTEZIONE CIVILE

Intervento		Impegni ultimo esercizio chiuso	Previsioni definit. esercizio in corso	PREVISIONI DEL BILANCI PLURIENNALE 2007 / 2008 / 2009				Annotazioni
				ANNO 2007	ANNO 2008	ANNO 2009	TOTALE	
TITOLO 1								
SPKSK CORRENTI								
personale	CO	51.709,17	54.112,74	115.478,13	115.478,13	115.478,13	346.434,39	
	SV	0,00	0,00	0,00	0,00	0,00	0,00	
	T	51.709,17	54.112,74	115.478,13	115.478,13	115.478,13	346.434,39	
acquisto di materie prime e/o beni di no	CO	0,00	0,00	0,00	0,00	0,00	0,00	
	SV	1.931,55	1.931,55	1.931,55	1.931,55	1.931,55	5.794,65	
	T	1.931,55	1.931,55	1.931,55	1.931,55	1.931,55	5.794,65	
prestazioni di servizi	CO	58.000,00	42.400,00	43.000,00	43.000,00	43.000,00	129.000,00	
	SV	26.702,56	16.000,00	31.000,00	31.000,00	31.000,00	93.000,00	
	T	84.702,56	58.400,00	74.000,00	74.000,00	74.000,00	222.000,00	
utilizzo di beni di terzi	CO	0,00	0,00	0,00	0,00	0,00	0,00	
	SV	0,00	0,00	0,00	0,00	0,00	0,00	
	T	0,00	0,00	0,00	0,00	0,00	0,00	
trasferimenti	CO	10.000,00	7.000,00	10.000,00	10.000,00	10.000,00	30.000,00	
	SV	31.353,81	0,00	0,00	0,00	0,00	0,00	
	T	41.353,81	7.000,00	10.000,00	10.000,00	10.000,00	30.000,00	
interessi passivi e oneri finanziari div	CO	0,00	0,00	0,00	0,00	0,00	0,00	
	SV	0,00	0,00	0,00	0,00	0,00	0,00	
	T	0,00	0,00	0,00	0,00	0,00	0,00	
imposte e tasse	CO	0,00	0,00	0,00	0,00	0,00	0,00	
	SV	0,00	0,00	0,00	0,00	0,00	0,00	
	T	0,00	0,00	0,00	0,00	0,00	0,00	
oneri straordinari della gestione corren	CO	0,00	0,00	0,00	0,00	0,00	0,00	
	SV	0,00	0,00	0,00	0,00	0,00	0,00	
	T	0,00	0,00	0,00	0,00	0,00	0,00	
ammortamenti di esercizio	CO	0,00	0,00	0,00	0,00	0,00	0,00	
	SV	0,00	0,00	0,00	0,00	0,00	0,00	
	T	0,00	0,00	0,00	0,00	0,00	0,00	
fondo svalutazione crediti	CO	0,00	0,00	0,00	0,00	0,00	0,00	
	SV	0,00	0,00	0,00	0,00	0,00	0,00	
	T	0,00	0,00	0,00	0,00	0,00	0,00	
fondo di riserva	CO	0,00	0,00	0,00	0,00	0,00	0,00	
	SV	0,00	0,00	0,00	0,00	0,00	0,00	
	T	0,00	0,00	0,00	0,00	0,00	0,00	
TOTALE TITOLO 1								
SPESE CORRENTI								
	CO	119.709,17	103.512,74	168.478,13	168.478,13	168.478,13	505.434,39	
	SV	59.987,92	37.931,55	32.931,55	32.931,55	32.931,55	98.794,65	
	T	179.697,09	141.444,29	201.409,68	201.409,68	201.409,68	604.229,04	

Servizio: SERVIZI DI PROTEZIONE CIVILE

Intervento	Impegno ultimo esercizio chiuso	Previsioni definitive esercizio in corso	ANNO 2007	ANNO 2008	ANNO 2009	TOTALE	Annotazioni
TITOLO 2							
SPESSE IN CONTO CAPITALE							
acquisizione di beni immobili	2.317.500,00	140.000,00	20.000,00	130.000,00	130.000,00	280.000,00	
espropi e servizi onerosi	0,00	0,00	0,00	0,00	0,00	0,00	
acquisto di beni specifici per realizzaz	0,00	0,00	0,00	0,00	0,00	0,00	
utilizzo di beni di terzi per realizzazi	0,00	0,00	0,00	0,00	0,00	0,00	
acquisizione di beni mobili, macchine e	0,00	0,00	0,00	0,00	0,00	0,00	
incarichi professionali esterni	0,00	0,00	0,00	0,00	0,00	0,00	
trasferimenti di capitali	0,00	0,00	0,00	0,00	0,00	0,00	
partecipazioni azionarie	0,00	0,00	0,00	0,00	0,00	0,00	
contenimenti di capitale	0,00	0,00	0,00	0,00	0,00	0,00	
concessioni di crediti e anticipazioni	0,00	0,00	0,00	0,00	0,00	0,00	
TITOLO 2 TOTALE							
SPESSE IN CONTO CAPITALE							
	2.317.500,00	140.000,00	20.000,00	130.000,00	130.000,00	280.000,00	
TOTALE SERVIZIO							
CO	119.709,17	103.512,74	168.478,13	168.478,13	168.478,13	505.434,39	
SV	2.377.487,92	177.931,55	52.931,55	162.931,55	162.931,55	378.794,65	
T	2.497.197,09	281.444,29	221.409,68	331.409,68	331.409,68	884.229,04	

Servizio: SERVIZIO IDRICO INTEGRATO

Intervento		Impegni ultimo esercizio chiuso	Previsioni definite esercizio in corso	ANNO 2007	ANNO 2008	ANNO 2009	TOTALE	Ammortamenti
SV	acquisizione di beni immobili	0,00	0,00	0,00	0,00	0,00	0,00	0,00
SV	espropi e servizi onerosi	0,00	0,00	0,00	0,00	0,00	0,00	0,00
SV	acquisto di beni specifici per realizzaz	0,00	0,00	0,00	0,00	0,00	0,00	0,00
SV	utilizzo di beni di terzi per realizzaz	0,00	0,00	0,00	0,00	0,00	0,00	0,00
SV	acquisizione di beni mobili, macchine e	0,00	0,00	0,00	0,00	0,00	0,00	0,00
SV	incarichi professionali esterni	0,00	0,00	0,00	0,00	0,00	0,00	0,00
SV	trasferimenti di capitali	0,00	0,00	0,00	0,00	0,00	0,00	0,00
SV	partecipazioni azionarie	0,00	0,00	0,00	0,00	0,00	0,00	0,00
SV	conferimenti di capitale	0,00	0,00	0,00	0,00	0,00	0,00	0,00
SV	concessioni di crediti e anticipazioni	0,00	0,00	0,00	0,00	0,00	0,00	0,00
TITOLO 2								
SPESSE IN CONTO CAPITALE								
SV	TOTALE TITOLO 2	0,00	0,00	0,00	0,00	0,00	0,00	0,00
SV	SPESSE IN CONTO CAPITALE	0,00	0,00	0,00	0,00	0,00	0,00	0,00
TOTALE SERVIZIO								
CO	TOTALE SERVIZIO	0,00	0,00	0,00	0,00	0,00	0,00	0,00
SV		0,00	0,00	0,00	0,00	0,00	0,00	0,00
I		0,00	0,00	0,00	0,00	0,00	0,00	0,00

PREVISIONI DEL BILANCI PLURIENNALE 2007 / 2008 / 2009

Servizio: SERVIZIO SMALTIMENTO RIFIUTI

Intervento	Impegno ultimo esercizio chiuso	Previsioni definite esercizio in corso	PREVISIONI DEL BILANCIO PLURIENNALE 2007 / 2008 / 2009			Annotazioni
			TOTALE	ANNO 2009	ANNO 2008	
acquisizione di beni immobili	0,00	0,00	0,00	0,00	0,00	
espropri e servizi onerosi	0,00	0,00	0,00	0,00	0,00	
acquisto di beni specifici per realizzaz	0,00	0,00	0,00	0,00	0,00	
utilizzo di beni di terzi per realizzazi	0,00	0,00	0,00	0,00	0,00	
acquisizione di beni mobili, macchine e	0,00	0,00	0,00	0,00	0,00	
incarichi professionali esterni	0,00	0,00	0,00	0,00	0,00	
trasferimenti di capitali	0,00	0,00	0,00	0,00	0,00	
partecipazioni azionarie	0,00	0,00	0,00	0,00	0,00	
conferimenti di capitale	0,00	0,00	0,00	0,00	0,00	
concessioni di crediti e anticipazioni	0,00	0,00	0,00	0,00	0,00	
TITOLO 2 SPSE IN CONTO CAPITALE						
TOTALE TITOLO 2	0,00	0,00	0,00	0,00	0,00	
SPSE IN CONTO CAPITALE	SV	SV	SV	SV	SV	
TOTALE SERVIZIO	CO	CO	CO	CO	CO	
	SV	SV	SV	SV	SV	
	T	T	T	T	T	
	0,00	0,00	0,00	0,00	0,00	
	0,00	0,00	0,00	0,00	0,00	
	0,00	0,00	0,00	0,00	0,00	
	0,00	0,00	0,00	0,00	0,00	

Servizio: PARCHI E SERVIZI PER LA TUTELA AMBIENTALE

Intervento		Impegni ultimo esercizio chiuso	Previsioni definit. esercizio in corso	PREVISIONI DEL BILANCI PLURIENNALE 2007 / 2008 / 2009				Annotazioni
				ANNO 2007	ANNO 2008	ANNO 2009	TOTALE	
TITOLO 1								
SPESE CORRENTI								
personale	CO	239.905,08	241.877,35	238.476,68	238.476,68	238.476,68	715.430,04	
	SV	0,00	0,00	0,00	0,00	0,00	0,00	
	T	239.905,08	241.877,35	238.476,68	238.476,68	238.476,68	715.430,04	
acquisto di materie prime e/o beni di co	CO	0,00	0,00	0,00	0,00	0,00	0,00	
	SV	0,00	0,00	0,00	0,00	0,00	0,00	
	T	0,00	0,00	0,00	0,00	0,00	0,00	
prestazioni di servizi	CO	1.800.785,92	1.479.727,29	1.355.294,00	1.355.294,00	1.355.294,00	4.065.882,00	
	SV	261.106,04	39.841,76	136.880,00	116.880,00	116.880,00	370.640,00	
	T	2.061.891,96	1.519.569,05	1.492.174,00	1.472.174,00	1.472.174,00	4.436.522,00	
utilizzo di beni di terzi	CO	0,00	0,00	0,00	0,00	0,00	0,00	
	SV	0,00	0,00	0,00	0,00	0,00	0,00	
	T	0,00	0,00	0,00	0,00	0,00	0,00	
trasferimenti	CO	0,00	0,00	0,00	0,00	0,00	0,00	
	SV	0,00	12.000,00	0,00	0,00	0,00	0,00	
	T	0,00	12.000,00	0,00	0,00	0,00	0,00	
interessi passivi e oneri finanziari div	CO	231.883,20	288.571,89	260.000,00	292.488,00	310.031,00	862.519,00	
	SV	0,00	0,00	0,00	0,00	0,00	0,00	
	T	231.883,20	288.571,89	260.000,00	292.488,00	310.031,00	862.519,00	
imposte e tasse	CO	0,00	0,00	0,00	0,00	0,00	0,00	
	SV	0,00	0,00	0,00	0,00	0,00	0,00	
	T	0,00	0,00	0,00	0,00	0,00	0,00	
oneri straordinari della gestione corren	CO	0,00	0,00	0,00	0,00	0,00	0,00	
	SV	0,00	0,00	0,00	0,00	0,00	0,00	
	T	0,00	0,00	0,00	0,00	0,00	0,00	
ammortamenti di esercizio	CO	0,00	0,00	0,00	0,00	0,00	0,00	
	SV	0,00	0,00	0,00	0,00	0,00	0,00	
	T	0,00	0,00	0,00	0,00	0,00	0,00	
fondo svalutazione crediti	CO	0,00	0,00	0,00	0,00	0,00	0,00	
	SV	0,00	0,00	0,00	0,00	0,00	0,00	
	T	0,00	0,00	0,00	0,00	0,00	0,00	
fondo di riserva	CO	0,00	0,00	0,00	0,00	0,00	0,00	
	SV	0,00	0,00	0,00	0,00	0,00	0,00	
	T	0,00	0,00	0,00	0,00	0,00	0,00	
TOTALE TITOLO 1								
SPESE CORRENTI	CO	2.272.574,20	2.010.176,53	1.853.770,68	1.886.258,68	1.903.801,68	5.643.831,04	
	SV	261.106,04	51.841,76	136.880,00	116.880,00	116.880,00	370.640,00	
	T	2.533.680,24	2.062.018,29	1.990.650,68	2.003.138,68	2.020.681,68	6.014.471,04	

Servizio: PARCHI E SERVIZI PER LA TUTELA AMBIENTALE

		PREVISIONI DEL BILANCI PLURIENNALE 2007 / 2008 / 2009				Annotazioni	
		ANNO 2007	ANNO 2008	ANNO 2009	TOTALE		
Intervento	Impegni ultimo esercizio definit.	ANNO 2007	ANNO 2008	ANNO 2009	TOTALE		

TITOLO 2							
SPESA IN CONTO CAPITALE							
SV	515.889,92	1.744.200,00	2.844.000,00	1.700.000,00	5.664.000,00	acquisizione di beni immobili	
SV	0,00	0,00	0,00	0,00	0,00	espropri e servizi onerosi	
SV	0,00	0,00	0,00	0,00	0,00	acquisto di beni specifici per realizzaz	
SV	0,00	0,00	0,00	0,00	0,00	utilizzo di beni di terzi per realizzazi	
SV	0,00	0,00	0,00	0,00	0,00	acquisizione di beni mobili, macchine e	
SV	0,00	0,00	0,00	0,00	0,00	incarichi professionali esterni	
SV	0,00	0,00	0,00	0,00	0,00	trasmittenza di capitali	
SV	0,00	0,00	0,00	0,00	0,00	partecipazioni azionarie	
SV	0,00	0,00	0,00	0,00	0,00	conferimenti di capitale	
SV	0,00	0,00	0,00	0,00	0,00	concessioni di crediti e anticipazioni	

TOTALE TITOLO 2							
SV	515.889,92	1.744.200,00	2.844.000,00	1.700.000,00	5.664.000,00	SPESA IN CONTO CAPITALE	
CO	2.272.574,20	2.010.176,53	1.886.258,68	1.903.801,68	5.643.811,04	TOTALE SERVIZIO	
SV	776.995,96	1.796.041,76	2.960.880,00	1.816.880,00	6.034.640,00		
T	3.049.570,16	3.806.218,29	3.110.650,68	3.720.681,68	11.678.471,04		

Servizio: ASILI NIDO, SERVIZI PER L'INFANZIA E PER

Intervento		Impegni ultimo esercizio chiuso	Previsioni definit. esercizio in corso	PREVISIONI DEL BILANCI PLURIENNALE 2007 / 2008 / 2009				Annotazioni
				ANNO 2007	ANNO 2008	ANNO 2009	TOTALE	
TITOLO 1								
SPESE CORRENTI								
personale	CO	2.934.125,71	3.118.643,79	3.556.799,33	1.556.799,33	3.556.799,33	10.670.397,99	
	SV	0,00	0,00	0,00	0,00	0,00	0,00	
	T	2.934.125,71	3.118.643,79	3.556.799,33	1.556.799,33	3.556.799,33	10.670.397,99	
acquisto di materie prime e/o beni di co	CO	233.278,92	236.778,86	237.004,00	237.004,00	237.004,00	711.012,00	
	SV	0,00	0,00	0,00	0,00	0,00	0,00	
	T	233.278,92	236.778,86	237.004,00	237.004,00	237.004,00	711.012,00	
prestazioni di servizi	CO	110.304,81	124.888,88	125.932,44	125.932,44	125.932,44	377.797,32	
	SV	5.000,00	5.000,00	5.000,00	5.000,00	5.000,00	15.000,00	
	T	115.304,81	129.888,88	130.932,44	130.932,44	130.932,44	392.797,32	
utilizzo di beni di terzi	CO	15.000,00	15.000,00	15.000,00	15.000,00	15.000,00	45.000,00	
	SV	8.000,00	9.000,00	10.000,00	10.000,00	10.000,00	30.000,00	
	T	23.000,00	24.000,00	25.000,00	25.000,00	25.000,00	75.000,00	
trasferimenti	CO	605.400,79	640.400,79	699.000,00	699.000,00	699.000,00	2.097.000,00	
	SV	0,00	195.000,00	0,00	0,00	0,00	0,00	
	T	605.400,79	835.400,79	699.000,00	699.000,00	699.000,00	2.097.000,00	
interessi passivi e oneri finanziari div	CO	57.654,44	84.391,32	55.000,00	61.872,00	65.583,00	182.455,00	
	SV	0,00	0,00	0,00	0,00	0,00	0,00	
	T	57.654,44	84.391,32	55.000,00	61.872,00	65.583,00	182.455,00	
imposte e tasse	CO	0,00	0,00	0,00	0,00	0,00	0,00	
	SV	0,00	0,00	0,00	0,00	0,00	0,00	
	T	0,00	0,00	0,00	0,00	0,00	0,00	
oneri straordinari della gestione corren	CO	0,00	0,00	0,00	0,00	0,00	0,00	
	SV	0,00	0,00	0,00	0,00	0,00	0,00	
	T	0,00	0,00	0,00	0,00	0,00	0,00	
ammortamenti di esercizio	CO	0,00	0,00	0,00	0,00	0,00	0,00	
	SV	0,00	0,00	0,00	0,00	0,00	0,00	
	T	0,00	0,00	0,00	0,00	0,00	0,00	
fondo svalutazione crediti	CO	0,00	0,00	0,00	0,00	0,00	0,00	
	SV	0,00	0,00	0,00	0,00	0,00	0,00	
	T	0,00	0,00	0,00	0,00	0,00	0,00	
fondo di riserva	CO	0,00	0,00	0,00	0,00	0,00	0,00	
	SV	0,00	0,00	0,00	0,00	0,00	0,00	
	T	0,00	0,00	0,00	0,00	0,00	0,00	
TOTALE TITOLO 1								
SPESE CORRENTI	CO	3.955.764,67	4.220.103,64	4.688.735,77	4.695.607,77	4.699.318,77	14.083.662,31	
	SV	13.000,00	210.000,00	15.000,00	15.000,00	15.000,00	45.000,00	
	T	3.968.764,67	4.430.103,64	4.703.735,77	4.710.607,77	4.714.318,77	14.128.662,31	

Intervento	Impegni ultimo esercizio chiuso	Previsioni definitive esercizio in corso	ANNO 2007	ANNO 2008	ANNO 2009	TOTALE	Annotazioni
TITOLO 2							
SPSE IN CONTO CAPITALE							
acquisizione di beni immobili	0,00	0,00	0,00	500.000,00	250.000,00	750.000,00	
espropria e servizi onerosi	0,00	0,00	0,00	0,00	0,00	0,00	
acquisto di beni specifici per realizzaz	0,00	0,00	0,00	0,00	0,00	0,00	
utilizzo di beni di terzi per realizzazi	0,00	0,00	0,00	0,00	0,00	0,00	
acquisizione di beni mobili, macchine e	0,00	0,00	0,00	0,00	0,00	0,00	
incarichi professionali esterni	0,00	0,00	0,00	0,00	0,00	0,00	
trasferimenti di capitali	0,00	0,00	0,00	0,00	0,00	0,00	
partecipazioni azionarie	0,00	0,00	0,00	0,00	0,00	0,00	
contenimenti di capitale	0,00	0,00	0,00	0,00	0,00	0,00	
concessioni di crediti e anticipazioni	0,00	0,00	0,00	0,00	0,00	0,00	
TOTALE TITOLO 2							
SPSE IN CONTO CAPITALE	0,00	0,00	0,00	500.000,00	250.000,00	750.000,00	
TOTALE SERVIZIO							
CO	3.955.764,67	4.220.103,64	4.688.735,77	4.695.507,77	4.699.318,77	14.083.662,31	
SV	13.000,00	210.000,00	15.000,00	515.000,00	265.000,00	795.000,00	
T	3.968.764,67	4.430.103,64	4.703.735,77	5.210.507,77	4.964.318,77	14.878.662,31	

Servizio: SERVIZI DI PREVENZIONE E RIABILITAZIONE

Intervento		Impegni ultimo esercizio chiuso	Previsioni definit. esercizio in corso	PREVISIONI DEL BILANCI PLURIENNALE 2007 / 2008 / 2009				Annotazioni
				ANNO 2007	ANNO 2008	ANNO 2009	TOTALE	
TITOLO 1								
SPESE CORRENTI								
personale	CO	0,00	0,00	0,00	0,00	0,00	0,00	
	SV	0,00	0,00	0,00	0,00	0,00	0,00	
	T	0,00	0,00	0,00	0,00	0,00	0,00	
acquisto di materie prime e/o beni di cc	CO	0,00	0,00	0,00	0,00	0,00	0,00	
	SV	0,00	0,00	0,00	0,00	0,00	0,00	
	T	0,00	0,00	0,00	0,00	0,00	0,00	
prestazioni di servizi	CO	1.030.000,00	1.080.000,00	1.200.000,00	1.200.000,00	1.200.000,00	3.600.000,00	
	SV	369.848,30	325.000,00	377.000,00	377.000,00	377.000,00	1.331.000,00	
	T	1.399.848,30	1.405.000,00	1.577.000,00	1.577.000,00	1.577.000,00	4.731.000,00	
utilizzo di beni di terzi	CO	0,00	0,00	0,00	0,00	0,00	0,00	
	SV	0,00	0,00	0,00	0,00	0,00	0,00	
	T	0,00	0,00	0,00	0,00	0,00	0,00	
trasferimenti	CO	0,00	0,00	0,00	0,00	0,00	0,00	
	SV	0,00	0,00	0,00	0,00	0,00	0,00	
	T	0,00	0,00	0,00	0,00	0,00	0,00	
interessi passivi e oneri finanziari div	CO	0,00	0,00	0,00	0,00	0,00	0,00	
	SV	0,00	0,00	0,00	0,00	0,00	0,00	
	T	0,00	0,00	0,00	0,00	0,00	0,00	
imposte e tasse	CO	0,00	0,00	0,00	0,00	0,00	0,00	
	SV	0,00	0,00	0,00	0,00	0,00	0,00	
	T	0,00	0,00	0,00	0,00	0,00	0,00	
oneri straordinari della gestione corren	CO	0,00	0,00	0,00	0,00	0,00	0,00	
	SV	0,00	0,00	0,00	0,00	0,00	0,00	
	T	0,00	0,00	0,00	0,00	0,00	0,00	
ammortamenti di esercizio	CO	0,00	0,00	0,00	0,00	0,00	0,00	
	SV	0,00	0,00	0,00	0,00	0,00	0,00	
	T	0,00	0,00	0,00	0,00	0,00	0,00	
fondo svalutazione crediti	CO	0,00	0,00	0,00	0,00	0,00	0,00	
	SV	0,00	0,00	0,00	0,00	0,00	0,00	
	T	0,00	0,00	0,00	0,00	0,00	0,00	
fondi di riserva	CO	0,00	0,00	0,00	0,00	0,00	0,00	
	SV	0,00	0,00	0,00	0,00	0,00	0,00	
	T	0,00	0,00	0,00	0,00	0,00	0,00	
TOTALE TITOLO 1								
SPESE CORRENTI	CO	1.030.000,00	1.080.000,00	1.200.000,00	1.200.000,00	1.200.000,00	3.600.000,00	
	SV	369.848,30	325.000,00	377.000,00	377.000,00	377.000,00	1.331.000,00	
	T	1.399.848,30	1.405.000,00	1.577.000,00	1.577.000,00	1.577.000,00	4.731.000,00	

Intervento	Impegni ultimo esercizio chiuso	Previsioni definite esercizio in corso	PREVISIONI DEL BILANCI PLURIENNALE 2007 / 2008 / 2009			Annotazioni
			ANNO 2007	ANNO 2008	ANNO 2009	
TTITOLO 2						
SPESA IN CONTO CAPITALE						
acquisizione di beni immobili	SV	306.000,00	260.000,00	80.000,00	500.000,00	1.380.000,00
espropri e servizi onerosi	SV	0,00	0,00	0,00	0,00	0,00
acquisto di beni specifici per realizzaz	SV	0,00	0,00	0,00	0,00	0,00
utilizzo di beni di terzi per realizzaz	SV	0,00	0,00	0,00	0,00	0,00
acquisizione di beni mobili, macchine e	SV	0,00	0,00	0,00	0,00	0,00
incarichi professionali esterni	SV	0,00	0,00	0,00	0,00	0,00
trasferimenti di capitali	SV	0,00	0,00	0,00	0,00	0,00
partecipazioni azionarie	SV	0,00	0,00	0,00	0,00	0,00
conferimenti di capitale	SV	0,00	0,00	0,00	0,00	0,00
concessioni di crediti e anticipazioni	SV	0,00	0,00	0,00	0,00	0,00
TOTALE TITOLO 2	SV	306.000,00	260.000,00	80.000,00	500.000,00	1.380.000,00
SPESA IN CONTO CAPITALE	SV	306.000,00	260.000,00	80.000,00	500.000,00	1.380.000,00
TOTALE SERVIZIO	CO	1.030.000,00	1.080.000,00	1.200.000,00	1.200.000,00	1.380.000,00
	SV	675.848,30	585.000,00	457.000,00	1.177.000,00	877.000,00
	T	1.705.848,30	1.665.000,00	1.657.000,00	2.377.000,00	2.077.000,00
	CO	1.030.000,00	1.080.000,00	1.200.000,00	1.200.000,00	1.380.000,00
	SV	675.848,30	585.000,00	457.000,00	1.177.000,00	877.000,00
	T	1.705.848,30	1.665.000,00	1.657.000,00	2.377.000,00	2.077.000,00
	CO	1.030.000,00	1.080.000,00	1.200.000,00	1.200.000,00	1.380.000,00
	SV	675.848,30	585.000,00	457.000,00	1.177.000,00	877.000,00
	T	1.705.848,30	1.665.000,00	1.657.000,00	2.377.000,00	2.077.000,00

Servizio: ASSISTENZA, BENEFICIENZA PUBBLICA E SERV

Intervento		Impegni ultimo esercizio chiuso	Previsioni definit. esercizio in corso	PREVISIONI DEL BILANCI PLURIENNALE 2007 / 2008 / 2009				Annotazioni
				ANNO 2007	ANNO 2008	ANNO 2009	TOTALE	
TITOLO 1								
SPESE CORRENTI								
personale	CO	1.699.053,05	1.697.923,37	1.779.953,06	1.779.953,06	1.779.953,06	5.339.859,18	
	SV	378.771,43	0,00	0,00	0,00	0,00	0,00	
	T	2.077.824,48	1.697.923,37	1.779.953,06	1.779.953,06	1.779.953,06	5.339.859,18	
acquisto di materie prime e/o beni di co	CO	25.103,28	28.943,18	31.973,00	31.973,00	31.973,00	95.919,00	
	SV	0,00	96.000,00	0,00	0,00	0,00	0,00	
	T	25.103,28	124.943,18	31.973,00	31.973,00	31.973,00	95.919,00	
prestazioni di servizi	CO	2.843.982,52	3.351.344,40	3.512.401,43	3.512.401,43	3.512.401,43	10.537.204,29	
	SV	1.378.538,95	1.791.500,00	2.003.642,97	2.003.642,97	2.003.642,97	6.010.928,91	
	T	4.222.521,47	5.142.844,40	5.516.044,40	5.516.044,40	5.516.044,40	16.548.133,20	
utilizzo di beni di terzi	CO	37.000,00	16.000,00	16.000,00	16.000,00	16.000,00	48.000,00	
	SV	22.000,00	14.000,00	15.000,00	15.000,00	15.000,00	45.000,00	
	T	59.000,00	30.000,00	31.000,00	31.000,00	31.000,00	93.000,00	
trasferimenti	CO	2.744.963,07	3.395.019,08	3.612.000,00	3.612.000,00	3.612.000,00	10.836.000,00	
	SV	490.500,82	637.000,00	499.000,00	499.000,00	499.000,00	1.497.000,00	
	T	3.235.463,89	4.032.019,08	4.111.000,00	4.111.000,00	4.111.000,00	12.333.000,00	
interessi passivi e oneri finanziari div	CO	2.644,11	2.932,40	1.500,00	1.687,00	1.788,00	4.975,00	
	SV	0,00	0,00	0,00	0,00	0,00	0,00	
	T	2.644,11	2.932,40	1.500,00	1.687,00	1.788,00	4.975,00	
imposte e tasse	CO	0,00	0,00	0,00	0,00	0,00	0,00	
	SV	0,00	0,00	0,00	0,00	0,00	0,00	
	T	0,00	0,00	0,00	0,00	0,00	0,00	
oneri straordinari della gestione corren	CO	5.000,00	3.000,00	1.500,00	1.500,00	1.500,00	4.500,00	
	SV	0,00	0,00	0,00	0,00	0,00	0,00	
	T	5.000,00	3.000,00	1.500,00	1.500,00	1.500,00	4.500,00	
ammortamenti di esercizio	CO	0,00	0,00	0,00	0,00	0,00	0,00	
	SV	0,00	0,00	0,00	0,00	0,00	0,00	
	T	0,00	0,00	0,00	0,00	0,00	0,00	
fondo svalutazione crediti	CO	0,00	0,00	0,00	0,00	0,00	0,00	
	SV	0,00	0,00	0,00	0,00	0,00	0,00	
	T	0,00	0,00	0,00	0,00	0,00	0,00	
fondo di riserva	CO	0,00	0,00	0,00	0,00	0,00	0,00	
	SV	0,00	0,00	0,00	0,00	0,00	0,00	
	T	0,00	0,00	0,00	0,00	0,00	0,00	
TOTALE TITOLO 1								
SPESE CORRENTI	CO	7.357.746,03	8.495.162,43	8.955.327,49	8.955.514,49	8.955.615,49	26.866.457,47	
	SV	2.269.811,20	2.538.500,00	2.517.642,97	2.517.642,97	2.517.642,97	7.552.928,91	
	T	9.627.557,23	11.033.662,43	11.472.970,46	11.473.157,46	11.473.258,46	34.419.386,38	

Intervento		PREVISIONI DEL BILANCIO PLURIENNALE 2007 / 2008 / 2009				Annotazioni	
Impegni ultimo esercizio chiuso	Previsioni definite esercizio in corso	ANNO 2007	ANNO 2008	ANNO 2009	TOTALE		
SV	SV	404.000,00	425.000,00	425.000,00	900.000,00	SV	acquisizione di beni immobili
SV	SV	0,00	0,00	0,00	0,00	SV	espropri e servizi onerosi
SV	SV	0,00	0,00	0,00	0,00	SV	acquisto di beni specifici per realizzaz
SV	SV	0,00	0,00	0,00	0,00	SV	utilizzo di beni di terzi per realizzazi
SV	SV	0,00	0,00	0,00	0,00	SV	acquisizione di beni mobili, macchine e
SV	SV	0,00	0,00	0,00	0,00	SV	incarichi professionali esterni
SV	SV	0,00	0,00	0,00	0,00	SV	trasferimenti di capitali
SV	SV	0,00	0,00	0,00	0,00	SV	partecipazioni azionarie
SV	SV	0,00	0,00	0,00	0,00	SV	conferimenti di capitale
SV	SV	0,00	0,00	0,00	0,00	SV	concessioni di crediti o anticipazioni
SV	SV	230.249,00	50.000,00	425.000,00	900.000,00	SV	TOTALE TITOLO 2
SV	SV	404.000,00	50.000,00	425.000,00	900.000,00	SV	SPRESI IN CONTO CAPITALE
CO	CO	8.495.162,43	8.955.327,49	8.955.514,49	26.866.457,47	CO	TOTALE SERVIZIO
SV	SV	2.500.060,20	2.567.642,97	2.942.642,97	8.452.928,91	SV	
T	T	9.857.806,23	11.522.970,46	11.898.157,46	35.119.186,38	T	

Servizio: SERVIZIO NECROSCOPICO E CIMITERIALE

Intervento		Impegni ultimo esercizio chiuso	Previsioni definit. esercizio in corso	PREVISIONI DEL BILANCI PLURIENNALE 2007 / 2008 / 2009				Annotazioni
				ANNO 2007	ANNO 2008	ANNO 2009	TOTALE	
TITOLO 1								
SPESE CORRENTI								
personale	CO	121.339,98	104.082,40	89.694,88	89.694,88	89.694,88	269.084,64	
	SV	0,00	0,00	0,00	0,00	0,00	0,00	
	T	121.339,98	104.082,40	89.694,88	89.694,88	89.694,88	269.084,64	
acquisto di materie prime e/o beni di co	CO	7.000,00	3.500,00	3.500,00	3.500,00	3.500,00	10.500,00	
	SV	0,00	0,00	0,00	0,00	0,00	0,00	
	T	7.000,00	3.500,00	3.500,00	3.500,00	3.500,00	10.500,00	
prestazioni di servizi	CO	442.581,23	118.217,23	150.000,00	150.000,00	150.000,00	450.000,00	
	SV	23.075,00	8.500,00	8.500,00	8.500,00	8.500,00	25.500,00	
	T	465.656,23	126.717,23	158.500,00	158.500,00	158.500,00	475.500,00	
utilizzo di beni di terzi	CO	0,00	0,00	0,00	0,00	0,00	0,00	
	SV	0,00	0,00	0,00	0,00	0,00	0,00	
	T	0,00	0,00	0,00	0,00	0,00	0,00	
trasferimenti	CO	0,00	0,00	0,00	0,00	0,00	0,00	
	SV	8.604,00	8.604,00	8.604,00	8.604,00	8.604,00	25.812,00	
	T	8.604,00	8.604,00	8.604,00	8.604,00	8.604,00	25.812,00	
interessi passivi e oneri finanziari div	CO	0,00	0,00	0,00	0,00	0,00	0,00	
	SV	58.858,26	79.262,89	70.000,00	78.747,00	83.470,00	232.217,00	
	T	58.858,26	79.262,89	70.000,00	78.747,00	83.470,00	232.217,00	
imposte e tasse	CO	0,00	0,00	0,00	0,00	0,00	0,00	
	SV	0,00	0,00	0,00	0,00	0,00	0,00	
	T	0,00	0,00	0,00	0,00	0,00	0,00	
oneri straordinari della gestione corren	CO	0,00	0,00	0,00	0,00	0,00	0,00	
	SV	120.000,00	120.000,00	106.000,00	106.000,00	106.000,00	318.000,00	
	T	120.000,00	120.000,00	106.000,00	106.000,00	106.000,00	318.000,00	
ammortamenti di esercizio	CO	0,00	0,00	0,00	0,00	0,00	0,00	
	SV	0,00	0,00	0,00	0,00	0,00	0,00	
	T	0,00	0,00	0,00	0,00	0,00	0,00	
fondo svalutazione crediti	CO	0,00	0,00	0,00	0,00	0,00	0,00	
	SV	0,00	0,00	0,00	0,00	0,00	0,00	
	T	0,00	0,00	0,00	0,00	0,00	0,00	
fondo di riserva	CO	0,00	0,00	0,00	0,00	0,00	0,00	
	SV	0,00	0,00	0,00	0,00	0,00	0,00	
	T	0,00	0,00	0,00	0,00	0,00	0,00	
TOTALE TITOLO 1								
SPESE CORRENTI	CO	570.921,21	225.799,63	243.194,88	243.194,88	243.194,88	729.584,64	
	SV	210.537,26	216.366,89	193.104,00	201.851,00	206.574,00	601.529,00	
	T	781.458,47	442.166,52	436.298,88	445.045,88	449.768,88	1.331.113,64	

Servizio: SERVIZIO NEGROSCOPICO E CIMITERIALE

Intervento	Impegni ultimo esercizio chiuso	Previsioni definite esercizio in corso	ANNO 2007	ANNO 2008	ANNO 2009	TOTALE	Annotazioni
acquisizione di beni immobili	1.683.100,00	950.000,00	1.100.000,00	5.450.000,00	3.200.000,00	11.750.000,00	
espropri e servizi onerosi	0,00	0,00	0,00	0,00	0,00	0,00	
acquisto di beni specifici per realizzaz	0,00	0,00	0,00	0,00	0,00	0,00	
utilizzo di beni di terzi per realizzaz	0,00	0,00	0,00	0,00	0,00	0,00	
acquisizione di beni mobili, macchine e	0,00	0,00	0,00	0,00	0,00	0,00	
incarichi professionali esterni	0,00	0,00	0,00	0,00	0,00	0,00	
trasferimenti di capitali	94.981,09	50.000,00	60.000,00	60.000,00	60.000,00	180.000,00	
partecipazioni azionarie	0,00	0,00	0,00	0,00	0,00	0,00	
conferimenti di capitale	0,00	0,00	0,00	0,00	0,00	0,00	
concessioni di crediti e anticipazioni	0,00	0,00	0,00	0,00	0,00	0,00	
TOTALE TITOLO 2	1.778.081,09	1.000.000,00	1.160.000,00	5.510.000,00	3.260.000,00	11.930.000,00	
SPESSE IN CONTO CAPITALE	1.988.618,35	1.216.366,89	1.353.104,00	5.711.851,00	3.466.574,00	12.531.529,00	
TOTALE SERVIZIO	570.921,21	225.799,63	243.194,88	243.194,88	243.194,88	729.584,64	
CO	570.921,21	225.799,63	243.194,88	243.194,88	243.194,88	729.584,64	
SV	1.988.618,35	1.216.366,89	1.353.104,00	5.711.851,00	3.466.574,00	12.531.529,00	
T	2.559.539,56	1.442.166,52	1.596.298,88	5.955.045,88	3.709.768,88	13.261.113,84	

Servizio: AFFISSIONI E PUBBLICITA'

Intervento		Impegni ultimo esercizio chiuso	Previsioni definit. esercizio in corso	PREVISIONI DEL BILANCI PLURIENNALE 2007 / 2008 / 2009				Annotazioni
				ANNO 2007	ANNO 2008	ANNO 2009	TOTALE	
TITOLO 1								
SPESE CORRENTI								
personale	CO	207.810,17	201.006,39	199.826,58	199.826,58	199.826,58	599.479,74	
	SV	0,00	0,00	0,00	0,00	0,00	0,00	
	T	207.810,17	201.006,39	199.826,58	199.826,58	199.826,58	599.479,74	
acquisto di materie prime e/o beni di co	CO	0,00	0,00	0,00	0,00	0,00	0,00	
	SV	0,00	0,00	0,00	0,00	0,00	0,00	
	T	0,00	0,00	0,00	0,00	0,00	0,00	
prestazioni di servizi	CO	124.481,35	125.000,00	125.000,00	125.000,00	125.000,00	375.000,00	
	SV	0,00	0,00	0,00	0,00	0,00	0,00	
	T	124.481,35	125.000,00	125.000,00	125.000,00	125.000,00	375.000,00	
utilizzo di beni di terzi	CO	0,00	0,00	0,00	0,00	0,00	0,00	
	SV	0,00	0,00	0,00	0,00	0,00	0,00	
	T	0,00	0,00	0,00	0,00	0,00	0,00	
trasferimenti	CO	0,00	0,00	0,00	0,00	0,00	0,00	
	SV	0,00	0,00	0,00	0,00	0,00	0,00	
	T	0,00	0,00	0,00	0,00	0,00	0,00	
interessi passivi e oneri finanziari div	CO	0,00	0,00	0,00	0,00	0,00	0,00	
	SV	0,00	0,00	0,00	0,00	0,00	0,00	
	T	0,00	0,00	0,00	0,00	0,00	0,00	
imposte e tasse	CO	0,00	0,00	0,00	0,00	0,00	0,00	
	SV	0,00	0,00	0,00	0,00	0,00	0,00	
	T	0,00	0,00	0,00	0,00	0,00	0,00	
oneri straordinari della gestione corren	CO	0,00	0,00	0,00	0,00	0,00	0,00	
	SV	0,00	0,00	0,00	0,00	0,00	0,00	
	T	0,00	0,00	0,00	0,00	0,00	0,00	
ammortamenti di esercizio	CO	0,00	0,00	0,00	0,00	0,00	0,00	
	SV	0,00	0,00	0,00	0,00	0,00	0,00	
	T	0,00	0,00	0,00	0,00	0,00	0,00	
fondo svalutazione crediti	CO	0,00	0,00	0,00	0,00	0,00	0,00	
	SV	0,00	0,00	0,00	0,00	0,00	0,00	
	T	0,00	0,00	0,00	0,00	0,00	0,00	
fondo di riserva	CO	0,00	0,00	0,00	0,00	0,00	0,00	
	SV	0,00	0,00	0,00	0,00	0,00	0,00	
	T	0,00	0,00	0,00	0,00	0,00	0,00	
TOTALE TITOLO 1								
SPESE CORRENTI	CO	332.291,52	326.006,39	324.826,58	324.826,58	324.826,58	974.479,74	
	SV	0,00	0,00	0,00	0,00	0,00	0,00	
	T	332.291,52	326.006,39	324.826,58	324.826,58	324.826,58	974.479,74	

Intervento	Impegni ultimo esercizio definit.	Previsioni definite esercizio in corso	PREVISIONI DEL BILANCIO PLURIENNALE 2007 / 2008 / 2009			Annotazioni
			ANNO 2007	ANNO 2008	ANNO 2009	
TITOLO 2						
SPESA IN CONTO CAPITALE						
acquisizione di beni immobili	SV	0,00	0,00	0,00	0,00	
espropri e servizi onerosi	SV	0,00	0,00	0,00	0,00	
acquisto di beni specifici per realizzaz	SV	0,00	0,00	0,00	0,00	
utilizzo di beni di terzi per realizzaz	SV	0,00	0,00	0,00	0,00	
acquisizione di beni mobili, macchine e	SV	0,00	0,00	0,00	0,00	
incarichi professionali esterni	SV	0,00	0,00	0,00	0,00	
trasferimenti di capitali	SV	0,00	0,00	0,00	0,00	
partecipazioni azionarie	SV	0,00	0,00	0,00	0,00	
conferimenti di capitale	SV	0,00	0,00	0,00	0,00	
concessioni di crediti e anticipazioni	SV	0,00	0,00	0,00	0,00	
TOTALE TITOLO 2		0,00	0,00	0,00	0,00	
SPESA IN CONTO CAPITALE	SV	0,00	0,00	0,00	0,00	
TOTALE SERVIZIO	CD	332.291,52	326.006,19	324.826,58	324.826,58	
	SV	0,00	0,00	0,00	0,00	
	T	332.291,52	326.006,19	324.826,58	324.826,58	
TOTALE SERVIZIO		332.291,52	326.006,19	324.826,58	324.826,58	974.479,74

Servizio: FIERE, MERCATI E SERVIZI CONNESSI

Intervento		Impegni ultimo esercizio chiuso	Previsioni definit. esercizio in corso	PREVISIONI DEL BILANCI PLURIENNALE 2007 / 2008 / 2009				Annotazioni
				ANNO 2007	ANNO 2008	ANNO 2009	TOTALE	
TITOLO 1								
SPSE CORRENTI								
personale	CO	168.570,18	124.491,70	128.226,45	128.226,45	128.226,45	384.679,35	
	SV	0,00	0,00	0,00	0,00	0,00	0,00	
	T	168.570,18	124.491,70	128.226,45	128.226,45	128.226,45	384.679,35	
acquisto di materie prime e/o beni di co	CO	2.414,44	2.414,44	2.480,00	2.480,00	2.480,00	7.440,00	
	SV	0,00	0,00	0,00	0,00	0,00	0,00	
	T	2.414,44	2.414,44	2.480,00	2.480,00	2.480,00	7.440,00	
prestazioni di servizi	CO	138.898,48	74.641,39	70.851,08	70.851,08	70.851,08	212.553,24	
	SV	19.000,00	42.000,00	44.000,00	44.000,00	44.000,00	132.000,00	
	T	157.898,48	116.641,39	114.851,08	114.851,08	114.851,08	344.553,24	
utilizzo di beni di terzi	CO	0,00	0,00	0,00	0,00	0,00	0,00	
	SV	0,00	0,00	0,00	0,00	0,00	0,00	
	T	0,00	0,00	0,00	0,00	0,00	0,00	
trasferimenti	CO	162.322,01	100.000,00	0,00	0,00	0,00	0,00	
	SV	0,00	0,00	0,00	0,00	0,00	0,00	
	T	162.322,01	100.000,00	0,00	0,00	0,00	0,00	
interessi passivi e oneri finanziari div	CO	15.339,86	17.012,38	13.000,00	14.624,00	15.501,00	43.125,00	
	SV	0,00	0,00	0,00	0,00	0,00	0,00	
	T	15.339,86	17.012,38	13.000,00	14.624,00	15.501,00	43.125,00	
imposte e tasse	CO	0,00	0,00	0,00	0,00	0,00	0,00	
	SV	0,00	0,00	0,00	0,00	0,00	0,00	
	T	0,00	0,00	0,00	0,00	0,00	0,00	
oneri straordinari della gestione corren	CO	0,00	0,00	0,00	0,00	0,00	0,00	
	SV	0,00	0,00	0,00	0,00	0,00	0,00	
	T	0,00	0,00	0,00	0,00	0,00	0,00	
ammortamenti di esercizio	CO	0,00	0,00	0,00	0,00	0,00	0,00	
	SV	0,00	0,00	0,00	0,00	0,00	0,00	
	T	0,00	0,00	0,00	0,00	0,00	0,00	
fondo svalutazione crediti	CO	0,00	0,00	0,00	0,00	0,00	0,00	
	SV	0,00	0,00	0,00	0,00	0,00	0,00	
	T	0,00	0,00	0,00	0,00	0,00	0,00	
fondo di riserva	CO	0,00	0,00	0,00	0,00	0,00	0,00	
	SV	0,00	0,00	0,00	0,00	0,00	0,00	
	T	0,00	0,00	0,00	0,00	0,00	0,00	
TOTALE TITOLO 1								
SPSE CORRENTI	CO	488.544,97	318.559,91	214.557,53	216.181,53	217.058,53	647.797,59	
	SV	19.000,00	42.000,00	44.000,00	44.000,00	44.000,00	132.000,00	
	T	507.544,97	360.559,91	258.557,53	260.181,53	261.058,53	779.797,59	

Servizio: PIERE, MERCATI E SERVIZI CONNESSI

Intervento	Impegni ultimo esercizio chiuso	Previsioni definite esercizio in corso	PREVISIONI DEL BILANCI PLURIENNALE 2007 / 2008 / 2009			Annotazioni
			ANNO 2007	ANNO 2008	ANNO 2009	
TITOLO 2						
SPESSE IN CONTO CAPITALE						
acquisizione di beni immobili	SV	0,00	300.000,00	50.000,00	50.000,00	400.000,00
espropri e servizi onerosi	SV	0,00	0,00	0,00	0,00	0,00
acquisto di beni specifici per realizzaz	SV	0,00	0,00	0,00	0,00	0,00
utilizzo di beni di terzi per realizzazi	SV	0,00	0,00	0,00	0,00	0,00
acquisizione di beni mobili, macchine e	SV	0,00	0,00	0,00	0,00	0,00
incarichi professionali esterni	SV	0,00	0,00	0,00	0,00	0,00
trasferimenti di capitali	SV	0,00	0,00	0,00	0,00	0,00
partecipazioni azionarie	SV	0,00	0,00	0,00	0,00	0,00
conferimenti di capitale	SV	0,00	0,00	0,00	0,00	0,00
concessioni di crediti e anticipazioni	SV	0,00	0,00	0,00	0,00	0,00
TITOLO 2						
SPESSE IN CONTO CAPITALE						
TOTALE TITOLO 2	SV	0,00	300.000,00	50.000,00	50.000,00	400.000,00
TITOLO 2						
TOTALE TITOLO 2						
TOTALE TITOLO 2	SV	488.544,97	214.557,53	216.181,53	217.058,53	647.297,59
CO	CO	42.000,00	344.000,00	94.000,00	94.000,00	532.000,00
SV	SV	19.000,00	558.557,53	310.181,53	311.058,53	1.179.297,59
T	T	507.544,97	360.559,91	310.181,53	311.058,53	1.179.297,59

Servizio: MATTATTOIO E SERVIZI CONNESSI

Intervento	Impegni ultimo esercizio chiuso	Previsioni definite esercizio in corso	PREVISIONI DEL BILANCI PLURIENNALE 2007 / 2008 / 2009			Annotazioni
			ANNO 2007	ANNO 2008	ANNO 2009	
TITOLO 2						
SPSE IN CONTO CAPITALE						
acquisizione di beni immobili	SV	0,00	0,00	0,00	0,00	
espropri e servizi onerosi	SV	0,00	0,00	0,00	0,00	
acquisto di beni specifici per realizzaz	SV	0,00	0,00	0,00	0,00	
utilizzo di beni di terzi per realizzazi	SV	0,00	0,00	0,00	0,00	
acquisizione di beni mobili, macchine e	SV	0,00	0,00	0,00	0,00	
incarichi professionali esterni	SV	0,00	0,00	0,00	0,00	
trasferimenti di capitali	SV	0,00	0,00	0,00	0,00	
partecipazioni azionarie	SV	0,00	0,00	0,00	0,00	
contenimenti di capitale	SV	0,00	0,00	0,00	0,00	
concessioni di crediti e anticipazioni	SV	0,00	0,00	0,00	0,00	
TOTALE TITOLO 2	SV	0,00	0,00	0,00	0,00	
SPSE IN CONTO CAPITALE	SV	0,00	0,00	0,00	0,00	
T	T	0,00	0,00	0,00	0,00	
TOTALE SERVIZIO	CO	0,00	0,00	0,00	0,00	
	SV	0,00	0,00	0,00	0,00	
	T	0,00	0,00	0,00	0,00	

Servizio: SERVIZI RELATIVI ALT.INDUSTRIA

Intervento	Impegno ultimo esercizio chiuso	Previsioni definite esercizio in corso	ANNO 2007	ANNO 2008	ANNO 2009	TOTALE	Annotazioni
TITOLO 2							
SPESSE IN CONTO CAPITALE							
acquisizione di beni immobili	0,00	0,00	0,00	0,00	0,00	0,00	
espropri e servizi onerosi	0,00	0,00	0,00	0,00	0,00	0,00	
acquisto di beni specifici per realizzaz	0,00	0,00	0,00	0,00	0,00	0,00	
utilizzo di beni di terzi per realizzaz	0,00	0,00	0,00	0,00	0,00	0,00	
acquisizione di beni mobili, macchine e	0,00	0,00	0,00	0,00	0,00	0,00	
incarichi professionali esterni	0,00	0,00	0,00	0,00	0,00	0,00	
trasferimenti di capitali	0,00	0,00	0,00	0,00	0,00	0,00	
partecipazioni azionarie	0,00	0,00	0,00	0,00	0,00	0,00	
conferimenti di capitale	0,00	0,00	0,00	0,00	0,00	0,00	
concessioni di crediti e anticipazioni	0,00	0,00	0,00	0,00	0,00	0,00	
TITOLO 2 TOTALE							
SPESSE IN CONTO CAPITALE							
	0,00	0,00	0,00	0,00	0,00	0,00	
TITOLO 2 TOTALE SERVIZIO							
	0,00	0,00	0,00	0,00	0,00	0,00	
	0,00	0,00	0,00	0,00	0,00	0,00	
	0,00	0,00	0,00	0,00	0,00	0,00	
PREVISIONI DEL BILANCI PLURIENNALE 2007 / 2008 / 2009							

Servizio: SERVIZI RELATIVI AL COMMERCIO

Intervento		Impegni ultimo esercizio chiuso	Previsioni definit. esercizio in corso	PREVISIONI DEL BILANCI PLURIENNALE 2007 / 2008 / 2009				Annotazioni
				ANNO 2007	ANNO 2008	ANNO 2009	TOTALE	
TITOLO 1								
SPESE CORRENTI								
personale	CO	248.705,47	229.634,12	224.163,15	224.163,15	224.163,15	672.489,45	
	SV	0,00	0,00	0,00	0,00	0,00	0,00	
	T	248.705,47	229.634,12	224.163,15	224.163,15	224.163,15	672.489,45	
acquisto di materie prime e/o beni di co	CO	10.000,00	10.000,00	16.000,00	16.000,00	16.000,00	48.000,00	
	SV	0,00	0,00	0,00	0,00	0,00	0,00	
	T	10.000,00	10.000,00	16.000,00	16.000,00	16.000,00	48.000,00	
prestazioni di servizi	CO	0,00	0,00	0,00	0,00	0,00	0,00	
	SV	50.841,41	0,00	0,00	0,00	0,00	0,00	
	T	50.841,41	0,00	0,00	0,00	0,00	0,00	
utilizzo di beni di terzi	CO	0,00	0,00	0,00	0,00	0,00	0,00	
	SV	0,00	0,00	0,00	0,00	0,00	0,00	
	T	0,00	0,00	0,00	0,00	0,00	0,00	
trasferimenti	CO	23.277,40	24.277,57	24.323,57	24.323,57	24.323,57	72.970,71	
	SV	0,00	0,00	0,00	0,00	0,00	0,00	
	T	23.277,40	24.277,57	24.323,57	24.323,57	24.323,57	72.970,71	
interessi passivi e oneri finanziari div	CO	0,00	0,00	0,00	0,00	0,00	0,00	
	SV	0,00	0,00	0,00	0,00	0,00	0,00	
	T	0,00	0,00	0,00	0,00	0,00	0,00	
imposte e tasse	CO	0,00	0,00	0,00	0,00	0,00	0,00	
	SV	0,00	0,00	0,00	0,00	0,00	0,00	
	T	0,00	0,00	0,00	0,00	0,00	0,00	
oneri straordinari della gestione corren	CO	0,00	0,00	0,00	0,00	0,00	0,00	
	SV	0,00	0,00	0,00	0,00	0,00	0,00	
	T	0,00	0,00	0,00	0,00	0,00	0,00	
ammortamenti di esercizio	CO	0,00	0,00	0,00	0,00	0,00	0,00	
	SV	0,00	0,00	0,00	0,00	0,00	0,00	
	T	0,00	0,00	0,00	0,00	0,00	0,00	
fondo svalutazione crediti	CO	0,00	0,00	0,00	0,00	0,00	0,00	
	SV	0,00	0,00	0,00	0,00	0,00	0,00	
	T	0,00	0,00	0,00	0,00	0,00	0,00	
fondo di riserva	CO	0,00	0,00	0,00	0,00	0,00	0,00	
	SV	0,00	0,00	0,00	0,00	0,00	0,00	
	T	0,00	0,00	0,00	0,00	0,00	0,00	
TOTALE TITOLO 1								
SPESE CORRENTI	CO	281.982,87	263.911,69	264.486,72	264.486,72	264.486,72	793.460,16	
	SV	50.841,41	0,00	0,00	0,00	0,00	0,00	
	T	332.824,28	263.911,69	264.486,72	264.486,72	264.486,72	793.460,16	

Servizio: SERVIZI RELATIVI ALL'ARTIGIANATO

Bilancio pluriennale 2007 - 2009

		PREVISIONI DEL BILANCI PLURIENNALE 2007 / 2008 / 2009				Annotazioni	
		ANNO 2007	ANNO 2008	ANNO 2009	TOTALE		
		esercizio in corso					
Intervento	Impegni ultimo esercizio chiuso						
	esercizio in corso						
TITOLO 2							
SPESSE IN CONTO CAPITALE							
	SV	0,00	0,00	0,00	0,00	acquisizione di beni immobili	
	SV	0,00	0,00	0,00	0,00	espropri e servizi onerosi	
	SV	0,00	0,00	0,00	0,00	acquisto di beni specifici per realizzaz	
	SV	0,00	0,00	0,00	0,00	utilizzo di beni di terzi per realizzaz	
	SV	0,00	0,00	0,00	0,00	acquisizione di beni mobili, macchine e	
	SV	0,00	0,00	0,00	0,00	incarichi professionali esterni	
	SV	0,00	0,00	0,00	0,00	trasferimenti di ca. c.r.l.	
	SV	0,00	0,00	0,00	0,00	partecipazioni azionarie	
	SV	0,00	0,00	0,00	0,00	conferimenti di capitale	
	SV	0,00	0,00	0,00	0,00	concessioni di crediti e anticipazioni	
TOTALE TITOLO 2							
SPESSE IN CONTO CAPITALE							
	SV	0,00	0,00	0,00	0,00		
	SV	0,00	0,00	0,00	0,00		
TOTALE SERVIZIO							
	CO	0,00	0,00	0,00	0,00		
	SV	0,00	0,00	0,00	0,00		
	SV	0,00	0,00	0,00	0,00		

Intervento	Impegni ultimo esercizio chiuso	Previsioni definitive esercizio in corso	PREVISIONI DEL BILANCIO PLURIENNALE 2007 / 2008 / 2009			Annotazioni
			ANNO 2007	ANNO 2008	ANNO 2009	
TITOLO 2						
SPESA IN CONTO CAPITALE						
acquisizione di beni immobili	0,00	0,00	0,00	0,00	0,00	0,00
espropri e servizi onerosi	0,00	0,00	0,00	0,00	0,00	0,00
acquisto di beni specifici per realizzaz	0,00	0,00	0,00	0,00	0,00	0,00
utilizzo di beni di terzi per realizzazi	0,00	0,00	0,00	0,00	0,00	0,00
acquisizione di beni mobili, macchine e	0,00	0,00	0,00	0,00	0,00	0,00
incarichi professionali esterni	0,00	0,00	0,00	0,00	0,00	0,00
trasferimenti di capitali	0,00	0,00	0,00	0,00	0,00	0,00
partecipazioni azionarie	0,00	0,00	0,00	0,00	0,00	0,00
conferimenti di capitale	0,00	0,00	0,00	0,00	0,00	0,00
concessioni di crediti e anticipazioni	0,00	0,00	0,00	0,00	0,00	0,00
TOTALE TITOLO 2						
SPESA IN CONTO CAPITALE						
SV	0,00	0,00	0,00	0,00	0,00	0,00
CO	0,00	0,00	0,00	0,00	0,00	0,00
TOTALE SERVIZIO						
SV	0,00	0,00	0,00	0,00	0,00	0,00
CO	0,00	0,00	0,00	0,00	0,00	0,00
TOTALE						

		PREVISIONI DEL BILANCI PLURIENNALE 2007 / 2008 / 2009				Annotazioni	
		ANNO 2009	ANNO 2008	ANNO 2007	esercizio in corso	Impegni ultimo esercizio chiuso	
TITOLI 2		TOTALE	TOTALE	TOTALE			
SPESSE IN CONTO CAPITALE							
acquisizione di beni immobili		0,00	0,00	0,00	0,00	0,00	
espropri e servizi onerosi		0,00	0,00	0,00	0,00	0,00	
acquisto di beni specifici per realizzaz		0,00	0,00	0,00	0,00	0,00	
utilizzo di beni di terzi per realizzaz		0,00	0,00	0,00	0,00	0,00	
acquisizione di beni mobili, macchine e		0,00	0,00	0,00	0,00	0,00	
incarichi professionali esterni		0,00	0,00	0,00	0,00	0,00	
trasferimenti di capitali		0,00	0,00	0,00	0,00	0,00	
partecipazioni azionarie		0,00	0,00	0,00	0,00	0,00	
conferimenti di capitale		0,00	0,00	0,00	0,00	0,00	
concessioni di credito e anticipazioni		0,00	0,00	0,00	0,00	0,00	
TOTALE TITOLO 2		0,00	0,00	0,00	0,00	0,00	
SPESSE IN CONTO CAPITALE							
T		0,00	0,00	0,00	0,00	0,00	
SV		0,00	0,00	0,00	0,00	0,00	
CO		0,00	0,00	0,00	0,00	0,00	
EA		0,00	0,00	0,00	0,00	0,00	
T		0,00	0,00	0,00	0,00	0,00	
SV		0,00	0,00	0,00	0,00	0,00	
CO		0,00	0,00	0,00	0,00	0,00	
EA		0,00	0,00	0,00	0,00	0,00	
T		0,00	0,00	0,00	0,00	0,00	
TOTALE SERVIZIO		0,00	0,00	0,00	0,00	0,00	

Servizio: DISTRIBUZIONE GAS

Intervento		Impegni ultimo esercizio chiuso	Previsioni definitive esercizio in corso	ANNO 2007	ANNO 2008	ANNO 2009	TOTALE	Annotazioni
TITOLO 2								
SPESA IN CONTO CAPITALE								
	SV	0,00	0,00	0,00	0,00	0,00	0,00	
acquisizione di beni immobili								
	SV	0,00	0,00	0,00	0,00	0,00	0,00	
espropri e servizi onerosi								
	SV	0,00	0,00	0,00	0,00	0,00	0,00	
acquisto di beni specifici per realizzaz								
	SV	0,00	0,00	0,00	0,00	0,00	0,00	
utilizzo di beni di terzi per realizzaz								
	SV	0,00	0,00	0,00	0,00	0,00	0,00	
acquisizione di beni mobili, macchine e								
	SV	0,00	0,00	0,00	0,00	0,00	0,00	
incarichi professionali esterni								
	SV	0,00	0,00	0,00	0,00	0,00	0,00	
trasferimenti di capitali								
	SV	0,00	0,00	0,00	0,00	0,00	0,00	
partecipazioni azionarie								
	SV	0,00	0,00	0,00	0,00	0,00	0,00	
conferimenti di capitale								
	SV	0,00	0,00	0,00	0,00	0,00	0,00	
concessioni di crediti e anticipazioni								
	SV	0,00	0,00	0,00	0,00	0,00	0,00	
TITOLO 2								
SPESA IN CONTO CAPITALE								
	SV	0,00	0,00	0,00	0,00	0,00	0,00	
	T	0,00	0,00	0,00	0,00	0,00	0,00	
TOTALE TITOLO 2								
	SV	0,00	0,00	0,00	0,00	0,00	0,00	
	T	0,00	0,00	0,00	0,00	0,00	0,00	
TOTALE SERVIZIO								
	CO	0,00	0,00	0,00	0,00	0,00	0,00	
	SV	0,00	0,00	0,00	0,00	0,00	0,00	
	T	0,00	0,00	0,00	0,00	0,00	0,00	

Intervento		Impegni ultimo esercizio definit.	Previsioni definitive esercizio in corso	ANNO 2007	ANNO 2008	ANNO 2009	TOTALE	Annotazioni
TITOLO 2								
SPESSE IN CONTO CAPITALE								
	acquisizione di beni immobili	0,00	0,00	0,00	0,00	0,00	0,00	
	espropri e servizi onerosi	0,00	0,00	0,00	0,00	0,00	0,00	
	acquisto di beni specifici per realizzaz	0,00	0,00	0,00	0,00	0,00	0,00	
	utilizzo di beni di terzi per realizzaz	0,00	0,00	0,00	0,00	0,00	0,00	
	acquisizione di beni mobili, macchine e	0,00	0,00	0,00	0,00	0,00	0,00	
	incarichi professionali esterni	0,00	0,00	0,00	0,00	0,00	0,00	
	trasferimenti di capitali	0,00	0,00	0,00	0,00	0,00	0,00	
	partecipazioni azionarie	0,00	0,00	0,00	0,00	0,00	0,00	
	conferimenti di capitale	0,00	0,00	0,00	0,00	0,00	0,00	
	concessioni di crediti e anticipazioni	0,00	0,00	0,00	0,00	0,00	0,00	
TOTALE TITOLO 2		0,00	0,00	0,00	0,00	0,00	0,00	
	SPESSE IN CONTO CAPITALE	0,00	0,00	0,00	0,00	0,00	0,00	
	TOTALE SERVIZIO	0,00	0,00	0,00	0,00	0,00	0,00	

Servizio: TRISRICALDAMENTO

PREVISIONI DEL BILANCIO PLURIENNALE 2007 / 2008 / 2009

Intervento		Impegni ultimo esercizio chiuso	Previsioni definit. esercizio in corso	PREVISIONI DEL BILANCIO PLURIENNALE 2007 / 2008 / 2009				Annotazioni
				ANNO 2007	ANNO 2008	ANNO 2009	TOTALE	
TITOLO 1								
SPESE CORRENTI								
personale	CO	33.357.904,65	33.665.186,29	34.607.506,74	34.667.506,74	34.667.506,74	104.002.520,22	
	SV	691.461,43	238.585,00	235.264,55	235.264,55	235.264,55	705.793,65	
	T	34.049.366,08	33.903.771,29	34.902.771,29	34.902.771,29	34.902.771,29	104.708.313,87	
acquisto di materie prime e/o beni di co	CO	1.339.470,27	1.278.921,62	1.301.954,72	1.301.954,72	1.301.954,72	3.905.864,16	
	SV	10.775,43	109.008,64	56.981,55	56.981,55	56.981,55	170.944,65	
	T	1.350.245,70	1.387.930,26	1.358.936,27	1.358.936,27	1.358.936,27	4.076.808,81	
prestazioni di servizi	CO	22.445.677,44	20.955.187,28	20.924.787,85	20.944.787,85	20.944.787,85	62.814.363,55	
	SV	6.926.044,58	6.451.353,49	7.510.616,67	7.450.616,67	7.450.616,67	22.411.850,01	
	T	29.371.722,02	27.406.540,77	28.435.404,52	28.395.404,52	28.395.404,52	85.226.213,56	
utilizzo di beni di terzi	CO	1.329.829,44	1.375.392,73	1.383.550,00	1.383.550,00	1.383.550,00	4.150.650,00	
	SV	111.800,00	241.000,00	349.600,00	349.600,00	349.600,00	1.048.800,00	
	T	1.440.629,44	1.616.392,73	1.733.150,00	1.733.150,00	1.733.150,00	5.199.450,00	
trasferimenti	CO	5.587.200,77	5.696.531,15	6.034.129,30	6.034.129,30	6.034.129,30	18.102.387,90	
	SV	9.070.204,75	9.590.628,03	8.690.458,24	8.690.458,24	8.690.458,24	26.071.374,72	
	T	14.657.405,52	15.287.159,18	14.724.587,54	14.724.587,54	14.724.587,54	44.173.762,62	
interessi passivi e oneri finanziari div	CO	3.131.379,10	3.540.737,11	4.021.500,00	4.512.753,00	4.778.030,00	13.312.283,00	
	SV	58.858,26	79.262,89	70.000,00	78.747,00	83.470,00	232.217,00	
	T	3.190.237,36	3.620.000,00	4.091.500,00	4.591.500,00	4.861.500,00	13.544.500,00	
imposte e tasse	CO	363.500,66	417.267,66	457.700,00	457.700,00	457.700,00	1.373.100,00	
	SV	1.962.536,22	2.052.536,22	2.058.036,22	2.058.036,22	2.058.036,22	6.174.108,66	
	T	2.326.036,88	2.469.803,88	2.515.736,22	2.515.736,22	2.515.736,22	7.547.208,66	
oneri straordinari della gestione corren	CO	993.625,40	958.854,60	959.933,60	1.759.933,60	959.933,60	3.679.800,80	
	SV	313.390,05	319.500,00	379.500,00	379.500,00	379.500,00	1.138.500,00	
	T	1.307.015,45	1.278.354,60	1.339.433,60	2.139.433,60	1.339.433,60	4.818.300,80	
ammortamenti di esercizio	CO	0,00	0,00	0,00	0,00	0,00	0,00	
	SV	0,00	0,00	0,00	0,00	0,00	0,00	
	T	0,00	0,00	0,00	0,00	0,00	0,00	
fondi svalutazione crediti	CO	0,00	5.164,57	5.200,00	5.200,00	5.200,00	15.600,00	
	SV	0,00	0,00	0,00	0,00	0,00	0,00	
	T	0,00	5.164,57	5.200,00	5.200,00	5.200,00	15.600,00	
fondi di riserva	CO	0,00	2.177,83	1.110.200,00	1.110.200,00	1.110.200,00	3.330.600,00	
	SV	0,00	0,00	0,00	0,00	0,00	0,00	
	T	0,00	2.177,83	1.110.200,00	1.110.200,00	1.110.200,00	3.330.600,00	
Totale Titolo 1								
SPESE CORRENTI	CO	69.547.587,93	67.895.420,84	70.866.462,21	72.177.715,21	71.642.992,21	214.687.169,63	
	SV	19.145.070,72	19.081.874,27	19.350.457,23	19.299.204,23	19.103.927,23	57.953.588,69	
	T	87.692.658,65	86.977.295,11	90.216.919,44	91.476.919,44	90.946.919,44	272.640.758,32	

Intervento	Impegno ultimo esercizio chiuso	Previsioni definitive esercizio in corso	PREVISIONI DEL BILANCIO PLURIENNALE 2007 / 2008 / 2009			Annotazioni
			ANNO 2007	ANNO 2008	ANNO 2009	
TITOLO 2						
SPSE IN CONTO CAPITALE						
acquisizione di beni immobili	40 345.293,36	36.080.847,22	43.688.123,31	64 362.843,87	48.168.667,87	156.219.635,05
espropri e servizi onerosi	280.555,80	580.000,00	260.000,00	260.000,00	260.000,00	780.000,00
acquisto di beni specifici per realizzaz	0,00	0,00	0,00	0,00	0,00	0,00
utilizzo di beni di terzi per realizzazi	0,00	0,00	0,00	0,00	0,00	0,00
acquisto di beni di terzi per realizzazi	0,00	0,00	0,00	0,00	0,00	0,00
acquisizione di beni mobili, macchine e	732.800,00	440.000,00	145.000,00	70.000,00	70.000,00	285.000,00
incarichi professionali esterni	300.000,00	150.000,00	105.071,12	200.000,00	200.000,00	565.071,12
trasferimenti di capitali	1.896.107,45	1.863.126,36	1.873.126,36	1.873.126,36	1.873.126,36	5.619.379,08
partecipazioni azionarie	490.000,00	780.000,00	550.000,00	550.000,00	550.000,00	1.650.000,00
conferimenti di capitale	0,00	0,00	0,00	0,00	0,00	0,00
concessioni di crediti e anticipazioni	32.058.228,45	60.010.000,00	60.010.000,00	60.010.000,00	60.010.000,00	180.030.000,00
Totale Titolo 2						
SPSE IN CONTO CAPITALE						
SV	76.102.985,06	99.903.973,58	108.631.320,79	128.325.970,23	112.131.794,23	349.089.085,25
T	76.102.985,06	99.903.973,58	108.631.320,79	128.325.970,23	112.131.794,23	349.089.085,25
TITOLO 3						
SPSE PER RIMBORSO DI PRESTITI						
rimborso per anticipazioni di cassa	0,00	5.000.000,00	5.000.000,00	5.000.000,00	5.000.000,00	15.000.000,00
SV	0,00	5.000.000,00	5.000.000,00	5.000.000,00	5.000.000,00	15.000.000,00
T	0,00	5.000.000,00	5.000.000,00	5.000.000,00	5.000.000,00	15.000.000,00
rimborso di finanziamenti a breve termin	0,00	0,00	0,00	0,00	0,00	0,00
CO	0,00	0,00	0,00	0,00	0,00	0,00
SV	0,00	0,00	0,00	0,00	0,00	0,00
T	0,00	0,00	0,00	0,00	0,00	0,00
rimborso di quota capitale di mutui e pr	9.238.469,45	10.022.512,00	11.200.000,00	12.200.000,00	12.730.000,00	36.130.000,00
CO	9.238.469,45	10.022.512,00	11.200.000,00	12.200.000,00	12.730.000,00	36.130.000,00
SV	0,00	0,00	0,00	0,00	0,00	0,00
T	9.238.469,45	10.022.512,00	11.200.000,00	12.200.000,00	12.730.000,00	36.130.000,00
rimborso di prestiti obbligazionari	0,00	0,00	0,00	0,00	0,00	0,00
CO	0,00	0,00	0,00	0,00	0,00	0,00
SV	0,00	0,00	0,00	0,00	0,00	0,00
T	0,00	0,00	0,00	0,00	0,00	0,00
rimborso di quota capitale di debita plu	0,00	0,00	0,00	0,00	0,00	0,00
CO	0,00	0,00	0,00	0,00	0,00	0,00
SV	0,00	0,00	0,00	0,00	0,00	0,00
T	0,00	0,00	0,00	0,00	0,00	0,00
Totale Titolo 3						
SPSE PER RIMBORSO DI PRESTITI	9.238.469,45	15.022.512,00	16.200.000,00	17.200.000,00	17.730.000,00	51.130.000,00
CO	9.238.469,45	15.022.512,00	16.200.000,00	17.200.000,00	17.730.000,00	51.130.000,00
SV	0,00	0,00	0,00	0,00	0,00	0,00
T	9.238.469,45	15.022.512,00	16.200.000,00	17.200.000,00	17.730.000,00	51.130.000,00

Intervento		Impegni ultimo esercizio chiuso	Previsioni definit. esercizi in corso	PREVISIONI DEL BILANCIO PLURIENNALE 2007 / 2008 / 2009				Annotazioni
				ANNO 2007	ANNO 2008	ANNO 2009	TOTALE	
Riepilogo dei Titoli								
Titolo 1	T	87.692.658,65	86.977.295,11	90.216.919,44	91.476.919,44	90.946.919,44	272.640.758,32	
Titolo 2	T	76.102.985,06	99.903.973,58	108.631.320,79	128.325.970,23	112.131.794,23	349.089.085,25	
Titolo 3	T	9.238.469,45	15.032.512,00	16.200.000,00	17.200.000,00	17.730.000,00	51.130.000,00	
Totale	T	173.034.113,16	201.903.780,69	215.048.240,23	237.002.889,67	220.808.713,67	672.859.843,57	
Disavanzo di amministrazione	T	0,00	0,00	0,00	0,00	0,00	0,00	
TOTALE GENERALE	T	173.034.113,16	201.903.780,69	215.048.240,23	237.002.889,67	220.808.713,67	672.859.843,57	

Vicenza, 22 marzo 2007


IL SEGRETARIO GENERALE
 Dott. Angelo Macchia



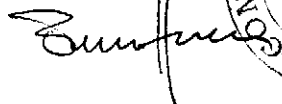

IL RESPONSABILE DELLA
 PROGRAMMAZIONE
 Dott. Mario Dellechia




IL RESPONSABILE DEL SERVIZIO FINANZIARIO
 Dott. Paolo Anzetta



Il Rappresentante Legale
 IL SINDACO
 Dott. Enrico Hoffweck



Numero	Programma		Impegni ultimo esercizio chiuso	Previsioni definit. esercizio in corso	PREVISIONI DEL BILANCIO PLURIENNALE 2007 / 2008 / 2009			
					ANNO 2007	ANNO 2008	ANNO 2009	TOTALE
0000021	PROGRAMMA..... SERVIZI GENERALI	CO	41.370.234,10	41.515.267,25	42.519.320,47	43.339.320,47	42.539.320,47	128.397.961,41
		SV	2.118.217,07	1.987.968,50	2.155.544,30	2.115.544,30	2.115.544,30	6.386.632,90
		T1	43.488.451,17	43.503.235,75	44.674.864,77	45.454.864,77	44.654.864,77	134.784.594,31
		IN	1.392.718,60	610.000,00	919.400,00	2.960.000,00	960.000,00	4.839.400,00
		T2	44.861.169,77	44.113.235,75	45.594.264,77	48.414.864,77	45.614.864,77	139.623.994,31
0000022	PROGRAMMA..... ECONOMICO E FINANZIA RIO	CO	14.592.991,44	20.406.427,71	23.331.608,54	24.822.861,54	25.618.138,54	73.772.608,62
		SV	2.563.570,65	2.181.626,20	2.362.336,22	2.371.083,22	2.375.806,22	7.109.225,66
		T1	17.156.562,09	22.588.053,91	25.693.944,76	27.193.944,76	27.993.944,76	80.881.834,28
		IN	32.618.228,45	61.020.000,00	60.840.000,00	60.820.000,00	60.820.000,00	182.480.000,00
		T2	49.774.790,54	83.608.053,91	86.533.944,76	88.013.944,76	88.813.944,76	263.361.834,28
0000023	PROGRAMMA..... SVILUPPO DEL TERRITO RIO	CO	1.838.549,74	1.678.648,87	1.514.676,70	1.514.676,70	1.514.676,70	4.544.030,10
		SV	9.308.303,83	9.966.900,32	9.584.336,04	9.584.336,04	9.584.336,04	28.753.008,12
		T1	11.146.853,57	11.645.549,19	11.099.012,74	11.099.012,74	11.099.012,74	33.297.038,22
		IN	8.402.472,76	11.490.874,64	12.777.862,70	14.096.583,26	4.275.583,26	31.150.029,22
		T2	19.549.326,33	23.136.423,83	23.876.875,44	25.195.596,00	15.374.596,00	64.447.067,44
0000024	PROGRAMMA..... LAVORI PUBBLICI, AMBIENTE E PROTEZIONE CIVILE	CO	5.416.515,73	5.421.595,23	5.128.161,74	5.128.161,74	5.128.161,74	15.384.485,22
		SV	402.572,82	148.252,06	378.290,30	358.290,30	358.290,30	1.094.870,90
		T1	5.819.088,55	5.569.847,29	5.506.452,04	5.486.452,04	5.486.452,04	16.479.356,12
		IN	32.030.721,42	25.541.098,94	33.462.058,09	49.517.386,97	44.744.210,97	127.723.656,03
		T2	37.849.809,97	31.120.946,23	38.968.510,13	55.003.839,01	50.230.663,01	144.203.012,15
0000025	PROGRAMMA..... INTERVENTI SOCIALI E SERVIZI ABITATIVI	CO	7.981.677,34	7.613.407,01	8.308.800,00	8.308.800,00	8.308.800,00	24.926.400,00
		SV	3.240.447,08	2.809.604,00	2.384.746,97	2.384.746,97	2.384.746,97	7.154.240,91
		T1	11.222.124,42	10.423.011,01	10.693.546,97	10.693.546,97	10.693.546,97	32.080.640,91
		IN	1.398.843,83	970.000,00	360.000,00	660.000,00	1.060.000,00	2.080.000,00
		T2	12.620.968,25	11.393.011,01	11.053.546,97	11.353.546,97	11.753.546,97	34.160.640,91
0000026	PROGRAMMA..... ATTIVITA' CULTURALI, EDUCATIVE E FORMATIVE	CO	6.586.089,03	6.282.586,77	6.263.894,76	6.263.894,76	6.263.894,76	18.791.684,28
		SV	1.511.959,27	1.987.523,19	2.485.203,40	2.485.203,40	2.485.203,40	7.455.610,20
		T1	8.098.048,30	8.270.109,96	8.749.098,16	8.749.098,16	8.749.098,16	26.247.294,48
		IN	260.000,00	272.000,00	272.000,00	272.000,00	272.000,00	816.000,00
		T2	8.358.048,30	8.542.109,96	9.021.098,16	9.021.098,16	9.021.098,16	27.063.294,48
Totali dei programmi		CO	77.786.057,38	82.917.932,84	87.066.462,21	89.377.715,21	89.372.992,21	265.817.169,63
		SV	19.145.070,72	19.081.874,27	19.350.457,23	19.299.204,23	19.303.927,23	57.953.588,69
		T1	96.931.128,10	101.999.807,11	106.416.919,44	108.676.919,44	108.676.919,44	323.770.758,32
		IN	76.102.985,06	99.903.973,58	108.631.320,79	128.325.970,23	112.131.794,23	349.089.085,25
		T2	173.034.113,16	201.903.780,69	215.048.240,23	237.002.889,67	220.808.713,67	672.859.843,57
Disavanzo di amministrazione	T		0,00	0,00	0,00	0,00	0,00	
		TOTALE GENERALE	T	173.034.113,16	201.903.780,69	215.048.240,23	237.002.889,67	220.808.713,67

Vicenza, 22 marzo 2007

IL SEGRETARIO GENERALE
Dott. Angelo Macchia

IL RESPONSABILE DELLA
PROGRAMMAZIONE
Dott. Mauro Bellasia

IL RESPONSABILE DEL SERVIZIO FINANZIARIO
Dott. Paolo Andreatta

Il Rappresentante Legale
IL SINDACO
Dott. Enrico Hullweck

