




Comune di Vicenza

BILANCIO PLURIENNALE

2008 – 2009 – 2010

(approvato con deliberazione Commissario Straordinario n. 19/13488 del 5 marzo 2008)

ENTRATA



Codice	Risorsa Denominazione	Accertamenti ultimo esercizio chiuso	Previsioni definit esercizio in corso	PREVISIONI DEL BILANCIO PLURIENNALE 2008 / 2009 / 2010				Annotazioni
				ANNO 2008	ANNO 2009	ANNO 2010	TOTALE	
	AVANZO DI AMMINISTRAZIONE	0,00	1.221.000,00	1.300.000,00	0,00	0,00	1.800.000,00	
	di cui							
	VINCOLATO		0,00	800.000,00			800.000,00	
	FINANZIAMENTO INVESTIMENTI		1.221.000,00	1.000.000,00			1.000.000,00	
	FONDO AMMORTAMENTO		0,00	0,00			0,00	
	NON VINCOLATO		0,00	0,00			0,00	
	TITOLO 1							
	ENTRATE TRIBUTARIE							
	1 01 Categoria 1 -							
	IMPOSTE							
1010027	ADDITIONALE COMUNALE IRPEF	2.850.000,00	7.450.000,00	7.450.000,00	7.650.000,00	7.700.000,00	22.800.000,00	
1010032	IMPOSTA COMUNALE SULLA PUBBLICITA'	2.704.649,70	2.700.000,00	2.800.000,00	2.900.000,00	2.950.000,00	8.650.000,00	
1010036	COMPARTECIPAZIONE I.R.P.E.F	21.889.330,00	21.427.705,00	2.227.830,00	2.227.830,00	2.227.830,00	6.683.490,00	
1010038	IMPOSTA COMUNALE SUGLI IMMOBILI	27.833.828,54	28.390.000,00	28.150.000,00	28.450.000,00	28.350.000,00	84.950.000,00	
1010039	ADDITIONALE E IMPOSTA DI CONSUMO ENERGIA ELETTRICA	1.298.497,84	1.310.000,00	1.400.000,00	1.400.000,00	1.400.000,00	4.200.000,00	
1010040	MAGGIORE I.C.I. EX ART.2.COMMI 33-38,D.L 262/2006, PARI A MINORI TRASFERIMENTI	0,00	0,00	1.318.714,00	1.318.714,00	1.318.714,00	3.956.142,00	
	Totale Categoria 1 01 - IMPOSTE	56.576.306,17	61.277.705,00	43.346.544,00	43.946.544,00	43.946.544,00	131.239.632,00	
	1 02 Categoria 2 -							
	TASSE							
1020051	TASSA SMALTIMENTO RIFIUTI SOLIDI URBANI	10.000,00	1.000,00	1.000,00	1.000,00	1.000,00	3.000,00	
1020340	PERMESSI A COSTRUIRE	2.702.900,00	2.200.000,00	0,00	0,00	0,00	0,00	
1020341	SOMME PROVENIENTI DA CONDONO EDILIZIO	98.399,52	5.000,00	1.500,00	1.500,00	1.500,00	4.500,00	
	Totale Categoria 1 02 - TASSE	2.811.299,52	2.206.000,00	2.500,00	2.500,00	2.500,00	7.500,00	
	1 03 Categoria 3 -							
	TRIBUTI SPECIALI E ALTRE ENTRATE TRIBUTA							
1010070	DIRITTI PUBBLICHE AFFISSIONI	236.295,81	295.000,00	300.000,00	300.000,00	300.000,00	900.000,00	
	Totale Categoria 1 03 - TRIBUTI SP	236.295,81	295.000,00	300.000,00	300.000,00	300.000,00	900.000,00	
	Riassunto Titolo 1 - ENT TRIB.							
	1 01 Categoria 1 - IMPOSTE	56.576.306,17	61.277.705,00	43.346.544,00	43.946.544,00	43.946.544,00	131.239.632,00	
	1 02 Categoria 2 - TASSE	2.811.299,52	2.206.000,00	2.500,00	2.500,00	2.500,00	7.500,00	
	1 03 Categoria 3 - TRIBUTI SP	236.295,81	295.000,00	300.000,00	300.000,00	300.000,00	900.000,00	
	Totale Titolo 1 ENT TRIB.	59.623.901,50	63.778.705,00	43.649.044,00	44.249.044,00	44.249.044,00	132.147.132,00	
	TITOLO 2							
	ENTRATE DERIVANTI DA CONTRIBUTI E TRASF							
	2 01 Categoria 1 -							
	CONTR. E TRASF CORRENTI DALLO STATO							
20.0099	CONTRIBUTO STATALE SULLE SPESE PER LE SC UOLE MATERNE COMUNALI	560.221,76	572.000,00	572.000,00	572.000,00	572.000,00	1.716.000,00	
2010101	CONTRIBUTO MINISTERO POLITICHE GIOVANILI PER COORDINAMENTO NAZIONALE INFORMAGIOV	0,00	280.000,00	255.000,00	255.000,00	255.000,00	765.000,00	

Stato Bilancio Pluriennale Parte Entrate

PREVISIONI DEL BILANCIO PLURIENNALE 2008 / 2009 / 2010

Codice	Denominazione	Accretamenti ultimi esercizio chiuso	Previsioni definite esercizio in corso	ANNO 2008	ANNO 2009	ANNO 2010	TOTALE
2010102	ASSEGNO MEDAGLIE D'ORO VALOR MILITARE PER			2.819,54	2.819,54	2.819,54	8.458,62
2010104	CONTRIBUTO STATALE PER SPESE LOCALI MOBILI			2.819,54	2.819,54	2.819,54	8.458,62
2010104	R FATTI D'ARME DEL 1848			2.819,54	2.819,54	2.819,54	8.458,62
2010104	CONTRIBUTO STATALE PER SPESE LOCALI MOBILI			2.819,54	2.819,54	2.819,54	8.458,62
2010111	CONTRIBUTO MINISTERO POLITICHE GIOVANILI			1.125.000,00	1.125.000,00	1.125.000,00	3.375.000,00
2010112	CONTRIBUTO MINISTRI PER MANIFESTAZIO			160.000,00	160.000,00	160.000,00	480.000,00
2010114	CONTRIBUTO DALL'UFF. NAZIONALE SERV. CIVIL			20.000,00	20.000,00	20.000,00	60.000,00
2010117	5 PER MILLE PER ATTIVITA' SOCIALI - ANNO			3.000,00	3.000,00	3.000,00	9.000,00
2010121	PINNACCIAMENTO STATALE ESPESE SANITARIE PA			84.729,28	84.729,28	84.729,28	254.187,84
2010129	CONTRIB. MINISTERIALE ASSISTENZA E INTEGR			0,00	0,00	0,00	0,00
2010154	TRASFERIMENTI CORRENTI DALLLO STATO	1.334.967,45	1.800.000,00	18.573.395,01	18.573.395,01	18.573.395,01	55.720.185,03
2010436	CONTRIBUTO STATALE PER LE AZIONI POSITIV			15.000,00	15.000,00	15.000,00	45.000,00

Totale Categoria 2 01 - CONT. STATO		3.291.424,15	4.011.482,80	20.905.943,83	20.980.943,83	20.905.943,83	62.792.831,49

2020157	CONT. REG. LR PER AZIONI CONTRO INQUINAM			20.000,00	0,00	0,00	20.000,00
2020159	TRASF. REGIONALE SENZI L. 30.11.98 N. 25 DI			7.470.236,04	7.500.000,00	7.500.000,00	22.500.000,00
2020160	CONTRIBUTO REGION. PROVVID. FAVORE PERSONE			260.000,00	430.000,00	430.000,00	1.090.000,00
2020164	CONTRIB. REG. LR PER INTERVENTI PREVISTI			345.000,00	350.000,00	350.000,00	1.050.000,00
2020165	L.R. 8/86 INTERV. ECON. STRAORD. DESTIN. A SI			15.000,00	15.000,00	15.000,00	45.000,00
2020166	CONTRIBUTO REGIONALE PROVVIDENZE MANESEN			10.000,00	5.000,00	5.000,00	15.000,00
2020167	CONTRIBUTO REGIONALE PER SCUOLE MATERNE			10.000,00	5.000,00	5.000,00	15.000,00
2020171	CONTRIB. REG. LI L. 13/1989 E L. N. 41/1993 P			130.000,00	130.000,00	130.000,00	390.000,00
2020173	CONTRIB. REGIONALE L. 41/97 PER INTERVENTI			120.000,00	100.000,00	100.000,00	300.000,00
2020176	CONTRIBUTI REGIONALI PER MANIFESTAZIONI			50.774,54	55.000,00	55.000,00	165.000,00
2020179	RIMBORSO DALLA REGIONE PER LIBRI DI TEST			125.000,00	100.000,00	100.000,00	300.000,00
2020180	CONTRIBUTO REGIONALE AI SENSI ART. 127 DE			85.000,00	85.000,00	85.000,00	255.000,00
2020182	CONTRIB REGIONALE PROMOZ. DIRITTI E OPPOR			20.500,00	20.500,00	20.500,00	61.500,00
2020183	CONTRIBUTO REGIONALE QUOTA SANITARIA UTI			58.600,00	157.100,00	157.100,00	471.300,00
2020183	CONTRIBUTO REGIONALE QUOTA SANITARIA UTI			220.000,00	220.000,00	220.000,00	660.000,00

Codice	Risorsa Denominazione	Accertamenti ultimo esercizio chiuso	Previsioni definit esercizio in corso	PREVISIONI DEL BILANCIO PLURIENNALE 2008 / 2009 / 2010				Annotazioni
				ANNO 2008	ANNO 2009	ANNO 2010	TOTALE	
2020187	CONTR.REGIONALE LL.RR. 29/86 E 37/94 SU PROGETTO VICENZA CITTA' EDUCATIVA	116.606,91	160.000,00	160.000,00	160.000,00	160.000,00	480.000,00	
2020191	CONTRIBUTO REGIONALE QUOTA SANITARIA CEN- TRO DIURNO VIA BACHELET	149.171,08	146.000,00	150.000,00	150.000,00	150.000,00	450.000,00	
2020192	CONTR.REGIONALI PROGETTI DD.GG.RR. 1512/ 2001, 1563/2002 E SUCCESSIVI	98.632,71	100.000,00	100.000,00	100.000,00	100.000,00	300.000,00	
2020194	BORSE DI STUDIO - L.10.3.2000 N.62-DPCM 14.2.2001 N.106 - NORME PER LA PARITA' S	251.528,68	155.000,00	155.000,00	155.000,00	155.000,00	465.000,00	
2020198	CONTRIB.REG.LE PER PROMOZIONE LEGALITA' E SICUREZZA	0,00	50.000,00	50.000,00	50.000,00	50.000,00	150.000,00	
2020200	CONTRIBUTI VARI PER SPESE INERENTI LO SV- ILUPPO ECONOMICO	0,00	10.000,00	10.000,00	10.000,00	10.000,00	30.000,00	
2020202	CONTRIBUTO REGIONALE PER ASILI NIDO	709.398,78	756.000,00	756.000,00	756.000,00	756.000,00	2.268.000,00	
2020205	CONTRIBUTO REGIONALE PER ATTIVITA' DEI M- USEI	27.395,00	40.000,00	40.000,00	40.000,00	40.000,00	120.000,00	
2020212	CONTRIBUTO REGIONE VENETO PER PROGETTAZI- ONE TEATRO ASTRA (CON FONDO DI ROTAZIONE	0,00	40.000,00	40.000,00	40.000,00	40.000,00	120.000,00	
2020246	CONTRIBUTO DALLA REGIONE VENETO PER GEST- IONE VOLONTARI SERVIZIO CIVILE REGIONALE	0,00	7.410,60	3.750,00	3.750,00	3.750,00	11.250,00	
2020346	CONTRIBUTO REGIONALE PER PROGETTI A FAVO- RE DEGLI IMMIGRATI	170.000,00	100.000,00	100.000,00	100.000,00	100.000,00	300.000,00	
2020348	CONTRIBUTI REGIONALI - NAZIONALI EUROPEI - PER L'AUTONOMIA DELLE PERSONE ANZIANE	50.000,00	50.000,00	50.000,00	50.000,00	50.000,00	150.000,00	
Totale Categoria 2 02 - CONF. REGIO		10.912.007,43	10.552.621,18	10.782.350,00	10.782.350,00	10.782.350,00	32.347.050,00	
2 03 Categoria 3 - CONTR. E TRASF. REGION. PER FUN. DELEGATE								
2030163	CONTR. REG. SPESE FUNZ. ATTRIB. AL COMUNE DP- R. 616/77 BASE PARAM. OBIETT. (LR. 31/2001)	416.006,59	520.000,00	530.000,00	530.000,00	530.000,00	1.590.000,00	
2030189	TRASF. REGIONALE PER ONERI DERIVANTI DA F- UNZIONI TRASFERITE ARTT. 8-9 LR. 25/98	2.790,84	10.000,00	10.000,00	10.000,00	10.000,00	30.000,00	
Totale Categoria 2 03 - CONF. F.D.		418.797,43	530.000,00	540.000,00	540.000,00	540.000,00	1.620.000,00	
2 04 Categoria 4 - CONTRIB./TRASF. DA ORGAN. COMUN. E INTERN.								
2040241	CONTRIB. CEE PER LA DISTRIBUZ. DI PRODOT- TI LATTIERO CASEARI NELLE SCUOLE MATERNE	3.707,89	9.000,00	9.000,00	9.000,00	9.000,00	27.000,00	
2040244	CONTRIBUTI NAZIONALI, EUROPEI E REG. PER FINANZIAMENTO PROGETTI TUTELA MINORI	93.596,63	100.000,00	100.000,00	100.000,00	100.000,00	300.000,00	
2040245	INTROITI DALLA REGIONE VENETO PER FINANZ- IAMENTI CON F.S.E.	0,00	67.087,60	100.000,00	100.000,00	100.000,00	300.000,00	
Totale Categoria 2 04 - C.T.O.C.I.		97.304,52	176.087,60	209.000,00	209.000,00	209.000,00	627.000,00	
2 05 Categoria 5 - CONTR. E TRASF. CORR. DA ALTRI ENTI SETT. P								
2050156	TRASF. INPDAP PER EROGAZIONE SERVIZI SOC- IO-ASSISTENZ. IN FAVORE PENSIONATI INPDAP	283.485,32	300.000,00	0,00	0,00	0,00	0,00	
2050206	CONTRIBUTI VARI PER INIZIATIVE ESPOSITIV- E E DIDATTICHE DEI MUSEI	149.382,50	140.000,00	140.000,00	140.000,00	140.000,00	420.000,00	

Stampa Bilancio pluriennale

Risorsa	Accertamenti ultimi esercizio chiuso	Previsioni definite esercizio in corso	ANNO 2008	ANNO 2009	ANNO 2010	TOTALS
2050220	CONPARTICIPAZIONE DI COMUNI ALLE SPESE PER SERVIZI SOCIALI	35.000,00	35.000,00	35.000,00	35.000,00	105.000,00
2050221	FONDI REG. LT. ASSEGNATI A PROVINCIA E DEVOLTI AI COMUNI PER RIDUZIONE PM10	0,00	0,00	0,00	0,00	0,00
2050261	CONTRIBUTO DELLA PROVINCIA PER SCUOLE MATERNE COMUNALI	0,00	13.000,00	13.000,00	13.000,00	39.000,00
2050266	CONTRIBUTO CIVIT. REALIZZAZ. PROGETTO "INIZIATIVA PROMOZIONALE UTILIZZO RICICLERIE"	0,00	0,00	0,00	0,00	0,00
2050347	CONTRIBUTO DA IPAB PER RIMBORSO SPESE REGIONALE CENTRO REGIONALE ARCA	12.000,00	0,00	0,00	0,00	12.000,00
Titolo 2 - ENT. CONT.						
2 01 Categoria 1 - CONT. STATO	3.291.424,15	4.011.482,80	20.905.943,83	20.980.943,83	20.905.943,83	62.792.831,49
2 02 Categoria 2 - CONT. REGIO	10.912.007,43	10.552.621,18	10.782.350,00	10.782.350,00	10.782.350,00	33.347.050,00
2 03 Categoria 3 - CONT. F.D.	418.797,43	530.000,00	540.000,00	540.000,00	540.000,00	1.620.000,00
2 04 Categoria 4 - C.T.E.S.P.	97.304,22	176.087,60	209.000,00	209.000,00	209.000,00	627.000,00
2 05 Categoria 5 - C.T.E.S.P.	599.263,66	558.000,00	278.000,00	278.000,00	278.000,00	834.000,00
Totale Categoria 2 05 - C.T.E.S.P.						
15.318.797,19	15.828.191,58	32.715.293,83	32.790.293,83	32.715.293,83	32.715.293,83	98.220.861,49
Titolo 3						
ENTRATE EXTRABIBLIOTECARIE						
3 01 Categoria 1 -						
PROVENTI DEI SERVIZI PUBBLICI						
3010075	CANONE PER AFFIDAMENTO A RIVANTI PUBBLICI	1.561.092,64	1.350.000,00	1.350.000,00	1.350.000,00	4.050.000,00
3010229	COMPARTICIPAZIONE DA PARTE DEI CITTADINI PER IL TRASPORTO DI ANZIANI E DISABILI	9.117,01	11.000,00	11.000,00	11.000,00	33.000,00
3010230	PROVENTI PER CESSIONE UTILIZZO E DIRITTI VANI PALAZZETTO DELLO SPORT - RILEVA IVA	0,00	0,00	0,00	0,00	0,00
3010231	PROVENTI SANZIONI MM.VE IN MATERIA TRAF.	74.369,79	0,00	0,00	0,00	74.369,79
3010234	RUOLO SPECIALE TRASPORTI L.689/81 - E.R.	14.000,00	10.000,00	10.000,00	10.000,00	30.000,00
3010267	RIVERSAMENTO DAI CITTADINI PER CARTA D.ID. ELETTRONICA	0,00	10.000,00	10.000,00	10.000,00	30.000,00
3010268	RETTI OSPITI CENTRO DIURNO VIA SACHELET	147.480,62	130.000,00	150.000,00	150.000,00	450.000,00
3010271	DIRITTI DI SEGRETERIA	93.240,15	69.000,00	69.000,00	69.000,00	207.000,00
3010272	DIRITTI RILASCIO CARTE D. IDENTITA'	100.893,90	105.000,00	105.000,00	105.000,00	315.000,00
3010274	PROVENTI PER CONCESSIONI IN USO LOCALI NELLE SEDI CIRCOSCRIZIONALI - RILEVA IVA	13.000,00	15.000,00	15.000,00	15.000,00	45.000,00
3010275	DIRITTI DI SEGRETERIA U.L.C.	200.480,00	200.000,00	210.000,00	210.000,00	530.000,00
3010279	RETTI OSPITI CENTRO DIURNO RIABILITATIVO - VILLA MOLA BARBERINI	225.379,92	220.000,00	220.000,00	220.000,00	560.000,00
3010288	PROVENTI DEL MERCATO ORTOFRUTTICOLO - P.S.A PUBBLICA - I.V.A. COMPRESA	841,32	100,00	100,00	100,00	300,00
3010291	SOVACCANONE DERIVAZIONE ACQUA PER ENERGIA ELETTRICA	0,00	4.702,56	1.586,91	1.586,91	4.760,73
3010293	PROVENTI DERIV. DA SANZIONI AMMINISTRATIVE PRESSO LA DISCIPLINA ARTIGIANATO	0,00	2.000,00	2.000,00	2.000,00	6.000,00

Codice	Risorsa Denominazione	Accertamenti ultimo esercizio chiuso	Previsioni definit esercizio in corso	PREVISIONI DEL BILANCIO PLURIENNALE 2008 / 2009 / 2010				Annotazioni
				ANNO 2008	ANNO 2009	ANNO 2010	TOTALE	
3010285	NOTIFICAZIONE ATTI AMMINISTRATIVI PER CO NTO TERZI	4.383,98	6.500,00	6.500,00	6.500,00	6.500,00	19.500,00	
3010287	PROVENTI VARI DEI SERVIZI CIMITERIALI	62.833,94	90.000,00	90.000,00	90.000,00	90.000,00	270.000,00	
3010288	PROVENTI PER CONCESSIONE IN USO IMPIANTI SPORTIVI - RILEVANTE IVA	384.103,39	354.600,00	256.600,00	256.600,00	256.600,00	769.800,00	
3010289	PROVENTI DEL MERCATO ORTOFRUTTICOLO - RI LEVANTE IVA	352.978,57	375.300,00	375.000,00	375.000,00	375.000,00	1.125.000,00	
3010290	PROVENTI PER RIMOZIONE VEICOLI IN SOSTA VIETATA - RILEVANTE IVA	2.936,62	10.500,00	5.500,00	5.500,00	5.500,00	16.500,00	
3010291	PROVENTI DALLA REFEZIONE SCOLASTICA SCUO LA ELEMENTARE SETTECA' ED ALTRE EVENTUALI	26.763,75	30.000,00	25.000,00	25.000,00	25.000,00	75.000,00	
3010292	PROVENTI PER STAMPATI, REGOLAMENTI E TAR FFE DEGLI UFFICI COMUNALI - RILEV. IVA	47.556,76	72.610,00	52.610,00	52.610,00	52.610,00	157.830,00	
3010293	PROVENTI TASSE AMMISSIONE A CONCORSI COM UNALI	0,00	0,00	1.000,00	1.000,00	1.000,00	3.000,00	
3010297	PROVENTI BIGLIETTI INGRESSO MUSEO RISORG IMENTO E DELLA RESISTENZA-RILEVANTE IVA	5.600,00	9.000,00	9.000,00	9.000,00	9.000,00	27.000,00	
3010298	PROVENTI PER TRASPORTI SCOLASTICI SERVIZ IO ESENTE DA I V.A.	62.418,00	63.000,00	63.000,00	63.000,00	63.000,00	189.000,00	
3010300	PROVENTI DALLA REFEZIONE SCOLASTICA NELL E SCUOLE MATERNE COMUNALI - RILEV. IVA	461.917,25	438.500,00	453.000,00	453.000,00	453.000,00	1.359.000,00	
3010301	PROVENTI ASILO NIDO SERVIZIO ESENTE DA I V.A.	944.915,50	930.000,00	930.000,00	930.000,00	930.000,00	2.790.000,00	
3010302	PROVENTI PER MANIFESTAZIONI CULTURALI	27.357,31	35.000,00	35.000,00	35.000,00	35.000,00	105.000,00	
3010303	PROVENTI DEL SERVIZIO MENSE SCOLASTICHE ESCLUSE SCUOLE MATERNE - RILEVANTE IVA	1.504.311,36	1.631.000,00	1.603.000,00	1.603.000,00	1.603.000,00	4.809.000,00	
3010304	PROVENTI PER CONCESSIONE TEATRO ASTRA - RILEVANTE IVA	3.604,76	4.000,00	4.000,00	4.000,00	4.000,00	12.000,00	
3010305	PROVENTI DELLA REFEZIONE SCOL. CA NELLE S CUOLE MATER. STATALI-RILEVANTE IVA	589.511,37	540.000,00	530.000,00	530.000,00	530.000,00	1.590.000,00	
3010306	PROVENTI PER SERVIZI DI TELECONTROLLO E TELESOCCORSO DOMICILIARE (L.R. 26/87)	42.502,62	32.000,00	40.000,00	40.000,00	40.000,00	120.000,00	
3010308	SANZIONI PER INFRAZIONI A CODICE DELLA S TRADA, REGOLAMENTI COM., ORDINANZE SINDACO	2.153.024,66	2.600.000,00	2.360.000,00	2.454.000,00	2.454.000,00	7.268.000,00	
3010309	ALTRI PROVENTI DEI MUSEI CIVICI - RILEVA NTE IVA	25.217,74	45.000,00	45.000,00	45.000,00	45.000,00	135.000,00	
3010310	SANZIONI INFRAZIONI RUOLI A: CODICE DELLA STRADA, REGOLAM. COM., ORDINANZE SINDACO	785.241,83	458.000,00	708.000,00	708.000,00	708.000,00	2.124.000,00	
3010312	RIMBORSO SPESE PER CONTO TERZI E CONVENZ IONATI DI POLIZIA MUNICIPALE	265.399,58	160.000,00	0,00	0,00	0,00	0,00	
3010313	PROVENTI BIGLIETTI INGRESSO TEATRO OLIMP ICO, PINACOTECA, MUSEO S. CORONA-RILEV. IVA	481.776,27	550.000,00	550.000,00	550.000,00	550.000,00	1.650.000,00	
3010317	RIMBORSO SPESE SERVIZI PER CONTO TERZI DI POLIZIA MUNICIPALE	2.747,40	1.000,00	1.000,00	1.000,00	1.000,00	3.000,00	
3010333	CAUZIONI A TUTELA RISPETTO OBBLIG. ASS. NE RESPONS. CIVILE DA PARTE AUTOMOBILISTI	19.440,00	30.000,00	30.000,00	30.000,00	30.000,00	90.000,00	
3010339	PROV. TRASP. SCOL. E VARIE PER INIZ. DIDATT -CULT. E RICREAT. SCUOLE INFANZIA COM. LI	5.842,40	10.000,00	10.000,00	10.000,00	10.000,00	30.000,00	
3010343	CONTRIBUTO SPESE PER RILASCIO AUTORIZZAZ IONI FUNZ. STRUTTURE SOCIO-SANIT. LR. 22/01	2.800,00	5.000,00	5.000,00	5.000,00	5.000,00	15.000,00	
3010369	PARTE SANZIONI AMM. VE. PECUNIARIE DESTINA TE A FONDO PREVIDENZA INTEGRATIVA POLIZI	20.000,00	120.000,00	132.000,00	132.000,00	132.000,00	396.000,00	

Risorsa		PREVISIONI DEL BILANCIO PLURIENNALE 2008 / 2009 / 2010			
Codice	Denominazione	Anno			
		2008	2009	2010	TOTALE
Accramenti ultimo esercizio chiuso	esercizio in corso	previsioni definite	Annotazioni		
3 02 Categoria 2 -					
PROVENTI DEI BENI DELL'ENTE		10.979.712,56	10.617.896,91	10.617.896,91	31.759.690,73
Totale Categoria 3 01 - PROV. SERV		10.724.990,20	10.617.896,91	10.617.896,91	31.759.690,73
3 03 Categoria 3 -					
INTERESSI SU ANTICIPAZIONE E CREDITI		1.294.801,04	1.925.186,32	1.925.186,32	5.775.558,96
INTERESSI SU VALORI MOBILIARI					
INTERESSI E DIVIDENDI SU VALORI MOBILIARI					
INTERESSI SU CAPITALI CONFERITI ALLE AZI		468.944,12	500.000,00	500.000,00	1.500.000,00
ENDE MUNICIPALLIZZATE		154.937,07	154.937,07	154.937,07	464.811,21
Totale Categoria 3 03 - INT. ANTIC.		1.918.682,23	2.580.123,39	2.580.123,39	7.740.370,17
3 04 Categoria 4 -					
UTILI E ALTRI DIVIDENDI DA AZIENDE PARTE		1.500.000,00	0,00	0,00	0,00
CIPATE					
Totale Categoria 3 04 - U.M.ASP.D.		1.500.000,00	0,00	0,00	0,00
3 05 Categoria 5 -					
PROVENTI DIVERSI					
CONTRIBUTO FONDAZIONE CARIFEONNA PER PRO					
GELLI POLO ASSISTENZIALE ALZHEIMER		0,00	105.000,00	105.000,00	315.000,00
RIMBORSO SPESE ELETTORALI (VA FE E PULI)					
ZIE PER CONCESSIONE A TERZI T.OLIMPICO		130.000,00	130.000,00	130.000,00	390.000,00
PROVENTI DIVERSI DALL'A.I.M.		3.000.000,00	4.000.000,00	4.000.000,00	12.000.000,00

Codice	Risorsa Denominazione	Accertamenti ultimo esercizio chiuso	Previsioni definit esercizio in corso	PREVISIONI DEL BILANCIO PLURIENNALE 2008 / 2009 / 2010				Annotazioni
				ANNO 2008	ANNO 2009	ANNO 2010	TOTALE	
3050319	SPONSORIZZAZIONI PER STUDY, PROGETTI E RICERCHE	0,00	1.000,00	1.000,00	1.000,00	1.000,00	3.000,00	
3050320	SPONSORIZZAZIONI VARIE E CONTRIBUTI PER INIZIATIVE DIDATTICO-EDUCATIVE E CULTUR.	22.538,95	160.000,00	450.000,00	450.000,00	450.000,00	1.350.000,00	
3050337	ALTRI PROVENTI UNA TANTUM DA A.I.M.	0,00	0,00	600.000,00	0,00	0,00	600.000,00	
3050342	PROVENTI DERIVANTI DA PAGAMENTI ZONA INDUSTRIALE	0,00	15.000,00	0,00	0,00	0,00	0,00	
3050344	SPONSORIZZAZIONI PUBBLICITARIE PER BASILICA PALLADIANA	0,00	150.000,00	10.000,00	10.000,00	10.000,00	30.000,00	
3050370	SPONSORIZZAZIONI VARIE PER POLITICHE PER I OPPORTUNITA'	3.900,00	10.000,00	10.000,00	10.000,00	10.000,00	30.000,00	
3050382	INTROITI DIVERSI DA SERVIZI RILEVANTI AI FINI I.V.A.	0,00	10.000,00	10.000,00	10.000,00	10.000,00	30.000,00	
3050384	DA UFFICI COMUNALI PER RISCOSSIONE BOLLO VIRTUALE	38.914,34	70.000,00	70.000,00	70.000,00	70.000,00	210.000,00	
3050386	RIMBORSO SPESE DA ALTRI COMUNI PER CUSTODIA E MANTENIMENTO ANIMALI PRESSO CANILE	54.432,87	50.000,00	50.000,00	50.000,00	50.000,00	150.000,00	
3050391	RIMBORSO DAI COMUNI DEL MANDAMENTO DELLE SPESE FUNZION. SOTTOCOMMISSIONI ELETTOR.	61.000,00	40.000,00	40.000,00	40.000,00	40.000,00	120.000,00	
3050392	RIMB. DAI COMUNI ARCUGNANO E ALTAVILLA V. QUOTA PARTE SPESA FUNZ. SC. EL. S. AGOSTINO	11.761,41	18.000,00	18.000,00	18.000,00	18.000,00	54.000,00	
3050393	RIMBORSO SPESE GESTIONE SCUOLA MAT. COM. S. AGOSTINO DA PARTE COMUNE ARCUGNANO	64.244,33	62.000,00	63.000,00	63.000,00	63.000,00	189.000,00	
3050400	RIMB. SPESE PASTI DALL'O.P.A.S.M. PER REFEZIONE SC. MATERNE FIORASI-SERV. SOGG. IVA	53.000,00	57.000,00	57.000,00	57.000,00	57.000,00	171.000,00	
3050401	RIMBORSO SPESE PER DEMOLIZIONI OPERE ABUSIVE	0,00	10.000,00	10.000,00	10.000,00	10.000,00	30.000,00	
3050403	CONTRIBUTI VARI PER LA PROTEZIONE CIVILE	8.986,64	5.000,00	10.000,00	10.000,00	10.000,00	30.000,00	
3050404	CONTRIBUTO DA TERZI PER OPERE STRADALI	0,00	1.000,00	30.000,00	30.000,00	30.000,00	90.000,00	
3050407	CONCORSO DA PARTE DEI NOMADI PER UTILIZZO CAMPI SOSTA	327,00	1.500,00	1.500,00	1.500,00	1.500,00	4.500,00	
3050409	CONCORSO DA PARTE DEGLI UTENTI ALLE SPESE E PER IL SERVIZIO DOMICILIARE	50.995,81	70.000,00	70.000,00	70.000,00	70.000,00	210.000,00	
3050411	SOMME INTROIT PER SANZ. PECUN. EX ART. 24, C. 5, DL. VO. 507/93, DESTIN. IMPIANT. PUBBLIC.	5.760,00	10.000,00	10.000,00	10.000,00	10.000,00	30.000,00	
3050412	CONTRIBUTI DA ENTI E VARI PER INIZIATIVE ARTISTICO CULTURALI	100.000,00	54.349,60	50.000,00	50.000,00	50.000,00	150.000,00	
3050413	RIMBORSI DIVERSI	181.893,19	408.704,84	300.000,00	375.000,00	300.000,00	975.000,00	
3050414	RIMBORSI PER RICOVERI IN ISTITUTI DI MINORI ED ANZIANI	98.703,55	145.000,00	132.000,00	132.000,00	132.000,00	396.000,00	
3050417	RIMBORSO DALLI ISTAT DI SPESE VARIE E COM.PENSI AI RILEVATORI	24.781,99	26.000,00	26.000,00	26.000,00	26.000,00	78.000,00	
3050418	RIMB. QUOTA PARTE CONSUMI LUCE, ACQUA, GAS, RISCALD. SU STABILI COMUN. LOCATI A TERZI	15.000,00	1.000,00	1.000,00	1.000,00	1.000,00	3.000,00	
3050420	RECUP. RATE AMMORT. TO MUTUI CONTRATTI PER CONTO TERZI: DA AHCP, AIM ED ALTRI	7.490,62	7.000,00	6.444,48	6.444,48	6.444,48	19.333,44	
3050421	RIMBORSO ONERI PER PERSONALE IN COMANDO O PRESSO ALTRI ENTI	149.810,02	199.000,00	229.000,00	229.000,00	229.000,00	687.000,00	
3050423	RECUP. FITTO ALLOGGI PROPRI. PRIV. CONCESSI LOCALI AL COMUNE DEST. NUCLEI FAM. DIFFIC.	40.933,03	80.000,00	80.000,00	80.000,00	80.000,00	240.000,00	
3050429	CONTRIBUTI E SPONSORIZZAZIONI PER MANIFESTAZIONI SPORTIVE VARIE	3.000,00	5.000,00	5.000,00	5.000,00	5.000,00	15.000,00	

Risorsa		PREVISIONI DEL BILANCIO PLURIENNALE 2008 / 2009 / 2010				Annotazioni	
Codice	Denominazione	esercizio in corso	ANNO 2008	ANNO 2009	ANNO 2010	TOTALE	
3050433	SPONSORIZZAZIONI VARIE	62.135,61	5.000,00	5.000,00	5.000,00	15.000,00	
3050434	RECUPERO CREDITI DIVERSI	182.836,98	130.000,00	130.000,00	130.000,00	390.000,00	
3050435	CONTRIBUTO DA AIM SOSTEGNO SITUAZIONI DI	0,00	5.000,00	5.000,00	5.000,00	15.000,00	
3050437	RIMBORSI PER RIPRISTINO VERDE E SPESE VA	20.237,36	22.000,00	22.000,00	22.000,00	66.000,00	
3050438	CONTRIBUTI E SPONSORIZZAZIONI PER LA REA	22.000,00	22.000,00	22.000,00	22.000,00	66.000,00	
3050439	LIZZAZIONE DI INFORMAZIONE	48.100,00	75.000,00	75.000,00	75.000,00	225.000,00	
3050440	CONTRIBUTI VARI A FINANZIAMENTO ATTIVITA	9.465,05	10.000,00	10.000,00	10.000,00	30.000,00	
3050442	PROVENTI PER SERVIZI INFORMATICI AD ALTR	0,00	10.200,00	10.200,00	10.200,00	30.600,00	
3050443	OGGETTI A PRIVATE	0,00	10.200,00	10.200,00	10.200,00	30.600,00	
3050444	PROVENTI PER SERVIZI INFORMATICI VARI ER	14.820,88	10.000,00	10.000,00	10.000,00	38.000,00	
3050445	OGGETTI A PRIVATE	676,80	5.202,00	5.202,00	5.202,00	15.606,00	
3050446	CONCORSO DA PARTE UTENTI X PRATICHE SER	133.211,74	60.000,00	60.000,00	60.000,00	180.000,00	
3050448	IMPIEGHI	8.500,00	8.500,00	8.500,00	8.500,00	25.500,00	
3050451	CONTRIB. FONDAZIONE CARIVERONA PER PROGET	0,00	83.000,00	83.000,00	83.000,00	249.000,00	
3050452	CONTRIBUTO DA BANCA POPOLARE DI VICENZA	96.000,00	0,00	0,00	0,00	0,00	
3050501	PER INIZIATIVE VARIE	0,00	150.000,00	150.000,00	150.000,00	450.000,00	
3050543	PROVENTI EREDITA' VILLANOVA	8.001,56	4.300,00	4.300,00	4.300,00	12.900,00	
3050544	RIMBORSO I V A. DALLO STATO	4.300,00	4.300,00	4.300,00	4.300,00	12.900,00	
3050545	CONTRIBUTO SPESE ISTRUTTORIA DOMANDE EDI	800.000,00	1.600.000,00	1.600.000,00	1.600.000,00	4.800.000,00	
LIZIA RESIDENZIALE		796,51	1.200,00	1.200,00	1.200,00	3.600,00	
Riassunto Titolo 3 - ENT. EXTRA		5.492.257,16	7.182.797,41	8.754.346,48	8.229.346,48	25.138.039,44	
1 01 Categoria 1 - PROV. SERV.		10.724.990,20	10.979.712,56	10.523.896,91	10.617.896,91	32.759.690,73	
3 02 Categoria 2 - PR. BENI EN		2.628.129,32	3.343.104,37	2.750.493,00	2.750.493,00	8.251.479,00	
3 03 Categoria 3 - INT. ANTIC.		1.918.682,23	1.854.937,07	2.580.123,39	2.580.123,39	7.740.370,17	
3 04 Categoria 4 - U.N. ASP. D.		1.500.000,00	0,00	0,00	0,00	0,00	
3 05 Categoria 5 - PR. DIVERSI		5.992.257,16	7.182.797,41	8.754.346,48	8.229.346,48	25.138.039,44	
Totale Titolo 3 ENT. EXTRA		22.264.058,91	23.360.551,41	24.608.859,78	24.177.859,78	72.889.579,34	
ENTRATE DERIVANTI DA ALIENAZIONI, DA TER							
4 01 Categoria 1 -							
ALIENAZIONI DI BENI PATRIMONIALI							
4 010705 RICAVI PER ALIENAZIONE BENI IMMOBILI EN							
E.C.A. DA REINVESTIRE		0,00	0,00	740.000,00	0,00	740.000,00	
4 010707 RICAVI PROVENTI DA ACQUISIZIONE ED UR							
BANIZZAZIONE AREA LEGGE 179/92		552.962,08	100.000,00	1.500.000,00	0,00	1.500.000,00	

Codice	Risorsa Denominazione	Accertamenti ultimo esercizio chiuso	Previsioni definit esercizio in corso	PREVISIONI DEL BILANCIO PLURIENNALE 2008 / 2009 / 2010				Annotazioni
				ANNO 2008	ANNO 2009	ANNO 2010	TOTALE	
4010711	PROVENTI DA TRASFORMAZIONE DIRITTI DI SU PERFICIE IN DIRITTI PROPRIETA'-RIL.IVA	393.417,21	200.000,00	200.000,00	400.000,00	400.000,00	1.000.000,00	
4010712	PROVENTI DALL'ALIENAZIONE DI PATRIMONIO DI E.R.P. I.V.A. COMPRESA	61.124,10	720.000,00	200.000,00	600.000,00	600.000,00	1.400.000,00	
4010714	CONTRIB. DEGLI ASSEGNATARI ATTUAZIONE PIA NI PARTICOLARI EX ART.32 LR.10/96	0,00	0,00	80.000,00	0,00	0,00	80.000,00	
4010730	RICAVI PER CONCESSIONI E RICONCESSIONI AREE, COL OMBARI, LOCULI NEI CIMITERI COM. (NO IVA)	954.828,76	3.160.000,00	2.160.000,00	3.910.000,00	2.960.000,00	9.030.000,00	
4010752	RICAVI DA ALIENAZIONI PATRIMONIO COMUNAL E DA REINVESTIRE	714.216,00	7.430.900,00	12.432.828,88	18.665.828,88	5.658.828,88	36.757.486,64	
	Totale Categoria 4 01 - AL.BENI PA	2.676.248,15	11.610.900,00	17.312.828,88	23.575.828,88	9.618.828,88	50.507.486,64	
	4 02 Categoria 2 -							
	TRASFERIMENTO DI CAPITALE DALLLO STATO CONTR. STAT. DMEF 1/3/06 A FIN. LAVORI RIST. RUTT. IMMOBILI COM. CON FINALITA' CULTURALI	250.000,00	0,00	0,00	0,00	0,00	0,00	
4020998	CONTRIBUTO STATALE DMEF 1/3/06 A FINANZI AMENTO OPERE STRADALI	350.000,00	0,00	0,00	0,00	0,00	0,00	
4021089	CONTRIBUTO ORDINARIO INVESTIMENTI DA PAR TE STATO AI SENSI ART.41 DL.VO 504/92	0,00	17.014,99	17.014,99	17.014,99	17.014,99	51.044,97	
4021098	TRASFERIMENTO DALLLO STATO PER I.V.A. SU INFRASTRUTTURE	100.000,00	100.000,00	0,00	0,00	0,00	0,00	
	Totale Categoria 4 02 - TRASP.CAP.	700.000,00	117.014,99	17.014,99	17.014,99	17.014,99	51.044,97	
	4 03 Categoria 3 -							
	TRASFERIMENTO CAPITALE DALLA REGIONE							
4030715	CONTRIBUTI PER REALIZZAZIONE ALLOGGI EX L. 9/2007	0,00	0,00	3.728.707,01	0,00	0,00	3.728.707,01	
4030814	CONTRIBUTI PER PROGETTO PULIZIA MANTO ST RADALE PE RIDUZIONE POLVERI PM10	115.000,00	0,00	0,00	0,00	0,00	0,00	
4030815	CONTRIBUTO REGIONALE PER LAVORI DI MANUT ENZIONE NELLE SCUOLE	72.600,00	0,00	0,00	0,00	0,00	0,00	
4030830	CONTR. REG. PER ABBATTIMENTO BARRIERE ARC HITETTONICHE ACCADEMIA OLIMPICA (LR. 6/97)	91.281,65	0,00	0,00	0,00	0,00	0,00	
4030840	CONTRIBUTO REGIONALE PER BOSCO URBANO S. AGOSTINO	36.352,00	0,00	0,00	0,00	0,00	0,00	
4030842	CONTRIBUTO REGIONALE PER RECUPERO EDIFIC IO VIA NINO BIXIO	246.802,50	0,00	0,00	0,00	0,00	0,00	
4030843	CONTRIBUTO REGIONALE PER RECUPERO MURA C ITTADINE	102.842,81	0,00	0,00	0,00	0,00	0,00	
4030850	CONTRIBUTO DA REGIONE PER ROTATORIE	0,00	300.000,00	300.000,00	0,00	0,00	300.000,00	
4030854	CONTRIBUTI DA REGIONE PER TRASFERIMENTO SCUOLA GIUSTI	0,00	0,00	0,00	300.000,00	0,00	300.000,00	
4030860	CONTRIBUTO REGIONALE PER ABBATTIMENTO BA RRIERE ARCHITETTONICHE	0,00	0,00	0,00	200.000,00	200.000,00	400.000,00	
4030862	CONTRIBUTO REGIONALE PER LAVORI DI REALI ZZAZIONE, AMPLIAMENTO E MIGLIORAMENTO DI	0,00	500.000,00	0,00	1.000.000,00	1.000.000,00	2.000.000,00	
4030865	CONTRIBUTO REGIONALE PER PROGETTO "VITA NUOVA NEL QUARTIERE"	0,00	83.500,00	0,00	0,00	0,00	0,00	
4030866	CONTRIBUTO REGIONALE PER NUOVO CAMPO DA RUGBY	0,00	500.000,00	0,00	0,00	0,00	0,00	

Codice	Denominazione	Accertamenti ultimi esercizi in corso	Previsioni definite	ANNO 2008	ANNO 2009	ANNO 2010	TOTALE
4031003	CONTR. REG. LE NAZIONALIZZAZIONE DISTRIBUZIONE MERCATI AREE URBANE L. R. 9.8.99, N.36	183.291,38	190.000,00	150.000,00	0,00	0,00	150.000,00
4031016	CONTR. REGIONALE INVESTIMENTI TRASPORTO PUBBLICO LOCALE DA TRASFERIRE AD A.I.M.	1.413.126,36	1.413.126,36	1.413.126,36	1.413.126,36	1.413.126,36	4.239.379,08
4031090	CONTR. REG. LE PER AMPLIAMENTO RISTRUTTURAZIONE CANTILE SANITARIO DI GOCMA	50.000,00	10.000,00	0,00	0,00	0,00	0,00
Totale Categoria 4 03 - TRASF. CAP.		2.311.296,70	2.996.626,36	5.591.833,37	2.913.126,36	2.813.126,36	11.118.086,39
4 04 Categoria 4 -							
TRASF. CAPIT. DA ALTRI ENTI DEL SPTT. PUB.		0,00	103.002,11	0,00	0,00	0,00	0,00
4040757	CONTRIBUTI PROV. LI PER CENTRI ACCOGLIENZA A EXTRACOMUNITARI E ITALIANI DI RITORNO	0,00	103.002,11	0,00	0,00	0,00	0,00
4040758	CONTRIBUTI DA COMUNITA' PROVINCIA PER RITORNO AD INDIRIZZO FONDO CREMATORIO CIMITERIO VI	0,00	600.000,00	0,00	0,00	0,00	0,00
4041149	ENTRATE VARIE PER TRASPORTO PUBBLICO	0,00	500.000,00	500.000,00	500.000,00	500.000,00	1.500.000,00
Totale Categoria 4 04 - TRASF. CAP.		0,00	1.203.002,11	500.000,00	500.000,00	500.000,00	1.500.000,00
4 05 Categoria 5 -							
TRASFERIMENTO CAPITALE DA ALTRI SOCCETTI		0,00	0,00	0,00	0,00	0,00	0,00
4050804	CONTRIBUTI DA PRIVATI PER SNODO CA. BALB.	750.000,00	0,00	0,00	0,00	0,00	0,00
4050809	CONTRIBUTI DA PRIVATI A FINANZIAMENTO OPERE STRADALI	4.000.000,00	0,00	0,00	0,00	0,00	0,00
4050844	CONTRIBUTI DA PRIVATI PER MANUTENZIONE S. E	300.000,00	0,00	0,00	0,00	0,00	0,00
4050845	CONTRIBUTI DA PRIVATI PER COMPLESSO S. E	0,00	0,00	0,00	0,00	0,00	0,00
4050845	CONTRIBUTI DA PRIVATI PER COMPLESSO S. E	0,00	0,00	0,00	0,00	0,00	0,00
4050846	CONTRIBUTI DA PRIVATI PER POLO SCOLASTICO DELT. OMBLIGO	3.000.000,00	0,00	3.000.000,00	0,00	0,00	3.000.000,00
4050847	CONTRIBUTI DA REGIONE PER RESTAURO E RISTRUTTURAZIONE TEATRO ASTRA	1.000.000,00	1.100.000,00	0,00	0,00	0,00	1.100.000,00
4050848	CONTRIBUTI DA PRIVATI PER COLLETTORE FOGNARIO	0,00	129.114,22	0,00	0,00	0,00	129.114,22
4050849	CONTRIBUTI DA PRIVATI PER INTERRAMENTO LINEA ELETTRICA	40.000,00	40.000,00	0,00	0,00	0,00	40.000,00
4050852	CONTRIBUTI DA AUTOSTRADA PER PARCHEGGIO A PAVO PIRCA CORROSSI	0,00	0,00	0,00	327.000,00	0,00	327.000,00
4050853	CONTRIBUTI DA FONDAZIONE CARIVERONA A FAVORI PALESTRE SCOLASTICHE	0,00	0,00	0,00	2.375.000,00	0,00	2.375.000,00
4050855	CONTRIBUTI DA PRIVATI PER ATTREZZATURE DI INTERESSE PUBBLICO	0,00	0,00	0,00	1.500.000,00	500.000,00	2.000.000,00
4050857	CONTRIBUTI DA PRIVATI PER OPERE DI URBANIZZAZIONE	0,00	0,00	0,00	650.000,00	0,00	650.000,00
4050858	CONTRIBUTI DA FONDAZIONE CARIVERONA PER INTERVENTI DI RISPARMIO ENERGETICO NELLE SCUOLE	300.000,00	100.000,00	0,00	0,00	0,00	100.000,00
4050859	CONTRIBUTI DA PRIVATI PER IMPIANTI SICUREZZA NELLE SCUOLE	145.000,00	0,00	0,00	0,00	0,00	0,00
4050861	CONTRIBUTI DA PRIVATI PER PARCO ECCLESIASTICO	170.000,00	170.000,00	0,00	0,00	0,00	170.000,00
4050863	CONTRIBUTI DA PRIVATI PER LAVORI DI REALIZZAZIONE, AMPLIAMENTO E MIGLIORAMENTO I	500.000,00	0,00	0,00	500.000,00	500.000,00	1.000.000,00

PREVISIONI DEL BILANCIO PLURIENNALE 2008 / 2009 / 2010

Accertamenti ultimi esercizi in corso Previsioni definite ANNO 2008 ANNO 2009 ANNO 2010 TOTALE

Denominazione esercizio chiuso esercizio in corso

Codice Denominazione


Risorsa		Accertamenti ultimo esercizio chiuso	Previsioni definite esercizio in corso	PREVISIONI DEL BILANCIO PLURIENNALE 2008 / 2009 / 2010				Annotazioni
Codice	Denominazione			ANNO 2008	ANNO 2009	ANNO 2010	TOTALE	
4050864	CONTRIBUTO INDUSTRIALI -SEZ.COSTR.EDILI- RESTAURO MONUMENTO FUNEBRE PALLADIO	0,00	100.000,00	0,00	0,00	0,00	0,00	
4050867	INTROITI DA CONVENZIONE PROGRAMMA INTEGRATO RIQUALIFICAZIONE AREA COTOROSSO	0,00	300.000,00	0,00	0,00	0,00	0,00	
4050869	CONTRIBUTO DA COOPERATIVA ORTOPRUTTICOLA PER MANUTENZIONE MERCATO	0,00	0,00	50.000,00	0,00	0,00	50.000,00	
4051018	CONTRIBUTO FONDAZIONE CARIVERONA PER SISTEMAZIONE PALAZZO CHIERICATI	0,00	0,00	0,00	3.442.824,00	0,00	3.442.824,00	
4051020	CONTRIB. FONDAZ. CASSA DI RISPARMIO PER INTERVENTI SU BASILICA PALLADIANA	0,00	3.500.000,00	3.500.000,00	2.888.000,00	2.289.000,00	8.677.000,00	
4051030	CONTRIBUTO DELLA CARIVERONA PER COMPLETAMENTO RESTAURO VILLA TACCHI	0,00	1.541.000,00	1.000.000,00	0,00	0,00	1.000.000,00	
4051071	SOMME VERS. DA LOTTIZZ. TITOL. CONCESSIONI EDILIZIE DA DEST. A OPERE DI URBANIZZ. L.10/77	0,00	0,00	2.000.000,00	2.308.000,00	2.808.000,00	7.116.000,00	
4051105	CONTRIBUTO FONDAZIONE CARIVERONA PER COMPLESSO S. CORONA	0,00	2.000.000,00	4.000.000,00	6.832.000,00	8.779.000,00	19.611.000,00	
4051105	CONTRIBUTO FONDAZIONE CARIVERONA PER MANUTENZIONE TEATRO OLIMPICO	0,00	0,00	1.000.000,00	100.000,00	10.100.000,00	11.200.000,00	
4051109	ENTRATE DA CONTRIBUTI VARI DA REINVESTIRE	15.822,52	30.000,00	30.000,00	30.000,00	30.000,00	90.000,00	
4051110	CONTRIBUTO FONDAZIONE CARIVERONA PER LAVORI PALAZZO DEL TERRITORIO	0,00	250.000,00	0,00	250.000,00	100.000,00	350.000,00	
4051111	CONTRIBUTO DA FONDAZIONE PER RISTRUTTURAZIONE SCUOLA ELEMENTARE DA PELTRE	0,00	750.000,00	0,00	0,00	0,00	0,00	
4051112	CONTRIBUTO DA AUTOSTRADA PER MANUTENZIONE E PALAZZO S. GIACOMO E PALAZZO COSTANTINI	0,00	100.000,00	0,00	100.000,00	100.000,00	200.000,00	
4051121	CONTRIBUTO DA SOCIETA' AUTOSTRADE PER RESTAURO SCALETTE E PORTICATO MONTE BERICO	350.000,00	100.000,00	0,00	100.000,00	100.000,00	200.000,00	
4051123	CONTRIBUTO DA SOC. AUTOSTRADE PER RESTAURO AFFRESCHI CHIESA DI S. GIULIANO	0,00	100.000,00	0,00	0,00	0,00	0,00	
4051125	CONTRIBUTO AUTOSTRADA PER BRETELLE E COLLEGAMENTI STRADALI	0,00	0,00	0,00	2.377.000,00	0,00	2.377.000,00	
4051138	CONTRIB. AUTOSTRADA PER MANUT. STRAORD. E RESTAURO CHIESE DI PROPRIETA' COMUNALE	0,00	200.000,00	0,00	150.000,00	0,00	150.000,00	
4051144	CONTRIBUTO DA AIM PER COLLETTORI FOGNARI O ACQUE BIANCHE PP10 FINO ASTICHELLO-ERP	0,00	413.165,22	413.165,22	0,00	0,00	413.165,22	
4051152	CONTRIBUTO FONDAZIONE CARIVERONA A FINANZIAMENTO LAVORI RISTRUTTURAZIONE ALBERGO CITTADINO	104.000,00	0,00	0,00	0,00	0,00	0,00	
4051153	CONTRIBUTO DA A.I.M. PER PISTA CICLABILE OSPEDALE - ANCONETTA	150.000,00	0,00	0,00	0,00	0,00	0,00	
4051154	CONTRIBUTO FONDAZIONE CARIVERONA PER RESTAURO MURA CITTADINE	0,00	2.400.000,00	800.000,00	2.400.000,00	2.396.000,00	5.596.000,00	
4051155	CONTRIBUTI DA PRIVATI PER REALIZZAZIONE INTERVENTI SULLA VIABILITA'	0,00	0,00	0,00	2.220.000,00	0,00	2.220.000,00	
4051156	CONTRIBUTO FONDAZIONE PER SCUOLA MATERNA VIA TURRA: ACQUISIZIONE AREA E COSTRUZIONI	0,00	3.012.000,00	0,00	0,00	0,00	0,00	
4051180	CONTRIBUTI DA AZIENDE PARTECIPATE	0,00	800.000,00	0,00	0,00	0,00	0,00	
Totale Categoria 4 05 - TRASF. CAP.		1.969.822,52	25.560.279,44	14.332.279,44	32.249.824,00	29.702.000,00	76.284.103,44	
4 06 Categoria 6 - RISCOSSIONE DI CREDITI								

Codice	Denominazione	esercizio chiuso	esercizio in corso	ANNO 2008	ANNO 2009	ANNO 2010	TOTALE
4061294	FONDO ROTAZIONE A FAVORE ATTIVITA' PRODUTTIVE	10.000,00	10.000,00	10.000,00	10.000,00	10.000,00	30.000,00
4061333	RISORSE CREDITI E ANTICIPI CONCESSI A SOCIETÀ	0,00	0,00	0,00	0,00	0,00	0,00
	C.PARTICIPATE E GESTI ATTIVA TESORERIA	59.999.933,80	60.000.000,00	60.000.000,00	60.000.000,00	60.000.000,00	180.000.000,00
	Totale Categoria 4 06 - RISC.CRED.	59.999.933,80	60.010.000,00	60.010.000,00	60.010.000,00	60.010.000,00	180.030.000,00
	Riassunto Titolo 4 - ENT. ALIEN.	2.676.248,15	11.610.900,00	17.312.828,88	23.575.828,88	9.618.828,88	50.507.486,64
	4 01 Categoria 1 - AL.BENI PA	700.000,00	117.014,99	17.014,99	17.014,99	17.014,99	51.044,97
	4 02 Categoria 2 - TRASF.CAP.	2.996.626,36	2.996.626,36	5.591.833,37	2.913.126,36	2.613.126,36	11.118.086,09
	4 03 Categoria 3 - TRASF.CAP.	0,00	1.203.002,11	500.000,00	500.000,00	500.000,00	1.500.000,00
	4 04 Categoria 4 - TRASF.CAP.	1.969.823,52	25.588.279,44	14.332.279,44	12.349.824,00	29.702.880,00	76.264.103,44
	4 05 Categoria 5 - RISC.CRED.	59.999.933,80	60.010.000,00	60.010.000,00	60.010.000,00	60.010.000,00	180.030.000,00
	4 06 Categoria 6 - RISC.CRED.	67.657.301,17	101.517.822,90	97.763.956,68	119.265.794,23	102.460.970,23	319.490.721,14
	Totale Titolo 5	0,00	0,00	0,00	0,00	0,00	0,00
	5 01 Categoria 1 - ANTICIPAZIONE DI PREST.	0,00	0,00	0,00	0,00	0,00	0,00
	5 02 Categoria 2 - ANT.CASSA	0,00	5.000.000,00	5.000.000,00	5.000.000,00	5.000.000,00	15.000.000,00
	5 02 Categoria 2 - FINANZ.TERMINI	0,00	0,00	0,00	0,00	0,00	0,00
	5 02 Categoria 5 02 - FINANZ.TER.	0,00	0,00	0,00	0,00	0,00	0,00
	5 03 Categoria 3 - ASSUNZIONE DI MUTUI E PRESTITI	0,00	0,00	0,00	0,00	0,00	0,00
	5 03 Categoria 5 03 - ASS.MUTUI	10.343.955,86	7.560.000,00	8.050.000,00	8.161.000,00	7.120.000,00	23.331.000,00
	Totale Categoria 5 03 - ASS.MUTUI	10.343.955,86	7.560.000,00	8.050.000,00	8.161.000,00	7.120.000,00	23.331.000,00
	EMISIONE PRESTITI OBBLIGAZIONARI	0,00	0,00	0,00	0,00	0,00	0,00
	5 04 Categoria 5 04 - PR.OBLIG.	0,00	0,00	0,00	0,00	0,00	0,00
	Totale Categoria 5 04 - PR.OBLIG.	0,00	0,00	0,00	0,00	0,00	0,00
	Riassunto Titolo 5 - ENT.PREST.	10.343.955,86	12.560.000,00	13.050.000,00	13.161.000,00	12.120.000,00	38.331.000,00
	5 01 Categoria 1 - ANT.CASSA	0,00	5.000.000,00	5.000.000,00	5.000.000,00	5.000.000,00	15.000.000,00
	5 02 Categoria 2 - FINANZ.TER.	0,00	0,00	0,00	0,00	0,00	0,00
	5 03 Categoria 3 - ASS.MUTUI	10.343.955,86	7.560.000,00	8.050.000,00	8.161.000,00	7.120.000,00	23.331.000,00
	5 04 Categoria 4 - PR.OBLIG.	0,00	0,00	0,00	0,00	0,00	0,00
	Totale Titolo 5 ENT.PREST.	10.343.955,86	12.560.000,00	13.050.000,00	13.161.000,00	12.120.000,00	38.331.000,00
5013900	ANTICIPAZIONE DI CASSA	0,00	5.000.000,00	5.000.000,00	5.000.000,00	5.000.000,00	15.000.000,00
	5 01 Categoria 1 - ANTICIPAZIONE DI CASSA	0,00	5.000.000,00	5.000.000,00	5.000.000,00	5.000.000,00	15.000.000,00
5012012	ASSUNZIONE DI MUTUI E PRESTITI	0,00	0,00	0,00	0,00	0,00	0,00
	5 03 Categoria 3 - ASSUNZIONE DI MUTUI	0,00	0,00	0,00	0,00	0,00	0,00
	Totale Categoria 5 03 - ASS.MUTUI	0,00	0,00	0,00	0,00	0,00	0,00

PREVISIONI DEL BILANCIO PLURIENNALE 2008 / 2009 / 2010

Amministrazioni

Risorsa		Accertamenti ultimo esercizio chiuso	Previsioni definit esercizio in corso	PREVISIONI DEL BILANCIO PLURIENNALE 2008 / 2009 / 2010				Annotazioni
Codice	Denominazione			ANNO 2008	ANNO 2009	ANNO 2010	TOTALE	
RIEPILOGO DEI TITOLI								
	TITOLO 1	59 623 901,50	63 778 705,00	43 649 044,00	44 249.044,00	44 249.044,00	132 147 132,00	
	TITOLO 2	15 318 757,19	15 828 191,58	32 715 293,83	32 790 293,83	32 715 293,83	98 220 881,49	
	TITOLO 3	22 264 058,91	23 350 551,41	24 608 859,78	24 177 859,78	24 102 859,78	72 889 579,34	
	TITOLO 4	67 657 301,17	101 517 822,90	97 753 956,68	119 265 794,23	102 460 970,23	319 490 721,14	
	TITOLO 5	10 343 955,86	12 560 000,00	13 050 000,00	13 161.000,00	12 120 000,00	38 331 000,00	
	TOTALE	175 208 014,63	217 045 270,89	211 787 154,29	233 643 991,84	215 648 167,84	661 079 313,97	
	AVANZO DI AMMINISTRAZIONE	0,00	1 221 000,00	1 800.000,00	0,00	0,00	1 800.000,00	
	TOTALE GENERALE ENTRATA	175.208.014,63	218 266 270,89	213 587 154,29	233 643 991,84	215 648 167,84	662 879 313,97	



SPESA



Programma SERVIZI GENERALI

Intervento		Impegni ultimo esercizio chiuso	Previsioni definitive esercizi in corso	PREVISIONI DEL BILANCI PLURIENNALE 2008 / 2009 / 2010				Annotazioni
				ANNO 2008	ANNO 2009	ANNO 2010	TOTALE	
TITOLO 1								
SPESE CORRENTI								
personale	CO	33.665.186,29	34.647.506,74	35.107.531,93	35.207.531,93	35.307.531,93	105.622.595,79	
	SV	238.585,00	255.264,55	242.322,49	242.322,49	242.322,49	726.967,47	
	T	33.903.771,29	34.902.771,29	35.349.854,42	35.449.854,42	35.549.854,42	106.349.563,26	
acquisto di materie prime e/o beni di co	CO	592.435,64	601.850,72	603.850,72	603.850,72	603.850,72	1.811.552,16	
	SV	4.387,55	12.181,55	12.181,55	12.181,55	12.181,55	36.544,65	
	T	596.823,19	614.032,27	616.032,27	616.032,27	616.032,27	1.848.096,81	
prestazioni di servizi	CO	5.385.035,15	5.688.343,41	4.926.995,26	4.926.995,26	4.926.995,26	14.780.985,78	
	SV	1.011.777,71	1.306.212,60	1.346.407,00	1.346.407,00	1.346.407,00	4.039.221,00	
	T	6.396.812,86	6.994.556,01	6.273.402,26	6.273.402,26	6.273.402,26	18.820.206,78	
utilizzo di beni di terzi	CO	1.291.272,06	1.303.550,00	1.323.600,00	1.323.600,00	1.323.600,00	3.970.800,00	
	SV	226.861,41	349.600,00	348.500,00	348.500,00	348.500,00	1.045.500,00	
	T	1.518.133,47	1.653.150,00	1.672.100,00	1.672.100,00	1.672.100,00	5.016.300,00	
trasferimenti	CO	172.811,26	213.640,00	216.430,00	216.430,00	216.430,00	649.290,00	
	SV	170.271,20	237.393,20	248.562,00	248.562,00	248.562,00	745.686,00	
	T	343.082,46	451.033,20	464.992,00	464.992,00	464.992,00	1.394.976,00	
interessi passivi e oneri finanziari div	CO	0,00	0,00	0,00	0,00	0,00	0,00	
	SV	0,00	0,00	0,00	0,00	0,00	0,00	
	T	0,00	0,00	0,00	0,00	0,00	0,00	
imposte e tasse	CO	170.000,00	214.000,00	284.500,00	284.500,00	284.500,00	853.500,00	
	SV	85.000,00	95.500,00	115.500,00	115.500,00	115.500,00	346.500,00	
	T	255.000,00	309.500,00	400.000,00	400.000,00	400.000,00	1.200.000,00	
oneri straordinari della gestione corren	CO	32.925,00	33.500,00	827.000,00	121.000,00	121.000,00	1.069.000,00	
	SV	98.496,72	108.500,00	102.500,00	102.500,00	102.500,00	307.500,00	
	T	131.421,72	142.000,00	929.500,00	223.500,00	223.500,00	1.376.500,00	
ammortamenti di esercizio	CO	0,00	0,00	0,00	0,00	0,00	0,00	
	SV	0,00	0,00	0,00	0,00	0,00	0,00	
	T	0,00	0,00	0,00	0,00	0,00	0,00	
fondo svalutazione crediti	CO	0,00	0,00	0,00	0,00	0,00	0,00	
	SV	0,00	0,00	0,00	0,00	0,00	0,00	
	T	0,00	0,00	0,00	0,00	0,00	0,00	
fondo di riserva	CO	0,00	0,00	0,00	0,00	0,00	0,00	
	SV	0,00	0,00	0,00	0,00	0,00	0,00	
	T	0,00	0,00	0,00	0,00	0,00	0,00	
TOTALE TITOLO 1								
SPESE CORRENTI	CO	41.309.665,40	42.702.390,87	43.289.507,91	42.683.907,91	42.783.907,91	128.757.723,73	
	SV	1.835.379,59	2.364.651,90	2.415.973,04	2.415.973,04	2.415.973,04	7.247.919,12	
	T	43.145.044,99	45.067.042,77	45.705.480,95	45.099.880,95	45.199.880,95	136.005.642,85	

Programma SERVIZI GENERALI

Intervento		Impegni ultimo esercizio chiuso	Previsioni definit esercizio in corso	PREVISIONI DEL BILANCI PLURIENNALE 2008 / 2009 / 2010				Annotazioni
				ANNO 2008	ANNO 2009	ANNO 2010	TOTALE	
TOTALE PROGRAMMA		41 309 665,40	42 702 390,87	43 289 57,91	42 683 907,91	42 783 907,91	128 757 723,73	
	CO							
	SV	2 100 379,59	3 460 551,90	3 545 973,04	5 930 373,04	3 375 973,04	12 852 319,12	
	T	43 410 044,99	46 162 942,77	46 835 880,95	48 614 280,95	46 159 880,95	141 610 042,85	

PREVISIONI DEL BILANCIO PLURIENNALE 2008 / 2009 / 2010

Intervento

Impegno ultimo

Previsioni definite

ANNO 2008

ANNO 2009

ANNO 2010

TOTALE

Annotazioni

DESCRIZIONE	CO	SV	T	CO	SV	T	CO	SV	T
personale	0,00	0,00	0,00	0,00	0,00	0,00	0,00	0,00	0,00
acquisito di materie prime e/o beni di co	25.000,00	23.000,00	23.000,00	23.000,00	23.000,00	23.000,00	23.000,00	23.000,00	23.000,00
utilizzo di beni di terzi	0,00	0,00	0,00	0,00	0,00	0,00	0,00	0,00	0,00
trasferimenti	159.890,76	0,00	0,00	83.758,54	0,00	0,00	228.958,54	0,00	0,00
interessi passivi e oneri finanziari div	4.021.500,00	3.933.000,00	3.933.000,00	4.033.000,00	4.133.000,00	4.133.000,00	4.033.000,00	4.133.000,00	4.133.000,00
oneri straordinari della gestione corren	202.900,00	0,00	0,00	152.900,00	0,00	0,00	152.900,00	0,00	0,00
ammortamenti di esercizio	0,00	0,00	0,00	0,00	0,00	0,00	0,00	0,00	0,00
fondo svalutazione crediti	0,00	0,00	0,00	5.200,00	0,00	0,00	5.200,00	0,00	0,00
fondo di riserva	0,00	0,00	0,00	192,64	0,00	0,00	1.209.350,00	0,00	0,00
TOTALE TITOLO 1	4.908.610,33	6.126.401,18	7.011.258,54	7.011.258,54	7.111.258,54	7.111.258,54	7.111.258,54	7.211.258,54	7.211.258,54
SPESSE CORRENTI	4.908.610,33	6.126.401,18	7.011.258,54	7.011.258,54	7.111.258,54	7.111.258,54	7.111.258,54	7.211.258,54	7.211.258,54
prestiti di servizi	1.297.623,92	1.544.150,00	1.215.150,00	1.215.150,00	1.215.150,00	1.215.150,00	1.215.150,00	1.215.150,00	1.215.150,00
imposte e tasse	243.767,66	243.700,00	243.700,00	243.700,00	243.700,00	243.700,00	243.700,00	243.700,00	243.700,00
oneri straordinari della gestione corren	102.896,00	202.900,00	152.900,00	152.900,00	152.900,00	152.900,00	152.900,00	152.900,00	152.900,00
ammortamenti di esercizio	0,00	0,00	0,00	0,00	0,00	0,00	0,00	0,00	0,00
fondo svalutazione crediti	0,00	0,00	0,00	0,00	0,00	0,00	0,00	0,00	0,00
fondo di riserva	0,00	0,00	0,00	192,64	0,00	0,00	1.209.350,00	0,00	0,00
TOTALE TITOLO 1	4.908.610,33	6.126.401,18	7.011.258,54	7.011.258,54	7.111.258,54	7.111.258,54	7.111.258,54	7.211.258,54	7.211.258,54

Programma ECONOMICO E FINANZIARIO

Intervento		Impegni ultimo esercizio chiuso	Previsioni definiti esercizio in corso	PREVISIONI DEL BILANCI PLURIENNALE 2008 / 2009 / 2010				Annotazioni
				ANNO 2008	ANNO 2009	ANNO 2010	TOTALE	
TITOLO 2								
SPESE IN CONTO CAPITALE								
acquisizione di beni immobili	SV	425.822,52	557.014,99	457.014,99	457.014,99	457.014,99	1.371.044,97	
espropri e servitù onerose	SV	0,00	0,00	0,00	0,00	0,00	0,00	
acquisto di beni specifici per realizzaz	SV	0,00	0,00	0,00	0,00	0,00	0,00	
utilizzo di beni di terzi per realizzazi	SV	0,00	0,00	0,00	0,00	0,00	0,00	
acquisizione di beni mobili, macchine e	SV	30.000,00	50.000,00	50.000,00	30.000,00	30.000,00	110.000,00	
incarichi professionali esterni	SV	0,00	0,00	0,00	0,00	0,00	0,00	
trasferimenti di capitali	SV	0,00	0,00	0,00	0,00	0,00	0,00	
partecipazioni azionarie	SV	550.000,00	550.000,00	350.000,00	350.000,00	350.000,00	1.050.000,00	
conferimenti di capitale	SV	0,00	0,00	0,00	0,00	0,00	0,00	
concessioni di crediti e anticipazioni	SV	59.999.933,80	60.010.000,00	60.010.000,00	60.010.000,00	60.010.000,00	180.030.000,00	
TOTALE TITOLO 2								
SPESE IN CONTO CAPITALE	SV	61.005.756,32	61.167.014,99	60.867.014,99	60.847.014,99	60.847.014,99	182.561.044,97	
	T	61.005.756,32	61.167.014,99	60.867.014,99	60.847.014,99	60.847.014,99	182.561.044,97	
TITOLO 3								
SPESE PER RIMBORSO DI PRESTITI								
rimborso per anticipazioni di cassa	CO	0,00	5.000.000,00	5.000.000,00	5.000.000,00	5.000.000,00	15.000.000,00	
	SV	0,00	0,00	0,00	0,00	0,00	0,00	
	T	0,00	5.000.000,00	5.000.000,00	5.000.000,00	5.000.000,00	15.000.000,00	
rimborso di finanziamenti a breve termin	CO	0,00	0,00	0,00	0,00	0,00	0,00	
	SV	0,00	0,00	0,00	0,00	0,00	0,00	
	T	0,00	0,00	0,00	0,00	0,00	0,00	
rimborso di quota capitale di mutui e pr	CO	9.734.017,16	11.200.000,00	11.000.000,00	11.150.000,00	11.300.000,00	33.450.000,00	
	SV	0,00	0,00	0,00	0,00	0,00	0,00	
	T	9.734.017,16	11.200.000,00	11.000.000,00	11.150.000,00	11.300.000,00	33.450.000,00	
rimborso di prestiti obbligazionari	CO	0,00	0,00	0,00	0,00	0,00	0,00	
	SV	0,00	0,00	0,00	0,00	0,00	0,00	
	T	0,00	0,00	0,00	0,00	0,00	0,00	
rimborso di quota capitale di debiti plu	CO	0,00	0,00	0,00	0,00	0,00	0,00	
	SV	0,00	0,00	0,00	0,00	0,00	0,00	
	T	0,00	0,00	0,00	0,00	0,00	0,00	
TOTALE TITOLO 3								
SPESE PER RIMBORSO DI PRESTITI	CO	9.734.017,16	16.200.000,00	16.000.000,00	16.150.000,00	16.300.000,00	48.450.000,00	
	SV	0,00	0,00	0,00	0,00	0,00	0,00	
	T	9.734.017,16	16.200.000,00	16.000.000,00	16.150.000,00	16.300.000,00	48.450.000,00	

PROGRAMMA ECONOMICO E FINANZIARIO

Intervento		Impegni ultimi esercizio chiuso		Previsioni definitive		esercizio in corso		ANNO 2008		ANNO 2009		ANNO 2010		TOTALE	
CO	SV	CO	SV	CO	SV	CO	SV	CO	SV	CO	SV	CO	SV	CO	SV
14.642.627,49	63.219.250,86	22.326.401,18	63.539.351,21	23.011.258,54	63.209.351,21	23.261.258,54	62.149.351,21	23.511.258,54	63.189.351,21	23.511.258,54	63.189.351,21	69.783.775,62	189.588.053,63	259.371.829,25	86.700.609,75
77.883.888,35	85.865.752,39	86.220.609,75	86.450.609,75	86.450.609,75	86.450.609,75	86.450.609,75	86.450.609,75	86.450.609,75	86.450.609,75	86.450.609,75	86.450.609,75	86.450.609,75	86.450.609,75	86.450.609,75	86.450.609,75
TOTALE PROGRAMMA															

PREVISIONI DEL BILANCIO PLURIENNALE 2008 / 2009 / 2010

Approvazioni

Programma SVILUPPO DEL TERRITORIO

Intervento		Impegni ultimo esercizio chiuso	Previsioni definit esercizio in corso	PREVISIONI DEL BILANCI PLURIENNALE 2008 / 2009 / 2010				Annotazioni
				ANNO 2008	ANNO 2009	ANNO 2010	TOTALE	
TITOLO 1								
SPESE CORRENTI								
personale	CO	0,00	0,00	0,00	0,00	0,00	0,00	
	SV	0,00	0,00	0,00	0,00	0,00	0,00	
	T	0,00	0,00	0,00	0,00	0,00	0,00	
acquisto di materie prime e/o beni di co	CO	6.991,17	7.000,00	7.000,00	7.000,00	7.000,00	21.000,00	
	SV	0,00	29.000,00	6.000,00	6.000,00	6.000,00	18.000,00	
	T	6.991,17	36.000,00	13.000,00	13.000,00	13.000,00	39.000,00	
prestazioni di servizi	CO	844.850,33	711.729,06	690.543,10	690.543,10	690.543,10	2.071.629,30	
	SV	1.935.079,15	2.231.000,00	2.168.500,00	2.168.500,00	2.168.500,00	6.505.500,00	
	T	2.779.929,48	2.942.729,06	2.859.043,10	2.859.043,10	2.859.043,10	8.577.129,30	
utilizzo di beni di terzi	CO	0,00	0,00	0,00	0,00	0,00	0,00	
	SV	0,00	0,00	0,00	0,00	0,00	0,00	
	T	0,00	0,00	0,00	0,00	0,00	0,00	
trasferimenti	CO	0,00	1.000,00	1.000,00	1.000,00	1.000,00	3.000,00	
	SV	7.955.236,04	7.484.336,04	7.514.000,00	7.514.000,00	7.514.000,00	22.542.000,00	
	T	7.955.236,04	7.485.336,04	7.515.000,00	7.515.000,00	7.515.000,00	22.545.000,00	
interessi passivi e oneri finanziari div	CO	0,00	0,00	0,00	0,00	0,00	0,00	
	SV	0,00	0,00	0,00	0,00	0,00	0,00	
	T	0,00	0,00	0,00	0,00	0,00	0,00	
imposte e tasse	CO	0,00	0,00	0,00	0,00	0,00	0,00	
	SV	0,00	0,00	0,00	0,00	0,00	0,00	
	T	0,00	0,00	0,00	0,00	0,00	0,00	
oneri straordinari dalla gestione corren	CO	820.033,60	822.033,60	772.033,60	772.033,60	772.033,60	2.316.100,80	
	SV	30.000,00	100.000,00	90.000,00	90.000,00	90.000,00	270.000,00	
	T	850.033,60	922.033,60	862.033,60	862.033,60	862.033,60	2.586.100,80	
ammortamenti di esercizio	CO	0,00	0,00	0,00	0,00	0,00	0,00	
	SV	0,00	0,00	0,00	0,00	0,00	0,00	
	T	0,00	0,00	0,00	0,00	0,00	0,00	
fondo svalutazione crediti	CO	0,00	0,00	0,00	0,00	0,00	0,00	
	SV	0,00	0,00	0,00	0,00	0,00	0,00	
	T	0,00	0,00	0,00	0,00	0,00	0,00	
fondo di riserva	CO	0,00	0,00	0,00	0,00	0,00	0,00	
	SV	0,00	0,00	0,00	0,00	0,00	0,00	
	T	0,00	0,00	0,00	0,00	0,00	0,00	
TOTALE TITOLO 1								
SPESE CORRENTI	CO	1.671.875,10	1.541.762,66	1.470.576,70	1.470.576,70	1.470.576,70	4.411.730,10	
	SV	9.920.315,19	9.844.336,04	9.778.500,00	9.778.500,00	9.778.500,00	29.335.500,00	
	T	11.592.190,29	11.386.098,70	11.249.076,70	11.249.076,70	11.249.076,70	33.747.230,10	

Intervento	PREVISIONI DEL BILANCIO PLURIENNALE 2008 / 2009 / 2010		
	ANNO 2008	ANNO 2009	ANNO 2010
TITOLO 2 SPESA IN CONTO CAPITALE			
acquisto di beni immobili	5.476.638,39	1.902.456,90	19.177.650,14
espropri e servizi onerosi			
acquisto di beni specifici per realizzaz	250.000,00	250.000,00	700.000,00
utilizzo di beni di terzi per realizzaz	0,00	0,00	0,00
acquisizione di beni mobili, macchine e	0,00	0,00	0,00
incarichi professionali esterni	0,00	0,00	0,00
trasferimenti di capitali	0,00	0,00	0,00
partecipazioni azionarie	1.463.126,36	1.463.126,36	0,00
conferimenti di capitale	0,00	0,00	0,00
concessioni di crediti e anticipazioni	0,00	0,00	0,00
TOTALE TITOLO 2	7.139.764,75	3.615.583,26	19.877.650,14
SPESA IN CONTO CAPITALE			
TITOLO 3 SPESA PER RIMBORSO DI PRESTITI			
rimborso per anticipazioni di cassa	0,00	0,00	0,00
rimborso di finanziamenti a breve termin	0,00	0,00	0,00
rimborso di prestiti obbligazionari	0,00	0,00	0,00
rimborso di quota capitale di mutui e pr	0,00	0,00	0,00
rimborso di quota capitale di debita pin	0,00	0,00	0,00
TOTALE TITOLO 3	0,00	0,00	0,00
SPESA PER RIMBORSO DI PRESTITI			
TITOLO 3	12.875.862,70	11.523.583,26	24.267.029,22
TITOLO 2	7.139.764,75	3.615.583,26	19.877.650,14
TOTALE	20.015.627,45	15.139.166,52	44.144.679,36

Programma SVILUPPO DEL TERRITORIO

Intervento	Impegni ultimo esercizio chiuso	Previsioni definitive esercizio in corso	PREVISIONI DEL BILANCI PLURIENNALE 2008 / 2009 / 2010				Annotazioni
			ANNO 2008	ANNO 2009	ANNO 2010	TOTALE	
TOTALE PROGRAMMA							
CO	1.671.875,10	1.541.762,66	1.470.576,70	1.470.576,70	1.470.576,70		4.411.730,10
SV	17.060.079,94	22.720.198,74	18.906.362,70	21.302.083,26	13.394.083,26		53.602.529,22
T	18.731.955,04	24.261.961,40	20.376.939,40	22.772.659,96	14.864.659,96		58.014.259,32

Intervento		Previsioni definite		Previsioni in corso		ANNO 2008		ANNO 2009		ANNO 2010		TOTALE	
CO	CD	CO	CD	CO	CD	CO	CD	CO	CD	CO	CD	CO	CD
5	119	710,80	5	176	161,74	5	270	161,74	5	270	161,74	5	15.810,485,22
12	625	784,15	35	442	326,35	29	094	782,28	49	456	206,28	41	572
18	045	494,95	40	618	488,09	34	364	944,02	54	726	368,02	46	842
TOTALE PROGRAMMA													
135	934	256,06											
120	123	770,84											
15	810	485,22											
Annotazioni													

Programma INTERVENTI SOCIALI E SERVIZI ABITATIVI

Intervento		Impegni ultimo esercizio chiuso	Previsioni definitive esercizio in corso	PREVISIONI DEL BILANCIO PLURIENNALE 2008 / 2009 / 2010				Annotazioni
				ANNO 2008	ANNO 2009	ANNO 2010	TOTALE	
TITOLO 1								
SPESE CORRENTI								
personale	CO	0,00	0,00	0,00	0,00	0,00	0,00	
	SV	0,00	0,00	0,00	0,00	0,00	0,00	
	T	0,00	0,00	0,00	0,00	0,00	0,00	
acquisto di materie prime e/o beni di co	CO	24.480,32	27.500,00	25.000,00	25.000,00	25.000,00	75.000,00	
	SV	96.000,00	0,00	0,00	0,00	0,00	0,00	
	T	120.480,32	27.500,00	25.000,00	25.000,00	25.000,00	75.000,00	
prestazioni di servizi	CO	4.166.067,25	4.546.800,00	4.528.800,00	4.528.800,00	4.528.800,00	13.586.400,00	
	SV	1.502.942,82	1.713.917,51	1.768.500,00	1.768.500,00	1.768.500,00	5.305.500,00	
	T	5.669.010,07	6.260.717,51	6.297.300,00	6.297.300,00	6.297.300,00	18.891.900,00	
utilizzo di beni di terzi	CO	40.933,03	80.000,00	80.000,00	80.000,00	80.000,00	240.000,00	
	SV	0,00	0,00	0,00	0,00	0,00	0,00	
	T	40.933,03	80.000,00	80.000,00	80.000,00	80.000,00	240.000,00	
trasferimenti	CO	3.329.652,24	3.730.053,00	3.875.000,00	3.875.000,00	3.875.000,00	11.625.000,00	
	SV	689.137,04	507.267,26	203.604,00	203.604,00	203.604,00	610.812,00	
	T	4.018.789,28	4.237.320,26	4.078.604,00	4.078.604,00	4.078.604,00	12.235.812,00	
interessi passivi e oneri finanziari div	CO	0,00	0,00	0,00	0,00	0,00	0,00	
	SV	0,00	0,00	0,00	0,00	0,00	0,00	
	T	0,00	0,00	0,00	0,00	0,00	0,00	
imposte e tasse	CO	0,00	0,00	0,00	0,00	0,00	0,00	
	SV	0,00	0,00	0,00	0,00	0,00	0,00	
	T	0,00	0,00	0,00	0,00	0,00	0,00	
oneri straordinari della gestione corren	CO	3.000,00	1.500,00	0,00	0,00	0,00	0,00	
	SV	184.999,09	171.000,00	161.000,00	161.000,00	161.000,00	483.000,00	
	T	187.999,09	172.500,00	161.000,00	161.000,00	161.000,00	483.000,00	
ammortamenti di esercizio	CO	0,00	0,00	0,00	0,00	0,00	0,00	
	SV	0,00	0,00	0,00	0,00	0,00	0,00	
	T	0,00	0,00	0,00	0,00	0,00	0,00	
fondo svalutazione crediti	CO	0,00	0,00	0,00	0,00	0,00	0,00	
	SV	0,00	0,00	0,00	0,00	0,00	0,00	
	T	0,00	0,00	0,00	0,00	0,00	0,00	
fondo di riserva	CO	0,00	0,00	0,00	0,00	0,00	0,00	
	SV	0,00	0,00	0,00	0,00	0,00	0,00	
	T	0,00	0,00	0,00	0,00	0,00	0,00	
TOTALE TITOLO 1								
SPESE CORRENTI	CO	7.564.132,84	8.385.853,00	8.508.800,00	8.508.800,00	8.508.800,00	25.526.400,00	
	SV	2.473.078,95	2.392.184,77	2.133.104,00	2.133.104,00	2.133.104,00	6.399.312,00	
	T	10.037.211,79	10.778.037,77	10.641.904,00	10.641.904,00	10.641.904,00	31.925.712,00	

		PREVISIONI DEL BILANCI PLURIENNALE 2008 / 2009 / 2010			Annotazioni	
		ANNO 2008	ANNO 2009	ANNO 2010	TOTALE	
Intervento	Impegno ultimo esercizio chiuso	Previsioni definite esercizio in corso				
TITOLO 2						
SPESA IN CONTO CAPITALE						
acquisizione di beni immobili	SV	1 007 103,39	1 123 092,11	5 708 797,01	1 000 000,00	7 708 797,01
esplosivi e servizi onerosi	SV	0,00	0,00	0,00	0,00	0,00
acquisto di beni specifici per realizzaz	SV	0,00	0,00	0,00	0,00	0,00
utilizzo di beni di terzi per realizzazi	SV	0,00	0,00	0,00	0,00	0,00
acquisizione di beni mobili, macchine e	SV	0,00	0,00	0,00	0,00	0,00
incarichi professionali esterni	SV	0,00	0,00	0,00	0,00	0,00
trasferimenti di capitali	SV	50 000,00	60 000,00	60 000,00	60 000,00	180 000,00
partecipazioni azionarie	SV	0,00	0,00	0,00	0,00	0,00
conferimenti di capitale	SV	0,00	0,00	0,00	0,00	0,00
concessioni di crediti e anticipazioni	SV	0,00	0,00	0,00	0,00	0,00
TOTALE TITOLO 2						
SPESA IN CONTO CAPITALE						
SV	1 057 103,39	1 183 092,11	5 768 797,01	1 060 000,00	7 888 797,01	7 888 797,01
TITOLO 3						
SPESA PER RIMBORSO DI PRESTITI						
CO	0,00	0,00	0,00	0,00	0,00	0,00
SV	0,00	0,00	0,00	0,00	0,00	0,00
rimborso per anticipazioni di cassa						
CO	0,00	0,00	0,00	0,00	0,00	0,00
SV	0,00	0,00	0,00	0,00	0,00	0,00
rimborso di finanziamenti a breve termin						
CO	0,00	0,00	0,00	0,00	0,00	0,00
SV	0,00	0,00	0,00	0,00	0,00	0,00
rimborso di quota capitale di mutui e pr						
CO	0,00	0,00	0,00	0,00	0,00	0,00
SV	0,00	0,00	0,00	0,00	0,00	0,00
rimborso di prestiti obbligazionari						
CO	0,00	0,00	0,00	0,00	0,00	0,00
SV	0,00	0,00	0,00	0,00	0,00	0,00
rimborso di quota capitale di debiti plu						
CO	0,00	0,00	0,00	0,00	0,00	0,00
SV	0,00	0,00	0,00	0,00	0,00	0,00
TOTALE TITOLO 3						
SPESA PER RIMBORSO DI PRESTITI						
CO	0,00	0,00	0,00	0,00	0,00	0,00
SV	0,00	0,00	0,00	0,00	0,00	0,00
TOTALE TITOLO 1						
SPESA PER RIMBORSO DI PRESTITI						
CO	0,00	0,00	0,00	0,00	0,00	0,00
SV	0,00	0,00	0,00	0,00	0,00	0,00
TOTALE						

Programma INTERVENTI SOCIALI E SERVIZI ARBITRATIVI

Intervento	Impegni ultimo esercizio chiuso	Previsioni definit esercizio in corso	PREVISIONI DEL BILANCI PLURIENNALE 2008 / 2009 / 2010				Annotazioni
			ANNO 2008	ANNO 2009	ANNO 2010	TOTALE	
TOTALE PROGRAMMA							
	CO :	7.564.132,84	8.385.853,00	8.508.800,00	8.508.800,00	8.508.800,00	25.526.400,00
	SV :	3.530.182,34	3.575.186,88	7.901.211,01	3.193.104,00	3.193.104,00	14.268.019,01
	T :	11.094.315,18	11.961.039,88	16.410.611,01	11.701.904,00	11.701.904,00	39.814.419,01

Intervento	PREVISIONI DEL BILANCIO PLURIENNALE 2008 / 2009 / 2010			Annotazioni
	ANNO 2008	ANNO 2009	ANNO 2010	
TITOLO I				
SPESA CORRENTE				
personale	CO 0,00	0,00	0,00	
SV 0,00	0,00	0,00	0,00	
T 0,00	0,00	0,00	0,00	
acquisto di materie prime e/o beni di co	CO 629.346,02	631.500,00	631.500,00	
SV 0,00	13.000,00	13.000,00	13.000,00	
T 629.346,02	728.604,00	644.500,00	644.500,00	
prestazioni di servizi	CO 3.658.677,98	3.387.550,00	3.387.550,00	
SV 1.176.265,21	2.030.739,00	2.315.078,40	2.315.078,40	
T 4.834.943,19	5.733.933,60	5.702.628,40	5.702.628,40	
utilizzo di beni di terzi	CO 0,00	0,00	0,00	
SV 0,00	0,00	0,00	0,00	
T 0,00	0,00	0,00	0,00	
trasferimenti	CO 1.992.652,32	2.173.750,76	2.173.750,76	
SV 684.934,94	439.300,00	585.290,00	585.290,00	
T 2.677.587,26	2.616.548,76	2.759.040,76	2.759.040,76	
interessi passivi e oneri finanziari div	CO 0,00	0,00	0,00	
SV 0,00	0,00	0,00	0,00	
T 0,00	0,00	0,00	0,00	
imposte e tasse	CO 0,00	0,00	0,00	
SV 0,00	0,00	0,00	0,00	
T 0,00	0,00	0,00	0,00	
oneri straordinari della gestione corren	CO 0,00	0,00	0,00	
SV 0,00	0,00	0,00	0,00	
T 0,00	0,00	0,00	0,00	
ammortamenti di esercizio	CO 0,00	0,00	0,00	
SV 0,00	0,00	0,00	0,00	
T 0,00	0,00	0,00	0,00	
fondo svalutazione crediti	CO 0,00	0,00	0,00	
SV 0,00	0,00	0,00	0,00	
T 0,00	0,00	0,00	0,00	
fondo di riserva	CO 0,00	0,00	0,00	
SV 0,00	0,00	0,00	0,00	
T 0,00	0,00	0,00	0,00	
TOTALE TITOLO I	CO 6.280.676,32	6.596.047,36	6.192.800,76	
SV 1.861.200,15	2.483.039,00	2.913.368,40	2.913.368,40	
T 8.141.876,47	9.079.086,36	9.106.169,16	9.106.169,16	
SPESA CORRENTE	CO 6.280.676,32	6.596.047,36	6.192.800,76	
SV 1.861.200,15	2.483.039,00	2.913.368,40	2.913.368,40	
T 8.141.876,47	9.079.086,36	9.106.169,16	9.106.169,16	
TOTALE TITOLO I	CO 6.280.676,32	6.596.047,36	6.192.800,76	
SV 1.861.200,15	2.483.039,00	2.913.368,40	2.913.368,40	
T 8.141.876,47	9.079.086,36	9.106.169,16	9.106.169,16	
TOTALE	CO 18.578.402,28	18.578.402,28	18.578.402,28	
SV 8.740.105,20	8.740.105,20	8.740.105,20	8.740.105,20	
T 27.318.507,48	27.318.507,48	27.318.507,48	27.318.507,48	

Programma ATTIVITA' CULTURALI, EDUCATIVE E FORMATIVE

PREVISIONI DEL BILANCIO PLURIENNALE 2008 / 2009 / 2010			
	ANNO 2008	ANNO 2009	ANNO 2010
Intervento	esercizi in corso	esercizi in corso	esercizi in corso
Impegni ultimo esercizio chiuso	Previsioni definite	Previsioni definite	Previsioni definite
CO	6.596.047,36	6.192.800,76	6.192.800,76
SV	2.133.200,15	3.185.368,40	3.185.368,40
T	8.413.876,47	9.378.169,16	9.378.169,16
TOTALE PROGRAMMA	6.280.676,32	6.192.800,76	6.192.800,76
Annotationsi			
TOTALE			
			28.114.507,48
			9.556.105,20
			18.578.402,28

Servizio: ORGANI ISTITUZIONALI, PARTECIPAZIONE E D

Intervento		Impegni ultimo esercizio chiuso	Previsioni definit esercizio in corso	PREVISIONI DEL BILANCI PLURIENNALE 2008 / 2009 / 2010				Annotazioni
				ANNO 2008	ANNO 2009	ANNO 2010	TOTALE	
TITOLO I								
SPESE CORRENTI								
personale	CO	538.016,22	559.606,71	564.512,99	564.512,99	564.512,99	1.693.538,97	
	SV	0,00	0,00	0,00	0,00	0,00	0,00	
	T	538.016,22	559.606,71	564.512,99	564.512,99	564.512,99	1.693.538,97	
acquisto di materie prime e/o beni di co	CO	22.945,43	25.720,00	25.720,00	25.720,00	25.720,00	77.160,00	
	SV	0,00	0,00	0,00	0,00	0,00	0,00	
	T	22.945,43	25.720,00	25.720,00	25.720,00	25.720,00	77.160,00	
prestazioni di servizi	CO	2.293.924,24	2.317.564,14	2.043.299,64	2.043.299,64	2.043.299,64	6.129.898,92	
	SV	40.302,75	95.700,00	94.700,00	94.700,00	94.700,00	284.100,00	
	T	2.334.226,99	2.413.264,14	2.137.999,64	2.137.999,64	2.137.999,64	6.413.998,92	
utilizze di beni di terzi	CO	46.000,00	47.000,00	0,00	0,00	0,00	0,00	
	SV	16.200,00	27.000,00	0,00	0,00	0,00	0,00	
	T	62.200,00	74.000,00	0,00	0,00	0,00	0,00	
trasferimenti	CO	32.573,83	44.434,97	39.634,97	39.634,97	39.634,97	118.904,91	
	SV	0,00	0,00	0,00	0,00	0,00	0,00	
	T	32.573,83	44.434,97	39.634,97	39.634,97	39.634,97	118.904,91	
interessi passivi e oneri finanziari div	CO	0,00	0,00	0,00	0,00	0,00	0,00	
	SV	0,00	0,00	0,00	0,00	0,00	0,00	
	T	0,00	0,00	0,00	0,00	0,00	0,00	
imposte e tasse	CO	0,00	0,00	0,00	0,00	0,00	0,00	
	SV	0,00	0,00	0,00	0,00	0,00	0,00	
	T	0,00	0,00	0,00	0,00	0,00	0,00	
oneri straordinari della gestione corren	CO	0,00	0,00	0,00	0,00	0,00	0,00	
	SV	0,00	0,00	0,00	0,00	0,00	0,00	
	T	0,00	0,00	0,00	0,00	0,00	0,00	
ammortamenti di esercizio	CO	0,00	0,00	0,00	0,00	0,00	0,00	
	SV	0,00	0,00	0,00	0,00	0,00	0,00	
	T	0,00	0,00	0,00	0,00	0,00	0,00	
fondo svalutazione crediti	CO	0,00	0,00	0,00	0,00	0,00	0,00	
	SV	0,00	0,00	0,00	0,00	0,00	0,00	
	T	0,00	0,00	0,00	0,00	0,00	0,00	
fondo di riserva	CO	0,00	0,00	0,00	0,00	0,00	0,00	
	SV	0,00	0,00	0,00	0,00	0,00	0,00	
	T	0,00	0,00	0,00	0,00	0,00	0,00	
TOTALE TITOLO I								
SPESE CORRENTI	CO	2.933.459,72	2.994.325,82	2.673.167,60	2.673.167,60	2.673.167,60	8.019.502,80	
	SV	56.502,75	122.700,00	94.700,00	94.700,00	94.700,00	284.100,00	
	T	2.989.962,47	3.117.025,82	2.767.867,60	2.767.867,60	2.767.867,60	8.303.602,80	

Intervento	Impegni ultimo esercizio chiuso	previsioni definite esercizio in corso	PREVISIONI DEL BILANCI PLURIENNALE 2008 / 2009 / 2010			Annotazioni
			ANNO 2008	ANNO 2009	ANNO 2010	
TITOLO 2 SPESR IN CONTO CAPITALE						
acquisizione di beni immobili	SV	0,00	570.000,00	230.000,00	0,00	800.000,00
espropri e servizi onerosi	SV	0,00	0,00	0,00	0,00	0,00
acquisto di beni specifici per realizzaz	SV	0,00	0,00	0,00	0,00	0,00
utilizzo di beni di terzi per realizzazi	SV	0,00	0,00	0,00	0,00	0,00
acquisizione di beni mobili, macchine e	SV	0,00	0,00	0,00	0,00	0,00
incarichi professionali esterni	SV	0,00	0,00	0,00	0,00	0,00
trasferimenti di capitali	SV	0,00	0,00	0,00	0,00	0,00
partecipazioni azionarie	SV	0,00	0,00	0,00	0,00	0,00
conferimenti di capitale	SV	0,00	0,00	0,00	0,00	0,00
concessioni di crediti e anticipazioni	SV	0,00	0,00	0,00	0,00	0,00
TOTALE TITOLO 2 SPESE IN CONTO CAPITALE	SV	0,00	570.000,00	230.000,00	0,00	800.000,00
TOTALE SERVIZIO	CO	2.994.325,82	2.673.167,60	2.673.167,60	2.673.167,60	8.019.502,80
	SV	56.502,75	664.700,00	324.700,00	94.700,00	1.084.100,00
	T	2.989.962,47	3.137.867,60	2.997.867,60	2.767.867,60	9.103.602,80

Servizio: SEGRETERIA GENERALE, PERSONALE E ORGANIZ

Intervento		Impegni ultimo esercizio chiuso	Previsioni definit esercizio in corso	PREVISIONI DEL BILANCI PLURIENNALE 2008 / 2009 / 2010				Annotazioni
				ANNO 2008	ANNO 2009	ANNO 2010	TOTALE	
TITOLO 1								
SPESE CORRENTI								
personale	CO	2.201.001,14	2.370.615,89	2.288.844,10	2.388.844,10	2.488.844,10	7.166.532,30	
	SV	0,00	0,00	0,00	0,00	0,00	0,00	
	T	2.201.001,14	2.370.615,89	2.288.844,10	2.388.844,10	2.488.844,10	7.166.532,30	
acquisto di materie prime e/o beni di co	CO	0,00	0,00	0,00	0,00	0,00	0,00	
	SV	806,00	2.600,00	2.600,00	2.600,00	2.600,00	7.800,00	
	T	806,00	2.600,00	2.600,00	2.600,00	2.600,00	7.800,00	
prestazioni di servizi	CO	607.801,98	658.119,54	622.219,54	622.219,54	622.219,54	1.866.658,62	
	SV	282.987,44	195.280,00	235.280,00	235.280,00	235.280,00	705.840,00	
	T	890.789,42	853.399,54	857.499,54	857.499,54	857.499,54	2.572.498,62	
utilizzo di beni di terzi	CO	0,00	0,00	0,00	0,00	0,00	0,00	
	SV	30.000,00	31.000,00	31.000,00	31.000,00	31.000,00	93.000,00	
	T	30.000,00	31.000,00	31.000,00	31.000,00	31.000,00	93.000,00	
trasferimenti	CO	15.000,00	17.500,00	20.000,00	20.000,00	20.000,00	60.000,00	
	SV	38.831,20	43.831,20	55.000,00	55.000,00	55.000,00	165.000,00	
	T	53.831,20	61.331,20	75.000,00	75.000,00	75.000,00	225.000,00	
interessi passivi e oneri finanziari div	CO	0,00	0,00	0,00	0,00	0,00	0,00	
	SV	0,00	0,00	0,00	0,00	0,00	0,00	
	T	0,00	0,00	0,00	0,00	0,00	0,00	
imposte e tasse	CO	0,00	0,00	0,00	0,00	0,00	0,00	
	SV	0,00	0,00	0,00	0,00	0,00	0,00	
	T	0,00	0,00	0,00	0,00	0,00	0,00	
oneri straordinari della gestione corren	CO	11.925,00	11.500,00	4.000,00	4.000,00	4.000,00	12.000,00	
	SV	41.500,00	43.000,00	43.000,00	43.000,00	43.000,00	129.000,00	
	T	53.425,00	54.500,00	47.000,00	47.000,00	47.000,00	141.000,00	
ammortamenti di esercizio	CO	0,00	0,00	0,00	0,00	0,00	0,00	
	SV	0,00	0,00	0,00	0,00	0,00	0,00	
	T	0,00	0,00	0,00	0,00	0,00	0,00	
fondo svalutazione crediti	CO	0,00	0,00	0,00	0,00	0,00	0,00	
	SV	0,00	0,00	0,00	0,00	0,00	0,00	
	T	0,00	0,00	0,00	0,00	0,00	0,00	
fondo di riserva	CO	0,00	0,00	0,00	0,00	0,00	0,00	
	SV	0,00	0,00	0,00	0,00	0,00	0,00	
	T	0,00	0,00	0,00	0,00	0,00	0,00	
TOTALE TITOLO 1								
SPESE CORRENTI	CO	2.835.728,12	3.057.735,43	2.935.063,64	3.035.063,64	3.135.063,64	9.105.190,92	
	SV	394.124,64	315.711,20	366.880,00	366.880,00	366.880,00	1.100.640,00	
	T	3.229.852,76	3.373.446,63	3.301.943,64	3.401.943,64	3.501.943,64	10.205.830,92	

Intervento		Impegni ultimo esercizio chiuso	Previsioni definite esercizio in corso	ANNO 2008	ANNO 2009	ANNO 2010	TOTALE	Annotazioni
SPSR IN CONTO CAPITALE								
TITOLO 2								
acquisizione di beni immobili		0,00	0,00	0,00	0,00	0,00	0,00	
espropri e servizi onerosi		0,00	0,00	0,00	0,00	0,00	0,00	
acquisto di beni specifici per realizzaz		0,00	0,00	0,00	0,00	0,00	0,00	
utilizzo di beni di terzi per realizzazi		0,00	0,00	0,00	0,00	0,00	0,00	
acquisizione di beni mobili, macchine e		0,00	0,00	0,00	0,00	0,00	0,00	
incarichi professionali esterni		0,00	0,00	0,00	0,00	0,00	0,00	
trasferimenti di capitali		0,00	0,00	0,00	0,00	0,00	0,00	
partecipazioni azionarie		0,00	0,00	0,00	0,00	0,00	0,00	
conferimenti di capitale		0,00	0,00	0,00	0,00	0,00	0,00	
concessioni di crediti e anticipazioni		0,00	0,00	0,00	0,00	0,00	0,00	
TOTALE TITOLO 2		0,00	0,00	0,00	0,00	0,00	0,00	
SPERE IN CONTO CAPITALE								
TOTALE SERVIZIO		2.835.728,12	3.057.735,43	2.935.063,64	3.035.063,64	3.135.063,64	9.105.190,92	
CO		394.124,64	315.711,20	366.880,00	366.880,00	366.880,00	1.100.640,00	
I		3.229.852,76	3.373.446,63	3.301.943,64	3.401.943,64	3.501.943,64	10.205.810,92	

Servizio: GESTIONE ECONOMICA, FINANZIARIA, PROGRAM

Intervento		Impegni ultimo esercizio chiuso	Previsioni definite esercizio in corso	PREVISIONI DEL BILANCI PLURIENNALE 2008 / 2009 / 2010				Annotazioni
				ANNO 2008	ANNO 2009	ANNO 2010	TOTALE	
TITOLO 1								
SPESE CORRENTI								
personale	CO	1.622.465,22	1.682.831,79	1.658.748,27	1.658.748,27	1.658.748,27	4.976.244,81	
	SV	0,00	0,00	0,00	0,00	0,00	0,00	
	T	1.622.465,22	1.682.831,79	1.658.748,27	1.658.748,27	1.658.748,27	4.976.244,81	
acquisto di materie prime e/o beni di co	CO	185.506,08	175.067,72	175.067,72	175.067,72	175.067,72	525.203,16	
	SV	2.827,09	2.800,00	2.800,00	2.900,00	2.800,00	8.400,00	
	T	188.333,17	177.867,72	177.867,72	177.867,72	177.867,72	533.603,16	
prestazioni di servizi	CO	887.913,65	897.157,71	908.627,71	908.627,71	908.627,71	2.725.883,13	
	SV	9.001,80	156.445,00	45.227,00	45.227,00	45.227,00	135.681,00	
	T	896.915,45	1.053.602,71	953.854,71	953.854,71	953.854,71	2.861.564,13	
utilizzo di beni di terzi	CO	374.892,56	410.000,00	420.000,00	420.000,00	420.000,00	1.260.000,00	
	SV	0,00	0,00	0,00	0,00	0,00	0,00	
	T	374.892,56	410.000,00	420.000,00	420.000,00	420.000,00	1.260.000,00	
trasferimenti	CO	1.871,98	4.000,00	4.000,00	4.000,00	4.000,00	12.000,00	
	SV	0,00	0,00	0,00	0,00	0,00	0,00	
	T	1.871,98	4.000,00	4.000,00	4.000,00	4.000,00	12.000,00	
interessi passivi e oneri finanziari div	CO	0,00	2.000,00	2.000,00	2.000,00	2.000,00	6.000,00	
	SV	0,00	0,00	0,00	0,00	0,00	0,00	
	T	0,00	2.000,00	2.000,00	2.000,00	2.000,00	6.000,00	
imposte e tasse	CO	0,00	0,00	0,00	0,00	0,00	0,00	
	SV	0,00	0,00	0,00	0,00	0,00	0,00	
	T	0,00	0,00	0,00	0,00	0,00	0,00	
oneri straordinari della gestione corren	CO	0,00	0,00	0,00	0,00	0,00	0,00	
	SV	996,72	500,00	500,00	500,00	500,00	1.500,00	
	T	996,72	500,00	500,00	500,00	500,00	1.500,00	
ammortamenti di esercizio	CO	0,00	0,00	0,00	0,00	0,00	0,00	
	SV	0,00	0,00	0,00	0,00	0,00	0,00	
	T	0,00	0,00	0,00	0,00	0,00	0,00	
fondo svalutazione crediti	CO	0,00	0,00	0,00	0,00	0,00	0,00	
	SV	0,00	0,00	0,00	0,00	0,00	0,00	
	T	0,00	0,00	0,00	0,00	0,00	0,00	
fondo di riserva	CO	0,00	0,00	0,00	0,00	0,00	0,00	
	SV	0,00	0,00	0,00	0,00	0,00	0,00	
	T	0,00	0,00	0,00	0,00	0,00	0,00	
TOTALE TITOLO 1								
SPESE CORRENTI	CO	3.072.649,49	3.171.057,22	3.168.443,70	3.168.443,70	3.168.443,70	9.505.131,10	
	SV	12.825,61	159.745,00	48.527,00	48.527,00	48.527,00	145.581,00	
	T	3.085.475,10	3.330.802,22	3.216.970,70	3.216.970,70	3.216.970,70	9.650.912,10	

Intervento	Impegni ultimo esercizio chiuso	Previsioni definitive esercizio in corso	PREVISIONI DEL BILANCIO PLURIENNALE 2008 / 2009 / 2010			Annotazioni
			ANNO 2008	ANNO 2009	ANNO 2010	
TITOLO 2						
SPESA IN CONTO CAPITALE						
acquisizione di beni immobili	102 000,00	104 500,00	50 000,00	120 000,00	120 000,00	290 000,00
espropri e servizi onerosi	0,00	0,00	0,00	0,00	0,00	0,00
acquisto di beni specifici per realizzaz	0,00	0,00	0,00	0,00	0,00	0,00
utilizzo di beni di terzi per realizzaz	0,00	0,00	0,00	0,00	0,00	0,00
acquisizione di beni mobili, macchine e	163 000,00	103 000,00	110 000,00	40 000,00	40 000,00	190 000,00
incarichi professionali esterni	0,00	0,00	0,00	0,00	0,00	0,00
trasferimenti di capitali	78 000,00	78 000,00	78 000,00	78 000,00	78 000,00	234 000,00
partecipazioni azionarie	550 000,00	550 000,00	350 000,00	350 000,00	350 000,00	1 050 000,00
conferimenti di capitale	0,00	0,00	0,00	0,00	0,00	0,00
concessioni di crediti e anticipazioni	59 999 933,80	60 000 000,00	60 000 000,00	60 000 000,00	60 000 000,00	180 000 000,00
TOTALE TITOLO 2						
SPESA IN CONTO CAPITALE	60 892 933,80	60 833 500,00	60 588 000,00	60 588 000,00	60 588 000,00	181 764 000,00
TITOLO 3						
SPESA PER RIMBORSO DI PRESTITI						
rimborso per anticipazioni di cassa	0,00	5 000 000,00	5 000 000,00	5 000 000,00	5 000 000,00	15 000 000,00
rimborso di finanziamenti a breve termine	0,00	0,00	0,00	0,00	0,00	0,00
rimborso di prestiti obbligazionari	0,00	0,00	0,00	0,00	0,00	0,00
rimborso di quote capitale di mutui e pr	9 734 017,16	11 200 000,00	11 000 000,00	11 250 000,00	11 300 000,00	33 450 000,00
rimborso di quote capitale di debiti plu	0,00	0,00	0,00	0,00	0,00	0,00
TOTALE TITOLO 3						
SPESA PER RIMBORSO DI PRESTITI	9 734 017,16	16 200 000,00	16 000 000,00	16 150 000,00	16 300 000,00	48 450 000,00
CO	0,00	0,00	0,00	0,00	0,00	0,00
SV	0,00	0,00	0,00	0,00	0,00	0,00
T	9 734 017,16	16 200 000,00	16 000 000,00	16 150 000,00	16 300 000,00	48 450 000,00

Servizio: GESTIONE ECONOMICA, FINANZIARIA, PROGRAM

Intervento		Impegni ultimo esercizio chiuso	Previsioni definit esercizio in corso	PREVISIONI DEL BILANCI PLURIENNALE 2008 / 2009 / 2010				Annotazioni
				ANNO 2008	ANNO 2009	ANNO 2010	TOTALE	
TOTALE SERVIZIO	CO	12.806.566,55	19.371.057,22	19.168.443,70	19.318.443,70	19.468.443,70	57.955.331,10	
	SV	60.905.759,41	60.993.245,00	60.636.527,00	60.636.527,00	60.636.527,00	181.909.581,00	
	T	73.712.426,06	80.364.302,22	79.804.970,70	79.954.970,70	80.104.970,70	239.864.912,10	

Intervento		PREVISIONI DEL BILANCI PLURIENNALE 2008 / 2009 / 2010			Annotazioni		
		ANNO 2008	ANNO 2009	ANNO 2010	TOTALE		
TITOLO I							
SPESSE CORRENTI							
personale	CO	582.935,28	624.390,03	624.390,03	1.831.715,34		
	SV	0,00	0,00	0,00	0,00		
	T	582.935,28	624.390,03	624.390,03	1.831.715,34		
acquisto di materie prime e/o beni di co	CO	12.072,18	12.400,00	12.400,00	37.200,00		
	SV	0,00	0,00	0,00	0,00		
	T	12.072,18	12.400,00	12.400,00	37.200,00		
prestazioni di servizi	CO	120.500,00	195.000,00	195.000,00	510.500,00		
	SV	36.000,00	53.000,00	53.000,00	142.000,00		
	T	156.500,00	248.000,00	248.000,00	650.500,00		
utilizzo di beni di terzi	CO	0,00	0,00	0,00	0,00		
	SV	0,00	0,00	0,00	0,00		
	T	0,00	0,00	0,00	0,00		
trasferimenti	CO	0,00	150.000,00	150.000,00	300.000,00		
	SV	0,00	0,00	0,00	0,00		
	T	0,00	150.000,00	150.000,00	300.000,00		
interessi passivi e oneri finanziari div	CO	0,00	0,00	0,00	0,00		
	SV	0,00	0,00	0,00	0,00		
	T	0,00	0,00	0,00	0,00		
imposte e tasse	CO	0,00	0,00	0,00	0,00		
	SV	0,00	0,00	0,00	0,00		
	T	0,00	0,00	0,00	0,00		
oneri straordinari della gestione corren	CO	100.000,00	100.000,00	100.000,00	300.000,00		
	SV	0,00	0,00	0,00	0,00		
	T	100.000,00	100.000,00	100.000,00	300.000,00		
ammortamenti di esercizio	CO	0,00	0,00	0,00	0,00		
	SV	0,00	0,00	0,00	0,00		
	T	0,00	0,00	0,00	0,00		
fondo svalutazione crediti	CO	0,00	0,00	0,00	0,00		
	SV	0,00	0,00	0,00	0,00		
	T	0,00	0,00	0,00	0,00		
fondo di riserva	CO	0,00	0,00	0,00	0,00		
	SV	0,00	0,00	0,00	0,00		
	T	0,00	0,00	0,00	0,00		
TOTALE TITOLO I							
SPESSE CORRENTI							
	CO	815.507,46	1.081.790,03	1.081.790,03	3.000.000,00		
	SV	36.000,00	53.000,00	53.000,00	159.000,00		
	T	851.507,46	1.134.790,03	1.134.790,03	3.159.000,00		

Servizio: GESTIONE DELLE ENTRATE TRIBUTARIE E SERV

Intervento	Impegni ultimo esercizio chiuso	Previsioni definit esercizio in corso	PREVISIONI DEL BILANCI PLURIENNALE 2008 / 2009 / 2010				Annotazioni
			ANNO 2008	ANNO 2009	ANNO 2010	TOTALE	
TITOLO 2							
SPESE IN CONTO CAPITALE							
acquisizione di beni immobili	SV	0,00	0,00	0,00	0,00	0,00	0,00
espropri e servitù onerose	SV	0,00	0,00	0,00	0,00	0,00	0,00
acquisto di beni specifici per realizzaz	SV	0,00	0,00	0,00	0,00	0,00	0,00
utilizzo di beni di terzi per realizzazi	SV	0,00	0,00	0,00	0,00	0,00	0,00
acquisizione di beni mobili, macchine e	SV	0,00	0,00	0,00	0,00	0,00	0,00
incarichi professionali esterni	SV	0,00	0,00	0,00	0,00	0,00	0,00
trasferimenti di capitali	SV	0,00	0,00	0,00	0,00	0,00	0,00
partecipazioni azionarie	SV	0,00	0,00	0,00	0,00	0,00	0,00
conferimenti di capitale	SV	0,00	0,00	0,00	0,00	0,00	0,00
concessioni di crediti e anticipazioni	SV	0,00	0,00	0,00	0,00	0,00	0,00
TOTALE TITOLO 2							
SPESE IN CONTO CAPITALE	SV	0,00	0,00	0,00	0,00	0,00	0,00
	T	0,00	0,00	0,00	0,00	0,00	0,00
TOTALE SERVIZIO	CO	815.507,46	1.176.363,34	1.081.790,03	1.081.790,03	1.081.790,03	3.245.370,09
	SV	36.000,00	53.000,00	53.000,00	53.000,00	53.000,00	159.000,00
	T	851.507,46	1.229.363,34	1.134.790,03	1.134.790,03	1.134.790,03	3.404.370,09

Intervento	Impegni ultimo esercizio chiuso	Previsioni definitive esercizio in corso	PREVISIONI DEL BILANCIO PLURIENNALE 2008 / 2009 / 2010			Annotazioni
			ANNO 2008	ANNO 2009	ANNO 2010	
TITOLO I SPESE CORRENTI						
personale	CO 228.853,81	CO 231.640,63	CO 233.671,51	CO 233.671,51	CO 233.671,51	701.014,53
	SV 0,00	SV 0,00	SV 0,00	SV 0,00	SV 0,00	0,00
	T 228.853,81	T 231.640,63	T 233.671,51	T 233.671,51	T 233.671,51	701.014,53
acquisto di materie prime e/o beni di co	CO 3.446,48	CO 3.000,00	CO 3.000,00	CO 3.000,00	CO 3.000,00	9.000,00
	SV 0,00	SV 5.000,00	SV 5.000,00	SV 5.000,00	SV 5.000,00	24.000,00
	T 3.446,48	T 8.000,00	T 8.000,00	T 8.000,00	T 8.000,00	33.000,00
prestazioni di servizi	CO 1.563.695,03	CO 1.348.680,47	CO 1.431.760,07	CO 1.431.760,07	CO 1.431.760,07	4.295.280,21
	SV 82.866,58	SV 81.780,80	SV 81.780,80	SV 81.780,80	SV 81.780,80	245.180,80
	T 1.646.561,61	T 1.430.461,27	T 1.513.540,87	T 1.513.540,87	T 1.513.540,87	4.540.461,01
utilizzo di beni di terzi	CO 52.000,00	CO 54.500,00	CO 54.500,00	CO 54.500,00	CO 54.500,00	163.500,00
	SV 0,00	SV 0,00	SV 0,00	SV 0,00	SV 0,00	0,00
	T 52.000,00	T 54.500,00	T 54.500,00	T 54.500,00	T 54.500,00	163.500,00
trasferimenti	CO 0,00	CO 0,00	CO 0,00	CO 0,00	CO 0,00	0,00
	SV 0,00	SV 0,00	SV 0,00	SV 0,00	SV 0,00	0,00
	T 0,00	T 0,00	T 0,00	T 0,00	T 0,00	0,00
interessi passivi e oneri finanziari div	CO 622,73	CO 600.000,00	CO 648.000,00	CO 748.000,00	CO 848.000,00	2.244.000,00
	SV 0,00	SV 0,00	SV 0,00	SV 0,00	SV 0,00	0,00
	T 622,73	T 600.000,00	T 648.000,00	T 748.000,00	T 848.000,00	2.244.000,00
imposte e tasse	CO 170.000,00	CO 214.000,00	CO 284.500,00	CO 284.500,00	CO 284.500,00	853.500,00
	SV 85.000,00	SV 95.500,00	SV 115.500,00	SV 115.500,00	SV 115.500,00	346.500,00
	T 255.000,00	T 309.500,00	T 400.000,00	T 400.000,00	T 400.000,00	1.200.000,00
oneri straordinari della gestione corren	CO 21.000,00	CO 22.000,00	CO 23.000,00	CO 23.000,00	CO 23.000,00	69.000,00
	SV 4.000,00	SV 15.000,00	SV 17.000,00	SV 17.000,00	SV 17.000,00	51.000,00
	T 25.000,00	T 37.000,00	T 40.000,00	T 40.000,00	T 40.000,00	120.000,00
ammortamenti di esercizio	CO 0,00	CO 0,00	CO 0,00	CO 0,00	CO 0,00	0,00
	SV 0,00	SV 0,00	SV 0,00	SV 0,00	SV 0,00	0,00
	T 0,00	T 0,00	T 0,00	T 0,00	T 0,00	0,00
fondo svalutazione crediti	CO 0,00	CO 0,00	CO 0,00	CO 0,00	CO 0,00	0,00
	SV 0,00	SV 0,00	SV 0,00	SV 0,00	SV 0,00	0,00
	T 0,00	T 0,00	T 0,00	T 0,00	T 0,00	0,00
fondo di riserva	CO 0,00	CO 0,00	CO 0,00	CO 0,00	CO 0,00	0,00
	SV 0,00	SV 0,00	SV 0,00	SV 0,00	SV 0,00	0,00
	T 0,00	T 0,00	T 0,00	T 0,00	T 0,00	0,00
TOTALE TITOLO I SPESE CORRENTI	CO 2.019.658,05	CO 2.473.821,10	CO 2.678.431,58	CO 2.678.431,58	CO 2.678.431,58	8.335.294,74
	SV 171.868,98	SV 197.200,00	SV 219.200,00	SV 219.200,00	SV 219.200,00	657.600,00
	T 2.191.527,03	T 2.671.021,10	T 2.897.631,58	T 2.897.631,58	T 2.897.631,58	8.992.894,74

Servizio: GESTIONE DEI BENI DEMANIALI E PATRIMONIA

Intervento		Impegni ultimo esercizio chiuso	Previsioni definit esercizio in corso	PREVISIONI DEL BILANCI PLURIENNALE 2008 / 2009 / 2010				Annotazioni
				ANNO 2008	ANNO 2009	ANNO 2010	TOTALE	
TITOLO 2								
SPESE IN CONTO CAPITALE								
acquisizione di beni immobili	SV	3.562.680,54	11.552.371,98	9.578.371,98	9.899.371,98	9.996.371,98	39.474.115,94	
espropri e servitù onerose	SV	250.000,00	250.000,00	200.000,00	250.000,00	250.000,00	700.000,00	
acquisto di beni specifici per realizzaz	SV	0,00	0,00	0,00	0,00	0,00	0,00	
utilizzo di beni di terzi per realizzazi	SV	0,00	0,00	0,00	0,00	0,00	0,00	
acquisizione di beni mobili, macchine e	SV	0,00	0,00	0,00	0,00	0,00	0,00	
incarichi professionali esterni	SV	0,00	0,00	0,00	0,00	0,00	0,00	
trasferimenti di capitali	SV	0,00	0,00	0,00	0,00	0,00	0,00	
partecipazioni azionarie	SV	0,00	0,00	0,00	0,00	0,00	0,00	
conferimenti di capitale	SV	0,00	0,00	0,00	0,00	0,00	0,00	
concessioni di crediti e anticipazioni	SV	0,00	0,00	0,00	0,00	0,00	0,00	
TOTALE TITOLO 2								
SPESE IN CONTO CAPITALE	SV	3.812.680,54	11.802.371,98	9.778.371,98	10.149.371,98	10.246.371,98	30.174.115,94	
	T	3.812.680,54	11.802.371,98	9.778.371,98	10.149.371,98	10.246.371,98	30.174.115,94	
TOTALE SERVIZIO								
	CD	2.039.658,05	2.473.821,10	2.678.431,58	2.778.431,58	2.878.431,58	8.335.294,74	
	SV	3.984.549,52	11.999.571,98	9.997.571,98	10.368.571,98	10.465.571,98	30.831.715,94	
	T	6.024.207,57	14.473.393,08	12.676.003,56	13.147.003,56	13.344.003,56	39.167.010,68	

SERVIZIO UFFICIO TECNICO

Intervento	Impegno ultimo esercizio chiuso	Previsioni definite esercizio in corso	ANNO 2008	ANNO 2009	ANNO 2010	TOTALB	Annotazioni	TITOLO I	
								SPESSE CORRENTI	SPESSE CORRENTI
personale	CO	916 689,55	916 689,55	916 689,55	916 689,55	2 750 068,65		CO	916 689,55
	SV	0,00	0,00	0,00	0,00	0,00		SV	0,00
	T	916 689,55	916 689,55	916 689,55	916 689,55	2 750 068,65		T	916 689,55
acquisto di materie prime e/o beni di co	CO	17 180,00	17 180,00	17 180,00	17 180,00	51 540,00		CO	17 180,00
	SV	0,00	0,00	0,00	0,00	0,00		SV	0,00
	T	17 180,00	17 180,00	17 180,00	17 180,00	51 540,00		T	17 180,00
prestazioni di servizi	CO	126 911,91	126 911,91	126 911,91	126 911,91	380 735,73		CO	126 911,91
	SV	20 410,30	20 410,30	20 410,30	20 410,30	61 210,90		SV	20 410,30
	T	137 534,66	147 322,21	147 322,21	147 322,21	441 966,63		T	137 534,66
utilizzo di beni di terza	CO	0,00	0,00	0,00	0,00	0,00		CO	0,00
	SV	0,00	0,00	0,00	0,00	0,00		SV	0,00
	T	0,00	0,00	0,00	0,00	0,00		T	0,00
trasferimenti	CO	2 500,00	3 000,00	3 000,00	3 000,00	9 000,00		CO	2 500,00
	SV	0,00	0,00	0,00	0,00	0,00		SV	0,00
	T	2 500,00	3 000,00	3 000,00	3 000,00	9 000,00		T	2 500,00
interessi passivi e oneri finanziati div	CO	0,00	0,00	0,00	0,00	0,00		CO	0,00
	SV	0,00	0,00	0,00	0,00	0,00		SV	0,00
	T	0,00	0,00	0,00	0,00	0,00		T	0,00
imposte e tasse	CO	0,00	0,00	0,00	0,00	0,00		CO	0,00
	SV	0,00	0,00	0,00	0,00	0,00		SV	0,00
	T	0,00	0,00	0,00	0,00	0,00		T	0,00
oneri straordinari della gestione corren	CO	0,00	0,00	0,00	0,00	0,00		CO	0,00
	SV	0,00	0,00	0,00	0,00	0,00		SV	0,00
	T	0,00	0,00	0,00	0,00	0,00		T	0,00
ammortamenti di esercizio	CO	0,00	0,00	0,00	0,00	0,00		CO	0,00
	SV	0,00	0,00	0,00	0,00	0,00		SV	0,00
	T	0,00	0,00	0,00	0,00	0,00		T	0,00
fondo svalutazione crediti	CO	0,00	0,00	0,00	0,00	0,00		CO	0,00
	SV	0,00	0,00	0,00	0,00	0,00		SV	0,00
	T	0,00	0,00	0,00	0,00	0,00		T	0,00
fondo di riserva	CO	0,00	0,00	0,00	0,00	0,00		CO	0,00
	SV	0,00	0,00	0,00	0,00	0,00		SV	0,00
	T	0,00	0,00	0,00	0,00	0,00		T	0,00
TOTALE TITOLO I	CO	1 071 952,75	1 063 814,36	1 063 781,46	1 063 781,46	3 191 344,38		CO	1 071 952,75
	SV	10 410,30	160 410,30	20 410,30	20 410,30	61 210,90		SV	10 410,30
	T	1 082 363,05	1 244 224,66	1 084 191,76	1 084 191,76	3 252 575,28		T	1 082 363,05

Servizio: UFFICIO TECNICO

Intervento	Impegni ultimo esercizio chiuso	Previsioni definitive esercizio in corso	PREVISIONI DEL BILANCI PLURIENNALE 2008 / 2009 / 2010				Annotazioni
			ANNO 2008	ANNO 2009	ANNO 2010	TOTALE	
TITOLO 2							
SPESE IN CONTO CAPITALE							
acquisizione di beni immobili	SV	0,00	0,00	0,00	0,00	0,00	0,00
espropri e servitù onerose	SV	30.000,00	10.000,00	10.000,00	10.000,00	10.000,00	30.000,00
acquisto di beni specifici per realizzaz	SV	0,00	0,00	0,00	0,00	0,00	0,00
utilizzo di beni di terzi per realizzazi	SV	0,00	0,00	0,00	0,00	0,00	0,00
acquisizione di beni mobili, macchine e	SV	0,00	0,00	0,00	0,00	0,00	0,00
incarichi professionali esterni	SV	0,00	105.071,12	80.000,00	200.000,00	200.000,00	480.000,00
trasferimenti di capitali	SV	0,00	0,00	0,00	0,00	0,00	0,00
partecipazioni azionarie	SV	0,00	0,00	0,00	0,00	0,00	0,00
conferimenti di capitale	SV	0,00	0,00	0,00	0,00	0,00	0,00
concessioni di crediti e anticipazioni	SV	0,00	0,00	0,00	0,00	0,00	0,00
TOTALE TITOLO 2							
SPESE IN CONTO CAPITALE	SV	30.000,00	115.071,12	90.000,00	210.000,00	210.000,00	510.000,00
	T	30.000,00	115.071,12	90.000,00	210.000,00	210.000,00	510.000,00
TOTALE SERVIZIO							
	CO	1.071.952,75	1.083.814,36	1.063.781,46	1.063.781,46	1.063.781,46	3.191.344,38
	SV	40.410,30	275.481,42	110.410,30	230.410,30	230.410,30	571.230,90
	T	1.112.363,05	1.359.295,78	1.174.191,76	1.294.191,76	1.294.191,76	3.762.575,28

Intervento	Impegni ultimo esercizio chiuso		Previsioni definite esercizio in corso		ANNO 2008		ANNO 2009		ANNO 2010		TOTALE
	CO	SV	CO	SV	CO	SV	CO	SV	CO	SV	
personale	1.181.182,45	0,00	1.248.276,97	0,00	1.248.276,97	0,00	1.248.276,97	1.248.276,97	0,00	1.248.276,97	3.744.830,91
acquisto di materie prime e/o beni di co	33.871,81	0,00	41.564,00	0,00	41.564,00	0,00	41.564,00	41.564,00	0,00	41.564,00	124.692,00
prestiti di servizi	96.037,77	14.820,80	99.812,24	10.000,00	99.812,24	10.000,00	99.812,24	99.812,24	10.000,00	99.812,24	285.936,72
trasferimenti	15.130,00	0,00	15.130,00	0,00	15.130,00	0,00	15.130,00	15.130,00	0,00	15.130,00	46.290,00
interessi passivi e oneri finanziari div	0,00	0,00	0,00	0,00	0,00	0,00	0,00	0,00	0,00	0,00	0,00
imposte e tasse	0,00	0,00	0,00	0,00	0,00	0,00	0,00	0,00	0,00	0,00	0,00
oneri straordinari della gestione corren	0,00	0,00	0,00	0,00	0,00	0,00	0,00	0,00	0,00	0,00	0,00
ammortamenti di esercizio	0,00	0,00	0,00	0,00	0,00	0,00	0,00	0,00	0,00	0,00	0,00
fondo svalutazione crediti	0,00	0,00	0,00	0,00	0,00	0,00	0,00	0,00	0,00	0,00	0,00
fondo di riserva	0,00	0,00	0,00	0,00	0,00	0,00	0,00	0,00	0,00	0,00	0,00
TOTALE TITOLO 1	1.326.222,07	14.820,80	1.437.444,30	10.000,00	1.437.444,30	10.000,00	1.437.444,30	1.437.444,30	10.000,00	1.437.444,30	5.189.749,63
SPESSE CORRENTI	1.326.222,07	14.820,80	1.437.444,30	10.000,00	1.437.444,30	10.000,00	1.437.444,30	1.437.444,30	10.000,00	1.437.444,30	5.189.749,63
TOTALE TITOLO 1	1.326.222,07	14.820,80	1.437.444,30	10.000,00	1.437.444,30	10.000,00	1.437.444,30	1.437.444,30	10.000,00	1.437.444,30	5.189.749,63
SPESSE CORRENTI	1.326.222,07	14.820,80	1.437.444,30	10.000,00	1.437.444,30	10.000,00	1.437.444,30	1.437.444,30	10.000,00	1.437.444,30	5.189.749,63
TOTALE TITOLO 1	1.326.222,07	14.820,80	1.437.444,30	10.000,00	1.437.444,30	10.000,00	1.437.444,30	1.437.444,30	10.000,00	1.437.444,30	5.189.749,63

PREVISIONI DEL BILANCIO PLURIENNALE 2008 / 2009 / 2010

Annatazioni

Servizio: ANAGRAFE, STATO CIVILE, ELETTORALE, LEVA

Intervento	Impegni ultimo esercizio chiuso	Previsioni definit esercizio in corso	PREVISIONI DEL BILANCI PLURIENNALE 2008 / 2009 / 2010				Annotazioni
			ANNO 2008	ANNO 2009	ANNO 2010	TOTALE	
TITOLO 2							
SPESE IN CONTO CAPITALE							
acquisizione di beni immobili	SV	0,00	0,00	0,00	0,00	0,00	0,00
espropri e servitù onerose	SV	0,00	0,00	0,00	0,00	0,00	0,00
acquisto di beni specifici per realizzaz	SV	0,00	0,00	0,00	0,00	0,00	0,00
utilizzo di beni di terzi per realizzazi	SV	0,00	0,00	0,00	0,00	0,00	0,00
acquisizione di beni mobili, macchine e	SV	0,00	0,00	0,00	0,00	0,00	0,00
incarichi professionali esterni	SV	0,00	0,00	0,00	0,00	0,00	0,00
trasferimenti di capitali	SV	0,00	0,00	0,00	0,00	0,00	0,00
partecipazioni azionarie	SV	0,00	0,00	0,00	0,00	0,00	0,00
conferimenti di capitale	SV	0,00	0,00	0,00	0,00	0,00	0,00
concessioni di crediti e anticipazioni	SV	0,00	0,00	0,00	0,00	0,00	0,00
TOTALE TITOLO 2							
SPESE IN CONTO CAPITALE	SV	0,00	0,00	0,00	0,00	0,00	0,00
	T	0,00	0,00	0,00	0,00	0,00	0,00
TOTALE SERVIZIO	CO	1.326.222,07	1.437.444,20	2.200.583,21	1.494.583,21	1.494.583,21	5.189.749,63
	SV	66.820,80	60.000,00	52.000,00	52.000,00	52.000,00	156.000,00
	T	1.393.042,87	1.497.444,20	2.252.583,21	1.546.583,21	1.546.583,21	5.345.749,63

SERVIZIO ALTRI SERVIZI GENERALI

Intervento	PREVISIONI DEL BILANCIO PLURIENNALE 2008 / 2009 / 2010			
	ANNO 2008	ANNO 2009	ANNO 2010	TOTALE
SPESSE CORRENTI				
personale	CO 6 701 852,58	CO 6 724 852,71	CO 6 724 852,71	CO 20.174.558,13
	SV 238.585,00	SV 242 322,49	SV 242 322,49	SV 726 967,47
	T 6 940.437,68	T 6.967.175,20	T 6.967.175,20	T 20.901.525,60
acquisto di materie prime e/o beni di co	CO 0,00	CO 0,00	CO 0,00	CO 0,00
	SV 0,00	SV 0,00	SV 0,00	SV 0,00
	T 0,00	T 0,00	T 0,00	T 0,00
prestazioni di servizi	CO 1.155.487,96	CO 756.076,00	CO 756.076,00	CO 2.668.228,00
	SV 132.641,79	SV 343.758,80	SV 343.758,80	SV 1.031.250,00
	T 1.288.129,75	T 1.099.826,00	T 1.099.826,00	T 3.299.478,00
utilizzo di beni di terzi	CO 0,00	CO 2.500,00	CO 2.500,00	CO 7.500,00
	SV 37.000,00	SV 164.500,00	SV 164.500,00	SV 493.500,00
	T 37.000,00	T 167.000,00	T 167.000,00	T 501.000,00
trasferimenti	CO 26.684,18	CO 28.500,00	CO 28.500,00	CO 85.500,00
	SV 112.000,00	SV 113.562,00	SV 113.562,00	SV 340.666,00
	T 138.684,18	T 142.062,00	T 142.062,00	T 426.166,00
interessi passivi e oneri finanziari div	CO 163.296,37	CO 275.000,00	CO 275.000,00	CO 825.000,00
	SV 0,00	SV 0,00	SV 0,00	SV 0,00
	T 163.296,37	T 275.000,00	T 275.000,00	T 825.000,00
imposte e tasse	CO 243.767,66	CO 243.700,00	CO 243.700,00	CO 731.100,00
	SV 1.962.536,22	SV 1.962.536,22	SV 1.962.536,22	SV 5.887.608,66
	T 2.206.303,88	T 2.206.236,22	T 2.206.236,22	T 6.618.708,66
oneri straordinari della gestione corren	CO 2.896,00	CO 52.900,00	CO 52.900,00	CO 158.700,00
	SV 0,00	SV 0,00	SV 0,00	SV 0,00
	T 2.896,00	T 52.900,00	T 52.900,00	T 158.700,00
ammortamenti di esercizio	CO 0,00	CO 0,00	CO 0,00	CO 0,00
	SV 0,00	SV 0,00	SV 0,00	SV 0,00
	T 0,00	T 0,00	T 0,00	T 0,00
fondo svalutazione crediti	CO 0,00	CO 5.200,00	CO 5.200,00	CO 15.600,00
	SV 0,00	SV 0,00	SV 0,00	SV 0,00
	T 0,00	T 5.200,00	T 5.200,00	T 15.600,00
fondo di riserva	CO 0,00	CO 1.209.350,00	CO 1.209.350,00	CO 3.628.050,00
	SV 0,00	SV 0,00	SV 0,00	SV 0,00
	T 0,00	T 1.209.350,00	T 1.209.350,00	T 3.628.050,00
TOTALE TITOLO 1	CO 8.292.984,85	CO 9.298.078,71	CO 9.298.078,71	CO 27.894.236,13
	SV 2.482.763,01	SV 2.826.670,71	SV 2.826.670,71	SV 8.480.012,13
	T 10.776.747,86	T 12.124.749,42	T 12.124.749,42	T 36.374.248,26

Servizio: ALTRI SERVIZI GENERALI

Intervento		Impegni ultimo esercizio chiuso	Previsioni definitive esercizio in corso	PREVISIONI DEL BILANCI PLURIENNALE 2008 / 2009 / 2010				Annotazioni
				ANNO 2008	ANNO 2009	ANNO 2010	TOTALE	
TITOLO 2								
SPESE IN CONTO CAPITALE								
acquisizione di beni immobili	SV	15.822,52	130.000,00	130.000,00	130.000,00	130.000,00	390.000,00	
espropri e servitù onerose	SV	0,00	0,00	0,00	0,00	0,00	0,00	
acquisto di beni specifici per realizzaz	SV	0,00	0,00	0,00	0,00	0,00	0,00	
utilizzo di beni di terzi per realizzazi	SV	0,00	0,00	0,00	0,00	0,00	0,00	
acquisizione di beni mobili, macchine e	SV	30.000,00	50.000,00	50.000,00	30.000,00	30.000,00	110.000,00	
incarichi professionali esterni	SV	0,00	0,00	0,00	0,00	0,00	0,00	
trasferimenti di capitali	SV	0,00	0,00	0,00	0,00	0,00	0,00	
partecipazioni azionarie	SV	0,00	0,00	0,00	0,00	0,00	0,00	
conferimenti di capitale	SV	0,00	0,00	0,00	0,00	0,00	0,00	
concessioni di crediti e anticipazioni	SV	0,00	0,00	0,00	0,00	0,00	0,00	
TOTALE TITOLO 2								
SPESE IN CONTO CAPITALE	SV	45.822,52	180.000,00	180.000,00	160.000,00	160.000,00	500.000,00	
	T	45.822,52	180.000,00	180.000,00	160.000,00	160.000,00	500.000,00	
TOTALE SERVIZIO	CO	8.293.984,85	8.866.335,76	9.298.078,71	9.298.078,71	9.298.078,71	27.894.236,13	
	SV	2.528.585,53	2.969.360,97	3.006.670,71	2.986.670,71	2.986.670,71	8.980.012,13	
	T	10.822.570,38	11.835.696,73	12.304.749,42	12.284.749,42	12.284.749,42	36.874.248,26	

Intervento	PREVISIONI DEL BILANCIO PLURIENNALE 2008 / 2010			
	TOTALE	ANNO 2010	ANNO 2009	ANNO 2008
TITOLO I SPRS CORRENTI				
personale	0,00	0,00	0,00	0,00
CO	0,00	0,00	0,00	0,00
SV	0,00	0,00	0,00	0,00
T	0,00	0,00	0,00	0,00
acquisto di materie prime e/o beni di co	0,00	0,00	0,00	0,00
CO	0,00	0,00	0,00	0,00
SV	1.650,00	2.650,00	2.650,00	2.650,00
T	1.650,00	2.650,00	2.650,00	2.650,00
prestiti di servizi	324.443,55	352.211,82	352.211,82	352.211,82
CO	324.443,55	352.211,82	352.211,82	352.211,82
SV	315.566,00	311.000,00	311.000,00	311.000,00
T	640.009,55	663.211,82	663.211,82	663.211,82
utilizzo di beni di terzi	514.980,19	528.000,00	528.000,00	528.000,00
CO	514.980,19	528.000,00	528.000,00	528.000,00
SV	85.000,00	80.000,00	80.000,00	80.000,00
T	599.980,19	608.000,00	608.000,00	608.000,00
trasferimenti	0,00	0,00	0,00	0,00
CO	0,00	0,00	0,00	0,00
SV	0,00	0,00	0,00	0,00
T	0,00	0,00	0,00	0,00
interessi passivi e oneri finanziari div	38.000,34	27.000,00	27.000,00	27.000,00
CO	38.000,34	27.000,00	27.000,00	27.000,00
SV	0,00	0,00	0,00	0,00
T	38.000,34	27.000,00	27.000,00	27.000,00
imposte e tasse	0,00	0,00	0,00	0,00
CO	0,00	0,00	0,00	0,00
SV	0,00	0,00	0,00	0,00
T	0,00	0,00	0,00	0,00
oneri straordinari della gestione corren	-9,00	0,00	0,00	0,00
CO	-9,00	0,00	0,00	0,00
SV	0,00	0,00	0,00	0,00
T	0,00	0,00	0,00	0,00
ammortamenti di esercizio	0,00	0,00	0,00	0,00
CO	0,00	0,00	0,00	0,00
SV	0,00	0,00	0,00	0,00
T	0,00	0,00	0,00	0,00
fondo svalutazione crediti	0,00	0,00	0,00	0,00
CO	0,00	0,00	0,00	0,00
SV	0,00	0,00	0,00	0,00
T	0,00	0,00	0,00	0,00
fondo di riserva	0,00	0,00	0,00	0,00
CO	0,00	0,00	0,00	0,00
SV	0,00	0,00	0,00	0,00
T	0,00	0,00	0,00	0,00
TOTALE TITOLO I SPRS CORRENTI	877.424,08	907.211,82	907.211,82	907.211,82
CO	854.591,82	907.211,82	907.211,82	907.211,82
SV	295.150,00	393.650,00	393.650,00	393.650,00
T	1.249.741,82	1.300.861,82	1.300.861,82	1.300.861,82
TOTALE TITOLO I SPRS CORRENTI	1.279.640,08	1.300.361,82	1.300.361,82	1.300.361,82
CO	1.279.640,08	1.300.361,82	1.300.361,82	1.300.361,82
SV	402.216,00	393.650,00	393.650,00	393.650,00
T	1.721.856,08	1.694.011,82	1.694.011,82	1.694.011,82

Ammortamenti

Servizio: UFFICI GIUDIZIARI

Intervento		Impegni ultimo esercizio chiuso	Previsioni definit esercizio in corso	PREVISIONI DEL BILANCI PLURIENNALE 2008 / 2009 / 2010				Annotazioni
				ANNO 2008	ANNO 2009	ANNO 2010	TOTALE	
TITOLO 2								
SPSE IN CONTO CAPITALE								
acquisizione di beni immobili	SV	0,00	0,00	0,00	0,00	0,00	0,00	
espropri e servitù onerose	SV	0,00	0,00	0,00	0,00	0,00	0,00	
acquisto di beni specifici per realizzaz	SV	0,00	0,00	0,00	0,00	0,00	0,00	
utilizzo di beni di terzi per realizzazi	SV	0,00	0,00	0,00	0,00	0,00	0,00	
acquisizione di beni mobili, macchine e	SV	0,00	0,00	0,00	0,00	0,00	0,00	
incarichi professionali esterni	SV	0,00	0,00	0,00	0,00	0,00	0,00	
trasferimenti di capitali	SV	0,00	0,00	0,00	0,00	0,00	0,00	
partecipazioni azionarie	SV	0,00	0,00	0,00	0,00	0,00	0,00	
conferimenti di capitale	SV	0,00	0,00	0,00	0,00	0,00	0,00	
concessioni di crediti e anticipazioni	SV	0,00	0,00	0,00	0,00	0,00	0,00	
TOTALE TITOLO 2								
SPSE IN CONTO CAPITALE	SV	0,00	0,00	0,00	0,00	0,00	0,00	
	T	0,00	0,00	0,00	0,00	0,00	0,00	
TOTALE SERVIZIO	CO	877.424,08	854.591,82	907.211,82	907.211,82	907.211,82	2.721.635,46	
	SV	402.216,00	395.150,00	393.650,00	393.650,00	393.650,00	1.180.950,00	
	T	1.279.640,08	1.249.741,82	1.300.861,82	1.300.861,82	1.300.861,82	3.902.585,46	

BILANCIO PLURIENNALE 2008 / 2010

10/01/2009

Intervento	Impegni ultimo esercizio chiuso	Previsioni definite esercizio in corso	ANNO 2008	ANNO 2009	ANNO 2010	TOTALE	Annatazioni
personale	CO	0,00	0,00	0,00	0,00	0,00	0,00
	SV	0,00	0,00	0,00	0,00	0,00	0,00
	T	0,00	0,00	0,00	0,00	0,00	0,00
acquisto di materie prime e/o beni di co	CO	0,00	0,00	0,00	0,00	0,00	0,00
	SV	0,00	0,00	0,00	0,00	0,00	0,00
	T	0,00	0,00	0,00	0,00	0,00	0,00
prestazioni di servizi	CO	0,00	0,00	0,00	0,00	0,00	0,00
	SV	0,00	0,00	0,00	0,00	0,00	0,00
	T	0,00	0,00	0,00	0,00	0,00	0,00
utilizzo di beni di terzi	CO	0,00	0,00	0,00	0,00	0,00	0,00
	SV	0,00	0,00	0,00	0,00	0,00	0,00
	T	0,00	0,00	0,00	0,00	0,00	0,00
trasferimenti	CO	0,00	0,00	0,00	0,00	0,00	0,00
	SV	0,00	0,00	0,00	0,00	0,00	0,00
	T	0,00	0,00	0,00	0,00	0,00	0,00
interessi passivi e oneri finanziari div	CO	0,00	0,00	0,00	0,00	0,00	0,00
	SV	0,00	0,00	0,00	0,00	0,00	0,00
	T	0,00	0,00	0,00	0,00	0,00	0,00
imposte e tasse	CO	0,00	0,00	0,00	0,00	0,00	0,00
	SV	0,00	0,00	0,00	0,00	0,00	0,00
	T	0,00	0,00	0,00	0,00	0,00	0,00
oneri straordinari della gestione corren	CO	0,00	0,00	0,00	0,00	0,00	0,00
	SV	0,00	0,00	0,00	0,00	0,00	0,00
	T	0,00	0,00	0,00	0,00	0,00	0,00
ammortamenti di esercizio	CO	0,00	0,00	0,00	0,00	0,00	0,00
	SV	0,00	0,00	0,00	0,00	0,00	0,00
	T	0,00	0,00	0,00	0,00	0,00	0,00
fondo svalutazione crediti	CO	0,00	0,00	0,00	0,00	0,00	0,00
	SV	0,00	0,00	0,00	0,00	0,00	0,00
	T	0,00	0,00	0,00	0,00	0,00	0,00
fondo di riserva	CO	0,00	0,00	0,00	0,00	0,00	0,00
	SV	0,00	0,00	0,00	0,00	0,00	0,00
	T	0,00	0,00	0,00	0,00	0,00	0,00
TOTALE TITOLO I	CO	0,00	0,00	0,00	0,00	0,00	0,00
	SV	0,00	0,00	0,00	0,00	0,00	0,00
	T	0,00	0,00	0,00	0,00	0,00	0,00
SPESA CORRENTI	CO	0,00	0,00	0,00	0,00	0,00	0,00
	SV	0,00	0,00	0,00	0,00	0,00	0,00
	T	0,00	0,00	0,00	0,00	0,00	0,00
TITOLO I	CO	0,00	0,00	0,00	0,00	0,00	0,00
	SV	0,00	0,00	0,00	0,00	0,00	0,00
	T	0,00	0,00	0,00	0,00	0,00	0,00
PREVISIONI DEL BILANCIO PLURIENNALE 2008 / 2010							
TOTALE							
Annatazioni							

Intervento	PREVISIONI DEL BILANCIO PLURIENNALE 2008 / 2009 / 2010				Annotazioni
	Impegno ultimo esercizio in corso	ANNO 2008	ANNO 2009	ANNO 2010	
TITOLO I SPESE CORRENTE					
personale	4.027.200,65	4.062.508,63	4.062.508,63	4.062.508,63	
CO	4.027.200,65	4.062.508,63	4.062.508,63	4.062.508,63	
SV	0,00	0,00	0,00	0,00	
T	3.884.612,28	4.027.200,65	4.062.508,63	4.062.508,63	12.187.525,89
personale	3.884.612,28	4.027.200,65	4.062.508,63	4.062.508,63	12.187.525,89
CO	3.884.612,28	4.027.200,65	4.062.508,63	4.062.508,63	12.187.525,89
SV	0,00	0,00	0,00	0,00	0,00
T	3.884.612,28	4.027.200,65	4.062.508,63	4.062.508,63	12.187.525,89
acquisto di materie prime e/o beni di CO	190.316,27	196.100,00	196.100,00	196.100,00	588.300,00
CO	190.316,27	196.100,00	196.100,00	196.100,00	588.300,00
SV	0,00	0,00	0,00	0,00	0,00
T	190.316,27	196.100,00	196.100,00	196.100,00	588.300,00
prestazioni di servizi	316.485,07	309.635,07	309.635,07	309.635,07	928.905,21
CO	316.485,07	309.635,07	309.635,07	309.635,07	928.905,21
SV	380.000,00	255.000,00	255.000,00	255.000,00	765.000,00
T	586.713,15	564.635,07	564.635,07	564.635,07	1.693.905,21
utilizzo di beni di terzi	29.999,40	30.000,00	30.000,00	30.000,00	90.000,00
CO	29.999,40	30.000,00	30.000,00	30.000,00	90.000,00
SV	0,00	0,00	0,00	0,00	0,00
T	29.999,40	30.000,00	30.000,00	30.000,00	90.000,00
trasferimenti	43.834,90	77.000,00	77.000,00	77.000,00	231.000,00
CO	43.834,90	77.000,00	77.000,00	77.000,00	231.000,00
SV	19.440,00	30.000,00	30.000,00	30.000,00	90.000,00
T	63.274,90	107.000,00	107.000,00	107.000,00	321.000,00
interessi passivi e oneri finanziari div	0,00	0,00	0,00	0,00	0,00
CO	0,00	0,00	0,00	0,00	0,00
SV	0,00	0,00	0,00	0,00	0,00
T	0,00	0,00	0,00	0,00	0,00
imposte e tasse	0,00	0,00	0,00	0,00	0,00
CO	0,00	0,00	0,00	0,00	0,00
SV	0,00	0,00	0,00	0,00	0,00
T	0,00	0,00	0,00	0,00	0,00
oneri straordinari della gestione corren	0,00	0,00	0,00	0,00	0,00
CO	0,00	0,00	0,00	0,00	0,00
SV	0,00	0,00	0,00	0,00	0,00
T	0,00	0,00	0,00	0,00	0,00
ammortamenti di esercizio	0,00	0,00	0,00	0,00	0,00
CO	0,00	0,00	0,00	0,00	0,00
SV	0,00	0,00	0,00	0,00	0,00
T	0,00	0,00	0,00	0,00	0,00
fondo svalutazione crediti	0,00	0,00	0,00	0,00	0,00
CO	0,00	0,00	0,00	0,00	0,00
SV	0,00	0,00	0,00	0,00	0,00
T	0,00	0,00	0,00	0,00	0,00
fondo di riserva	0,00	0,00	0,00	0,00	0,00
CO	0,00	0,00	0,00	0,00	0,00
SV	0,00	0,00	0,00	0,00	0,00
T	0,00	0,00	0,00	0,00	0,00
TOTALE TITOLO I SPESE CORRENTE	4.455.479,50	4.646.785,72	4.675.243,70	4.675.243,70	14.025.731,10
CO	4.455.479,50	4.646.785,72	4.675.243,70	4.675.243,70	14.025.731,10
SV	299.436,80	410.000,00	285.000,00	285.000,00	855.000,00
T	4.754.916,30	5.056.785,72	4.960.243,70	4.960.243,70	14.880.731,10

Servizio POLIZIA MUNICIPALE

Intervento		Impegni ultimo esercizio chiuso	Previsioni definit esercizio in corso	PREVISIONI DEL BILANCI PLURIENNALE 2008 / 2009 / 2010				Annotazioni
				ANNO 2008	ANNO 2009	ANNO 2010	TOTALE	
TITOLO 2								
SPESE IN CONTO CAPITALE								
acquisizione di beni immobili	SV	0,00	0,00	0,00	0,00	0,00	0,00	
espropri e servitù onerose	SV	0,00	0,00	0,00	0,00	0,00	0,00	
acquisto di beni specifici per realizzaz	SV	0,00	0,00	0,00	0,00	0,00	0,00	
utilizzo di beni di terzi per realizzazi	SV	0,00	0,00	0,00	0,00	0,00	0,00	
acquisizione di beni mobili, macchine e	SV	0,00	166.000,00	0,00	0,00	0,00	0,00	
incarichi professionali esterni	SV	0,00	0,00	0,00	0,00	0,00	0,00	
trasferimenti di capitali	SV	0,00	0,00	0,00	0,00	0,00	0,00	
partecipazioni azionarie	SV	0,00	0,00	0,00	0,00	0,00	0,00	
conferimenti di capitale	SV	0,00	0,00	0,00	0,00	0,00	0,00	
concessioni di crediti e anticipazioni	SV	0,00	0,00	0,00	0,00	0,00	0,00	
TOTALE TITOLO 2								
SPESE IN CONTO CAPITALE	SV	0,00	166.000,00	0,00	0,00	0,00	0,00	
	T	0,00	166.000,00	0,00	0,00	0,00	0,00	
TOTALE SERVIZIO								
	CO	4.455.479,50	4.646.785,72	4.675.243,70	4.675.243,70	4.675.243,70	14.025.731,10	
	SV	299.436,80	576.000,00	285.000,00	285.000,00	285.000,00	855.000,00	
	T	4.754.916,30	5.222.785,72	4.960.243,70	4.960.243,70	4.960.243,70	14.880.731,10	

Bilancio Pluriennale 2008 / 2009 / 2010

Intervento	Impegni ultimo esercizio chiuso	Previsioni definite esercizio in corso	ANNO 2008	ANNO 2009	ANNO 2010	TOTALE	Annatazioni
TITOLO I SPESSE CORRENTI							
personale	CO : 0,00	SV : 0,00	T : 0,00	CO : 0,00	SV : 0,00	T : 0,00	CO : 0,00 SV : 0,00 T : 0,00
acquisto di materie prime e/o beni di co	CO : 0,00	SV : 0,00	T : 0,00	CO : 0,00	SV : 0,00	T : 0,00	CO : 0,00 SV : 0,00 T : 0,00
prelezioni di servizi	CO : 0,00	SV : 0,00	T : 0,00	CO : 0,00	SV : 0,00	T : 0,00	CO : 0,00 SV : 0,00 T : 0,00
utilizzo di beni di terzi	CO : 0,00	SV : 0,00	T : 0,00	CO : 0,00	SV : 0,00	T : 0,00	CO : 0,00 SV : 0,00 T : 0,00
trasferimenti	CO : 0,00	SV : 0,00	T : 0,00	CO : 0,00	SV : 0,00	T : 0,00	CO : 0,00 SV : 0,00 T : 0,00
interessi passivi e oneri finanziari div	CO : 0,00	SV : 0,00	T : 0,00	CO : 0,00	SV : 0,00	T : 0,00	CO : 0,00 SV : 0,00 T : 0,00
imposte e tasse	CO : 0,00	SV : 0,00	T : 0,00	CO : 0,00	SV : 0,00	T : 0,00	CO : 0,00 SV : 0,00 T : 0,00
oneri straordinari della gestione corren	CO : -0,00	SV : 0,00	T : 0,00	CO : -0,00	SV : 0,00	T : 0,00	CO : -0,00 SV : 0,00 T : 0,00
ammortamenti di esercizio	CO : 0,00	SV : 0,00	T : 0,00	CO : 0,00	SV : 0,00	T : 0,00	CO : 0,00 SV : 0,00 T : 0,00
fondo svalutazione crediti	CO : 0,00	SV : 0,00	T : 0,00	CO : 0,00	SV : 0,00	T : 0,00	CO : 0,00 SV : 0,00 T : 0,00
fondo di riserva	CO : 0,00	SV : 0,00	T : 0,00	CO : 0,00	SV : 0,00	T : 0,00	CO : 0,00 SV : 0,00 T : 0,00
TOTALE TITOLO I SPESSE CORRENTI	CO : 0,00	SV : 0,00	T : 0,00	CO : 0,00	SV : 0,00	T : 0,00	CO : 0,00 SV : 0,00 T : 0,00

PREVISIONI DEL BILANCIO PLURIENNALE 2008 / 2009 / 2010

Intervento		PREVISIONI DEL BILANCIO PLURIENNALE 2008 / 2009 / 2010			
		ANNO 2008	ANNO 2009	ANNO 2010	TOTALE
TITOLO I					
SPESSE CORRENTI					
personale	CO	162.655,40	164.081,46	164.081,46	492.244,38
	SV	0,00	0,00	0,00	0,00
	T	162.655,40	164.081,46	164.081,46	492.244,38
utilizzo di beni di terzi					
	CO	0,00	0,00	0,00	0,00
	SV	0,00	0,00	0,00	0,00
	T	0,00	0,00	0,00	0,00
prestazioni di servizi					
	CO	0,00	0,00	0,00	0,00
	SV	35.237,36	33.000,00	33.000,00	99.000,00
	T	35.237,36	33.000,00	33.000,00	99.000,00
acquisto di materie prime e/o beni di co					
	CO	3.480,00	3.480,00	3.480,00	10.440,00
	SV	0,00	0,00	0,00	0,00
	T	3.480,00	3.480,00	3.480,00	10.440,00
trasferimenti					
	CO	0,00	0,00	0,00	0,00
	SV	0,00	0,00	0,00	0,00
	T	0,00	0,00	0,00	0,00
interessi passivi e oneri finanziari div					
	CO	0,00	0,00	0,00	0,00
	SV	0,00	0,00	0,00	0,00
	T	0,00	0,00	0,00	0,00
oneri straordinari della gestione corren					
	CO	0,00	0,00	0,00	0,00
	SV	0,00	0,00	0,00	0,00
	T	0,00	0,00	0,00	0,00
ammortamenti di esercizio					
	CO	0,00	0,00	0,00	0,00
	SV	0,00	0,00	0,00	0,00
	T	0,00	0,00	0,00	0,00
fondo svalutazione crediti					
	CO	0,00	0,00	0,00	0,00
	SV	0,00	0,00	0,00	0,00
	T	0,00	0,00	0,00	0,00
fondo di riserva					
	CO	0,00	0,00	0,00	0,00
	SV	0,00	0,00	0,00	0,00
	T	0,00	0,00	0,00	0,00
TOTALE TITOLO I					
SPESSE CORRENTI					
	CO	176.298,08	167.561,46	167.561,46	502.584,38
	SV	35.237,36	33.000,00	33.000,00	99.000,00
	T	211.535,44	200.561,46	200.561,46	601.684,38

Servizio: POLIZIA AMMINISTRATIVA

Intervento		Impegni ultimo esercizio chiuso	Previsioni definiti esercizio in corso	PREVISIONI DEL BILANCI PLURIENNALE 2008 / 2009 / 2010				Annotazioni
				ANNO 2008	ANNO 2009	ANNO 2010	TOTALE	
TITOLO 2								
SPESE IN CONTO CAPITALE								
acquisizione di beni immobili	SV	0,00	0,00	0,00	0,00	0,00	0,00	
espropri e servizi onerosi	SV	0,00	0,00	0,00	0,00	0,00	0,00	
acquisto di beni specifici per realizzaz	SV	0,00	0,00	0,00	0,00	0,00	0,00	
utilizzo di beni di terzi per realizzazi	SV	0,00	0,00	0,00	0,00	0,00	0,00	
acquisizione di beni mobili, macchine e	SV	0,00	0,00	0,00	0,00	0,00	0,00	
incarichi professionali esterni	SV	0,00	0,00	0,00	0,00	0,00	0,00	
trasferimenti di capitali	SV	0,00	0,00	0,00	0,00	0,00	0,00	
partecipazioni azionarie	SV	0,00	0,00	0,00	0,00	0,00	0,00	
conferimenti di capitale	SV	0,00	0,00	0,00	0,00	0,00	0,00	
concessioni di crediti e anticipazioni	SV	0,00	0,00	0,00	0,00	0,00	0,00	
TOTALE TITOLO 2								
SPESE IN CONTO CAPITALE	SV	0,00	0,00	0,00	0,00	0,00	0,00	
	T	0,00	0,00	0,00	0,00	0,00	0,00	
TOTALE SERVIZIO								
	CO	176.298,08	166.135,40	167.561,46	167.561,46	167.561,46	502.684,38	
	SV	35.237,36	37.000,00	33.000,00	33.000,00	33.000,00	99.000,00	
	T	211.535,44	203.135,40	200.561,46	200.561,46	200.561,46	601.684,38	

INTERVENTO	IMPEGNI ULTIMO ESERCIZIO CHIUSO	PREVISIONI DEFINITIVE ESERCIZIO IN CORSO	ANNO 2008	ANNO 2009	ANNO 2010	TOTALE	ANNAZIONTI
------------	---------------------------------	--	-----------	-----------	-----------	--------	------------

personale	CO	3.999.327,16	4.079.588,20	4.211.188,38	4.211.188,38	4.211.188,38	12.633.565,14
	SV	0,00	0,00	0,00	0,00	0,00	0,00
	T	3.999.327,16	4.079.588,20	4.211.188,38	4.211.188,38	4.211.188,38	12.633.565,14
acquisto di materie prime e/o beni di co	CO	33.558,35	34.571,00	34.571,00	34.571,00	34.571,00	103.713,00
	SV	0,00	13.000,00	13.000,00	13.000,00	13.000,00	39.000,00
	T	33.558,35	47.571,00	47.571,00	47.571,00	47.571,00	142.713,00
prestazioni di servizi	CO	419.969,99	423.906,72	400.828,72	400.828,72	400.828,72	1.202.486,16
	SV	0,00	0,00	0,00	0,00	0,00	0,00
	T	419.969,99	423.906,72	400.828,72	400.828,72	400.828,72	1.202.486,16
utilizzo di beni di terzi	CO	186.999,91	191.000,00	195.000,00	195.000,00	195.000,00	585.900,00
	SV	39.000,00	39.000,00	39.000,00	39.000,00	39.000,00	117.000,00
	T	225.999,91	230.000,00	234.000,00	234.000,00	234.000,00	702.900,00
trasferimenti	CO	413.165,00	416.883,00	417.000,00	417.000,00	417.000,00	1.251.000,00
	SV	0,00	0,00	0,00	0,00	0,00	0,00
	T	413.165,00	416.883,00	417.000,00	417.000,00	417.000,00	1.251.000,00
interessi passivi e oneri finanziari div	CO	179.333,98	170.000,00	119.000,00	119.000,00	119.000,00	357.000,00
	SV	0,00	0,00	0,00	0,00	0,00	0,00
	T	179.333,98	170.000,00	119.000,00	119.000,00	119.000,00	357.000,00
imposte e tasse	CO	0,00	0,00	0,00	0,00	0,00	0,00
	SV	0,00	0,00	0,00	0,00	0,00	0,00
	T	0,00	0,00	0,00	0,00	0,00	0,00
oneri straordinari della gestione corren	CO	0,00	0,00	0,00	0,00	0,00	0,00
	SV	0,00	0,00	0,00	0,00	0,00	0,00
	T	0,00	0,00	0,00	0,00	0,00	0,00
ammortamenti di esercizio	CO	0,00	0,00	0,00	0,00	0,00	0,00
	SV	0,00	0,00	0,00	0,00	0,00	0,00
	T	0,00	0,00	0,00	0,00	0,00	0,00
fondo svalutazione crediti	CO	0,00	0,00	0,00	0,00	0,00	0,00
	SV	0,00	0,00	0,00	0,00	0,00	0,00
	T	0,00	0,00	0,00	0,00	0,00	0,00
fondo di riserva	CO	0,00	0,00	0,00	0,00	0,00	0,00
	SV	0,00	0,00	0,00	0,00	0,00	0,00
	T	0,00	0,00	0,00	0,00	0,00	0,00
TOTALE TITOLO 1	CD	5.232.354,19	5.315.948,92	5.377.588,10	5.377.588,10	5.377.588,10	16.132.764,30
	SV	39.000,00	52.000,00	52.000,00	52.000,00	52.000,00	156.000,00
	T	5.271.354,19	5.367.948,92	5.429.588,10	5.429.588,10	5.429.588,10	16.288.764,30

Servizio: SCUOLA MATERNA

Intervento		Impegni ultimo esercizio chiuso	Previsioni definit esercizio in corso	PREVISIONI DEL BILANCI PLURIENNALE 2008 / 2009 / 2010				Annotazioni
				ANNO 2008	ANNO 2009	ANNO 2010	TOTALE	
TITOLO 2								
SPESR IN CONTO CAPITALE								
acquisizione di beni immobili	SV	846.802,50	3 012 000,00	0,00	4.012.000,00	1 000.000,00	5.012.000,00	
espropri e servitù onerose	SV	0,00	0,00	0,00	0,00	0,00	0,00	
acquisto di beni specifici per realizzaz	SV	0,00	0,00	0,00	0,00	0,00	0,00	
utilizzo di beni di terzi per realizzazi	SV	0,00	0,00	0,00	0,00	0,00	0,00	
acquisizione di beni mobili, macchine e	SV	0,00	0,00	0,00	0,00	0,00	0,00	
incarichi professionali esterni	SV	0,00	0,00	0,00	0,00	0,00	0,00	
trasferimenti di capitali	SV	0,00	0,00	0,00	0,00	0,00	0,00	
partecipazioni azionarie	SV	0,00	0,00	0,00	0,00	0,00	0,00	
conferimenti di capitale	SV	0,00	0,00	0,00	0,00	0,00	0,00	
concessioni di crediti e anticipazioni	SV	0,00	0,00	0,00	0,00	0,00	0,00	
TOTALE TITOLO 2								
SPESE IN CONTO CAPITALE	SV	846.802,50	3 012 000,00	0,00	4.012.000,00	1.000.000,00	5.012.000,00	
	T	846.802,50	3 012.000,00	0,00	4.012.000,00	1.000.000,00	5.012.000,00	
TOTALE SERVIZIO								
	CO	5 232.354,39	5 315.948,92	5 377 588,10	5.377.588,10	5.377 588,10	16 132.764,30	
	SV	885.802,50	3 064 000,00	52.000,00	4.064.000,00	1.052 000,00	5.168 000,00	
	T	6.118.156,89	8 379.948,92	5.429.588,10	9.441.588,10	6.429 588,10	21 300.764,30	

BILANCIO PLURIENNALE CONSOLIDATO

Intervento	Impegno ultimo esercizio chiuso	esercizio in corso	PREVISIONI DEFINITE			Anno 2008	Anno 2009	Anno 2010	TOTALE	Annotazioni
			ANNO 2008	ANNO 2009	ANNO 2010					
TITOLO 1										
SPESSE CORRENTI										
personale	CO	0,00	0,00	0,00	0,00	0,00	0,00	0,00		
	SV	0,00	0,00	0,00	0,00	0,00	0,00	0,00		
	T	0,00	0,00	0,00	0,00	0,00	0,00	0,00		
acquisto di materie prime e/o beni di co	CO	38.477,74	38.500,00	38.500,00	38.500,00	38.500,00	38.500,00	115.500,00		
	SV	0,00	0,00	0,00	0,00	0,00	0,00	0,00		
	T	38.477,74	38.500,00	38.500,00	38.500,00	38.500,00	38.500,00	115.500,00		
prestazioni di servizi	CO	754.036,91	833.723,67	785.323,67	785.323,67	785.323,67	785.323,67	2.355.971,01		
	SV	0,00	0,00	0,00	0,00	0,00	0,00	0,00		
	T	754.036,91	833.723,67	785.323,67	785.323,67	785.323,67	785.323,67	2.355.971,01		
utilizzo di beni di terzi	CO	0,00	0,00	0,00	0,00	0,00	0,00	0,00		
	SV	0,00	0,00	0,00	0,00	0,00	0,00	0,00		
	T	0,00	0,00	0,00	0,00	0,00	0,00	0,00		
trasferimenti	CO	30.290,20	31.500,00	31.500,00	31.500,00	31.500,00	31.500,00	94.500,00		
	SV	0,00	0,00	0,00	0,00	0,00	0,00	0,00		
	T	30.290,20	31.500,00	31.500,00	31.500,00	31.500,00	31.500,00	94.500,00		
interessi passivi e oneri finanziari div	CO	141.202,55	130.000,00	181.000,00	181.000,00	181.000,00	181.000,00	543.000,00		
	SV	0,00	0,00	0,00	0,00	0,00	0,00	0,00		
	T	141.202,55	130.000,00	181.000,00	181.000,00	181.000,00	181.000,00	543.000,00		
imposte e tasse	CO	0,00	0,00	0,00	0,00	0,00	0,00	0,00		
	SV	0,00	0,00	0,00	0,00	0,00	0,00	0,00		
	T	0,00	0,00	0,00	0,00	0,00	0,00	0,00		
oneri straordinari della gestione corren	CO	0,00	0,00	0,00	0,00	0,00	0,00	0,00		
	SV	0,00	0,00	0,00	0,00	0,00	0,00	0,00		
	T	0,00	0,00	0,00	0,00	0,00	0,00	0,00		
ammortamenti di esercizio	CO	0,00	0,00	0,00	0,00	0,00	0,00	0,00		
	SV	0,00	0,00	0,00	0,00	0,00	0,00	0,00		
	T	0,00	0,00	0,00	0,00	0,00	0,00	0,00		
fondo svalutazione crediti	CO	0,00	0,00	0,00	0,00	0,00	0,00	0,00		
	SV	0,00	0,00	0,00	0,00	0,00	0,00	0,00		
	T	0,00	0,00	0,00	0,00	0,00	0,00	0,00		
fondo di riserva	CO	0,00	0,00	0,00	0,00	0,00	0,00	0,00		
	SV	0,00	0,00	0,00	0,00	0,00	0,00	0,00		
	T	0,00	0,00	0,00	0,00	0,00	0,00	0,00		
TOTALE TITOLO 1	CO	952.007,40	1.033.723,67	1.036.323,67	1.036.323,67	1.036.323,67	1.036.323,67	3.108.971,01		
	SV	0,00	0,00	0,00	0,00	0,00	0,00	0,00		
	T	952.007,40	1.033.723,67	1.036.323,67	1.036.323,67	1.036.323,67	1.036.323,67	3.108.971,01		

Servizio ISTRUZIONE ELEMENTARE

Intervento	Impegni ultimo esercizio chiuso	Previsioni definitive esercizio in corso	PREVISIONI DEL BILANCI PLURIENNALE 2008 / 2009 / 2010				Annotazioni
			ANNO 2008	ANNO 2009	ANNO 2010	TOTALE	
TITOLO 2							
SPESE IN CONTO CAPITALE							
acquisizione di beni immobili	SV	0,00	0,00	400.000,00	2.892.000,00	517.000,00	3.809.000,00
espropri e servitù onerose	SV	0,00	0,00	0,00	0,00	0,00	0,00
acquisto di beni specifici per realizzaz	SV	0,00	0,00	0,00	0,00	0,00	0,00
utilizzo di beni di terzi per realizzazi	SV	0,00	0,00	0,00	0,00	0,00	0,00
acquisizione di beni mobili, macchine e	SV	0,00	0,00	0,00	0,00	0,00	0,00
incarichi professionali esterni	SV	0,00	0,00	0,00	0,00	0,00	0,00
trasferimenti di capitali	SV	0,00	0,00	0,00	0,00	0,00	0,00
partecipazioni azionarie	SV	0,00	0,00	0,00	0,00	0,00	0,00
conferimenti di capitale	SV	0,00	0,00	0,00	0,00	0,00	0,00
concessioni di crediti e anticipazioni	SV	0,00	0,00	0,00	0,00	0,00	0,00
TOTALE TITOLO 2							
SPESE IN CONTO CAPITALE	SV	0,00	0,00	400.000,00	2.892.000,00	517.000,00	3.809.000,00
	T	0,00	0,00	400.000,00	2.892.000,00	517.000,00	3.809.000,00
TOTALE SERVIZIO	CO	962.007,40	1.033.723,67	1.036.323,67	1.036.323,67	1.036.323,67	3.108.971,01
	SV	0,00	0,00	400.000,00	2.892.000,00	517.000,00	3.809.000,00
	T	962.007,40	1.033.723,67	1.436.323,67	3.928.323,67	1.553.323,67	6.917.971,01

Servizio ISTRUZIONE MEDIA

Intervento

TITOLO I

SPSE CORRENTI

personale

acquisto di materie prime e/o beni di co

utilizzo di beni di terzi

trasferimenti

interessi passivi e oneri finanziari div

imposte e tasse

oneri straordinari della gestione corren

ammortamenti di esercizio

fondo svalutazione crediti

fondo di riserva

TOTALE TITOLO I

SPSE CORRENTI

	esercizio chiuso	esercizio in corso	ANNO 2008	ANNO 2009	ANNO 2010	TOTALE
CO	0,00	0,00	0,00	0,00	0,00	0,00
SV	0,00	0,00	0,00	0,00	0,00	0,00
T	0,00	0,00	0,00	0,00	0,00	0,00
CO	547.146,73	523.179,61	523.429,61	523.429,61	523.429,61	1.570.288,83
SV	0,00	0,00	0,00	0,00	0,00	0,00
T	0,00	0,00	0,00	0,00	0,00	0,00
CO	25.022,33	26.000,00	26.000,00	26.000,00	26.000,00	78.000,00
SV	0,00	0,00	0,00	0,00	0,00	0,00
T	0,00	0,00	0,00	0,00	0,00	0,00
CO	25.022,33	26.000,00	26.000,00	26.000,00	26.000,00	78.000,00
SV	0,00	0,00	0,00	0,00	0,00	0,00
T	0,00	0,00	0,00	0,00	0,00	0,00
CO	0,00	0,00	0,00	0,00	0,00	0,00
SV	0,00	0,00	0,00	0,00	0,00	0,00
T	0,00	0,00	0,00	0,00	0,00	0,00
CO	0,00	0,00	0,00	0,00	0,00	0,00
SV	0,00	0,00	0,00	0,00	0,00	0,00
T	0,00	0,00	0,00	0,00	0,00	0,00
CO	78.645,02	80.000,00	69.000,00	69.000,00	69.000,00	207.000,00
SV	0,00	0,00	0,00	0,00	0,00	0,00
T	0,00	0,00	0,00	0,00	0,00	0,00
CO	0,00	0,00	0,00	0,00	0,00	0,00
SV	0,00	0,00	0,00	0,00	0,00	0,00
T	0,00	0,00	0,00	0,00	0,00	0,00
CO	0,00	0,00	0,00	0,00	0,00	0,00
SV	0,00	0,00	0,00	0,00	0,00	0,00
T	0,00	0,00	0,00	0,00	0,00	0,00
CO	0,00	0,00	0,00	0,00	0,00	0,00
SV	0,00	0,00	0,00	0,00	0,00	0,00
T	0,00	0,00	0,00	0,00	0,00	0,00
CO	0,00	0,00	0,00	0,00	0,00	0,00
SV	0,00	0,00	0,00	0,00	0,00	0,00
T	0,00	0,00	0,00	0,00	0,00	0,00
CO	0,00	0,00	0,00	0,00	0,00	0,00
SV	0,00	0,00	0,00	0,00	0,00	0,00
T	0,00	0,00	0,00	0,00	0,00	0,00
CO	650.813,48	629.179,61	618.429,61	618.429,61	618.429,61	1.855.288,83
SV	0,00	0,00	0,00	0,00	0,00	0,00
T	0,00	0,00	0,00	0,00	0,00	0,00

Ammortamenti

TOTALE

Servizio: ISTRUZIONE MEDIA

Intervento		Impegni ultimo esercizio chiuso	Previsioni definitive esercizio in corso	PREVISIONI DEL BILANCI PLURIENNALE 2008 / 2009 / 2010				Annotazioni
				ANNO 2008	ANNO 2009	ANNO 2010	TOTALE	
TITOLO 2								
SPESA IN CONTO CAPITALE								
acquisizione di beni immobili	SV	0,00	0,00	0,00	0,00	0,00	0,00	
espropri e servitù onerose	SV	0,00	0,00	0,00	0,00	0,00	0,00	
acquisto di beni specifici per realizzaz	SV	0,00	0,00	0,00	0,00	0,00	0,00	
utilizzo di beni di terzi per realizzazi	SV	0,00	0,00	0,00	0,00	0,00	0,00	
acquisizione di beni mobili, macchine e	SV	0,00	0,00	0,00	0,00	0,00	0,00	
incarichi professionali esterni	SV	0,00	0,00	0,00	0,00	0,00	0,00	
trasferimenti di capitali	SV	0,00	0,00	0,00	0,00	0,00	0,00	
partecipazioni azionarie	SV	0,00	0,00	0,00	0,00	0,00	0,00	
conferimenti di capitale	SV	0,00	0,00	0,00	0,00	0,00	0,00	
concessioni di crediti e anticipazioni	SV	0,00	0,00	0,00	0,00	0,00	0,00	
TOTALE TITOLO 2								
SPESA IN CONTO CAPITALE	SV	0,00	0,00	0,00	0,00	0,00	0,00	
	T	0,00	0,00	0,00	0,00	0,00	0,00	
TOTALE SERVIZIO	CO	650.813,48	629.179,61	618.429,61	618.429,61	618.429,61	1.855.288,83	
	SV	0,00	0,00	0,00	0,00	0,00	0,00	
	T	650.813,48	629.179,61	618.429,61	618.429,61	618.429,61	1.855.288,83	

Servizio Istruzione Secondaria Superiore

Intervento	Impegno ultimo esercizio definito	esercizio in corso	PREVISIONI DEL BILANCI PLURIENNALE 2008 / 2009 / 2010			Annotazioni
			ANNO 2008	ANNO 2009	ANNO 2010	
TITOLO I SPESA CORRENTI						
personale	CO	0,00	0,00	0,00	0,00	0,00
	SV	0,00	0,00	0,00	0,00	0,00
	T	0,00	0,00	0,00	0,00	0,00
acquisto di materie prime e/o beni di co	CO	0,00	0,00	0,00	0,00	0,00
	SV	0,00	0,00	0,00	0,00	0,00
	T	0,00	0,00	0,00	0,00	0,00
prestazioni di servizi	CO	0,00	0,00	0,00	0,00	0,00
	SV	0,00	0,00	0,00	0,00	0,00
	T	0,00	0,00	0,00	0,00	0,00
utilizzo di beni di terzi	CO	0,00	0,00	0,00	0,00	0,00
	SV	0,00	0,00	0,00	0,00	0,00
	T	0,00	0,00	0,00	0,00	0,00
trasferimenti	CO	0,00	0,00	0,00	0,00	0,00
	SV	0,00	0,00	0,00	0,00	0,00
	T	0,00	0,00	0,00	0,00	0,00
interessi passivi e oneri finanziari div	CO	88.394,07	90.000,00	74.000,00	74.000,00	222.000,00
	SV	0,00	0,00	0,00	0,00	0,00
	T	88.394,07	90.000,00	74.000,00	74.000,00	222.000,00
imposte e tasse	CO	0,00	0,00	0,00	0,00	0,00
	SV	0,00	0,00	0,00	0,00	0,00
	T	0,00	0,00	0,00	0,00	0,00
oneri straordinari della gestione corren	CO	0,00	0,00	0,00	0,00	0,00
	SV	0,00	0,00	0,00	0,00	0,00
	T	0,00	0,00	0,00	0,00	0,00
ammortamenti di esercizio	CO	0,00	0,00	0,00	0,00	0,00
	SV	0,00	0,00	0,00	0,00	0,00
	T	0,00	0,00	0,00	0,00	0,00
fondo svalutazione crediti	CO	0,00	0,00	0,00	0,00	0,00
	SV	0,00	0,00	0,00	0,00	0,00
	T	0,00	0,00	0,00	0,00	0,00
fondo di riserva	CO	0,00	0,00	0,00	0,00	0,00
	SV	0,00	0,00	0,00	0,00	0,00
	T	0,00	0,00	0,00	0,00	0,00
TOTALE TITOLO I SPESA CORRENTI	CO	88.394,07	90.000,00	74.000,00	74.000,00	222.000,00
	SV	0,00	0,00	0,00	0,00	0,00
	T	88.394,07	90.000,00	74.000,00	74.000,00	222.000,00

Servizio ISTRUZIONE SECONDARIA SUPERIORE

Intervento		Impegni ultimo esercizio chiuso	Previsioni definit esercizio in corso	PREVISIONI DEL BILANCI PLURIENNALE 2008 / 2009 / 2010				Annotazioni
				ANNO 2008	ANNO 2009	ANNO 2010	TOTALE	
TITOLO 2								
SPESE IN CONTO CAPITALE								
acquisizione di beni immobili	SV	0,00	0,00	0,00	0,00	0,00	0,00	
espropri e servitù onerose	SV	0,00	0,00	0,00	0,00	0,00	0,00	
acquisto di beni specifici per realizzaz	SV	0,00	0,00	0,00	0,00	0,00	0,00	
utilizzo di beni di terzi per realizzazi	SV	0,00	0,00	0,00	0,00	0,00	0,00	
acquisizione di beni mobili, macchine e	SV	0,00	0,00	0,00	0,00	0,00	0,00	
incarichi professionali esterni	SV	0,00	0,00	0,00	0,00	0,00	0,00	
trasferimenti di capitali	SV	0,00	0,00	0,00	0,00	0,00	0,00	
partecipazioni azionarie	SV	0,00	0,00	0,00	0,00	0,00	0,00	
conferimenti di capitale	SV	0,00	0,00	0,00	0,00	0,00	0,00	
concessioni di crediti e anticipazioni	SV	0,00	0,00	0,00	0,00	0,00	0,00	
TOTALE TITOLO 2								
SPESE IN CONTO CAPITALE	SV	0,00	0,00	0,00	0,00	0,00	0,00	
	T	0,00	0,00	0,00	0,00	0,00	0,00	
TOTALE SERVIZIO	CO	88.394,07	90.000,00	74.000,00	74.000,00	74.000,00	222.000,00	
	SV	0,00	0,00	0,00	0,00	0,00	0,00	
	T	88.394,07	90.000,00	74.000,00	74.000,00	74.000,00	222.000,00	

Intervento	Impegno ultimo esercizio chiuso	Previsioni definite esercizio in corso	ANNO 2008	ANNO 2009	ANNO 2010	TOTALE	Annotazioni
personale	CO : 1.323.061,96	CO : 1.329.890,83	1.308.261,17	1.308.261,17	1.308.261,17	3.924.783,51	
	SV : 0,00	SV : 0,00	0,00	0,00	0,00	0,00	
	T : 1.323.061,96	T : 1.329.890,83	1.308.261,17	1.308.261,17	1.308.261,17	3.924.783,51	
acquisto di materie prime e/o beni di co	CO : 374.093,06	CO : 449.095,00	384.095,00	384.095,00	384.095,00	1.522.285,08	
	SV : 0,00	SV : 0,00	0,00	0,00	0,00	0,00	
	T : 374.093,06	T : 449.095,00	384.095,00	384.095,00	384.095,00	1.522.285,08	
prestazioni di servizi	CO : 2.334.033,18	CO : 2.451.750,00	2.357.550,00	2.357.550,00	2.357.550,00	7.072.650,00	
	SV : 250.638,95	SV : 388.100,00	678.100,00	678.100,00	678.100,00	2.034.300,00	
	T : 2.584.672,13	T : 2.839.850,00	3.035.650,00	3.035.650,00	3.035.650,00	9.106.950,00	
utilizzo di beni di terzi	CO : 0,00	CO : 550,00	600,00	600,00	600,00	1.800,00	
	SV : 0,00	SV : 550,00	600,00	600,00	600,00	1.800,00	
	T : 0,00	T : 1.100,00	1.200,00	1.200,00	1.200,00	3.600,00	
trasferimenti	CO : 211.714,42	CO : 211.713,76	209.982,76	209.982,76	209.982,76	629.948,28	
	SV : 379.003,64	SV : 240.000,00	240.000,00	240.000,00	240.000,00	728.000,00	
	T : 590.718,06	T : 451.713,76	449.982,76	449.982,76	449.982,76	1.349.948,28	
interessi passivi e oneri finanziari div	CO : 223.392,67	CO : 340.000,00	222.000,00	222.000,00	222.000,00	666.000,00	
	SV : 0,00	SV : 340.000,00	0,00	0,00	0,00	340.000,00	
	T : 223.392,67	T : 680.000,00	222.000,00	222.000,00	222.000,00	1.006.000,00	
imposte e tasse	CO : 0,00	CO : 0,00	0,00	0,00	0,00	0,00	
	SV : 0,00	SV : 0,00	0,00	0,00	0,00	0,00	
	T : 0,00	T : 0,00	0,00	0,00	0,00	0,00	
oneri straordinari della gestione corren	CO : 0,00	CO : 0,00	0,00	0,00	0,00	0,00	
	SV : 0,00	SV : 0,00	0,00	0,00	0,00	0,00	
	T : 0,00	T : 0,00	0,00	0,00	0,00	0,00	
ammortamenti di esercizio	CO : 0,00	CO : 0,00	0,00	0,00	0,00	0,00	
	SV : 0,00	SV : 0,00	0,00	0,00	0,00	0,00	
	T : 0,00	T : 0,00	0,00	0,00	0,00	0,00	
fondo svalutazione crediti	CO : 0,00	CO : 0,00	0,00	0,00	0,00	0,00	
	SV : 0,00	SV : 0,00	0,00	0,00	0,00	0,00	
	T : 0,00	T : 0,00	0,00	0,00	0,00	0,00	
fondo di riserva	CO : 0,00	CO : 0,00	0,00	0,00	0,00	0,00	
	SV : 0,00	SV : 0,00	0,00	0,00	0,00	0,00	
	T : 0,00	T : 0,00	0,00	0,00	0,00	0,00	
TOTALE TITOLO 1	CO : 4.466.295,29	CO : 4.782.999,59	4.482.488,93	4.482.488,93	4.482.488,93	13.447.466,79	
	SV : 629.642,59	SV : 918.100,00	918.100,00	918.100,00	918.100,00	2.754.300,00	
	T : 5.095.937,88	T : 5.411.099,59	5.400.588,93	5.400.588,93	5.400.588,93	16.201.766,79	
SPESA CORRENTE	CO : 4.466.295,29	CO : 4.782.999,59	4.482.488,93	4.482.488,93	4.482.488,93	13.447.466,79	
	SV : 629.642,59	SV : 918.100,00	918.100,00	918.100,00	918.100,00	2.754.300,00	
	T : 5.095.937,88	T : 5.411.099,59	5.400.588,93	5.400.588,93	5.400.588,93	16.201.766,79	

Servizio: ASSISTENZA SCOLASTICA, TRASPORTO, REPEZI

Intervento		Impegni ultimo esercizio chiuso	Previsioni definitive esercizio in corso	PREVISIONI DEL BILANCI PLURIENNALE 2008 / 2009 / 2010				Annotazioni
				ANNO 2008	ANNO 2009	ANNO 2010	TOTALE	
TITOLO 2								
SPESE IN CONTO CAPITALE								
acquisizione di beni immobili	SV	2.357.600,00	5.200.000,00	2.108.000,00	5.505.000,00	1.500.000,00	9.113.000,00	
espropri e servizi onerose	SV	0,00	0,00	0,00	0,00	0,00	0,00	
acquisto di beni specifici per realizzaz	SV	0,00	0,00	0,00	0,00	0,00	0,00	
utilizzo di beni di terzi per realizzazi	SV	0,00	2.000.000,00	809.000,00	1.000.000,00	191.000,00	2.000.000,00	
acquisizione di beni mobili, macchine e	SV	0,00	0,00	0,00	0,00	0,00	0,00	
incarichi professionali esterni	SV	0,00	0,00	0,00	0,00	0,00	0,00	
trasferimenti di capitali	SV	172.000,00	172.000,00	172.000,00	172.000,00	172.000,00	516.000,00	
partecipazioni azionarie	SV	0,00	0,00	0,00	0,00	0,00	0,00	
conferimenti di capitale	SV	0,00	0,00	0,00	0,00	0,00	0,00	
concessioni di crediti e anticipazioni	SV	0,00	0,00	0,00	0,00	0,00	0,00	
TOTALE TITOLO 2								
SPESE IN CONTO CAPITALE	SV	2.529.600,00	7.372.000,00	3.089.000,00	6.677.000,00	1.863.000,00	11.629.000,00	
	T	2.529.600,00	7.372.000,00	3.089.000,00	6.677.000,00	1.863.000,00	11.629.000,00	
TOTALE SERVIZIO	CO	4.466.295,29	4.782.999,59	4.482.488,93	4.482.488,93	4.482.488,93	13.447.466,79	
	SV	3.159.242,59	8.000.100,00	4.007.100,00	7.595.100,00	2.781.100,00	14.383.300,00	
	T	7.625.537,88	12.783.099,59	8.489.588,93	12.077.588,93	7.263.588,93	27.830.766,79	

Servizio: BIBLIOTECHE, MUSEI E PINACOTECHE

Intervento		PREVISIONI DEL BILANCIO PLURIENNALE 2008 / 2009 / 2010			Annotazioni		
		ANNO 2008	ANNO 2009	ANNO 2010	TOTALE		
personale		CO : 2.918.453,63	2.020.088,57	2.020.088,57	6.060.265,71	CO : 2.918.453,63	6.060.265,71
		SV : 0,00	0,00	0,00	0,00	SV : 0,00	0,00
acquisto di materie prime e/o beni di co		CO : 15.533,04	14.750,00	14.750,00	44.250,00	CO : 15.533,04	44.250,00
		SV : 0,00	0,00	0,00	0,00	SV : 0,00	0,00
prestazioni di servizi		CO : 474.764,97	474.678,60	474.678,60	1.424.025,50	CO : 474.764,97	1.424.025,50
		SV : 373.382,30	334.000,00	334.000,00	1.041.382,30	SV : 373.382,30	1.041.382,30
		T : 848.147,47	808.678,60	808.678,60	2.426.035,80	T : 848.147,47	2.426.035,80
utilizzo di beni di terzi		CO : 17.400,00	22.000,00	22.000,00	66.000,00	CO : 17.400,00	66.000,00
		SV : 0,00	0,00	0,00	0,00	SV : 0,00	0,00
		T : 17.400,00	22.000,00	22.000,00	66.000,00	T : 17.400,00	66.000,00
trasferimenti		CO : 246.114,84	246.000,00	246.000,00	738.000,00	CO : 246.114,84	738.000,00
		SV : 42.536,51	12.165,00	12.165,00	36.495,00	SV : 42.536,51	36.495,00
		T : 286.651,35	258.165,00	258.165,00	774.495,00	T : 286.651,35	774.495,00
interessi passivi e oneri finanziari div		CO : 53.109,39	46.000,00	46.000,00	138.000,00	CO : 53.109,39	138.000,00
		SV : 0,00	0,00	0,00	0,00	SV : 0,00	0,00
		T : 53.109,39	46.000,00	46.000,00	138.000,00	T : 53.109,39	138.000,00
imposte e tasse		CO : 0,00	0,00	0,00	0,00	CO : 0,00	0,00
		SV : 0,00	0,00	0,00	0,00	SV : 0,00	0,00
		T : 0,00	0,00	0,00	0,00	T : 0,00	0,00
oneri straordinari della gestione corren		CO : 0,00	0,00	0,00	0,00	CO : 0,00	0,00
		SV : 0,00	0,00	0,00	0,00	SV : 0,00	0,00
		T : 0,00	0,00	0,00	0,00	T : 0,00	0,00
ammortamenti di esercizio		CO : 0,00	0,00	0,00	0,00	CO : 0,00	0,00
		SV : 0,00	0,00	0,00	0,00	SV : 0,00	0,00
		T : 0,00	0,00	0,00	0,00	T : 0,00	0,00
fondo svalutazione crediti		CO : 0,00	0,00	0,00	0,00	CO : 0,00	0,00
		SV : 0,00	0,00	0,00	0,00	SV : 0,00	0,00
		T : 0,00	0,00	0,00	0,00	T : 0,00	0,00
fondo di riserva		CO : 0,00	0,00	0,00	0,00	CO : 0,00	0,00
		SV : 0,00	0,00	0,00	0,00	SV : 0,00	0,00
		T : 0,00	0,00	0,00	0,00	T : 0,00	0,00
TOTALE TITOLO I		CO : 2.723.752,28	2.823.517,17	2.823.517,17	8.470.551,51	CO : 2.723.752,28	8.470.551,51
		SV : 415.419,01	344.165,00	344.165,00	1.038.495,00	SV : 415.419,01	1.038.495,00
		T : 3.139.294,29	3.169.682,17	3.169.682,17	9.509.046,51	T : 3.139.294,29	9.509.046,51

Servizio: BIBLIOTECHE, MUSEI E PINACOTECHE

Intervento		Impegni ultimo esercizio chiuso	Previsioni definit esercizio in corso	PREVISIONI DEL BILANCI PLURIENNALE 2008 / 2009 / 2010				Annotazioni
				ANNO 2008	ANNO 2009	ANNO 2010	TOTALE	
TITOLO 2								
SPESE IN CONTO CAPITALE								
acquisizione di beni immobili	SV	83.000,00	952.000,00	250.000,00	3.792.824,00	350.000,00	4.392.824,00	
espropri e servizi onerosi	SV	0,00	0,00	0,00	0,00	0,00	0,00	
acquisto di beni specifici per realizzaz	SV	0,00	0,00	0,00	0,00	0,00	0,00	
utilizzo di beni di terzi per realizzazi	SV	0,00	0,00	0,00	0,00	0,00	0,00	
acquisizione di beni mobili, macchine e	SV	0,00	0,00	0,00	0,00	0,00	0,00	
incarichi professionali esterni	SV	0,00	0,00	0,00	0,00	0,00	0,00	
trasferimenti di capitali	SV	100.000,00	100.000,00	100.000,00	100.000,00	100.000,00	300.000,00	
partecipazioni azionarie	SV	0,00	0,00	0,00	0,00	0,00	0,00	
conferimenti di capitale	SV	0,00	0,00	0,00	0,00	0,00	0,00	
concessioni di crediti e anticipazioni	SV	0,00	0,00	0,00	0,00	0,00	0,00	
TOTALE TITOLO 2								
SPESE IN CONTO CAPITALE	SV	183.000,00	1.062.000,00	350.000,00	3.892.824,00	450.000,00	4.692.824,00	
	T	183.000,00	1.062.000,00	350.000,00	3.892.824,00	450.000,00	4.692.824,00	
TOTALE SERVIZIO								
	CO	2.723.375,28	2.877.670,23	2.823.517,17	2.823.517,17	2.823.517,17	8.470.551,51	
	SV	598.919,01	1.388.000,00	596.165,00	4.238.989,00	796.165,00	5.731.319,00	
	T	3.322.294,29	4.265.670,23	3.519.682,17	7.062.506,17	3.619.682,17	14.201.870,51	

	Intervento	Impegno ultimo esercizio chiuso	Previsioni definite esercizio in corso	ANNO 2008	ANNO 2009	ANNO 2010	TOTALE	Associazioni
TITOLO I								
SPESSE CORRENTI								
personale	CO	296.382,99	303.040,92	288.044,36	288.044,36	288.044,36	864.133,08	864.133,08
	SV	0,00	0,00	0,00	0,00	0,00	0,00	0,00
	T	296.382,99	303.040,92	288.044,36	288.044,36	288.044,36	864.133,08	864.133,08
acquisto di materiale prime e/o beni di co	CO	13.327,56	13.480,00	13.480,00	13.480,00	13.480,00	40.440,00	40.440,00
	SV	0,00	0,00	0,00	0,00	0,00	0,00	0,00
	T	13.327,56	13.480,00	13.480,00	13.480,00	13.480,00	40.440,00	40.440,00
prestazioni di servizi	CO	884.497,69	676.051,17	549.651,57	549.651,57	549.651,57	1.648.954,71	1.648.954,71
	SV	351.946,96	634.228,40	799.728,48	799.728,48	799.728,48	2.389.185,20	2.389.185,20
	T	1.236.444,65	1.310.279,57	1.349.379,97	1.349.379,97	1.349.379,97	4.048.139,91	4.048.139,91
utilizzo di beni di terzi	CO	0,00	0,00	0,00	0,00	0,00	0,00	0,00
	SV	0,00	11.600,00	13.000,00	13.000,00	13.000,00	39.000,00	39.000,00
	T	0,00	11.600,00	13.000,00	13.000,00	13.000,00	39.000,00	39.000,00
trasferimenti	CO	368.486,20	368.500,00	391.000,00	391.000,00	391.000,00	1.173.000,00	1.173.000,00
	SV	163.300,00	153.300,00	303.300,00	303.300,00	303.300,00	909.900,00	909.900,00
	T	519.686,20	521.800,00	694.300,00	694.300,00	694.300,00	2.082.900,00	2.082.900,00
interessi passivi e oneri finanziati div	CO	94.299,61	65.000,00	58.000,00	58.000,00	58.000,00	174.000,00	174.000,00
	SV	0,00	0,00	0,00	0,00	0,00	0,00	0,00
	T	94.299,61	65.000,00	58.000,00	58.000,00	58.000,00	174.000,00	174.000,00
imposte e tasse	CO	0,00	0,00	0,00	0,00	0,00	0,00	0,00
	SV	0,00	0,00	0,00	0,00	0,00	0,00	0,00
	T	0,00	0,00	0,00	0,00	0,00	0,00	0,00
oneri straordinari della gestione corren	CO	0,00	0,00	0,00	0,00	0,00	0,00	0,00
	SV	0,00	0,00	0,00	0,00	0,00	0,00	0,00
	T	0,00	0,00	0,00	0,00	0,00	0,00	0,00
ammortamenti di esercizio	CO	0,00	0,00	0,00	0,00	0,00	0,00	0,00
	SV	0,00	0,00	0,00	0,00	0,00	0,00	0,00
	T	0,00	0,00	0,00	0,00	0,00	0,00	0,00
fondo svalutazione crediti	CO	0,00	0,00	0,00	0,00	0,00	0,00	0,00
	SV	0,00	0,00	0,00	0,00	0,00	0,00	0,00
	T	0,00	0,00	0,00	0,00	0,00	0,00	0,00
fondo di riserva	CO	0,00	0,00	0,00	0,00	0,00	0,00	0,00
	SV	0,00	0,00	0,00	0,00	0,00	0,00	0,00
	T	0,00	0,00	0,00	0,00	0,00	0,00	0,00
TOTALE TITOLO I		1.648.994,05	1.426.072,09	1.300.175,93	1.300.175,93	1.300.175,93	3.900.527,79	3.900.527,79
	SV	515.146,96	799.128,40	1.116.028,40	1.116.028,40	1.116.028,40	3.148.085,20	3.148.085,20
	T	2.160.141,01	2.225.200,49	2.416.204,33	2.416.204,33	2.416.204,33	7.248.612,99	7.248.612,99

Servizio TEATRI, ATTIVITA' CULTURALI E SERVIZI DI

Intervento		Impegni ultimo esercizio chiuso	Previsioni definite esercizio in corso	PREVISIONI DEL BILANCI PLURIENNALE 2008 / 2009 / 2010				Annotazioni
				ANNO 2008	ANNO 2009	ANNO 2010	TOTALE	
TITOLO 2								
SPESER IN CONTO CAPITALE								
acquisizione di beni immobili	SV	691.281,65	4.145.000,00	6.750.000,00	7.282.000,00	18.979.000,00	33.011.000,00	
espropri e servitù onerose	SV	0,00	0,00	0,00	0,00	0,00	0,00	
acquisto di beni specifici per realizzaz	SV	0,00	0,00	0,00	0,00	0,00	0,00	
utilizzo di beni di terzi per realizzazi	SV	0,00	0,00	0,00	0,00	0,00	0,00	
acquisizione di beni mobili, macchine e	SV	0,00	0,00	0,00	0,00	0,00	0,00	
incarichi professionali esterni	SV	0,00	0,00	0,00	0,00	0,00	0,00	
trasferimenti di capitali	SV	0,00	0,00	0,00	0,00	0,00	0,00	
partecipazioni azionarie	SV	0,00	0,00	0,00	0,00	0,00	0,00	
conferimenti di capitale	SV	0,00	0,00	0,00	0,00	0,00	0,00	
concessioni di crediti e anticipazioni	SV	0,00	0,00	0,00	0,00	0,00	0,00	
TOTALE TITOLO 2								
SPESE IN CONTO CAPITALE	SV	691.281,65	4.145.000,00	6.750.000,00	7.282.000,00	18.979.000,00	33.011.000,00	
	T	691.281,65	4.145.000,00	6.750.000,00	7.282.000,00	18.979.000,00	33.011.000,00	
TOTALE SERVIZIO	CO	1.644.994,05	1.426.072,09	1.300.175,93	1.300.175,93	1.300.175,93	3.900.527,79	
	SV	1.206.428,61	4.944.128,40	7.866.028,40	8.398.028,40	20.095.028,40	36.359.085,20	
	T	2.851.422,66	6.370.200,49	9.166.204,33	9.698.204,33	21.395.204,33	40.259.612,99	

Servizio: PISCINE COMUNALI

Intervento

	Impegni ultimo esercizio chiuso	previsioni definite esercizio in corso	ANNO 2008	ANNO 2009	ANNO 2010	TOTALE	Annotationi
TITOLO I							
SPRESI CORRENTI							
personale	CO	0,00	0,00	0,00	0,00	0,00	
	SV	0,00	0,00	0,00	0,00	0,00	
	T	0,00	0,00	0,00	0,00	0,00	
acquisto di materie prime e/o beni di co	CO	0,00	0,00	0,00	0,00	0,00	
	SV	0,00	0,00	0,00	0,00	0,00	
	T	0,00	0,00	0,00	0,00	0,00	
prestazioni di servizi	CO	0,00	0,00	0,00	0,00	0,00	
	SV	0,00	0,00	0,00	0,00	0,00	
	T	0,00	0,00	0,00	0,00	0,00	
utilizzo di beni di terzi	CO	0,00	0,00	0,00	0,00	0,00	
	SV	0,00	0,00	0,00	0,00	0,00	
	T	0,00	0,00	0,00	0,00	0,00	
trasferimenti	CO	0,00	0,00	0,00	0,00	0,00	
	SV	0,00	0,00	0,00	0,00	0,00	
	T	0,00	0,00	0,00	0,00	0,00	
interessi passivi e oneri finanziari div	CO	27.309,15	30.000,00	4.000,00	4.000,00	12.000,00	
	SV	0,00	0,00	0,00	0,00	0,00	
	T	27.309,15	30.000,00	4.000,00	4.000,00	12.000,00	
imposte e tasse	CO	0,00	0,00	0,00	0,00	0,00	
	SV	0,00	0,00	0,00	0,00	0,00	
	T	0,00	0,00	0,00	0,00	0,00	
oneri straordinari della gestione corren	CO	0,00	0,00	0,00	0,00	0,00	
	SV	0,00	0,00	0,00	0,00	0,00	
	T	0,00	0,00	0,00	0,00	0,00	
ammortamenti di esercizio	CO	0,00	0,00	0,00	0,00	0,00	
	SV	0,00	0,00	0,00	0,00	0,00	
	T	0,00	0,00	0,00	0,00	0,00	
fondo svalutazione crediti	CO	0,00	0,00	0,00	0,00	0,00	
	SV	0,00	0,00	0,00	0,00	0,00	
	T	0,00	0,00	0,00	0,00	0,00	
fondo di riserva	CO	0,00	0,00	0,00	0,00	0,00	
	SV	0,00	0,00	0,00	0,00	0,00	
	T	0,00	0,00	0,00	0,00	0,00	
TOTALE TITOLO I	CO	27.309,15	30.000,00	4.000,00	4.000,00	12.000,00	
	SV	0,00	0,00	0,00	0,00	0,00	
	T	27.309,15	30.000,00	4.000,00	4.000,00	12.000,00	

Servizio: PISCINE COMUNALI

Intervento		Impegni ultimo esercizio chiuso	Previsioni definit esercizio in corso	PREVISIONI DEL BILANCI PLURIENNALE 2008 / 2009 / 2010				Annotazioni
				ANNO 2008	ANNO 2009	ANNO 2010	TOTALE	
TITOLO 2								
SPESE IN CONTO CAPITALE								
acquisizione di beni immobili	SV	0,00	0,00	50.000,00	50.000,00	50.000,00	150.000,00	
espropria e servitù onerosa	SV	0,00	0,00	0,00	0,00	0,00	0,00	
acquisto di beni specifici per realizzaz	SV	0,00	0,00	0,00	0,00	0,00	0,00	
utilizzo di beni di terzi per realizzazi	SV	0,00	0,00	0,00	0,00	0,00	0,00	
acquisizione di beni mobili, macchine e	SV	0,00	0,00	0,00	0,00	0,00	0,00	
incarichi professionali esterni	SV	0,00	0,00	0,00	0,00	0,00	0,00	
trasferimenti di capitali	SV	0,00	0,00	0,00	0,00	0,00	0,00	
partecipazioni azionarie	SV	0,00	0,00	0,00	0,00	0,00	0,00	
conferimenti di capitale	SV	0,00	0,00	0,00	0,00	0,00	0,00	
concessioni di crediti e anticipazioni	SV	0,00	0,00	0,00	0,00	0,00	0,00	
TOTALE TITOLO 2								
SPESE IN CONTO CAPITALE	SV	0,00	0,00	50.000,00	50.000,00	50.000,00	150.000,00	
	T	0,00	0,00	50.000,00	50.000,00	50.000,00	150.000,00	
TOTALE SERVIZIO	CO	27.309,15	30.000,00	4.000,00	4.000,00	4.000,00	12.000,00	
	SV	0,00	0,00	50.000,00	50.000,00	50.000,00	150.000,00	
	T	27.309,15	30.000,00	54.000,00	54.000,00	54.000,00	162.000,00	

Servizio: STADIO COMUNALE, PALAZZO DELLOSPORT ED A

TITOLO I		PREVISIONI DEL BILANCIO PLURIENNALE 2008 / 2009 / 2010		
		ANNO 2008	ANNO 2009	ANNO 2010
		TOTALE	TOTALE	TOTALE
		1.928.585,64	1.928.585,64	1.928.585,64
personale	CO	44.150,39	45.873,60	45.873,60
	SV	0,00	0,00	0,00
	T	44.150,39	45.873,60	45.873,60
acquisto di materie prime e/o beni di co	CO	13.662,06	13.870,00	13.870,00
	SV	0,00	0,00	0,00
	T	13.662,06	13.870,00	13.870,00
prestazioni di servizi	CO	559.543,30	642.861,88	642.861,88
	SV	0,00	0,00	0,00
	T	559.543,30	642.861,88	642.861,88
utilizzo di beni di terzi	CO	38.000,00	40.000,00	40.000,00
	SV	0,00	0,00	0,00
	T	38.000,00	40.000,00	40.000,00
trasferimenti	CO	30.000,00	40.000,00	40.000,00
	SV	74.369,79	0,00	0,00
	T	104.369,79	40.000,00	40.000,00
interessi passivi e oneri finanziari div	CO	227.887,66	233.000,00	233.000,00
	SV	0,00	0,00	0,00
	T	227.887,66	233.000,00	233.000,00
imposte e tasse	CO	0,00	0,00	0,00
	SV	0,00	0,00	0,00
	T	0,00	0,00	0,00
oneri straordinari della gestione corren	CO	0,00	0,00	0,00
	SV	0,00	0,00	0,00
	T	0,00	0,00	0,00
ammortamenti di esercizio	CO	0,00	0,00	0,00
	SV	0,00	0,00	0,00
	T	0,00	0,00	0,00
fondo svalutazione crediti	CO	0,00	0,00	0,00
	SV	0,00	0,00	0,00
	T	0,00	0,00	0,00
fondo di riserva	CO	0,00	0,00	0,00
	SV	0,00	0,00	0,00
	T	0,00	0,00	0,00
TOTALE TITOLO I	CO	913.243,41	1.077.217,74	1.077.217,74
	SV	74.369,79	30.000,00	30.000,00
	T	987.613,20	1.107.217,74	1.107.217,74
SPESSE CORRENTI	CO	913.243,41	1.077.217,74	1.077.217,74
	SV	74.369,79	30.000,00	30.000,00
	T	987.613,20	1.107.217,74	1.107.217,74
TOTALE TITOLO I	CO	913.243,41	1.077.217,74	1.077.217,74
	SV	74.369,79	30.000,00	30.000,00
	T	987.613,20	1.107.217,74	1.107.217,74

Bilancio Pluriennale 2008 / 2009 / 2010

Servizio: STADIO COMUNALE, PALAZZO DELLOSPORT ED A

Intervento	Impegni ultimo esercizio chiuso	Previsioni definite esercizio in corso	PREVISIONI DEL BILANCI PLURIENNALE 2008 / 2009 / 2010				Annotazioni
			ANNO 2008	ANNO 2009	ANNO 2010	TOTALE	
TITOLO 2							
SPESE IN CONTO CAPITALE							
acquisizione di beni immobili	SV 1.845.000,00	2.995.000,00	4.550.000,00	8.900.000,00	4.550.000,00	18.000.000,00	
espropri e servitù onerose	SV 0,00	0,00	0,00	0,00	0,00	0,00	
acquisto di beni specifici per realizzaz	SV 0,00	0,00	0,00	0,00	0,00	0,00	
utilizzo di beni di terzi per realizzazi	SV 0,00	0,00	0,00	0,00	0,00	0,00	
acquisizione di beni mobili, macchine e	SV 0,00	0,00	0,00	0,00	0,00	0,00	
incarichi professionali esterni	SV 0,00	0,00	0,00	0,00	0,00	0,00	
trasferimenti di capitali	SV 0,00	0,00	0,00	0,00	0,00	0,00	
partecipazioni azionarie	SV 0,00	0,00	0,00	0,00	0,00	0,00	
conferimenti di capitale	SV 0,00	0,00	0,00	0,00	0,00	0,00	
concessioni di crediti e anticipazioni	SV 0,00	0,00	0,00	0,00	0,00	0,00	
TOTALE TITOLO 2							
SPESE IN CONTO CAPITALE	SV 1.845.000,00	2.995.000,00	4.550.000,00	8.900.000,00	4.550.000,00	18.000.000,00	
	T 1.845.000,00	2.995.000,00	4.550.000,00	8.900.000,00	4.550.000,00	18.000.000,00	
TOTALE SERVIZIO							
	CO 913.243,41	1.077.217,74	1.015.605,48	1.015.605,48	1.015.605,48	3.046.816,44	
	SV 1.919.369,79	3.025.000,00	4.550.000,00	8.900.000,00	4.550.000,00	18.000.000,00	
	T 2.832.613,20	4.102.217,74	5.565.605,48	9.815.605,48	5.565.605,48	21.046.816,44	

Servizio MANIFESTAZIONI DIVERSE NEL SETTORE SPORT

TITOLO 1		PREVISIONI DEL BILANCIO PLURIENNALE 2008 / 2009 / 2010		
Intervento	Impegni ultimo esercizio chiuso	esercizio in corso	ANNO 2008	ANNO 2009
personale	141.420,29	146.602,90	144.861,92	144.861,92
	CO	146.602,90	144.861,92	144.861,92
	SV	0,00	0,00	0,00
	T	141.420,29	144.861,92	144.861,92
acquisto di materie prime e/o beni di co	0,00	0,00	0,00	0,00
	CO	0,00	0,00	0,00
	SV	0,00	0,00	0,00
	T	0,00	0,00	0,00
prestazioni di servizi	88.609,27	78.000,00	78.000,00	78.000,00
	CO	78.000,00	78.000,00	78.000,00
	SV	4.000,00	4.000,00	4.000,00
	T	92.609,27	82.000,00	82.000,00
utilizzo di beni di terzi	0,00	0,00	0,00	0,00
	CO	0,00	0,00	0,00
	SV	0,00	0,00	0,00
	T	0,00	0,00	0,00
trasferimenti	22.500,00	20.000,00	20.000,00	20.000,00
	CO	20.000,00	20.000,00	20.000,00
	SV	25.825,00	25.825,00	25.825,00
	T	48.325,00	45.825,00	45.825,00
interessi passivi e oneri finanziari div	0,00	0,00	0,00	0,00
	CO	0,00	0,00	0,00
	SV	0,00	0,00	0,00
	T	0,00	0,00	0,00
imposte e tasse	0,00	0,00	0,00	0,00
	CO	0,00	0,00	0,00
	SV	0,00	0,00	0,00
	T	0,00	0,00	0,00
oneri straordinari della gestione corren	0,00	0,00	0,00	0,00
	CO	0,00	0,00	0,00
	SV	0,00	0,00	0,00
	T	0,00	0,00	0,00
ammortamenti di esercizio	0,00	0,00	0,00	0,00
	CO	0,00	0,00	0,00
	SV	0,00	0,00	0,00
	T	0,00	0,00	0,00
Fondo svalutazione crediti	0,00	0,00	0,00	0,00
	CO	0,00	0,00	0,00
	SV	0,00	0,00	0,00
	T	0,00	0,00	0,00
Fondo di riserva	0,00	0,00	0,00	0,00
	CO	0,00	0,00	0,00
	SV	0,00	0,00	0,00
	T	0,00	0,00	0,00
TOTALE TITOLO 1	252.529,56	244.602,90	242.861,92	242.861,92
SPSE CORRENTI	252.529,56	244.602,90	242.861,92	242.861,92
CO	252.529,56	244.602,90	242.861,92	242.861,92
SV	29.825,00	29.825,00	29.825,00	29.825,00
T	282.354,56	248.602,90	272.686,92	272.686,92
TOTALE TITOLO 1	252.529,56	244.602,90	242.861,92	242.861,92
SPSE CORRENTI	252.529,56	244.602,90	242.861,92	242.861,92
CO	252.529,56	244.602,90	242.861,92	242.861,92
SV	29.825,00	29.825,00	29.825,00	29.825,00
T	282.354,56	248.602,90	272.686,92	272.686,92
TOTALE	252.529,56	244.602,90	242.861,92	242.861,92
ANNO 2010	252.529,56	244.602,90	242.861,92	242.861,92
CO	252.529,56	244.602,90	242.861,92	242.861,92
SV	29.825,00	29.825,00	29.825,00	29.825,00
T	282.354,56	248.602,90	272.686,92	272.686,92
TOTALE	252.529,56	244.602,90	242.861,92	242.861,92
ANNO 2009	252.529,56	244.602,90	242.861,92	242.861,92
CO	252.529,56	244.602,90	242.861,92	242.861,92
SV	29.825,00	29.825,00	29.825,00	29.825,00
T	282.354,56	248.602,90	272.686,92	272.686,92
TOTALE	252.529,56	244.602,90	242.861,92	242.861,92
ANNO 2008	252.529,56	244.602,90	242.861,92	242.861,92
CO	252.529,56	244.602,90	242.861,92	242.861,92
SV	29.825,00	29.825,00	29.825,00	29.825,00
T	282.354,56	248.602,90	272.686,92	272.686,92
TOTALE	252.529,56	244.602,90	242.861,92	242.861,92
TOTALE	252.529,56	244.602,90	242.861,92	242.861,92
ANNO 2010	252.529,56	244.602,90	242.861,92	242.861,92
CO	252.529,56	244.602,90	242.861,92	242.861,92
SV	29.825,00	29.825,00	29.825,00	29.825,00
T	282.354,56	248.602,90	272.686,92	272.686,92
TOTALE	252.529,56	244.602,90	242.861,92	242.861,92
TOTALE	252.529,56	244.602,90	242.861,92	242.861,92
ANNO 2009	252.529,56	244.602,90	242.861,92	242.861,92
CO	252.529,56	244.602,90	242.861,92	242.861,92
SV	29.825,00	29.825,00	29.825,00	29.825,00
T	282.354,56	248.602,90	272.686,92	272.686,92
TOTALE	252.529,56	244.602,90	242.861,92	242.861,92
TOTALE	252.529,56	244.602,90	242.861,92	242.861,92
ANNO 2008	252.529,56	244.602,90	242.861,92	242.861,92
CO	252.529,56	244.602,90	242.861,92	242.861,92
SV	29.825,00	29.825,00	29.825,00	29.825,00
T	282.354,56	248.602,90	272.686,92	272.686,92
TOTALE	252.529,56	244.602,90	242.861,92	242.861,92
TOTALE	252.529,56	244.602,90	242.861,92	242.861,92
ANNO 2007	252.529,56	244.602,90	242.861,92	242.861,92
CO	252.529,56	244.602,90	242.861,92	242.861,92
SV	29.825,00	29.825,00	29.825,00	29.825,00
T	282.354,56	248.602,90	272.686,92	272.686,92
TOTALE	252.529,56	244.602,90	242.861,92	242.861,92
TOTALE	252.529,56	244.602,90	242.861,92	242.861,92

Ammortamenti

Servizio: MANIFESTAZIONI DIVERSE NEL SETTORE SPORT

Intervento	Impegni ultimo esercizio chiuso	Previsioni definitive esercizio in corso	PREVISIONI DEL BILANCI PLURIENNALE 2008 / 2009 / 2010				Annotazioni
			ANNO 2008	ANNO 2009	ANNO 2010	TOTALE	
TITOLO 2							
SPESA IN CONTO CAPITALE							
acquisizione di beni immobili	SV	0,00	0,00	0,00	0,00	0,00	0,00
espropri e servitù onerose	SV	0,00	0,00	0,00	0,00	0,00	0,00
acquisto di beni specifici per realizzaz	SV	0,00	0,00	0,00	0,00	0,00	0,00
utilizzo di beni di terzi per realizzazi	SV	0,00	0,00	0,00	0,00	0,00	0,00
acquisizione di beni mobili, macchine e	SV	0,00	0,00	0,00	0,00	0,00	0,00
incarichi professionali esterni	SV	0,00	0,00	0,00	0,00	0,00	0,00
trasferimenti di capitali	SV	0,00	0,00	0,00	0,00	0,00	0,00
partecipazioni azionarie	SV	0,00	0,00	0,00	0,00	0,00	0,00
conferimenti di capitale	SV	0,00	0,00	0,00	0,00	0,00	0,00
concessioni di crediti e anticipazioni	SV	0,00	0,00	0,00	0,00	0,00	0,00
TOTALE TITOLO 2							
SPESA IN CONTO CAPITALE	SV	0,00	0,00	0,00	0,00	0,00	0,00
	T	0,00	0,00	0,00	0,00	0,00	0,00
TOTALE SERVIZIO	CO	252.529,56	244.602,90	242.861,92	242.861,92	242.861,92	728.585,76
	SV	29.825,00	4.000,00	29.825,00	29.825,00	29.825,00	89.475,00
	T	282.354,56	248.602,90	272.686,92	272.686,92	272.686,92	818.060,76

Intervento	PREVISIONI DEL BILANCIO PLURIENNALE 2008 / 2009 / 2010		
	ANNO 2008	ANNO 2009	ANNO 2010
TITOLO I SPESSE CORRENTI	55.002,30	52.962,61	52.962,61
personale	75.535,24	52.962,61	52.962,61
CO	75.535,24	52.962,61	52.962,61
SV	0,00	0,00	0,00
T	0,00	0,00	0,00
acquisto di materie prime e/o beni di co	0,00	0,00	0,00
CO	0,00	0,00	0,00
SV	0,00	0,00	0,00
T	0,00	0,00	0,00
prestazioni di servizi	40.000,00	42.000,00	42.000,00
CO	40.000,00	42.000,00	42.000,00
SV	9.466,05	10.000,00	10.000,00
T	45.466,05	52.000,00	52.000,00
utilizzo di beni di terzi	0,00	0,00	0,00
CO	0,00	0,00	0,00
SV	0,00	0,00	0,00
T	0,00	0,00	0,00
trasferimenti	39.152,00	43.768,00	43.768,00
CO	39.152,00	43.768,00	43.768,00
SV	0,00	50.000,00	50.000,00
T	39.152,00	93.768,00	93.768,00
interessi passivi e oneri finanziari div	0,00	0,00	0,00
CO	0,00	0,00	0,00
SV	0,00	0,00	0,00
T	0,00	0,00	0,00
imposte e tasse	0,00	0,00	0,00
CO	0,00	0,00	0,00
SV	0,00	0,00	0,00
T	0,00	0,00	0,00
oneri straordinari della gestione corren	0,00	0,00	0,00
CO	0,00	0,00	0,00
SV	0,00	0,00	0,00
T	0,00	0,00	0,00
ammortamenti di esercizio	0,00	0,00	0,00
CO	0,00	0,00	0,00
SV	0,00	0,00	0,00
T	0,00	0,00	0,00
fondo svalutazione crediti	0,00	0,00	0,00
CO	0,00	0,00	0,00
SV	0,00	0,00	0,00
T	0,00	0,00	0,00
fondo di riserva	0,00	0,00	0,00
CO	0,00	0,00	0,00
SV	0,00	0,00	0,00
T	0,00	0,00	0,00
TOTALE TITOLO I SPESSE CORRENTI	174.214,30	138.730,61	138.730,61
CO	174.214,30	138.730,61	138.730,61
SV	9.466,05	60.000,00	60.000,00
T	164.153,25	198.730,61	198.730,61
TOTALE	158.887,83	158.887,83	158.887,83
CO	158.887,83	158.887,83	158.887,83
SV	0,00	0,00	0,00
T	158.887,83	158.887,83	158.887,83
TOTALE	126.000,00	126.000,00	126.000,00
CO	126.000,00	126.000,00	126.000,00
SV	0,00	0,00	0,00
T	126.000,00	126.000,00	126.000,00
TOTALE	131.304,00	131.304,00	131.304,00
CO	131.304,00	131.304,00	131.304,00
SV	150.000,00	150.000,00	150.000,00
T	281.304,00	281.304,00	281.304,00

Servizio: SERVIZI TURISTICI

Intervento		Impegni ultimo esercizio chiuso	Previsioni definit esercizio in corso	PREVISIONI DEL BILANCI PLURIENNALE 2008 / 2009 / 2010				Annotazioni
				ANNO 2008	ANNO 2009	ANNO 2010	TOTALE	
TITOLO 2								
SPESE IN CONTO CAPITALE								
acquisizione di beni immobili	SV	0,00	0,00	0,00	0,00	0,00	0,00	
espropri e servizi onerosi	SV	0,00	0,00	0,00	0,00	0,00	0,00	
acquisto di beni specifici per realizzaz	SV	0,00	0,00	0,00	0,00	0,00	0,00	
utilizzo di beni di terzi per realizzazi	SV	0,00	0,00	0,00	0,00	0,00	0,00	
acquisizione di beni mobili, macchine e	SV	0,00	0,00	0,00	0,00	0,00	0,00	
incarichi professionali esterni	SV	0,00	0,00	0,00	0,00	0,00	0,00	
trasferimenti di capitali	SV	0,00	0,00	0,00	0,00	0,00	0,00	
partecipazioni azionarie	SV	0,00	0,00	0,00	0,00	0,00	0,00	
conferimenti di capitale	SV	0,00	0,00	0,00	0,00	0,00	0,00	
concessioni di crediti e anticipazioni	SV	0,00	0,00	0,00	0,00	0,00	0,00	
TOTALE TITOLO 2								
SPESE IN CONTO CAPITALE	SV	0,00	0,00	0,00	0,00	0,00	0,00	
	T	0,00	0,00	0,00	0,00	0,00	0,00	
TOTALE SERVIZIO								
	CO	154.687,24	174.214,30	138.730,61	138.730,61	138.730,61	416.191,83	
	SV	9.466,05	60.000,00	60.000,00	60.000,00	60.000,00	180.000,00	
	T	164.153,29	234.214,30	198.730,61	198.730,61	198.730,61	596.191,83	

Intervento		PREVISIONI DEL BILANCIO PLURIENNALE 2008 / 2009 / 2010				Annotazioni	
		ANNO 2008	ANNO 2009	ANNO 2010	TOTALE		
		esercizio in corso					
TITOLO 1							
SPESSE CORRENTI							
personale		0,00	0,00	0,00	0,00		
CO		0,00	0,00	0,00	0,00		
SV		0,00	0,00	0,00	0,00		
T		0,00	0,00	0,00	0,00		
acquisto di materie prime e/o beni di co		0,00	0,00	0,00	0,00		
CO		0,00	0,00	0,00	0,00		
SV		0,00	0,00	0,00	0,00		
T		0,00	0,00	0,00	0,00		
prestazioni di servizi		0,00	0,00	0,00	0,00		
CO		0,00	0,00	0,00	0,00		
SV		0,00	0,00	0,00	0,00		
T		0,00	0,00	0,00	0,00		
utilizzo di beni di terzi		0,00	0,00	0,00	0,00		
CO		0,00	0,00	0,00	0,00		
SV		0,00	0,00	0,00	0,00		
T		0,00	0,00	0,00	0,00		
trasferimenti		0,00	0,00	0,00	0,00		
CO		0,00	0,00	0,00	0,00		
SV		0,00	0,00	0,00	0,00		
T		0,00	0,00	0,00	0,00		
interessi passivi e oneri finanziari div		0,00	0,00	0,00	0,00		
CO		0,00	0,00	0,00	0,00		
SV		0,00	0,00	0,00	0,00		
T		0,00	0,00	0,00	0,00		
imposte e tasse		0,00	0,00	0,00	0,00		
CO		0,00	0,00	0,00	0,00		
SV		0,00	0,00	0,00	0,00		
T		0,00	0,00	0,00	0,00		
oneri straordinari della gestione corren		0,00	0,00	0,00	0,00		
CO		0,00	0,00	0,00	0,00		
SV		0,00	0,00	0,00	0,00		
T		0,00	0,00	0,00	0,00		
ammortamenti di esercizio		0,00	0,00	0,00	0,00		
CO		0,00	0,00	0,00	0,00		
SV		0,00	0,00	0,00	0,00		
T		0,00	0,00	0,00	0,00		
fondo svalutazione crediti		0,00	0,00	0,00	0,00		
CO		0,00	0,00	0,00	0,00		
SV		0,00	0,00	0,00	0,00		
T		0,00	0,00	0,00	0,00		
fondo di riserva		0,00	0,00	0,00	0,00		
CO		0,00	0,00	0,00	0,00		
SV		0,00	0,00	0,00	0,00		
T		0,00	0,00	0,00	0,00		
TOTALE TITOLO 1		0,00	0,00	0,00	0,00		
CO		0,00	0,00	0,00	0,00		
SV		0,00	0,00	0,00	0,00		
T		0,00	0,00	0,00	0,00		
SPESSE CORRENTI		0,00	0,00	0,00	0,00		
CO		0,00	0,00	0,00	0,00		
SV		0,00	0,00	0,00	0,00		
T		0,00	0,00	0,00	0,00		
TOTALE TITOLO 1		0,00	0,00	0,00	0,00		

Servizio: VIABILITA', CIRCOLAZIONE STRADALE E SERV

Intervento	Impegni ultimo esercizio chiuso	Previsioni definiti esercizio in corso	PREVISIONI DEL BILANCI PLURIENNALE 2008 / 2009 / 2010				Annotazioni
			ANNO 2008	ANNO 2009	ANNO 2010	TOTALE	
TITOLO 2							
SPRESE IN CONTO CAPITALE							
acquisizione di beni immobili	SV	4.792.447,01	9.329.471,89	5.421.471,89	8.229.471,89	1.071.471,89	14.722.415,67
espropri e servitù onerose	SV	0,00	0,00	0,00	0,00	0,00	0,00
acquisto di beni specifici per realizzaz	SV	0,00	0,00	0,00	0,00	0,00	0,00
utilizzo di beni di terzi per realizzazi	SV	0,00	0,00	0,00	0,00	0,00	0,00
acquisizione di beni mobili, macchine e	SV	0,00	0,00	0,00	0,00	0,00	0,00
incarichi professionali esterni	SV	0,00	0,00	0,00	0,00	0,00	0,00
trasferimenti di capitali	SV	0,00	0,00	0,00	0,00	0,00	0,00
partecipazioni azionarie	SV	0,00	0,00	0,00	0,00	0,00	0,00
conferimenti di capitale	SV	0,00	0,00	0,00	0,00	0,00	0,00
concessioni di crediti e anticipazioni	SV	0,00	0,00	0,00	0,00	0,00	0,00
TOTALE TITOLO 2							
SPRESE IN CONTO CAPITALE	SV	4.792.447,01	9.329.471,89	5.421.471,89	8.229.471,89	1.071.471,89	14.722.415,67
	T	4.792.447,01	9.329.471,89	5.421.471,89	8.229.471,89	1.071.471,89	14.722.415,67
TOTALE SERVIZIO							
	CO	2.642.668,28	2.207.190,12	2.745.538,65	2.745.538,65	2.745.538,65	8.236.615,95
	SV	4.923.735,32	9.643.471,89	5.553.471,89	6.361.471,89	1.203.471,89	15.118.415,67
	T	7.566.403,60	11.850.662,01	8.299.010,54	11.107.010,54	3.949.010,54	23.355.031,62

Intervento	PREVISIONI DEL BILANCI PLURIENNALE 2008 / 2009 / 2010			
	ANNO 2010	ANNO 2009	ANNO 2008	TOTALE
SPESR CORRENTI				
personale	0,00	0,00	0,00	0,00
CO	0,00	0,00	0,00	0,00
SV	0,00	0,00	0,00	0,00
T	0,00	0,00	0,00	0,00
acquisto di materie prime e/o beni di co	0,00	0,00	0,00	0,00
CO	0,00	0,00	0,00	0,00
SV	0,00	0,00	0,00	0,00
T	0,00	0,00	0,00	0,00
prestazioni di servizi	18.000,00	18.000,00	18.000,00	54.000,00
CO	18.000,00	18.000,00	18.000,00	54.000,00
SV	1.800.000,00	2.000.000,00	2.000.000,00	6.000.000,00
T	1.818.000,00	2.018.000,00	2.018.000,00	6.054.000,00
utilizzo di beni di terzi	0,00	0,00	0,00	0,00
CO	0,00	0,00	0,00	0,00
SV	0,00	0,00	0,00	0,00
T	0,00	0,00	0,00	0,00
trasferimenti	0,00	0,00	0,00	0,00
CO	0,00	0,00	0,00	0,00
SV	0,00	0,00	0,00	0,00
T	0,00	0,00	0,00	0,00
interessi passivi e oneri finanziari div	0,00	0,00	0,00	0,00
CO	0,00	0,00	0,00	0,00
SV	0,00	0,00	0,00	0,00
T	0,00	0,00	0,00	0,00
imposte e tasse	0,00	0,00	0,00	0,00
CO	0,00	0,00	0,00	0,00
SV	0,00	0,00	0,00	0,00
T	0,00	0,00	0,00	0,00
oneri straordinari della gestione corren	0,00	0,00	0,00	0,00
CO	0,00	0,00	0,00	0,00
SV	0,00	0,00	0,00	0,00
T	0,00	0,00	0,00	0,00
ammortamenti di esercizio	0,00	0,00	0,00	0,00
CO	0,00	0,00	0,00	0,00
SV	0,00	0,00	0,00	0,00
T	0,00	0,00	0,00	0,00
fondo svalutazione crediti	0,00	0,00	0,00	0,00
CO	0,00	0,00	0,00	0,00
SV	0,00	0,00	0,00	0,00
T	0,00	0,00	0,00	0,00
fondo di riserva	0,00	0,00	0,00	0,00
CO	0,00	0,00	0,00	0,00
SV	0,00	0,00	0,00	0,00
T	0,00	0,00	0,00	0,00
TOTALE TITOLO 1	18.000,00	18.000,00	18.000,00	54.000,00
CO	18.000,00	18.000,00	18.000,00	54.000,00
SV	1.800.000,00	2.000.000,00	2.018.000,00	6.054.000,00
T	1.818.000,00	2.018.000,00	2.018.000,00	6.054.000,00
Impiegni ultimo esercizio in corso	18.000,00	18.000,00	18.000,00	54.000,00
CO	18.000,00	18.000,00	18.000,00	54.000,00
SV	1.800.000,00	2.000.000,00	2.018.000,00	6.054.000,00
T	1.818.000,00	2.018.000,00	2.018.000,00	6.054.000,00

Servizio: ILLUMINAZIONE PUBBLICA E SERVIZI CONNESSI

Intervento		Impegni ultimo esercizio chiuso	Previsioni definitive esercizio in corso	PREVISIONI DEL BILANCIO PLURIENNALE 2008 / 2009 / 2010				Annotazioni
				ANNO 2008	ANNO 2009	ANNO 2010	TOTALE	
TITOLO 2								
SPESA IN CONTO CAPITALE								
acquisizione di beni immobili	SV	310.000,00	310.000,00	310.000,00	310.000,00	310.000,00	930.000,00	
espropri e servitù onerose	SV	0,00	0,00	0,00	0,00	0,00	0,00	
acquisto di beni specifici per realizzaz	SV	0,00	0,00	0,00	0,00	0,00	0,00	
utilizzo di beni di terzi per realizzazi	SV	0,00	0,00	0,00	0,00	0,00	0,00	
acquisizione di beni mobili, macchine e	SV	0,00	0,00	0,00	0,00	0,00	0,00	
incarichi professionali esterni	SV	0,00	0,00	0,00	0,00	0,00	0,00	
trasferimenti di capitali	SV	0,00	0,00	0,00	0,00	0,00	0,00	
partecipazioni azionarie	SV	0,00	0,00	0,00	0,00	0,00	0,00	
conferimenti di capitale	SV	0,00	0,00	0,00	0,00	0,00	0,00	
concessioni di crediti e anticipazioni	SV	0,00	0,00	0,00	0,00	0,00	0,00	
TOTALE TITOLO 2								
SPESA IN CONTO CAPITALE	SV	310.000,00	310.000,00	310.000,00	310.000,00	310.000,00	930.000,00	
	T	310.000,00	310.000,00	310.000,00	310.000,00	310.000,00	930.000,00	
TOTALE SERVIZIO	CO	18.000,00	18.000,00	18.000,00	18.000,00	18.000,00	54.000,00	
	SV	2.110.000,00	2.190.000,00	2.310.000,00	2.310.000,00	2.310.000,00	6.930.000,00	
	T	2.128.000,00	2.208.000,00	2.328.000,00	2.328.000,00	2.328.000,00	6.984.000,00	

		PREVISIONI DEL BILANCIO PLURIENNALE 2008 / 2009 / 2010				Annotazioni	
		ANNO 2008	ANNO 2009	ANNO 2010	TOTALE		
		esercizio in corso					
		previsioni definite					
		impegno ultimo					
		esercizio chiuso					
personale		CD	0,00	0,00	0,00	0,00	0,00
		SV	0,00	0,00	0,00	0,00	0,00
		T	0,00	0,00	0,00	0,00	0,00
acquisto di materie prime e/o beni di co		CO	0,00	0,00	0,00	0,00	0,00
		SV	0,00	0,00	0,00	0,00	0,00
		T	0,00	0,00	0,00	0,00	0,00
prestazioni di servizi		CO	0,00	0,00	0,00	0,00	0,00
		SV	13.790,84	16.508,88	16.508,88	49.500,88	49.500,88
		T	13.790,84	16.508,88	16.508,88	49.500,88	49.500,88
utilizzo di beni di terzi		CO	0,00	0,00	0,00	0,00	0,00
		SV	0,00	0,00	0,00	0,00	0,00
		T	0,00	0,00	0,00	0,00	0,00
trasferimenti		CO	0,00	0,00	0,00	0,00	0,00
		SV	7.955.236,04	7.514.000,00	7.514.000,00	22.542.000,00	22.542.000,00
		T	7.955.236,04	7.514.000,00	7.514.000,00	22.542.000,00	22.542.000,00
interessi passivi e oneri finanziari div		CO	0,00	0,00	0,00	0,00	0,00
		SV	0,00	0,00	0,00	0,00	0,00
		T	0,00	0,00	0,00	0,00	0,00
imposte e tasse		CO	0,00	0,00	0,00	0,00	0,00
		SV	0,00	0,00	0,00	0,00	0,00
		T	0,00	0,00	0,00	0,00	0,00
oneri straordinari della gestione corren		CO	747.033,60	747.033,60	747.033,60	2.241.100,80	2.241.100,80
		SV	0,00	70.000,00	70.000,00	230.000,00	230.000,00
		T	747.033,60	817.033,60	817.033,60	2.451.100,80	2.451.100,80
ammortamenti di esercizio		CO	0,00	0,00	0,00	0,00	0,00
		SV	0,00	0,00	0,00	0,00	0,00
		T	0,00	0,00	0,00	0,00	0,00
fondo svalutazione crediti		CO	0,00	0,00	0,00	0,00	0,00
		SV	0,00	0,00	0,00	0,00	0,00
		T	0,00	0,00	0,00	0,00	0,00
fondo di riserva		CO	0,00	0,00	0,00	0,00	0,00
		SV	0,00	0,00	0,00	0,00	0,00
		T	0,00	0,00	0,00	0,00	0,00
TOTALE TITOLO 1		CO	747.033,60	747.033,60	747.033,60	2.241.100,80	2.241.100,80
		SV	7.959.026,88	7.600.500,00	7.600.500,00	22.801.500,00	22.801.500,00
		T	8.716.060,48	8.347.533,60	8.347.533,60	25.042.600,80	25.042.600,80

Servizio TRASPORTI PUBBLICI LOCALI E SERVIZI CONN

Intervento	Impegni ultimo esercizio chiuso	Previsioni definiti esercizio in corso	PREVISIONI DEL BILANCI PLURIENNALE 2008 / 2009 / 2010				Annotazioni
			ANNO 2008	ANNO 2009	ANNO 2010	TOTALE	
TITOLO 2							
SPESE IN CONTO CAPITALE							
acquisizione di beni immobili	SV	153.291,38	690.000,00	650.000,00	500.000,00	500.000,00	1.650.000,00
espropri e servitù onerose	SV	0,00	0,00	0,00	0,00	0,00	0,00
acquisto di beni specifici per realizzaz	SV	0,00	0,00	0,00	0,00	0,00	0,00
utilizzo di beni di terzi per realizzazi	SV	0,00	0,00	0,00	0,00	0,00	0,00
acquisizione di beni mobili, macchine e	SV	0,00	0,00	0,00	0,00	0,00	0,00
incarichi professionali esterni	SV	0,00	0,00	0,00	0,00	0,00	0,00
trasferimenti di capitali	SV	1.413.126,36	1.413.126,36	1.413.126,36	1.413.126,36	1.413.126,36	4.239.379,08
partecipazioni azionarie	SV	0,00	0,00	0,00	0,00	0,00	0,00
conferimenti di capitale	SV	0,00	0,00	0,00	0,00	0,00	0,00
concessioni di crediti e anticipazioni	SV	0,00	0,00	0,00	0,00	0,00	0,00
TOTALE TITOLO 2							
SPESE IN CONTO CAPITALE	SV	1.596.417,74	2.103.126,36	2.063.126,36	1.913.126,36	1.913.126,36	5.889.379,08
	T	1.596.417,74	2.103.126,36	2.063.126,36	1.913.126,36	1.913.126,36	5.889.379,08
TOTALE SERVIZIO							
	CO	747.033,60	747.033,60	747.033,60	747.033,60	747.033,60	2.241.100,80
	SV	9.365.444,62	9.679.462,40	9.663.626,36	9.513.626,36	9.513.626,36	28.690.879,08
	T	10.112.478,22	10.426.496,00	10.410.659,96	10.260.659,96	10.260.659,96	30.931.979,88

Intervento	PREVISIONI DEL BILANCIO PLURIENNALE 2008 / 2009 / 2010				Annotazioni
	ANNO 2008	ANNO 2009	ANNO 2010	TOTALE	
TITOLO 1					
SPESSE CORRENTI					
personale	CO	1.312.150,60	1.312.150,60	1.312.150,60	3.936.451,80
	SV	0,00	0,00	0,00	0,00
	T	1.312.150,60	1.312.150,60	1.312.150,60	3.936.451,80
acquisto di materie prime e/o beni di co	CO	7.220,00	9.220,00	9.220,00	27.660,00
	SV	29.000,00	6.000,00	6.000,00	18.000,00
	T	36.220,00	15.220,00	15.220,00	45.660,00
prestazioni di servizi	CO	16.996,06	15.000,00	15.000,00	45.000,00
	SV	20.000,00	40.000,00	40.000,00	120.000,00
	T	36.996,06	55.000,00	55.000,00	165.000,00
utilizzo di beni di terzi	CO	0,00	0,00	0,00	0,00
	SV	0,00	0,00	0,00	0,00
	T	0,00	0,00	0,00	0,00
trasferimenti	CO	0,00	0,00	0,00	0,00
	SV	0,00	0,00	0,00	0,00
	T	0,00	0,00	0,00	0,00
interessi passivi e oneri finanziari div	CO	0,00	0,00	0,00	0,00
	SV	0,00	0,00	0,00	0,00
	T	0,00	0,00	0,00	0,00
imposte e tasse	CO	0,00	0,00	0,00	0,00
	SV	0,00	0,00	0,00	0,00
	T	0,00	0,00	0,00	0,00
oneri straordinari della gestione corren	CO	75.000,00	25.000,00	25.000,00	75.000,00
	SV	0,00	0,00	0,00	0,00
	T	75.000,00	25.000,00	25.000,00	75.000,00
ammortamenti di esercizio	CO	0,00	0,00	0,00	0,00
	SV	0,00	0,00	0,00	0,00
	T	0,00	0,00	0,00	0,00
fondo svalutazione crediti	CO	0,00	0,00	0,00	0,00
	SV	0,00	0,00	0,00	0,00
	T	0,00	0,00	0,00	0,00
fondo di riserva	CO	0,00	0,00	0,00	0,00
	SV	0,00	0,00	0,00	0,00
	T	0,00	0,00	0,00	0,00
TOTALE TITOLO 1	CD	1.359.065,10	1.361.370,60	1.361.370,60	4.084.111,80
	SV	20.000,00	46.000,00	46.000,00	138.000,00
	T	1.379.065,10	1.407.370,60	1.407.370,60	4.222.111,80

Servizio URBANISTICA E GESTIONE DEL TERRITORIO

Intervento		Impegni ultimo esercizio chiuso	Previsioni definitive esercizio in corso	PREVISIONI DEL BILANCI PLURIENNALE 2008 / 2009 / 2010				Annotazioni
				ANNO 2008	ANNO 2009	ANNO 2010	TOTALE	
TITOLO 2								
SPESE IN CONTO CAPITALE								
acquisizione di beni immobili	SV	500.900,00	848.000,00	698.000,00	1.198.000,00	248.000,00	2.144.000,00	
espropri e servitù onerose	SV	0,00	0,00	0,00	0,00	0,00	0,00	
acquisto di beni specifici per realizzaz	SV	0,00	0,00	0,00	0,00	0,00	0,00	
utilizzo di beni di terzi per realizzazi	SV	0,00	0,00	0,00	0,00	0,00	0,00	
acquisizione di beni mobili, macchine e	SV	0,00	0,00	0,00	0,00	0,00	0,00	
incarichi professionali esterni	SV	0,00	0,00	0,00	0,00	0,00	0,00	
trasferimenti di capitali	SV	0,00	50.000,00	50.000,00	50.000,00	50.000,00	150.000,00	
partecipazioni azionarie	SV	0,00	0,00	0,00	0,00	0,00	0,00	
conferimenti di capitale	SV	0,00	0,00	0,00	0,00	0,00	0,00	
concessioni di crediti e anticipazioni	SV	0,00	0,00	0,00	0,00	0,00	0,00	
TOTALE TITOLO 2								
SPESA IN CONTO CAPITALE	SV	500.900,00	898.000,00	748.000,00	1.248.000,00	298.000,00	2.294.000,00	
	T	500.900,00	898.000,00	748.000,00	1.248.000,00	298.000,00	2.294.000,00	
TOTALE SERVIZIO								
	CD	1.359.065,10	1.435.966,47	1.361.370,60	1.361.370,60	1.361.370,60	4.084.111,80	
	SV	520.900,00	972.000,00	794.000,00	1.294.000,00	344.000,00	2.432.000,00	
	T	1.879.965,10	2.407.966,47	2.155.370,60	2.655.370,60	1.705.370,60	6.516.111,80	

Intervento	Impegni ultimo esercizio chiuso	Previsioni definite esercizio in corso	PREVISIONI DEL BILANCIO PLURIENNALE 2008 / 2009 / 2010			Annotazioni
			ANNO 2008	ANNO 2009	ANNO 2010	
TITOLO I						
SPESSE CORRENTI						
personale	CO : 327.009,34	333.466,62	336.390,25	336.390,25	336.390,25	1.009.170,75
	SV : 0,00	0,00	0,00	0,00	0,00	0,00
acquisto di materie prime e/o beni di co	CO : 0,00	0,00	0,00	0,00	0,00	0,00
	SV : 0,00	0,00	0,00	0,00	0,00	0,00
prestazioni di servizi	CO : 10.000,00	69.000,00	68.000,00	68.000,00	68.000,00	204.000,00
	SV : 3.000,00	2.000,00	1.000,00	1.000,00	1.000,00	1.000,00
	T : 13.000,00	71.000,00	69.000,00	69.000,00	69.000,00	207.000,00
utilizzo di beni di terzi	CO : 40.933,03	80.000,00	80.000,00	80.000,00	80.000,00	240.000,00
	SV : 0,00	0,00	0,00	0,00	0,00	0,00
	T : 40.933,03	80.000,00	80.000,00	80.000,00	80.000,00	240.000,00
trasferimenti	CO : 5.472,21	156.000,00	143.000,00	143.000,00	143.000,00	429.000,00
	SV : 0,00	0,00	0,00	0,00	0,00	0,00
	T : 5.472,21	156.000,00	143.000,00	143.000,00	143.000,00	429.000,00
interessi passivi e oneri finanziari div	CO : 36.606,91	45.000,00	33.000,00	33.000,00	33.000,00	99.000,00
	SV : 0,00	0,00	0,00	0,00	0,00	0,00
	T : 36.606,91	45.000,00	33.000,00	33.000,00	33.000,00	99.000,00
imposte e tasse	CO : 0,00	0,00	0,00	0,00	0,00	0,00
	SV : 0,00	0,00	0,00	0,00	0,00	0,00
	T : 0,00	0,00	0,00	0,00	0,00	0,00
oneri straordinari della gestione corren	CO : 0,00	0,00	0,00	0,00	0,00	0,00
	SV : 64.999,09	55.000,00	65.000,00	65.000,00	65.000,00	195.000,00
	T : 64.999,09	65.000,00	65.000,00	65.000,00	65.000,00	195.000,00
ammortamenti di esercizio	CO : 0,00	0,00	0,00	0,00	0,00	0,00
	SV : 0,00	0,00	0,00	0,00	0,00	0,00
	T : 0,00	0,00	0,00	0,00	0,00	0,00
fondo svalutazione crediti	CO : 0,00	0,00	0,00	0,00	0,00	0,00
	SV : 0,00	0,00	0,00	0,00	0,00	0,00
	T : 0,00	0,00	0,00	0,00	0,00	0,00
fondo di riserva	CO : 0,00	0,00	0,00	0,00	0,00	0,00
	SV : 0,00	0,00	0,00	0,00	0,00	0,00
	T : 0,00	0,00	0,00	0,00	0,00	0,00
TOTALE TITOLO I	CO : 420.021,49	583.466,62	660.390,25	660.390,25	660.390,25	1.981.170,75
	SV : 67.999,09	67.000,00	66.000,00	66.000,00	66.000,00	198.000,00
	T : 488.020,58	750.466,62	726.390,25	726.390,25	726.390,25	2.179.170,75

Servizio: EDILIZIA RESIDENZIALE PUBBLICA LOCALE E

Intervento	Impegni ultimo esercizio chiuso	Previsioni definit esercizio in corso	PREVISIONI DEL BILANCI PLURIENNALE 2008 / 2009 / 2010				Annotazioni
			ANNO 2008	ANNO 2009	ANNO 2010	TOTALE	
TITOLO 2							
SPRSE IN CONTO CAPITALE							
acquisizione di beni immobili	SV	1.007.103,39	1.735.281,55	6.470.986,45	1.000.000,00	1.000.000,00	8.470.986,45
espropri e servitù onerose	SV	0,00	0,00	0,00	0,00	0,00	0,00
acquisto di beni specifici per realizzaz	SV	0,00	0,00	0,00	0,00	0,00	0,00
utilizzo di beni di terzi per realizzazi	SV	0,00	0,00	0,00	0,00	0,00	0,00
acquisizione di beni mobili, macchine e	SV	0,00	0,00	0,00	0,00	0,00	0,00
incarichi professionali esterni	SV	0,00	0,00	0,00	0,00	0,00	0,00
trasferimenti di capitali	SV	0,00	0,00	0,00	0,00	0,00	0,00
partecipazioni azionarie	SV	0,00	0,00	0,00	0,00	0,00	0,00
conferimenti di capitale	SV	0,00	0,00	0,00	0,00	0,00	0,00
concessioni di crediti e anticipazioni	SV	0,00	0,00	0,00	0,00	0,00	0,00
TOTALE TITOLO 2							
SPRESE IN CONTO CAPITALE	SV	1.007.103,39	1.735.281,55	6.470.986,45	1.000.000,00	1.000.000,00	8.470.986,45
	T	1.007.103,39	1.735.281,55	6.470.986,45	1.000.000,00	1.000.000,00	8.470.986,45
TOTALE SERVIZIO	CO	420.021,49	683.466,62	660.390,25	660.390,25	660.390,25	1.981.170,75
	SV	1.075.102,48	1.802.281,55	6.536.986,45	1.066.000,00	1.066.000,00	8.668.986,45
	T	1.495.123,97	2.485.748,17	7.197.376,70	1.726.390,25	1.726.390,25	10.650.157,20

Intervento	Impegni ultimo esercizio chiuso	Previsioni definite esercizio in corso	ANNO 2008	ANNO 2009	ANNO 2010	TOTALE	Annotazioni
------------	---------------------------------	--	-----------	-----------	-----------	--------	-------------

TITOLO 1	CO	SV	T	CO	SV	T	CO	SV	T	CO	SV	T
personale	115.478,13	0,00	0,00	116.490,56	0,00	0,00	116.490,56	0,00	0,00	116.490,56	0,00	0,00
acquisti di materie prime e/o beni di co	1.931,55	0,00	0,00	1.931,55	0,00	0,00	1.931,55	0,00	0,00	1.931,55	0,00	0,00
prestazioni di servizi	42.399,99	34.986,64	77.386,63	30.000,00	36.000,00	66.000,00	30.000,00	36.000,00	66.000,00	30.000,00	36.000,00	66.000,00
utilizzo di beni di terzi	0,00	0,00	0,00	0,00	0,00	0,00	0,00	0,00	0,00	0,00	0,00	0,00
trasferimenti	7.000,00	0,00	7.000,00	10.000,00	0,00	10.000,00	10.000,00	0,00	10.000,00	10.000,00	0,00	10.000,00
interessi passivi e oneri finanziari div	0,00	0,00	0,00	0,00	0,00	0,00	0,00	0,00	0,00	0,00	0,00	0,00
imposte e tasse	0,00	0,00	0,00	0,00	0,00	0,00	0,00	0,00	0,00	0,00	0,00	0,00
oneri straordinari della gestione corren	0,00	0,00	0,00	0,00	0,00	0,00	0,00	0,00	0,00	0,00	0,00	0,00
ammortamenti di esercizio	0,00	0,00	0,00	0,00	0,00	0,00	0,00	0,00	0,00	0,00	0,00	0,00
fondo svalutazione crediti	0,00	0,00	0,00	0,00	0,00	0,00	0,00	0,00	0,00	0,00	0,00	0,00
fondo di riserva	0,00	0,00	0,00	0,00	0,00	0,00	0,00	0,00	0,00	0,00	0,00	0,00
TOTALE TITOLO 1	103.512,73	36.986,64	140.430,92	156.490,56	37.931,55	194.422,11	156.490,56	37.931,55	194.422,11	156.490,56	37.931,55	194.422,11
SPESSE CORRENTE	168.478,13	201.409,68	369.887,81	194.422,11	37.931,55	232.353,66	194.422,11	37.931,55	232.353,66	194.422,11	37.931,55	232.353,66
TOTALE	103.512,73	36.986,64	140.430,92	156.490,56	37.931,55	194.422,11	156.490,56	37.931,55	194.422,11	156.490,56	37.931,55	194.422,11

Servizio: SERVIZI DI PROTEZIONE CIVILE

Intervento		Impegni ultimo esercizio chiuso	Previsioni definiti esercizio in corso	PREVISIONI DEL BILANCI PLURIENNALE 2008 / 2009 / 2010				Annotazioni
				ANNO 2008	ANNO 2009	ANNO 2010	TOTALE	
TITOLO 2								
SPESE IN CONTO CAPITALE								
acquisizione di beni immobili	SV	30.000,00	20.000,00	160.000,00	130.000,00	130.000,00	420.000,00	
espropri e servitù onerose	SV	0,00	0,00	0,00	0,00	0,00	0,00	
acquisto di beni specifici per realizzaz	SV	0,00	0,00	0,00	0,00	0,00	0,00	
utilizzo di beni di terzi per realizzazi	SV	0,00	0,00	0,00	0,00	0,00	0,00	
acquisizione di beni mobili, macchine e	SV	0,00	0,00	0,00	0,00	0,00	0,00	
incarichi professionali esterni	SV	0,00	0,00	0,00	0,00	0,00	0,00	
trasferimenti di capitali	SV	0,00	0,00	0,00	0,00	0,00	0,00	
partecipazioni azionarie	SV	0,00	0,00	0,00	0,00	0,00	0,00	
conferimenti di capitale	SV	0,00	0,00	0,00	0,00	0,00	0,00	
concessioni di crediti e anticipazioni	SV	0,00	0,00	0,00	0,00	0,00	0,00	
TOTALE TITOLO 2								
SPESE IN CONTO CAPITALE	SV	30.000,00	20.000,00	160.000,00	130.000,00	130.000,00	420.000,00	
	T	30.000,00	20.000,00	160.000,00	130.000,00	130.000,00	420.000,00	
TOTALE SERVIZIO								
	CO	103.512,73	168.478,11	156.490,56	156.490,56	156.490,56	469.471,68	
	SV	66.918,19	52.931,55	197.931,55	167.931,55	167.931,55	533.794,65	
	T	170.430,92	221.409,66	354.422,11	324.422,11	324.422,11	1.003.266,33	

		PREVISIONI DEL BILANCI PLURIENNALE 2008 / 2009 / 2010			Annotazioni	
		ANNO 2008	ANNO 2009	ANNO 2010	TOTALE	
		esercizio in corso				
		Impegno ultimo	Previsioni definit	Previsioni definit		
		esercizio chiuso	esercizio in corso	esercizio in corso		
TITOLO 1						
SPESA CORRENTI						
	personale	0,00	0,00	0,00	0,00	
	CO	0,00	0,00	0,00	0,00	
	SV	0,00	0,00	0,00	0,00	
	T	0,00	0,00	0,00	0,00	
	acquisto di materie prime e/o beni di co	0,00	0,00	0,00	0,00	
	CO	0,00	0,00	0,00	0,00	
	SV	0,00	0,00	0,00	0,00	
	T	0,00	0,00	0,00	0,00	
	prestazioni di servizi	0,00	0,00	0,00	0,00	
	CO	0,00	0,00	0,00	0,00	
	SV	0,00	0,00	0,00	0,00	
	T	0,00	0,00	0,00	0,00	
	utilizzo di beni di terzi	0,00	0,00	0,00	0,00	
	CO	0,00	0,00	0,00	0,00	
	SV	0,00	0,00	0,00	0,00	
	T	0,00	0,00	0,00	0,00	
	trasferimenti	0,00	0,00	0,00	0,00	
	CO	0,00	0,00	0,00	0,00	
	SV	0,00	0,00	0,00	0,00	
	T	0,00	0,00	0,00	0,00	
	interessi passivi e oneri finanziari div	0,00	0,00	0,00	0,00	
	CO	0,00	0,00	0,00	0,00	
	SV	0,00	0,00	0,00	0,00	
	T	0,00	0,00	0,00	0,00	
	imposte e tasse	0,00	0,00	0,00	0,00	
	CO	0,00	0,00	0,00	0,00	
	SV	0,00	0,00	0,00	0,00	
	T	0,00	0,00	0,00	0,00	
	oneri straordinari della gestione corren	0,00	0,00	0,00	0,00	
	CO	0,00	0,00	0,00	0,00	
	SV	0,00	0,00	0,00	0,00	
	T	0,00	0,00	0,00	0,00	
	ammortamenti di esercizio	0,00	0,00	0,00	0,00	
	CO	0,00	0,00	0,00	0,00	
	SV	0,00	0,00	0,00	0,00	
	T	0,00	0,00	0,00	0,00	
	fondo svalutazione crediti	0,00	0,00	0,00	0,00	
	CO	0,00	0,00	0,00	0,00	
	SV	0,00	0,00	0,00	0,00	
	T	0,00	0,00	0,00	0,00	
	fondo di riserva	0,00	0,00	0,00	0,00	
	CO	0,00	0,00	0,00	0,00	
	SV	0,00	0,00	0,00	0,00	
	T	0,00	0,00	0,00	0,00	
	TOTALE TITOLO 1	0,00	0,00	0,00	0,00	
	SPESA CORRENTI	0,00	0,00	0,00	0,00	
	CO	0,00	0,00	0,00	0,00	
	SV	0,00	0,00	0,00	0,00	
	T	0,00	0,00	0,00	0,00	

		PREVISIONI DEL BILANCI PLURIENNALE 2008 / 2009 / 2010				Annotazioni	
		ANNO 2008	ANNO 2009	ANNO 2010	TOTALE		
		esercizio in corso					
		Previsioni definite					
		Impegni ultimo esercizio chiuso					
		esercizio chiuso					
		esercizio in corso					
TITOLO 1	SPESSE CORRENTE						
	personale	0,00	0,00	0,00	0,00		
	CO	0,00	0,00	0,00	0,00		
	SV	0,00	0,00	0,00	0,00		
	T	0,00	0,00	0,00	0,00		
	acquisto di materie prime e/o beni di co	0,00	0,00	0,00	0,00		
	CO	0,00	0,00	0,00	0,00		
	SV	0,00	0,00	0,00	0,00		
	T	0,00	0,00	0,00	0,00		
	prestazioni di servizi	0,00	0,00	0,00	0,00		
	CO	0,00	0,00	0,00	0,00		
	SV	0,00	0,00	0,00	0,00		
	T	0,00	0,00	0,00	0,00		
	utilizzo di beni di terzi	0,00	0,00	0,00	0,00		
	CO	0,00	0,00	0,00	0,00		
	SV	0,00	0,00	0,00	0,00		
	T	0,00	0,00	0,00	0,00		
	trasferimenti	0,00	0,00	0,00	0,00		
	CO	0,00	0,00	0,00	0,00		
	SV	0,00	0,00	0,00	0,00		
	T	0,00	0,00	0,00	0,00		
	interessi passivi e oneri finanziari div	0,00	0,00	0,00	0,00		
	CO	0,00	0,00	0,00	0,00		
	SV	0,00	0,00	0,00	0,00		
	T	0,00	0,00	0,00	0,00		
	imposte e tasse	0,00	0,00	0,00	0,00		
	CO	0,00	0,00	0,00	0,00		
	SV	0,00	0,00	0,00	0,00		
	T	0,00	0,00	0,00	0,00		
	oneri straordinari della gestione corren	0,00	0,00	0,00	0,00		
	CO	0,00	0,00	0,00	0,00		
	SV	0,00	0,00	0,00	0,00		
	T	0,00	0,00	0,00	0,00		
	ammortamenti di esercizio	0,00	0,00	0,00	0,00		
	CO	0,00	0,00	0,00	0,00		
	SV	0,00	0,00	0,00	0,00		
	T	0,00	0,00	0,00	0,00		
	fondo svalutazione crediti	0,00	0,00	0,00	0,00		
	CO	0,00	0,00	0,00	0,00		
	SV	0,00	0,00	0,00	0,00		
	T	0,00	0,00	0,00	0,00		
	fondo di riserva	0,00	0,00	0,00	0,00		
	CO	0,00	0,00	0,00	0,00		
	SV	0,00	0,00	0,00	0,00		
	T	0,00	0,00	0,00	0,00		
TOTALE TITOLO 1	SPESSE CORRENTE	0,00	0,00	0,00	0,00		
	CO	0,00	0,00	0,00	0,00		
	SV	0,00	0,00	0,00	0,00		
	T	0,00	0,00	0,00	0,00		

Intervento		Impegni ultimo esercizio chiuso		Previsioni definite esercizio in corso		ANNO 2008		ANNO 2009		ANNO 2010		TOTALE	
personale		CO	241.877,35	225.476,68	240.567,49	240.567,49	240.567,49	240.567,49	240.567,49	240.567,49	240.567,49	721.702,47	721.702,47
		SV	0,00	0,00	0,00	0,00	0,00	0,00	0,00	0,00	0,00	0,00	0,00
		T	241.877,35	225.476,68	240.567,49	240.567,49	240.567,49	240.567,49	240.567,49	240.567,49	240.567,49	721.702,47	721.702,47
acquisto di materie prime e/o beni di co		CO	0,00	0,00	0,00	0,00	0,00	0,00	0,00	0,00	0,00	0,00	0,00
		SV	0,00	0,00	0,00	0,00	0,00	0,00	0,00	0,00	0,00	0,00	0,00
		T	0,00	0,00	0,00	0,00	0,00	0,00	0,00	0,00	0,00	0,00	0,00
prestazioni di servizi		CO	1.479.570,29	1.355.294,00	1.380.294,00	1.380.294,00	1.380.294,00	1.380.294,00	1.380.294,00	1.380.294,00	1.380.294,00	4.140.882,00	4.140.882,00
		SV	39.841,76	140.872,95	140.800,00	140.800,00	140.800,00	140.800,00	140.800,00	140.800,00	140.800,00	420.000,00	420.000,00
		T	1.519.412,05	1.496.166,95	1.520.294,00	1.520.294,00	1.520.294,00	1.520.294,00	1.520.294,00	1.520.294,00	1.520.294,00	4.560.882,00	4.560.882,00
utilizzo di beni di terzi		CO	0,00	0,00	0,00	0,00	0,00	0,00	0,00	0,00	0,00	0,00	0,00
		SV	0,00	0,00	0,00	0,00	0,00	0,00	0,00	0,00	0,00	0,00	0,00
		T	0,00	0,00	0,00	0,00	0,00	0,00	0,00	0,00	0,00	0,00	0,00
crasterimenti		CO	0,00	0,00	0,00	0,00	0,00	0,00	0,00	0,00	0,00	0,00	0,00
		SV	12.000,00	12.000,00	12.000,00	12.000,00	12.000,00	12.000,00	12.000,00	12.000,00	12.000,00	0,00	0,00
		T	12.000,00	12.000,00	12.000,00	12.000,00	12.000,00	12.000,00	12.000,00	12.000,00	12.000,00	0,00	0,00
interessi passivi e oneri finanziari div		CO	259.149,96	260.000,00	269.000,00	269.000,00	269.000,00	269.000,00	269.000,00	269.000,00	269.000,00	807.000,00	807.000,00
		SV	0,00	0,00	0,00	0,00	0,00	0,00	0,00	0,00	0,00	0,00	0,00
		T	259.149,96	260.000,00	269.000,00	269.000,00	269.000,00	269.000,00	269.000,00	269.000,00	269.000,00	807.000,00	807.000,00
imposte e tasse		CO	0,00	0,00	0,00	0,00	0,00	0,00	0,00	0,00	0,00	0,00	0,00
		SV	0,00	0,00	0,00	0,00	0,00	0,00	0,00	0,00	0,00	0,00	0,00
		T	0,00	0,00	0,00	0,00	0,00	0,00	0,00	0,00	0,00	0,00	0,00
oneri straordinari della gestione corren		CO	0,00	0,00	0,00	0,00	0,00	0,00	0,00	0,00	0,00	0,00	0,00
		SV	0,00	0,00	0,00	0,00	0,00	0,00	0,00	0,00	0,00	0,00	0,00
		T	0,00	0,00	0,00	0,00	0,00	0,00	0,00	0,00	0,00	0,00	0,00
ammortamenti di esercizio		CO	0,00	0,00	0,00	0,00	0,00	0,00	0,00	0,00	0,00	0,00	0,00
		SV	0,00	0,00	0,00	0,00	0,00	0,00	0,00	0,00	0,00	0,00	0,00
		T	0,00	0,00	0,00	0,00	0,00	0,00	0,00	0,00	0,00	0,00	0,00
fondo svalutazione crediti		CO	0,00	0,00	0,00	0,00	0,00	0,00	0,00	0,00	0,00	0,00	0,00
		SV	0,00	0,00	0,00	0,00	0,00	0,00	0,00	0,00	0,00	0,00	0,00
		T	0,00	0,00	0,00	0,00	0,00	0,00	0,00	0,00	0,00	0,00	0,00
fondo di riserva		CO	0,00	0,00	0,00	0,00	0,00	0,00	0,00	0,00	0,00	0,00	0,00
		SV	0,00	0,00	0,00	0,00	0,00	0,00	0,00	0,00	0,00	0,00	0,00
		T	0,00	0,00	0,00	0,00	0,00	0,00	0,00	0,00	0,00	0,00	0,00
TOTALE TITOLO I		CO	1.980.597,60	1.840.770,68	1.889.861,49	1.889.861,49	1.889.861,49	1.889.861,49	1.889.861,49	1.889.861,49	1.889.861,49	5.689.584,47	5.689.584,47
SPSE CORRENTI		SV	51.841,76	140.872,95	140.800,00	140.800,00	140.800,00	140.800,00	140.800,00	140.800,00	140.800,00	420.000,00	420.000,00
		T	2.032.439,36	1.981.643,63	2.029.861,49	2.029.861,49	2.029.861,49	2.029.861,49	2.029.861,49	2.029.861,49	2.029.861,49	6.089.584,47	6.089.584,47

PREVISIONI DEL BILANCIO PLURIENNALE 2008 / 2009 / 2010

Annolazioni

Servizio: PARCHI E SERVIZI PER LA TUTELA AMBIENTALE

Intervento	Impegni ultimo esercizio chiuso	Previsioni definitive esercizio in corso	PREVISIONI DEL BILANCI PLURIENNALE 2008 / 2009 / 2010				Annotazioni
			ANNO 2008	ANNO 2009	ANNO 2010	TOTALE	
TITOLO 2							
SPESA IN CONTO CAPITALE							
acquisizione di beni immobili	SV	1.495.352,00	1.420.000,00	1.645.000,00	3.708.000,00	1.350.000,00	6.703.000,00
espropri e servitù onerose	SV	0,00	0,00	0,00	0,00	0,00	0,00
acquisto di beni specifici per realizzaz	SV	0,00	0,00	0,00	0,00	0,00	0,00
utilizzo di beni di terzi per realizzazi	SV	0,00	0,00	0,00	0,00	0,00	0,00
acquisizione di beni mobili, macchine e	SV	0,00	0,00	0,00	0,00	0,00	0,00
incarichi professionali esterni	SV	0,00	0,00	0,00	0,00	0,00	0,00
trasferimenti di capitali	SV	0,00	0,00	0,00	0,00	0,00	0,00
partecipazioni azionarie	SV	0,00	0,00	0,00	0,00	0,00	0,00
conferimenti di capitale	SV	0,00	0,00	0,00	0,00	0,00	0,00
concessioni di crediti e anticipazioni	SV	0,00	0,00	0,00	0,00	0,00	0,00
TOTALE TITOLO 2							
SPESA IN CONTO CAPITALE	SV	1.495.352,00	1.420.000,00	1.645.000,00	3.708.000,00	1.350.000,00	6.703.000,00
	T	1.495.352,00	1.420.000,00	1.645.000,00	3.708.000,00	1.350.000,00	6.703.000,00
TOTALE SERVIZIO							
	CO	1.980.597,60	1.840.770,68	1.889.861,49	1.889.861,49	1.009.861,49	5.669.584,47
	SV	1.547.193,76	1.560.872,95	1.785.000,00	3.848.000,00	1.490.000,00	7.123.000,00
	T	3.527.791,36	3.401.643,63	3.674.861,49	5.737.861,49	3.379.861,49	12.792.584,47

Intervento	PREVISIONI DEL BILANCIO PLURIENNALE 2008 / 2009 / 2010			Annotazioni
	ANNO 2008	ANNO 2009	ANNO 2010	
TITOLO 1				
SPRSE CORRENTI				
personale	CO : 3.118.643,79	3.587.983,13	3.587.983,13	10.763.949,39
	SV : 0,00	0,00	0,00	0,00
	T : 3.118.643,79	3.587.983,13	3.587.983,13	10.763.949,39
acquisto di materie prime e/o beni di co	CO : 235.509,16	228.900,00	228.900,00	686.700,00
	SV : 0,00	0,00	0,00	0,00
	T : 235.509,16	228.900,00	228.900,00	686.700,00
prestazioni di servizi	CO : 124.888,88	125.832,44	125.832,44	377.497,32
	SV : 5.000,00	3.000,00	3.000,00	9.000,00
	T : 129.888,88	128.832,44	128.832,44	386.497,32
utilizzo di beni di terzi	CO : 15.000,00	15.000,00	15.000,00	45.000,00
	SV : 5.661,42	6.000,00	6.000,00	18.000,00
	T : 20.661,42	21.000,00	21.000,00	63.000,00
trasferimenti	CO : 640.400,79	751.000,00	751.000,00	2.253.000,00
	SV : 0,00	0,00	0,00	0,00
	T : 640.400,79	751.000,00	751.000,00	2.253.000,00
interessi passivi e oneri finanziari div	CO : 54.018,86	32.000,00	32.000,00	96.000,00
	SV : 0,00	0,00	0,00	0,00
	T : 54.018,86	32.000,00	32.000,00	96.000,00
imposte e tasse	CO : 0,00	0,00	0,00	0,00
	SV : 0,00	0,00	0,00	0,00
	T : 0,00	0,00	0,00	0,00
oneri straordinari della gestione corren	CO : 0,00	0,00	0,00	0,00
	SV : 0,00	0,00	0,00	0,00
	T : 0,00	0,00	0,00	0,00
ammortamenti di esercizio	CO : 0,00	0,00	0,00	0,00
	SV : 0,00	0,00	0,00	0,00
	T : 0,00	0,00	0,00	0,00
fondo svalutazione crediti	CO : 0,00	0,00	0,00	0,00
	SV : 0,00	0,00	0,00	0,00
	T : 0,00	0,00	0,00	0,00
fondo di riserva	CO : 0,00	0,00	0,00	0,00
	SV : 0,00	0,00	0,00	0,00
	T : 0,00	0,00	0,00	0,00
TOTALE TITOLO 1	CO : 4.188.461,48	4.740.715,57	4.740.715,57	14.222.146,71
	SV : 10.661,42	9.000,00	9.000,00	27.000,00
	T : 4.199.122,90	4.749.715,57	4.749.715,57	14.249.146,71
SPRSE CORRENTI	CO : 4.471.235,77	4.740.715,57	4.740.715,57	14.222.146,71
	SV : 15.000,00	9.000,00	9.000,00	27.000,00
	T : 4.486.235,77	4.749.715,57	4.749.715,57	14.249.146,71
Impegni ultimo esercizio chiuso				
Previsioni definite esercizio in corso				

Servizio: ASILI NIDO, SERVIZI PER L'INFANZIA E PER

Intervento	Impegni ultimo esercizio chiuso	Previsioni definit esercizio in corso	PREVISIONI DEL BILANCI PLURIENNALE 2008 / 2009 / 2010				Annotazioni
			ANNO 2008	ANNO 2009	ANNO 2010	TOTALE	
TITOLO 2							
SPESE IN CONTO CAPITALE							
acquisizione di beni immobili	SV	0,00	0,00	0,00	0,00	0,00	0,00
espropri e servitù onerose	SV	0,00	0,00	0,00	0,00	0,00	0,00
acquisto di beni specifici per realizzaz	SV	0,00	0,00	0,00	0,00	0,00	0,00
utilizzo di beni di terzi per realizzazi	SV	0,00	0,00	0,00	0,00	0,00	0,00
acquisizione di beni mobili, macchine e	SV	0,00	0,00	0,00	0,00	0,00	0,00
incarichi professionali esterni	SV	0,00	0,00	0,00	0,00	0,00	0,00
trasferimenti di capitali	SV	0,00	0,00	0,00	0,00	0,00	0,00
partecipazioni azionarie	SV	0,00	0,00	0,00	0,00	0,00	0,00
conferimenti di capitale	SV	0,00	0,00	0,00	0,00	0,00	0,00
concessioni di crediti e anticipazioni	SV	0,00	0,00	0,00	0,00	0,00	0,00
TOTALE TITOLO 2							
SPESE IN CONTO CAPITALE	SV	0,00	0,00	0,00	0,00	0,00	0,00
	T	0,00	0,00	0,00	0,00	0,00	0,00
TOTALE SERVIZIO	CO	4 188 461,48	4 471 235,77	4 740 715,57	4 740 715,57	4 740 715,57	14 222 146,71
	SV	10 661,42	15 000,00	9 000,00	9 000,00	9 000,00	27 000,00
	T	4 199 122,90	4 486 235,77	4 749 715,57	4 749 715,57	4 749 715,57	14 249 146,71

Servizio: SERVIZI DI PREVENZIONE E RIABILITAZIONE

Intervento	Impegni ultimo esercizio chiuso	Previsioni definit esercizio in corso	PREVISIONI DEL BILANCI PLURIENNALE 2008 / 2009 / 2010				Annotazioni
			ANNO 2008	ANNO 2009	ANNO 2010	TOTALE	
TITOLO 2							
SPESE IN CONTO CAPITALE							
acquisizione di beni immobili	SV 250.000,00	80.000,00	40.000,00	500.000,00	0,00	540.000,00	
espropri e servitù onerose	SV 0,00	0,00	0,00	0,00	0,00	0,00	
acquisto di beni specifici per realizzaz	SV 0,00	0,00	0,00	0,00	0,00	0,00	
utilizzo di beni di terzi per realizzazi	SV 0,00	0,00	0,00	0,00	0,00	0,00	
acquisizione di beni mobili, macchine e	SV 0,00	0,00	0,00	0,00	0,00	0,00	
incarichi professionali esterni	SV 0,00	0,00	0,00	0,00	0,00	0,00	
trasferimenti di capitali	SV 0,00	0,00	0,00	0,00	0,00	0,00	
partecipazioni azionarie	SV 0,00	0,00	0,00	0,00	0,00	0,00	
conferimenti di capitale	SV 0,00	0,00	0,00	0,00	0,00	0,00	
concessioni di crediti e anticipazioni	SV 0,00	0,00	0,00	0,00	0,00	0,00	
TOTALE TITOLO 2							
SPESE IN CONTO CAPITALE	SV 250.000,00	80.000,00	40.000,00	500.000,00	0,00	540.000,00	
	T 250.000,00	80.000,00	40.000,00	500.000,00	0,00	540.000,00	
TOTALE SERVIZIO							
	CO 1.080.000,00	1.200.000,00	1.210.000,00	1.210.000,00	1.210.000,00	3.630.000,00	
	SV 477.209,18	460.774,54	360.000,00	820.000,00	320.000,00	1.500.000,00	
	T 1.557.209,18	1.660.774,54	1.570.000,00	2.030.000,00	1.530.000,00	5.130.000,00	

Intervento	Impegni ultimo esercizio chiuso	Previsioni definite esercizio in corso	PREVISIONI DEL BILANCIO PLURIENNALE 2008 / 2009 / 2010			Annotazioni
			ANNO 2008	ANNO 2009	ANNO 2010	
TITOLO I			TOTALE			
personale	CO	0,00	0,00	0,00	0,00	
	SV	0,00	0,00	0,00	0,00	
	T	0,00	0,00	0,00	0,00	
acquisto di materie prime e/o beni di co	CO	0,00	0,00	0,00	0,00	
	SV	0,00	0,00	0,00	0,00	
	T	0,00	0,00	0,00	0,00	
prestiti di servizi	CO	0,00	0,00	0,00	0,00	
	SV	0,00	0,00	0,00	0,00	
	T	0,00	0,00	0,00	0,00	
utilizzo di beni di terzi	CO	0,00	0,00	0,00	0,00	
	SV	0,00	0,00	0,00	0,00	
	T	0,00	0,00	0,00	0,00	
trasferimenti	CO	0,00	0,00	0,00	0,00	
	SV	0,00	0,00	0,00	0,00	
	T	0,00	0,00	0,00	0,00	
interessi passivi e oneri finanziari div	CO	0,00	0,00	0,00	0,00	
	SV	0,00	0,00	0,00	0,00	
	T	0,00	0,00	0,00	0,00	
imposte e tasse	CO	0,00	0,00	0,00	0,00	
	SV	0,00	0,00	0,00	0,00	
	T	0,00	0,00	0,00	0,00	
oneri straordinari della gestione corren	CO	0,00	0,00	0,00	0,00	
	SV	0,00	0,00	0,00	0,00	
	T	0,00	0,00	0,00	0,00	
ammortamenti di esercizio	CO	0,00	0,00	0,00	0,00	
	SV	0,00	0,00	0,00	0,00	
	T	0,00	0,00	0,00	0,00	
fondo svalutazione crediti	CO	0,00	0,00	0,00	0,00	
	SV	0,00	0,00	0,00	0,00	
	T	0,00	0,00	0,00	0,00	
fondo di riserva	CO	0,00	0,00	0,00	0,00	
	SV	0,00	0,00	0,00	0,00	
	T	0,00	0,00	0,00	0,00	
TOTALE TITOLO I	CO	0,00	0,00	0,00	0,00	
	SV	0,00	0,00	0,00	0,00	
	T	0,00	0,00	0,00	0,00	
SPESSE CORRENTI	CO	0,00	0,00	0,00	0,00	
	SV	0,00	0,00	0,00	0,00	
	T	0,00	0,00	0,00	0,00	

Intervento	PREVISIONI DEL BILANCIO PLURIENNALE 2008 / 2009 / 2010		
	ANNO 2008	ANNO 2009	ANNO 2010
personale	CO	1.793.453,06	1.795.558,59
	SV	0,00	0,00
acquisto di materie prime e/o beni di co	CO	31.973,00	29.473,00
	SV	96.000,00	29.473,00
prestazioni di servizi	CO	3.321.030,98	3.515.801,43
	SV	1.436.982,95	2.135.000,00
utilizzo di beni di terzi	CO	16.000,00	16.000,00
	SV	13.999,99	15.000,00
trasferimenti	CO	3.414.299,10	3.842.000,00
	SV	680.533,04	199.000,00
interessi passivi e oneri finanziari div	CO	1.543,68	2.000,00
	SV	0,00	0,00
imposte e tasse	CO	0,00	0,00
	SV	1.543,68	2.000,00
oneri straordinari della gestione corren	CO	1.500,00	0,00
	SV	0,00	0,00
ammortamenti di esercizio	CO	0,00	0,00
	SV	0,00	0,00
fondo svalutazione crediti	CO	0,00	0,00
	SV	0,00	0,00
fondo di riserva	CO	0,00	0,00
	SV	0,00	0,00
TOTALE TITOLO I SPESE CORRENTI	CO	8.482.694,84	9.200.833,02
	SV	2.227.515,98	2.349.000,00
	T	10.710.210,82	11.549.833,02
Intervento	PREVISIONI DEL BILANCIO PLURIENNALE 2008 / 2009 / 2010		
	ANNO 2008	ANNO 2009	ANNO 2010
Impegni ultimo esercizio chiuso	CO	3.512.401,43	3.515.801,43
	SV	2.003.642,97	2.135.000,00
Previsioni definite esercizio in corso	CO	0,00	0,00
	SV	0,00	0,00
TOTALE	CO	3.512.401,43	3.515.801,43
	SV	2.003.642,97	2.135.000,00
	T	5.516.044,40	5.650.801,43
utilizzo di beni di terzi	CO	16.000,00	16.000,00
	SV	13.999,99	15.000,00
trasferimenti	CO	3.414.299,10	3.842.000,00
	SV	680.533,04	199.000,00
interessi passivi e oneri finanziari div	CO	1.543,68	2.000,00
	SV	0,00	0,00
imposte e tasse	CO	0,00	0,00
	SV	1.543,68	2.000,00
oneri straordinari della gestione corren	CO	1.500,00	0,00
	SV	0,00	0,00
ammortamenti di esercizio	CO	0,00	0,00
	SV	0,00	0,00
fondo svalutazione crediti	CO	0,00	0,00
	SV	0,00	0,00
fondo di riserva	CO	0,00	0,00
	SV	0,00	0,00
TOTALE TITOLO I SPESE CORRENTI	CO	8.482.694,84	9.200.833,02
	SV	2.227.515,98	2.349.000,00
	T	10.710.210,82	11.549.833,02
Anno 2008	CO	3.512.401,43	3.515.801,43
	SV	2.003.642,97	2.135.000,00
Anno 2009	CO	3.515.801,43	3.515.801,43
	SV	2.135.000,00	2.135.000,00
Anno 2010	CO	3.515.801,43	3.515.801,43
	SV	2.135.000,00	2.135.000,00
TOTALE	CO	10.547.404,29	10.547.404,29
	SV	6.405.000,00	6.405.000,00
	T	16.952.404,29	16.952.404,29
Anno 2008	CO	16.000,00	16.000,00
	SV	13.999,99	15.000,00
Anno 2009	CO	16.000,00	16.000,00
	SV	13.999,99	15.000,00
Anno 2010	CO	16.000,00	16.000,00
	SV	13.999,99	15.000,00
TOTALE	CO	48.000,00	48.000,00
	SV	45.000,00	45.000,00
	T	93.000,00	93.000,00
Anno 2008	CO	3.842.000,00	3.842.000,00
	SV	502.663,26	199.000,00
Anno 2009	CO	3.842.000,00	3.842.000,00
	SV	199.000,00	199.000,00
Anno 2010	CO	3.842.000,00	3.842.000,00
	SV	199.000,00	199.000,00
TOTALE	CO	11.526.000,00	11.526.000,00
	SV	597.000,00	597.000,00
	T	12.123.000,00	12.123.000,00
Anno 2008	CO	2.000,00	2.000,00
	SV	0,00	0,00
Anno 2009	CO	2.000,00	2.000,00
	SV	0,00	0,00
Anno 2010	CO	2.000,00	2.000,00
	SV	0,00	0,00
TOTALE	CO	6.000,00	6.000,00
	SV	0,00	0,00
	T	6.000,00	6.000,00
Anno 2008	CO	1.795.558,59	1.795.558,59
	SV	0,00	0,00
Anno 2009	CO	1.795.558,59	1.795.558,59
	SV	0,00	0,00
Anno 2010	CO	1.795.558,59	1.795.558,59
	SV	0,00	0,00
TOTALE	CO	5.386.675,77	5.386.675,77
	SV	0,00	0,00
	T	5.386.675,77	5.386.675,77
Anno 2008	CO	29.473,00	29.473,00
	SV	0,00	0,00
Anno 2009	CO	29.473,00	29.473,00
	SV	0,00	0,00
Anno 2010	CO	29.473,00	29.473,00
	SV	0,00	0,00
TOTALE	CO	88.419,00	88.419,00
	SV	0,00	0,00
	T	88.419,00	88.419,00
Anno 2008	CO	9.200.833,02	9.200.833,02
	SV	2.349.000,00	2.349.000,00
Anno 2009	CO	9.200.833,02	9.200.833,02
	SV	2.349.000,00	2.349.000,00
Anno 2010	CO	9.200.833,02	9.200.833,02
	SV	2.349.000,00	2.349.000,00
TOTALE	CO	27.602.499,06	27.602.499,06
	SV	7.047.000,00	7.047.000,00
	T	34.649.499,06	34.649.499,06

Servizio: ASSISTENZA, BENEFICIENZA PUBBLICA E SERV

Intervento	Impegni ultimo esercizio chiuso	Previsioni definitive esercizio in corso	PREVISIONI DEL BILANCI PLURIENNALE 2008 / 2009 / 2010				Annotazioni
			ANNO 2008	ANNO 2009	ANNO 2010	TOTALE	
TITOLO 2							
SPESE IN CONTO CAPITALE							
acquisizione di beni immobili	SV	404.000,00	50.000,00	540.000,00	375.000,00	425.000,00	1.340.000,00
espropri e servitù onerose	SV	0,00	0,00	0,00	0,00	0,00	0,00
acquisto di beni specifici per realizzaz	SV	0,00	0,00	0,00	0,00	0,00	0,00
utilizzo di beni di terzi per realizzazi	SV	0,00	0,00	0,00	0,00	0,00	0,00
acquisizione di beni mobili, macchine e	SV	0,00	0,00	0,00	0,00	0,00	0,00
incarichi professionali esterni	SV	0,00	0,00	0,00	0,00	0,00	0,00
trasferimenti di capitali	SV	0,00	0,00	0,00	0,00	0,00	0,00
partecipazioni azionarie	SV	0,00	0,00	0,00	0,00	0,00	0,00
conferimenti di capitale	SV	0,00	0,00	0,00	0,00	0,00	0,00
concessioni di crediti e anticipazioni	SV	0,00	0,00	0,00	0,00	0,00	0,00
TOTALE TITOLO 2							0,00
SPESE IN CONTO CAPITALE	SV	404.000,00	50.000,00	540.000,00	375.000,00	425.000,00	1.340.000,00
	T	404.000,00	50.000,00	540.000,00	375.000,00	425.000,00	1.340.000,00
TOTALE SERVIZIO	CO	8.482.694,94	9.090.880,49	9.200.833,02	9.200.833,02	9.200.833,02	27.602.499,06
	SV	2.631.515,98	2.571.306,23	2.889.000,00	2.724.000,00	2.774.000,00	8.387.000,00
	T	11.114.210,82	11.662.186,72	12.089.833,02	11.924.833,02	11.974.833,02	35.989.499,06

Servizio SERVIZIO NECROSCOPICO E CIMITERIALE

Intervento		Impegni ultimo esercizio chiuso	Previsioni definiti esercizio in corso	PREVISIONI DEL BILANCI PLURIENNALE 2008 / 2009 / 2010				Annotazioni
				ANNO 2008	ANNO 2009	ANNO 2010	TOTALE	
TITOLO 2								
SPSE IN CONTO CAPITALE								
acquisizione di beni immobili	SV	904.828,76	3.700.000,00	2.100.000,00	3.850.000,00	2.900.000,00	8.850.000,00	
espropri e servitù onerose	SV	0,00	0,00	0,00	0,00	0,00	0,00	
acquisto di beni specifici per realizzaz	SV	0,00	0,00	0,00	0,00	0,00	0,00	
utilizzo di beni di terzi per realizzazi	SV	0,00	0,00	0,00	0,00	0,00	0,00	
acquisizione di beni mobili, macchine e	SV	0,00	0,00	0,00	0,00	0,00	0,00	
incarichi professionali esterni	SV	0,00	0,00	0,00	0,00	0,00	0,00	
trasferimenti di capitali	SV	50.000,00	60.000,00	60.000,00	60.000,00	60.000,00	180.000,00	
partecipazioni azionarie	SV	0,00	0,00	0,00	0,00	0,00	0,00	
conferimenti di capitale	SV	0,00	0,00	0,00	0,00	0,00	0,00	
concessioni di crediti e anticipazioni	SV	0,00	0,00	0,00	0,00	0,00	0,00	
TOTALE TITOLO 2								
SPSE IN CONTO CAPITALE	SV	954.828,76	3.760.000,00	2.160.000,00	3.910.000,00	2.960.000,00	9.030.000,00	
	T	954.828,76	3.760.000,00	2.160.000,00	3.910.000,00	2.960.000,00	9.030.000,00	
TOTALE SERVIZIO								
	CO	225.799,63	243.194,88	243.961,27	243.981,27	243.981,27	731.943,81	
	SV	1.159.509,42	3.953.104,00	2.332.104,00	4.082.104,00	3.132.104,00	9.546.312,00	
	T	1.385.309,05	4.196.298,88	2.576.085,27	4.326.085,27	3.376.085,27	10.278.255,81	

Servizio: AFFISSIONI E PUBBLICITA'

Intervento		Impegni ultimo esercizio chiuso	Previsioni definit esercizio in corso	PREVISIONI DEL BILANCI PLURIENNALE 2008 / 2009 / 2010				Annotazioni
				ANNO 2008	ANNO 2009	ANNO 2010	TOTALE	
TITOLO 2								
SPESA IN CONTO CAPITALE								
acquisizione di beni immobili	SV	0,00	0,00	0,00	0,00	0,00	0,00	
espropri e servitù onerose	SV	0,00	0,00	0,00	0,00	0,00	0,00	
acquisto di beni specifici per realizzaz	SV	0,00	0,00	0,00	0,00	0,00	0,00	
utilizzo di beni di terzi per realizzazi	SV	0,00	0,00	0,00	0,00	0,00	0,00	
acquisizione di beni mobili, macchine e	SV	0,00	0,00	0,00	0,00	0,00	0,00	
incarichi professionali esterni	SV	0,00	0,00	0,00	0,00	0,00	0,00	
trasferimenti di capitali	SV	0,00	0,00	0,00	0,00	0,00	0,00	
partecipazioni azionarie	SV	0,00	0,00	0,00	0,00	0,00	0,00	
conferimenti di capitale	SV	0,00	0,00	0,00	0,00	0,00	0,00	
concessioni di crediti e anticipazioni	SV	0,00	0,00	0,00	0,00	0,00	0,00	
TOTALE TITOLO 2								
SPESA IN CONTO CAPITALE	SV	0,00	0,00	0,00	0,00	0,00	0,00	
	T	0,00	0,00	0,00	0,00	0,00	0,00	
TOTALE SERVIZIO	CO	326.006,39	328.826,58	326.578,54	326.578,54	326.578,54	979.735,62	
	SV	0,00	0,00	0,00	0,00	0,00	0,00	
	T	326.006,39	328.826,58	326.578,54	326.578,54	326.578,54	979.735,62	

Intervento	Impegni ultimo esercizio chiuso			Previsioni definitive esercizio in corso			PREVISIONI DEL BILANCIO PLURIENNALE 2008 / 2009 / 2010		
	CO	SV	T	CO	SV	T	ANNO 2008	ANNO 2009	ANNO 2010
TITOLO 1 SPESSE CORRENTI									
personale	CO	124.491,70	0,00	124.491,70	129.350,65	0,00	129.350,65	129.350,65	129.350,65
	SV	0,00	0,00	0,00	0,00	0,00	0,00	0,00	0,00
	T	124.491,70	0,00	124.491,70	129.350,65	0,00	129.350,65	129.350,65	129.350,65
acquisto di materie prime e/o beni di co	CO	2.412,96	0,00	2.412,96	2.480,00	0,00	2.480,00	2.480,00	2.480,00
	SV	0,00	0,00	0,00	0,00	0,00	0,00	0,00	0,00
	T	2.412,96	0,00	2.412,96	2.480,00	0,00	2.480,00	2.480,00	2.480,00
prestazioni di servizi	CO	74.641,10	0,00	74.641,10	70.851,08	0,00	68.351,08	68.351,08	68.351,08
	SV	42.000,00	0,00	42.000,00	42.000,00	0,00	42.000,00	42.000,00	42.000,00
	T	116.641,10	0,00	116.641,10	112.851,08	0,00	110.351,08	110.351,08	110.351,08
utilizzo di beni di terzi	CO	0,00	0,00	0,00	0,00	0,00	0,00	0,00	0,00
	SV	0,00	0,00	0,00	0,00	0,00	0,00	0,00	0,00
	T	0,00	0,00	0,00	0,00	0,00	0,00	0,00	0,00
trasferimenti	CO	88.039,76	0,00	88.039,76	0,00	0,00	0,00	0,00	0,00
	SV	0,00	0,00	0,00	0,00	0,00	0,00	0,00	0,00
	T	88.039,76	0,00	88.039,76	0,00	0,00	0,00	0,00	0,00
interessi passivi e oneri finanziari div	CO	12.945,42	0,00	12.945,42	13.000,00	0,00	15.000,00	15.000,00	15.000,00
	SV	0,00	0,00	0,00	0,00	0,00	0,00	0,00	0,00
	T	12.945,42	0,00	12.945,42	13.000,00	0,00	15.000,00	15.000,00	15.000,00
imposte e tasse	CO	0,00	0,00	0,00	0,00	0,00	0,00	0,00	0,00
	SV	0,00	0,00	0,00	0,00	0,00	0,00	0,00	0,00
	T	0,00	0,00	0,00	0,00	0,00	0,00	0,00	0,00
oneri straordinari della gestione corren	CO	0,00	0,00	0,00	0,00	0,00	0,00	0,00	0,00
	SV	0,00	0,00	0,00	0,00	0,00	0,00	0,00	0,00
	T	0,00	0,00	0,00	0,00	0,00	0,00	0,00	0,00
ammortamenti di esercizio	CO	0,00	0,00	0,00	0,00	0,00	0,00	0,00	0,00
	SV	0,00	0,00	0,00	0,00	0,00	0,00	0,00	0,00
	T	0,00	0,00	0,00	0,00	0,00	0,00	0,00	0,00
fondo svalutazione crediti	CO	0,00	0,00	0,00	0,00	0,00	0,00	0,00	0,00
	SV	0,00	0,00	0,00	0,00	0,00	0,00	0,00	0,00
	T	0,00	0,00	0,00	0,00	0,00	0,00	0,00	0,00
fondo di riserva	CO	0,00	0,00	0,00	0,00	0,00	0,00	0,00	0,00
	SV	0,00	0,00	0,00	0,00	0,00	0,00	0,00	0,00
	T	0,00	0,00	0,00	0,00	0,00	0,00	0,00	0,00
TOTALE TITOLO 1 SPESSE CORRENTI	CO	302.530,94	42.000,00	344.530,94	219.057,53	42.000,00	215.181,73	215.181,73	215.181,73
	SV	42.000,00	0,00	42.000,00	44.000,00	0,00	42.000,00	42.000,00	42.000,00
	T	344.530,94	42.000,00	386.530,94	263.057,53	42.000,00	257.181,73	257.181,73	257.181,73
TOTALE		645.545,19	126.000,00	771.545,19	497.057,53	42.000,00	457.181,73	457.181,73	457.181,73
ANNOZZIONI		0,00	0,00	0,00	0,00	0,00	0,00	0,00	0,00

Servizio: FIERE, MERCATI E SERVIZI CONNESSI

Intervento	Impegni ultimo esercizio chiuso	Previsioni definitive esercizio in corso	PREVISIONI DEL BILANCI PLURIENNALE 2008 / 2009 / 2010				Annotazioni
			ANNO 2008	ANNO 2009	ANNO 2010	TOTALE	
TITOLO 2							
SPESE IN CONTO CAPITALE							
acquisizione di beni immobili	SV	0,00	300.000,00	50.000,00	50.000,00	0,00	100.000,00
espropri e servitù onerose	SV	0,00	0,00	0,00	0,00	0,00	0,00
acquisto di beni specifici per realizzaz	SV	0,00	0,00	0,00	0,00	0,00	0,00
utilizzo di beni di terzi per realizzazi	SV	0,00	0,00	0,00	0,00	0,00	0,00
acquisizione di beni mobili, macchine e	SV	0,00	0,00	0,00	0,00	0,00	0,00
incarichi professionali esterni	SV	0,00	0,00	0,00	0,00	0,00	0,00
trasferimenti di capitali	SV	0,00	0,00	0,00	0,00	0,00	0,00
partecipazioni azionarie	SV	0,00	0,00	0,00	0,00	0,00	0,00
conferimenti di capitale	SV	0,00	0,00	0,00	0,00	0,00	0,00
concessioni di crediti e anticipazioni	SV	0,00	0,00	0,00	0,00	0,00	0,00
TOTALE TITOLO 2							0,00
SPESE IN CONTO CAPITALE	SV	0,00	300.000,00	50.000,00	50.000,00	0,00	100.000,00
	T	0,00	300.000,00	50.000,00	50.000,00	0,00	100.000,00
TOTALE SERVIZIO	CO	302.530,94	219.057,53	215.181,73	215.181,73	215.181,73	645.545,19
	SV	42.000,00	344.000,00	92.000,00	92.000,00	42.000,00	226.000,00
	T	344.530,94	563.057,53	307.181,73	307.181,73	257.181,73	871.545,19

Intervento	Impegni ultimo esercizio chiuso	Previsioni definite esercizio in corso	PREVISIONI DEL BILANCIO PLURIENNALE 2008 / 2009 / 2010			Annotazioni
			ANNO 2008	ANNO 2009	ANNO 2010	
TITOLO 1 SPESE CORRENTI			TOTALE			
personale	CO	0,00	0,00	0,00	0,00	
	SV	0,00	0,00	0,00	0,00	
	T	0,00	0,00	0,00	0,00	
acquisto di materie prime e/o beni di co	CO	0,00	0,00	0,00	0,00	
	SV	0,00	0,00	0,00	0,00	
	T	0,00	0,00	0,00	0,00	
prestazioni di servizi	CO	0,00	0,00	0,00	0,00	
	SV	0,00	0,00	0,00	0,00	
	T	0,00	0,00	0,00	0,00	
utilizzo di beni di terzi	CO	0,00	0,00	0,00	0,00	
	SV	0,00	0,00	0,00	0,00	
	T	0,00	0,00	0,00	0,00	
trasferimenti	CO	0,00	0,00	0,00	0,00	
	SV	0,00	0,00	0,00	0,00	
	T	0,00	0,00	0,00	0,00	
interessi passivi e oneri finanziari div	CO	0,00	0,00	0,00	0,00	
	SV	0,00	0,00	0,00	0,00	
	T	0,00	0,00	0,00	0,00	
imposte e tasse	CO	0,00	0,00	0,00	0,00	
	SV	0,00	0,00	0,00	0,00	
	T	0,00	0,00	0,00	0,00	
oneri straordinari della gestione corren	CO	0,00	0,00	0,00	0,00	
	SV	0,00	0,00	0,00	0,00	
	T	0,00	0,00	0,00	0,00	
ammortamenti di esercizio	CO	0,00	0,00	0,00	0,00	
	SV	0,00	0,00	0,00	0,00	
	T	0,00	0,00	0,00	0,00	
fondo svalutazione crediti	CO	0,00	0,00	0,00	0,00	
	SV	0,00	0,00	0,00	0,00	
	T	0,00	0,00	0,00	0,00	
fondo di riserva	CO	0,00	0,00	0,00	0,00	
	SV	0,00	0,00	0,00	0,00	
	T	0,00	0,00	0,00	0,00	
TOTALE TITOLO 1 SPESE CORRENTI	CO	0,00	0,00	0,00	0,00	
	SV	0,00	0,00	0,00	0,00	
	T	0,00	0,00	0,00	0,00	

Intervento	PREVISIONI DEL BILANCI PLURIENNALE 2008 / 2009 / 2010				Anno 2008	Anno 2009	Anno 2010	TOTALE	Annotazioni
	Impegni ultimo esercizio chiuso	Previsioni definite	esercizio in corso						
personale	CO	0,00	0,00	0,00	0,00	0,00	0,00	0,00	
	SV	0,00	0,00	0,00	0,00	0,00	0,00	0,00	
	T	0,00	0,00	0,00	0,00	0,00	0,00	0,00	
acquisto di materie prime e/o beni di co	CO	0,00	0,00	0,00	0,00	0,00	0,00	0,00	
	SV	0,00	0,00	0,00	0,00	0,00	0,00	0,00	
	T	0,00	0,00	0,00	0,00	0,00	0,00	0,00	
prestazioni di servizi	CO	0,00	0,00	0,00	0,00	0,00	0,00	0,00	
	SV	0,00	0,00	0,00	0,00	0,00	0,00	0,00	
	T	0,00	0,00	0,00	0,00	0,00	0,00	0,00	
utilizzo di beni di terzi	CO	0,00	0,00	0,00	0,00	0,00	0,00	0,00	
	SV	0,00	0,00	0,00	0,00	0,00	0,00	0,00	
	T	0,00	0,00	0,00	0,00	0,00	0,00	0,00	
trasferimenti	CO	0,00	0,00	0,00	0,00	0,00	0,00	0,00	
	SV	0,00	0,00	0,00	0,00	0,00	0,00	0,00	
	T	0,00	0,00	0,00	0,00	0,00	0,00	0,00	
interessi passivi e oneri finanziari div	CO	0,00	0,00	0,00	0,00	0,00	0,00	0,00	
	SV	0,00	0,00	0,00	0,00	0,00	0,00	0,00	
	T	0,00	0,00	0,00	0,00	0,00	0,00	0,00	
imposte e tasse	CO	0,00	0,00	0,00	0,00	0,00	0,00	0,00	
	SV	0,00	0,00	0,00	0,00	0,00	0,00	0,00	
	T	0,00	0,00	0,00	0,00	0,00	0,00	0,00	
oneri straordinari della gestione corren	CO	0,00	0,00	0,00	0,00	0,00	0,00	0,00	
	SV	0,00	0,00	0,00	0,00	0,00	0,00	0,00	
	T	0,00	0,00	0,00	0,00	0,00	0,00	0,00	
ammortamenti di esercizio	CO	0,00	0,00	0,00	0,00	0,00	0,00	0,00	
	SV	0,00	0,00	0,00	0,00	0,00	0,00	0,00	
	T	0,00	0,00	0,00	0,00	0,00	0,00	0,00	
fondo svalutazione crediti	CO	0,00	0,00	0,00	0,00	0,00	0,00	0,00	
	SV	0,00	0,00	0,00	0,00	0,00	0,00	0,00	
	T	0,00	0,00	0,00	0,00	0,00	0,00	0,00	
fondo di riserva	CO	0,00	0,00	0,00	0,00	0,00	0,00	0,00	
	SV	0,00	0,00	0,00	0,00	0,00	0,00	0,00	
	T	0,00	0,00	0,00	0,00	0,00	0,00	0,00	
TOTALE TITOLO 1	CO	0,00	0,00	0,00	0,00	0,00	0,00	0,00	
	SV	0,00	0,00	0,00	0,00	0,00	0,00	0,00	
	T	0,00	0,00	0,00	0,00	0,00	0,00	0,00	

Intervento	PREVISIONI DEL BILANCIO PLURIENNALE 2008 / 2009 / 2010			
	ANNO 2008	ANNO 2009	ANNO 2010	TOTALE
TITOLO I SPESSE CORRENTI	224.163,15	226.128,47	226.128,47	678.385,41
personale	229.634,12	226.128,47	226.128,47	678.385,41
CO	224.163,15	226.128,47	226.128,47	678.385,41
SV	0,00	0,00	0,00	0,00
T	229.634,12	226.128,47	226.128,47	678.385,41
CO	16.000,00	14.000,00	14.000,00	42.000,00
SV	0,00	0,00	0,00	0,00
T	9.999,93	14.000,00	14.000,00	42.000,00
acquisto di materie prime e/o beni di co	16.000,00	14.000,00	14.000,00	42.000,00
CO	16.000,00	14.000,00	14.000,00	42.000,00
SV	0,00	0,00	0,00	0,00
T	9.999,93	14.000,00	14.000,00	42.000,00
prestazioni di servizi	0,00	0,00	0,00	0,00
CO	0,00	0,00	0,00	0,00
SV	0,00	0,00	0,00	0,00
T	0,00	0,00	0,00	0,00
utilizzo di beni di terzi	0,00	0,00	0,00	0,00
CO	0,00	0,00	0,00	0,00
SV	0,00	0,00	0,00	0,00
T	0,00	0,00	0,00	0,00
trasferimenti	24.323,57	24.323,57	24.323,57	72.970,71
CO	24.323,57	24.323,57	24.323,57	72.970,71
SV	0,00	0,00	0,00	0,00
T	24.323,57	24.323,57	24.323,57	72.970,71
interessi passivi e oneri finanziari div	0,00	0,00	0,00	0,00
CO	0,00	0,00	0,00	0,00
SV	0,00	0,00	0,00	0,00
T	0,00	0,00	0,00	0,00
oneri straordinari della gestione corren	0,00	0,00	0,00	0,00
CO	0,00	0,00	0,00	0,00
SV	0,00	0,00	0,00	0,00
T	0,00	0,00	0,00	0,00
ammortamenti di esercizio	0,00	0,00	0,00	0,00
CO	0,00	0,00	0,00	0,00
SV	0,00	0,00	0,00	0,00
T	0,00	0,00	0,00	0,00
fondo svalutazione crediti	0,00	0,00	0,00	0,00
CO	0,00	0,00	0,00	0,00
SV	0,00	0,00	0,00	0,00
T	0,00	0,00	0,00	0,00
fondo di riserva	0,00	0,00	0,00	0,00
CO	0,00	0,00	0,00	0,00
SV	0,00	0,00	0,00	0,00
T	0,00	0,00	0,00	0,00
TOTALE TITOLO I SPESSE CORRENTI	263.911,22	264.452,04	264.452,04	793.356,12
CO	263.911,22	264.452,04	264.452,04	793.356,12
SV	0,00	0,00	0,00	0,00
T	263.911,22	264.452,04	264.452,04	793.356,12

Servizio: SERVIZI RELATIVI AL COMMERCIO

Intervento		Impegni ultimo esercizio chiuso	Previsioni definit esercizio in corso	PREVISIONI DEL BILANCI PLURIENNALE 2008 / 2009 / 2010				Annotazioni
				ANNO 2008	ANNO 2009	ANNO 2010	TOTALE	
TITOLO 2								
SPESE IN CONTO CAPITALE								
acquisizione di beni immobili	SV	0,00	0,00	0,00	0,00	0,00	0,00	
espropri e servitù onerose	SV	0,00	0,00	0,00	0,00	0,00	0,00	
acquisto di beni specifici per realizzaz	SV	0,00	0,00	0,00	0,00	0,00	0,00	
utilizzo di beni di terzi per realizzazi	SV	0,00	0,00	0,00	0,00	0,00	0,00	
acquisizione di beni mobili, macchine e	SV	0,00	0,00	0,00	0,00	0,00	0,00	
incarichi professionali esterni	SV	0,00	0,00	0,00	0,00	0,00	0,00	
trasferimenti di capitali	SV	0,00	0,00	0,00	0,00	0,00	0,00	
partecipazioni azionarie	SV	0,00	0,00	0,00	0,00	0,00	0,00	
conferimenti di capitale	SV	0,00	0,00	0,00	0,00	0,00	0,00	
concessioni di crediti e anticipazioni	SV	0,00	10.000,00	10.000,00	10.000,00	10.000,00	30.000,00	
TOTALE TITOLO 2								
SPESE IN CONTO CAPITALE	SV	0,00	10.000,00	10.000,00	10.000,00	10.000,00	30.000,00	
	T	0,00	10.000,00	10.000,00	10.000,00	10.000,00	30.000,00	
TOTALE SERVIZIO	CO	263.911,22	264.486,72	264.452,04	264.452,04	264.452,04	793.356,12	
	SV	0,00	10.000,00	10.000,00	10.000,00	10.000,00	30.000,00	
	T	263.911,22	274.486,72	274.452,04	274.452,04	274.452,04	823.356,12	

Intervento	Impegni ultimo esercizio chiuso	Previsioni definite esercizio in corso	PREVISIONI DEL BILANCIO PLURIENNALE 2008 / 2009 / 2010			Annotazioni
			ANNO 2008	ANNO 2009	ANNO 2010	
TITOLO 1	SPESR CORRENTI		TOTALE			
personale	CO	0,00	0,00	0,00	0,00	
	SV	0,00	0,00	0,00	0,00	
	I	0,00	0,00	0,00	0,00	
acquisto di materie prime e/o beni di co	CO	0,00	0,00	0,00	0,00	
	SV	0,00	0,00	0,00	0,00	
	I	0,00	0,00	0,00	0,00	
utilizzo di beni di terzi	CO	0,00	0,00	0,00	0,00	
	SV	0,00	0,00	0,00	0,00	
	I	0,00	0,00	0,00	0,00	
trasferimenti	CO	0,00	0,00	0,00	0,00	
	SV	0,00	0,00	0,00	0,00	
	I	0,00	0,00	0,00	0,00	
interessi passivi e oneri finanziari div	CO	0,00	0,00	0,00	0,00	
	SV	0,00	0,00	0,00	0,00	
	I	0,00	0,00	0,00	0,00	
imposte e tasse	CO	0,00	0,00	0,00	0,00	
	SV	0,00	0,00	0,00	0,00	
	I	0,00	0,00	0,00	0,00	
oneri straordinari della gestione corren	CO	0,00	0,00	0,00	0,00	
	SV	0,00	0,00	0,00	0,00	
	I	0,00	0,00	0,00	0,00	
ammortamenti di esercizio	CO	0,00	0,00	0,00	0,00	
	SV	0,00	0,00	0,00	0,00	
	I	0,00	0,00	0,00	0,00	
fondo svalutazione crediti	CO	0,00	0,00	0,00	0,00	
	SV	0,00	0,00	0,00	0,00	
	I	0,00	0,00	0,00	0,00	
fondo di riserva	CO	0,00	0,00	0,00	0,00	
	SV	0,00	0,00	0,00	0,00	
	I	0,00	0,00	0,00	0,00	
TOTALE TITOLO 1	CO	0,00	0,00	0,00	0,00	
	SV	0,00	0,00	0,00	0,00	
	I	0,00	0,00	0,00	0,00	
SPESR CORRENTI	CO	0,00	0,00	0,00	0,00	
	SV	0,00	0,00	0,00	0,00	
	I	0,00	0,00	0,00	0,00	
TOTALE	CO	0,00	0,00	0,00	0,00	
	SV	0,00	0,00	0,00	0,00	
	I	0,00	0,00	0,00	0,00	

Servizio DISTRIBUZIONE GAS

Intervento	Impegni ultimo esercizio chiuso	Previsioni definite esercizio in corso	ANNO 2004	ANNO 2009	ANNO 2010	TOTALE	Annotazioni
TITOLO I SPESSE CORRENTI							
personale	CO : 0,00	CO : 0,00	0,00	0,00	0,00	0,00	
	SV : 0,00	SV : 0,00	0,00	0,00	0,00	0,00	
	T : 0,00	T : 0,00	0,00	0,00	0,00	0,00	
personale	CO : 0,00	CO : 0,00	0,00	0,00	0,00	0,00	
	SV : 0,00	SV : 0,00	0,00	0,00	0,00	0,00	
	T : 0,00	T : 0,00	0,00	0,00	0,00	0,00	
utilizzo di beni di terzi	CO : 0,00	CO : 0,00	0,00	0,00	0,00	0,00	
	SV : 0,00	SV : 0,00	0,00	0,00	0,00	0,00	
	T : 0,00	T : 0,00	0,00	0,00	0,00	0,00	
trasferimenti	CO : 0,00	CO : 0,00	0,00	0,00	0,00	0,00	
	SV : 0,00	SV : 0,00	0,00	0,00	0,00	0,00	
	T : 0,00	T : 0,00	0,00	0,00	0,00	0,00	
interessi passivi e oneri finanziari div	CO : 0,00	CO : 0,00	0,00	0,00	0,00	0,00	
	SV : 0,00	SV : 0,00	0,00	0,00	0,00	0,00	
	T : 0,00	T : 0,00	0,00	0,00	0,00	0,00	
imposte e tasse	CO : 0,00	CO : 0,00	0,00	0,00	0,00	0,00	
	SV : 0,00	SV : 0,00	0,00	0,00	0,00	0,00	
	T : 0,00	T : 0,00	0,00	0,00	0,00	0,00	
oneri straordinari della gestione corren	CO : 0,00	CO : 0,00	0,00	0,00	0,00	0,00	
	SV : 0,00	SV : 0,00	0,00	0,00	0,00	0,00	
	T : 0,00	T : 0,00	0,00	0,00	0,00	0,00	
ammortamenti di esercizio	CO : 0,00	CO : 0,00	0,00	0,00	0,00	0,00	
	SV : 0,00	SV : 0,00	0,00	0,00	0,00	0,00	
	T : 0,00	T : 0,00	0,00	0,00	0,00	0,00	
fondo svalutazione crediti	CO : 0,00	CO : 0,00	0,00	0,00	0,00	0,00	
	SV : 0,00	SV : 0,00	0,00	0,00	0,00	0,00	
	T : 0,00	T : 0,00	0,00	0,00	0,00	0,00	
fondo di riserva	CO : 0,00	CO : 0,00	0,00	0,00	0,00	0,00	
	SV : 0,00	SV : 0,00	0,00	0,00	0,00	0,00	
	T : 0,00	T : 0,00	0,00	0,00	0,00	0,00	
TOTALE TITOLO I SPESSE CORRENTI	CO : 0,00	CO : 0,00	0,00	0,00	0,00	0,00	
	SV : 0,00	SV : 0,00	0,00	0,00	0,00	0,00	
	T : 0,00	T : 0,00	0,00	0,00	0,00	0,00	

Intervento	Titolo 1	Spese Correnti	CO	SV	T	PREVISIONI DEL BILANCIO PLURIENNALE 2008 / 2009 / 2010			Annotazioni
						ANNO 2008	ANNO 2009	ANNO 2010	
personale			CO	SV	T	0,00	0,00	0,00	
			CO	SV	T	0,00	0,00	0,00	
acquisto di materie prime e/o beni di co			CO	SV	T	0,00	0,00	0,00	
			CO	SV	T	0,00	0,00	0,00	
prestazioni di servizi			CO	SV	T	0,00	0,00	0,00	
			CO	SV	T	0,00	0,00	0,00	
trasferimenti			CO	SV	T	0,00	0,00	0,00	
			CO	SV	T	0,00	0,00	0,00	
interessi passivi e oneri finanziari div			CO	SV	T	0,00	0,00	0,00	
			CO	SV	T	0,00	0,00	0,00	
imposte e tasse			CO	SV	T	0,00	0,00	0,00	
			CO	SV	T	0,00	0,00	0,00	
oneri straordinari della gestione corren			CO	SV	T	0,00	0,00	0,00	
			CO	SV	T	0,00	0,00	0,00	
ammortamenti di esercizio			CO	SV	T	0,00	0,00	0,00	
			CO	SV	T	0,00	0,00	0,00	
fondo svalutazione crediti			CO	SV	T	0,00	0,00	0,00	
			CO	SV	T	0,00	0,00	0,00	
fondo di riserva			CO	SV	T	0,00	0,00	0,00	
			CO	SV	T	0,00	0,00	0,00	
TOTALE TITOLO 1			CO	SV	T	0,00	0,00	0,00	
SPESE CORRENTI			CO	SV	T	0,00	0,00	0,00	
TOTALE			CO	SV	T	0,00	0,00	0,00	

Intervento	Impegno ultimo esercizio chiuso	esercizio in corso	PREVISIONI DEL BILANCIO PLURIENNALE 2008 / 2009 / 2010			Annotazioni
			ANNO 2008	ANNO 2009	ANNO 2010	
TITOLO I SPESSE CORRENTI						
personale	CO	0,00	0,00	0,00	0,00	
	SV	0,00	0,00	0,00	0,00	
	T	0,00	0,00	0,00	0,00	
acquisto di materie prime e/o beni di co	CO	0,00	0,00	0,00	0,00	
	SV	0,00	0,00	0,00	0,00	
	T	0,00	0,00	0,00	0,00	
prestazioni di servizi	CO	0,00	0,00	0,00	0,00	
	SV	0,00	0,00	0,00	0,00	
	T	0,00	0,00	0,00	0,00	
utilizzo di beni di terzi	CO	0,00	0,00	0,00	0,00	
	SV	0,00	0,00	0,00	0,00	
	T	0,00	0,00	0,00	0,00	
trasferimenti	CO	0,00	0,00	0,00	0,00	
	SV	0,00	0,00	0,00	0,00	
	T	0,00	0,00	0,00	0,00	
interessi passivi e oneri finanziari div	CO	0,00	0,00	0,00	0,00	
	SV	0,00	0,00	0,00	0,00	
	T	0,00	0,00	0,00	0,00	
imposte e tasse	CO	0,00	0,00	0,00	0,00	
	SV	0,00	0,00	0,00	0,00	
	T	0,00	0,00	0,00	0,00	
oneri straordinari della gestione corren	CO	0,00	0,00	0,00	0,00	
	SV	0,00	0,00	0,00	0,00	
	T	0,00	0,00	0,00	0,00	
ammortamenti di esercizio	CO	0,00	0,00	0,00	0,00	
	SV	0,00	0,00	0,00	0,00	
	T	0,00	0,00	0,00	0,00	
fondo svalutazione crediti	CO	0,00	0,00	0,00	0,00	
	SV	0,00	0,00	0,00	0,00	
	T	0,00	0,00	0,00	0,00	
fondo di riserva	CO	0,00	0,00	0,00	0,00	
	SV	0,00	0,00	0,00	0,00	
	T	0,00	0,00	0,00	0,00	
TOTALE TITOLO I SPESSE CORRENTI	CO	0,00	0,00	0,00	0,00	
	SV	0,00	0,00	0,00	0,00	
	T	0,00	0,00	0,00	0,00	
TOTALE		0,00	0,00	0,00	0,00	

Intervento	Impegno ultimo esercizio chiuso	Previsioni definite esercizio in corso	PREVISIONI DEL BILANCI PLURIENNALE 2008 / 2009 / 2010		Annotazioni
			ANNO 2009	ANNO 2010	
TOTALE	TOTALE	TOTALE	TOTALE	TOTALE	
personale	0,00	0,00	0,00	0,00	
CO	0,00	0,00	0,00	0,00	
SV	0,00	0,00	0,00	0,00	
T	0,00	0,00	0,00	0,00	
acquisto di materie prime e/o beni di co	0,00	0,00	0,00	0,00	
CO	0,00	0,00	0,00	0,00	
SV	0,00	0,00	0,00	0,00	
T	0,00	0,00	0,00	0,00	
prestiti di terzi	0,00	0,00	0,00	0,00	
CO	0,00	0,00	0,00	0,00	
SV	0,00	0,00	0,00	0,00	
T	0,00	0,00	0,00	0,00	
trasferimenti	0,00	0,00	0,00	0,00	
CO	0,00	0,00	0,00	0,00	
SV	0,00	0,00	0,00	0,00	
T	0,00	0,00	0,00	0,00	
interessi passivi e oneri finanziari div	0,00	0,00	0,00	0,00	
CO	0,00	0,00	0,00	0,00	
SV	0,00	0,00	0,00	0,00	
T	0,00	0,00	0,00	0,00	
imposte e tasse	0,00	0,00	0,00	0,00	
CO	0,00	0,00	0,00	0,00	
SV	0,00	0,00	0,00	0,00	
T	0,00	0,00	0,00	0,00	
oneri straordinari della gestione corren	0,00	0,00	0,00	0,00	
CO	0,00	0,00	0,00	0,00	
SV	0,00	0,00	0,00	0,00	
T	0,00	0,00	0,00	0,00	
ammortamenti di esercizio	0,00	0,00	0,00	0,00	
CO	0,00	0,00	0,00	0,00	
SV	0,00	0,00	0,00	0,00	
T	0,00	0,00	0,00	0,00	
fondo svalutazione crediti	0,00	0,00	0,00	0,00	
CO	0,00	0,00	0,00	0,00	
SV	0,00	0,00	0,00	0,00	
T	0,00	0,00	0,00	0,00	
fondo di riserva	0,00	0,00	0,00	0,00	
CO	0,00	0,00	0,00	0,00	
SV	0,00	0,00	0,00	0,00	
T	0,00	0,00	0,00	0,00	
TOTALE TITOLO I	0,00	0,00	0,00	0,00	
SPESSE CORRENTI	0,00	0,00	0,00	0,00	
CO	0,00	0,00	0,00	0,00	
SV	0,00	0,00	0,00	0,00	
T	0,00	0,00	0,00	0,00	

INTERVENTO

TITOLO 1
SPESE CORRENTI

personale

CO

SV

T

CO

SV

T

CO

SV

T

CO

SV

T

CO

SV

T

CO

SV

T

CO

SV

T

CO

SV

T

CO

SV

T

prestazioni di servizi

utilizzo di beni di terzi

imposte e tasse

oneri straordinari della gestione corren

ammortamenti di esercizio

fondo svalutazione crediti

fondo di riserva

TOTALE TITOLO 1
SPESE CORRENTI

Impegni ultimo
esercizio chiuso

previsioni definite
esercizio in corso

ANNO 2008

ANNO 2009

ANNO 2010

TOTALE

Annotazioni

PREVISIONI DEL BILANCI PLURIENNALE 2008 / 2009 / 2010

INTERVENTO	PREVISIONI DEL BILANCIO PLURIENNALE 2008 / 2009 / 2010			
	ANNO 2008	ANNO 2009	ANNO 2010	TOTALE
SPESSE CORRENTI				
personale				
CO	34.647.506,74	35.107.531,93	35.207.531,93	105.622.569,79
SV	255.264,55	242.322,49	242.322,49	739.911,53
T	34.902.771,29	35.349.854,42	35.449.854,42	106.705.956,26
acquisto di materie prime e/o beni di co				
CO	1.272.253,08	1.290.350,72	1.290.350,72	3.871.052,16
SV	56.981,55	33.981,55	33.981,55	101.944,65
T	1.375.467,72	1.324.332,27	1.324.332,27	3.972.996,81
prestazioni di servizi				
CO	20.762.455,43	20.006.200,10	20.006.200,10	60.018.600,10
SV	8.001.152,36	8.162.895,70	8.162.895,70	24.327.943,76
T	26.722.133,59	28.169.095,80	28.169.095,80	84.507.287,40
utilizzo di beni di terzi				
CO	1.332.205,09	1.403.600,00	1.403.600,00	4.210.600,00
SV	226.861,41	348.500,00	348.500,00	1.045.500,00
T	1.559.066,50	1.752.100,00	1.752.100,00	5.256.300,00
trasferimenti				
CO	5.664.506,58	6.508.139,30	6.508.139,30	19.574.417,90
SV	9.511.579,22	8.551.456,00	8.551.456,00	25.654.168,00
T	15.176.085,80	15.059.595,30	15.059.595,30	45.178.785,90
interessi passivi e oneri finanziari div				
CO	3.085.432,06	4.033.000,00	4.033.000,00	12.099.000,00
SV	69.776,66	59.000,00	59.000,00	177.000,00
T	3.155.208,72	4.092.000,00	4.092.000,00	12.276.000,00
imposte e tasse				
CO	413.767,66	528.200,00	528.200,00	1.584.600,00
SV	2.058.036,22	2.078.036,22	2.078.036,22	6.234.108,66
T	2.461.303,88	2.606.236,22	2.606.236,22	7.818.708,66
oneri straordinari della gestione corren				
CO	958.854,60	1.751.933,60	1.045.933,60	3.641.800,80
SV	379.500,00	353.500,00	353.500,00	1.045.500,00
T	1.272.350,41	2.105.433,60	1.399.433,60	4.904.300,80
ammortamenti di esercizio				
CO	0,00	0,00	0,00	0,00
SV	0,00	0,00	0,00	0,00
T	0,00	0,00	0,00	0,00
fondo svalutazione crediti				
CO	0,00	0,00	0,00	0,00
SV	0,00	0,00	0,00	0,00
T	0,00	0,00	0,00	0,00
fondo di riserva				
CO	0,00	0,00	0,00	0,00
SV	0,00	0,00	0,00	0,00
T	0,00	0,00	0,00	0,00
Totale Titolo 1				
CO	67.154.670,79	71.743.505,65	71.237.505,65	214.418.516,95
SV	18.470.717,12	19.829.691,96	19.829.691,96	59.489.075,88
T	85.625.387,91	91.067.197,61	91.067.197,61	273.907.592,83


Intervento	Impegni ultimo esercizio chiuso	Previsioni definiti esercizio in corso	PREVISIONI DEL BILANCIO PLURIENNALE 2008 / 2009 / 2010				Annotazioni
			ANNO 2008	ANNO 2009	ANNO 2010	TOTALE	
TITOLO 2							
SPSE IN CONTO CAPITALE							
acquisizione di beni immobili	SV	19.392.109,75	46.583.625,42	42.521.830,32	62.663.657,87	45.126.843,87	150.312.342,06
espropri e servitù onerose	SV	280.000,00	260.000,00	210.000,00	260.000,00	260.000,00	730.000,00
acquisto di beni specifici per realizzaz	SV	0,00	0,00	0,00	0,00	0,00	0,00
utilizzo di beni di terzi per realizzazi	SV	0,00	2.000.000,00	809.000,00	1.000.000,00	191.000,00	2.000.000,00
acquisizione di beni mobili, macchine e	SV	193.000,00	317.000,00	160.000,00	70.000,00	70.000,00	300.000,00
incarichi professionali esterni	SV	0,00	105.071,12	80.000,00	200.000,00	200.000,00	480.000,00
trasferimenti di capitali	SV	1.813.126,36	1.873.126,36	1.873.126,36	1.873.126,36	1.873.126,36	5.619.379,08
partecipazioni azionarie	SV	550.000,00	550.000,00	350.000,00	350.000,00	350.000,00	1.050.000,00
conferimenti di capitale	SV	0,00	0,00	0,00	0,00	0,00	0,00
concessioni di crediti e anticipazioni	SV	59.999.933,80	60.010.000,00	60.010.000,00	60.010.000,00	60.010.000,00	180.030.000,00
Totale Titolo 2							
SPSE IN CONTO CAPITALE	SV	82.718.169,91	111.698.822,90	106.013.956,68	126.426.794,23	108.080.970,23	340.521.721,14
	T	82.718.169,91	111.698.822,90	106.013.956,68	126.426.794,23	108.080.970,23	340.521.721,14
TITOLO 3							
SPSE PER RIMBORSO DI PRESTITI							
rimborso per anticipazioni di cassa	CO	0,00	5.000.000,00	5.000.000,00	5.000.000,00	5.000.000,00	15.000.000,00
	SV	0,00	0,00	0,00	0,00	0,00	0,00
	T	0,00	5.000.000,00	5.000.000,00	5.000.000,00	5.000.000,00	15.000.000,00
rimborso di finanziamenti a breve termin	CO	0,00	0,00	0,00	0,00	0,00	0,00
	SV	0,00	0,00	0,00	0,00	0,00	0,00
	T	0,00	0,00	0,00	0,00	0,00	0,00
rimborso di quota capitale di mutui e pr	CO	9.734.017,16	11.200.000,00	11.000.000,00	11.150.000,00	11.300.000,00	33.450.000,00
	SV	0,00	0,00	0,00	0,00	0,00	0,00
	T	9.734.017,16	11.200.000,00	11.000.000,00	11.150.000,00	11.300.000,00	33.450.000,00
rimborso di prestiti obbligazionari	CO	0,00	0,00	0,00	0,00	0,00	0,00
	SV	0,00	0,00	0,00	0,00	0,00	0,00
	T	0,00	0,00	0,00	0,00	0,00	0,00
rimborso di quota capitale di debiti plu	CO	0,00	0,00	0,00	0,00	0,00	0,00
	SV	0,00	0,00	0,00	0,00	0,00	0,00
	T	0,00	0,00	0,00	0,00	0,00	0,00
Totale Titolo 3							
SPSE PER RIMBORSO DI PRESTITI	CO	9.734.017,16	16.200.000,00	16.000.000,00	16.150.000,00	16.300.000,00	48.450.000,00
	SV	0,00	0,00	0,00	0,00	0,00	0,00
	T	9.734.017,16	16.200.000,00	16.000.000,00	16.150.000,00	16.300.000,00	48.450.000,00

	Intervento	Impegni ultimo esercizio chiuso	esercizio in corso	ANNO 2008	ANNO 2009	ANNO 2010	TOTALE
	Previsioni definite	90.367.447,99	91.573.197,61	91.573.197,61	91.067.197,61	91.267.197,61	273.907.592,83
		111.698.822,90	106.013.956,68	106.013.956,68	126.426.794,23	108.080.970,23	340.521.221,14
		16.200.000,00	16.000.000,00	16.000.000,00	16.150.000,00	16.300.000,00	48.450.000,00
	Totale	177.577.574,98	210.266.270,89	210.266.270,89	233.643.991,84	215.648.167,84	662.879.413,97
	Disavanzo di amministrazione	0,00	0,00	0,00	0,00	0,00	0,00
	TOTALE GENERALE	177.577.574,98	210.266.270,89	210.266.270,89	233.643.991,84	215.648.167,84	662.879.413,97


PREVISIONI DEL BILANCIO PLURIENNALE 2008 / 2009 / 2010

Vicenza, 5 marzo 2010


IL SEGRETARIO GENERALE
Dott. Angelo Rucchi




IL RESPONSABILE DELLA PREVISIONAZIONE
Dott. Angelo Rucchi



IL COMMISSARIO STRAORDINARIO
Dott. (Giorgio) M. M. M.



IL RESPONSABILE DEL SERVIZIO FINANZIARIO
Dott. Paolo Andreola



Numero	Programma		Impegni ultimo esercizio chiuso	Previsioni definiti esercizio in corso	PREVISIONI DEL BILANCIO PLURIENNALE 2008 / 2009 / 2010					
					ANNO 2008	ANNO 2009	ANNO 2010	TOTALE		
0000021	PROGRAMMA	SERVIZI GENERALI	CO	41.309.665,40	42.702.390,87	43.289.907,91	42.684.907,91	42.783.907,91	128.757.723,73	
			SV	1.835.379,59	2.364.651,90	2.415.973,04	2.415.973,04	2.415.973,04	7.247.919,12	
			T1	43.145.044,99	45.067.042,77	45.705.880,95	45.099.880,95	45.199.880,95	136.005.642,85	
			IN	265.000,00	1.095.900,00	1.130.000,00	3.514.488,00	960.000,00	5.604.400,00	
			T2	43.410.044,99	46.162.942,77	46.835.880,95	48.614.288,95	46.159.880,95	141.610.042,85	
0000022	PROGRAMMA	ECONOMICO E FINANZIA	CO	14.642.627,49	22.326.401,18	23.011.258,54	23.261.258,54	23.511.258,54	69.783.775,62	
			SV	2.233.504,54	2.372.336,22	2.342.336,22	2.342.336,22	2.342.336,22	7.027.008,66	
			T1	16.876.132,03	24.698.737,40	25.353.594,76	25.603.594,76	25.853.594,76	76.810.784,28	
			IN	61.005.756,32	61.167.014,99	60.867.014,99	60.847.014,99	60.847.014,99	182.561.044,97	
			T2	77.881.888,35	85.865.752,39	86.220.609,75	86.450.609,75	86.700.609,75	259.371.829,25	
0000023	PROGRAMMA	SVILUPPO DEL TERRITO	CO	1.671.875,10	1.541.762,66	1.470.576,70	1.470.576,70	1.470.576,70	4.411.730,10	
			SV	9.920.315,19	9.844.336,04	9.778.500,00	9.778.500,00	9.778.500,00	29.335.500,00	
			T1	11.592.190,29	11.386.098,70	11.249.076,70	11.249.076,70	11.249.076,70	33.747.230,10	
			IN	7.139.764,75	12.875.862,70	9.127.862,70	11.521.562,70	3.615.583,26	24.267.029,22	
			T2	18.731.955,04	24.261.961,40	20.376.939,40	22.770.639,40	14.864.659,96	58.014.259,32	
0000024	PROGRAMMA	LAVORI PUBBLICI, AMB	CO	5.419.710,60	5.176.161,74	5.270.161,74	5.270.161,74	5.270.161,74	15.810.485,22	
			SV	147.238,70	382.283,25	246.410,30	246.410,30	246.410,30	739.230,90	
			T1	5.566.949,50	5.558.444,99	5.516.572,04	5.516.572,04	5.516.572,04	16.549.716,12	
			IN	12.478.545,45	35.060.043,10	28.848.371,98	49.209.791,98	41.326.371,98	119.384.539,94	
			T2	18.045.494,95	40.618.488,09	34.364.944,02	54.726.168,02	46.842.944,02	135.934.256,06	
0000025	PROGRAMMA	INTERVENTI SOCIALI E	CO	7.564.132,84	8.385.853,00	8.508.800,00	8.508.800,00	8.508.800,00	25.526.400,00	
			SV	2.473.078,95	2.392.184,77	2.133.104,00	2.133.104,00	2.133.104,00	6.399.312,00	
			T1	10.037.211,79	10.778.037,77	10.641.904,00	10.641.904,00	10.641.904,00	31.925.712,00	
			IN	1.057.103,39	1.183.002,11	5.768.707,01	1.060.000,00	1.060.000,00	7.888.707,01	
			T2	11.094.315,18	11.961.039,88	16.410.611,01	11.701.904,00	11.701.904,00	39.814.419,01	
0000026	PROGRAMMA	ATTIVITA' CULTURALI,	CO	6.280.676,32	6.596.047,36	6.192.800,76	6.192.800,76	6.192.800,76	18.578.402,28	
			SV	1.861.200,15	2.483.039,00	2.913.368,40	2.913.368,40	2.913.368,40	8.740.105,20	
			T1	8.141.876,47	9.079.086,36	9.106.169,16	9.106.169,16	9.106.169,16	27.318.507,48	
			IN	272.000,00	317.000,00	272.000,00	272.000,00	272.000,00	816.000,00	
			T2	8.413.876,47	9.396.086,36	9.378.169,16	9.378.169,16	9.378.169,16	28.134.507,48	
			CO	76.888.687,95	86.728.616,81	87.743.505,65	87.387.505,65	87.737.505,65	262.868.516,95	
			SV	19.470.717,12	19.838.831,18	19.829.691,96	19.829.691,96	19.829.691,96	59.489.075,88	
			T1	95.359.405,07	106.567.447,99	107.573.197,61	107.217.197,61	107.567.197,61	322.357.592,83	
			IN	82.218.169,91	111.698.822,90	106.013.956,68	126.426.794,73	108.080.970,23	340.521.721,14	
			T2	177.577.574,98	218.266.270,89	213.587.154,29	233.643.991,84	215.648.167,84	662.879.313,97	
			Disavanzo di amministrazione	T	0,00	0,00	0,00	0,00	0,00	
			TOTALE GENERALE	T	177.577.574,98	218.266.270,89	213.587.154,29	233.643.991,84	215.648.167,84	662.879.313,97

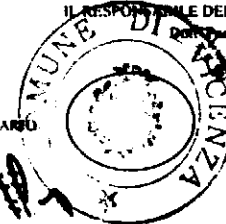
Vicenza, 5 marzo 2008

IL SEGRETARIO GENERALE
Dott. Angelo Bucchia

IL RESPONSABILE DELLA
PROCESSIONE
Dott. Mauro Belloni

IL RESPONSABILE DEL SERVIZIO FINANZIARIO
Dott. Paolo Andreola

IL COMMISSARIO STRAORDINARIO
Dott. Vincenzo Madonia



Handwritten text, mostly illegible due to extreme fading and bleed-through from the reverse side of the page. The text appears to be organized into several paragraphs or sections, but the specific words and sentences cannot be discerned.

Handwritten text at the bottom of the page, also illegible due to fading and bleed-through. It appears to be a continuation of the text from the upper section.