




**Comune di Vicenza**

# **BILANCIO PLURIENNALE**

***2011 – 2012 - 2013***

*Approvato con delib. C.C. n. 22270/16 del 30 marzo 2011*

# ***ENTRATA***



Codice	Risorsa Denominazione	Accertamenti ultimo esercizio chiuso	Previsioni definit. esercizio in corso	PREVISIONI DEL BILANCIO PLURIENNALE 2011 / 2012 / 2013				Annotazioni
				ANNO 2011	ANNO 2012	ANNO 2013	TOTALE	
	AVANZO DI AMMINISTRAZIONE	0,00	3.655.189,45	0,00	0,00	0,00	0,00	
	di cui:							
	VINCOLATO		0,00	0,00			0,00	
	FINANZIAMENTO INVESTIMENTI		0,00	0,00			0,00	
	FONDO AMMORTAMENTO		0,00	0,00			0,00	
	NON VINCOLATO		3.655.189,45	0,00			0,00	
	TITOLO 1							
	ENTRATE TRIBUTARIE							
	1 01 Categoria 1 -							
	IMPOSTE							
1010026	LOTTA ALL'EVASIONE - RECUPERO DI IMPOSTE	1.151.767,00	1.400.000,00	1.550.000,00	2.550.000,00	2.550.000,00	6.650.000,00	
1010027	ADIZIONALE COMUNALE IRPEF	7.200.000,00	7.300.000,00	7.300.000,00	7.300.000,00	7.300.000,00	21.900.000,00	
1010032	IMPOSTA COMUNALE SULLA PUBBLICITA'	2.758.338,48	2.800.000,00	2.800.000,00	2.800.000,00	2.800.000,00	8.400.000,00	
1010036	COMPARTICIPAZIONE I.R.P.E.F.	2.775.026,01	2.919.935,90	2.919.935,90	3.294.252,33	3.118.752,33	9.332.940,56	
1010038	IMPOSTA COMUNALE SUGLI IMMOBILI	20.630.656,35	21.350.000,00	21.600.000,00	21.600.000,00	21.600.000,00	64.800.000,00	
1010039	ADIZIONALE E IMPOSTA DI CONSUMO ENERGIA							
	ELETTRICA	1.417.495,96	1.400.000,00	1.200.000,00	1.200.000,00	1.200.000,00	3.600.000,00	
1010040	MAGGIORE I.C.I. EX ART.2.COMMI 33-38,D.L							
	262/2006, PARI A MINORI TRASFERIMENTI	1.252.697,00	0,00	0,00	0,00	0,00	0,00	
	Totale Categoria 1 01 - IMPOSTE	37.185.980,80	37.169.935,90	37.369.935,90	38.744.252,33	38.568.752,33	114.682.940,56	
	1 02 Categoria 2 -							
	TASSE							
1020051	TASSA SMALTIMENTO RIFIUTI SOLIDI URBANI	75.108,48	40.000,00	20.000,00	20.000,00	20.000,00	60.000,00	
1020341	SOMME PROVENIENTI DA CONDOM EDILIZIO	0,00	1.000,00	1.000,00	1.000,00	1.000,00	3.000,00	
1020477	TASSA IGIENE AMBIENTALE (T.I.A.)	0,00	1,00	1,00	1,00	1,00	3,00	
	Totale Categoria 1 02 - TASSE	75.108,48	41.001,00	21.001,00	21.001,00	21.001,00	63.003,00	
	1 03 Categoria 3 -							
	TRIBUTI SPECIALI E ALTRE ENTRATE TRIBUTA							
1030070	DIRITTI PUBBLICHE AFFISSIONI	209.335,86	220.000,00	200.000,00	200.000,00	200.000,00	600.000,00	
	Totale Categoria 1 03 - TRIBUTI SP	209.335,86	220.000,00	200.000,00	200.000,00	200.000,00	600.000,00	
	Riassunto Titolo 1 - ENT.TRIB.							
	1 01 Categoria 1 - IMPOSTE	37.185.980,80	37.169.935,90	37.369.935,90	38.744.252,33	38.568.752,33	114.682.940,56	
	1 02 Categoria 2 - TASSE	75.108,48	41.001,00	21.001,00	21.001,00	21.001,00	63.003,00	
	1 03 Categoria 3 - TRIBUTI SP	209.335,86	220.000,00	200.000,00	200.000,00	200.000,00	600.000,00	
	Totale Titolo 1 ENT.TRIB.	37.470.425,14	37.430.936,90	37.590.936,90	38.965.253,33	38.789.753,33	115.345.943,56	
	TITOLO 2							
	ENTRATE DERIVANTI DA CONTRIBUTI E TRASFE							
	2 01 Categoria 1 -							
	CONTR. E TRASFE. CORRENTI DALLO STATO							
2010041	TRASFERIMENTI DALLO STATO PER ICI PRIMA							
	CASA	6.405.000,00	6.622.358,27	6.622.358,27	6.622.358,27	6.622.358,27	19.867.074,81	
2010098	TRASFERIMENTI PEREQUATIVI	0,00	0,00	340.000,00	0,00	0,00	340.000,00	

Risorsa		Accertamenti ultimo esercizio chiuso	Previsioni definit. esercizio in corso	PREVISIONI DEL BILANCIO PLURIENNALE 2011 / 2012 / 2013				Annotazioni
Codice	Denominazione			ANNO 2011	ANNO 2012	ANNO 2013	TOTALE	
2010099	CONTRIBUTO STATALE SULLE SPESE PER LE SCUOLE MATERNE COMUNALI	796.423,94	630.000,00	630.000,00	630.000,00	630.000,00	1.890.000,00	
2010101	CONTRIBUTO MINISTERO POLITICHE GIOVANILI PER COORDINAMENTO NAZIONALE INFORMAGIOV	590.000,00	200.000,00	200.000,00	200.000,00	200.000,00	600.000,00	
2010102	ASSEGNO MEDAGLIE D'ORO VALOR MILITARE PER FATTI D'ARME DEL 1848	4.169,64	4.169,64	4.169,64	4.169,64	4.169,64	12.508,92	
2010104	CONTRIBUTO STATALE PER SPESE LOCALI MOBILI UFFICI GIUDIZIARI	1.558.827,00	1.293.916,00	1.290.000,00	1.590.000,00	1.590.000,00	4.470.000,00	
2010112	CONTRIBUTI MINISTERIALI PER MANIFESTAZIONI CULTURALI	18.000,00	25.000,00	10.000,00	10.000,00	10.000,00	30.000,00	
2010114	CONTRIBUTO DALL'UFF. NAZIONALE SERV. CIVIL E PER GESTIONE OBIETTORI DI COSCIENZA	4.496,00	3.000,00	3.000,00	3.000,00	3.000,00	9.000,00	
2010117	5 PER MILLE PER ATTIVITA' SOCIALI	0,00	1.000,00	35.000,00	35.000,00	35.000,00	105.000,00	
2010129	CONTRIB. MINISTERIALE ASSISTENZA E INTEGRAZ. STRANIERI VITTIME GRAVE SFRUTTAMENTO	0,00	20.000,00	20.000,00	20.000,00	20.000,00	60.000,00	
2010154	TRASFERIMENTI CORRENTI DALLO STATO	18.193.212,77	18.560.327,00	15.125.500,00	14.125.500,00	14.125.500,00	43.376.500,00	
2010155	TRASFERIMENTI DAL MINISTERO ISTRUZIONE PER TARSU EDIFICI SCOLASTICI	110.816,00	125.000,00	125.000,00	125.000,00	125.000,00	375.000,00	
2010226	CONTRIBUTI ERARIALI PER ALLUVIONE 31 OTTOBRE / 2 NOVEMBRE 2010 - PARTE CORRENTE	0,00	5.000.000,00	0,00	0,00	0,00	0,00	
2010435	CONTRIBUTO STATALE PER LE AZIONI POSITIVE E SU PARI OPPORTUNITA'	0,00	15.000,00	15.000,00	15.000,00	15.000,00	45.000,00	
Totale Categoria 2 01 - CONT.STATO		27.780.945,35	32.499.750,91	24.420.027,91	23.380.027,91	23.380.027,91	71.180.083,73	
2 02 Categoria 2 - CONT. E TRASP. CORRENTI DALLA REGIONE								
2020159	TRASF. REGIONALE SENSI L.30.10.98 N.25 DI SCIPINA ED ORGANIZZ. TRASPORTO PUBBL. LOC.	8.761.161,71	9.500.000,00	8.000.000,00	8.000.000,00	8.000.000,00	24.000.000,00	
2020160	CONTRIBUTO REGION. PROVVID. FAVORE PERSONE NON AUTOSUFF. ASSIST. A DOMICILIO LR28/91	899.153,00	1.000.000,00	1.000.000,00	1.000.000,00	1.000.000,00	3.000.000,00	
2020164	CONTRIB. REG. LE PER INTERVENTI PREVISTI DALLA L.R. 22 DEL 20.7.1989	345.000,00	395.000,00	395.000,00	395.000,00	395.000,00	1.185.000,00	
2020165	L.R. 8/86 INTERV. ECON. STRAORD. DESTIN. A SODDISF. BISOGNO SINGOLI, FAMIGLIE, ENTI, ASS.	13.961,71	15.000,00	15.000,00	15.000,00	15.000,00	45.000,00	
2020166	CONTRIBUTO REGIONALE PROVVIDENZE HANSEN ANI E FAMILIARI (L. N. 126/80)	0,00	500,00	500,00	500,00	500,00	1.500,00	
2020167	CONTRIBUTO REGIONALE PER SCUOLE MATERNE COMUNALI	309.146,40	210.000,00	160.000,00	160.000,00	160.000,00	480.000,00	
2020171	CONTRIB. REG. LI L.13/1989 E L.R.41/1993 PER ELIMINAZIONE BARRIERE ARCHITETTONICHE	81.745,61	90.000,00	90.000,00	90.000,00	90.000,00	270.000,00	
2020173	CONTRIB. REG. PER AREA RELATIVA PERSONE VITTIME DI ABUSO E SFRUTTAMENTO SESSUALE	26.019,72	40.000,00	35.000,00	35.000,00	35.000,00	105.000,00	
2020176	CONTRIBUTI REGIONALI PER MANIFESTAZIONI CULTURALI	285.000,00	250.000,00	120.000,00	120.000,00	120.000,00	360.000,00	
2020179	RIMBORSO DALLA REGIONE PER LIBRI DI TEST O SCUOLE MEDIE DI PRIMO E SECONDO GRADO	149.891,40	100.000,00	150.000,00	150.000,00	150.000,00	450.000,00	
2020180	CONTRIBUTO REGIONALE AI SENSI ART.127 DPR. 309/90 PER ATTUAZIONE PROGETTI	20.482,00	21.000,00	21.000,00	21.000,00	21.000,00	63.000,00	
2020182	CONTRIB. REGIONALE PROMOV. DIRITTI E OPPORTUNITA' PER INFANZIA E ADOLESC. (L.285/97)	64.623,02	111.100,00	71.700,00	71.700,00	71.700,00	215.100,00	
2020183	CONTRIBUTO REGIONALE QUOTA SANITARIA UTENTI CENTRO DIURNO VILLA ROTA BARBIERI	235.575,90	240.000,00	244.000,00	244.000,00	244.000,00	732.000,00	

Codice	Risorsa Denominazione	Accertamenti ultimo esercizio chiuso	Previsioni definit. esercizio in corso	PREVISIONI DEL BILANCIO PLURIENNALE 2011 / 2012 / 2013				Annotazioni
				ANNO 2011	ANNO 2012	ANNO 2013	TOTALE	
2020187	CONTR. REGIONALE LL. RR. 29/88 E 37/94 SU PROGETTO VICENZA CITTA' EDUCATIVA	63.718,00	160.000,00	153.000,00	153.000,00	153.000,00	459.000,00	
2020191	CONTRIBUTO REGIONALE QUOTA SANITARIA CEN- TRO DIURNO VIA BACHELET	162.518,03	160.000,00	167.000,00	167.000,00	167.000,00	501.000,00	
2020192	CONTR. REGIONALI PROGETTI DD. GG. RR. 1512/ 2001, 1563/2002 E SUCCESSIVI	44.402,43	50.000,00	50.000,00	50.000,00	50.000,00	150.000,00	
2020194	BORSE DI STUDIO - L.10.3.2000 N.62-DPCM 14.2.2001 N.106 - NORME PER LA PARITA' S	218.375,12	240.000,00	240.000,00	240.000,00	240.000,00	720.000,00	
2020200	CONTRIBUTI VARI PER SPESE INERENTI LO SV- ILUPPO ECONOMICO	0,00	10.000,00	10.000,00	10.000,00	10.000,00	30.000,00	
2020202	CONTRIBUTO REGIONALE PER ASILI NIDO	605.698,75	756.000,00	520.000,00	520.000,00	520.000,00	1.560.000,00	
2020205	CONTRIBUTO REGIONALE PER ATTIVITA' DEI M- USEI	26.562,00	35.000,00	35.000,00	35.000,00	35.000,00	105.000,00	
2020222	TRASFERIMENTI UNA-TANTUM DALLA REGIONE P- ER TRASPORTO PUBBLICO LOCALE	1.685.729,01	1.000.000,00	1.000.000,00	1.000.000,00	1.000.000,00	3.000.000,00	
2020227	CONTRIB. REGIONALE A FINANZ. INDAGINE AMBI- ENTALE SERRATOI PRESSO EDIFICI PUBBLICI	0,00	0,00	90.296,54	90.296,54	90.296,54	270.889,62	
2020246	CONTRIBUTO DALLA REGIONE VENETO PER GEST- IONE VOLONTARI SERVIZIO CIVILE REGIONALE	12.972,65	12.972,65	13.000,00	13.000,00	13.000,00	39.000,00	
2020346	CONTRIBUTO REGIONALE PER PROGETTI A FAVO- RE DEGLI IMMIGRATI	0,00	35.000,00	0,00	0,00	0,00	0,00	
2020449	ENTRATE STRAORDINARIE DALLA REGIONE VENE- TO	0,00	396.000,00	0,00	0,00	0,00	0,00	
2020455	CONTRIBUTO REGIONALE PER INIZIATIVE AMBI- ENTALI ED ATTIVITA' CONNESSE	311.639,80	0,00	0,00	0,00	0,00	0,00	
2020474	RECUPERO I.V.A. TRASPORTI DA REGIONE-UNA- TANTUM DELIB. G.R. N.4129 DEL 29/12/09	0,00	252.116,48	50.000,00	0,00	0,00	50.000,00	
Totale Categoria 2 02 - CONT. REGIO		14.123.383,26	15.079.689,13	12.630.496,54	12.580.496,54	12.580.496,54	37.791.489,62	
2 03 Categoria 3 - CONTR. E TRASF. REGION. PER FUN. DELEGATE								
2030163	CONTR. REG. SPESE FUNZ. ATTRIB. AL COMUNE DP- R.616/77 BASE PARAM. OBIETT. (LR.11/2001)	287.895,50	400.000,00	350.000,00	350.000,00	350.000,00	1.050.000,00	
2030189	TRASF. REGIONALE PER ONERI DERIVANTI DA F- UNZIONI TRASFERITE ARTT. 8-9 LR.25/98	4.372,84	5.000,00	0,00	0,00	0,00	0,00	
Totale Categoria 2 03 - CONT. F.D.		292.268,34	405.000,00	350.000,00	350.000,00	350.000,00	1.050.000,00	
2 04 Categoria 4 - CONTRIB./TRASF. DA ORGAN. COMUN. E INTERN.								
2040241	CONTRIB. CRE PER LA DISTRIBUZ. DI PRODOT- TI LATTIERO CASEARI NELLE SCUOLE MATERNE	17.050,56	11.000,00	11.000,00	11.000,00	11.000,00	33.000,00	
2040244	CONTRIBUTI NAS., EUROPEI E REG. FINANZIAME- NTO PROGETTI PREVENZIONE E REINSENERIMENTO	0,00	80.000,00	50.000,00	50.000,00	50.000,00	150.000,00	
2040249	TRASFERIMENTI COMUNITARI	0,00	100.000,00	200.000,00	0,00	0,00	200.000,00	
2040473	FONDI COMUNITARI	0,00	1.055.000,00	233.038,00	233.038,00	0,00	466.076,00	
Totale Categoria 2 04 - C.T.O.C.I.		17.050,56	1.246.000,00	494.038,00	294.038,00	61.000,00	849.076,00	
2 05 Categoria 5 - CONTR. E TRASF. CORR. DA ALTRI ENTI SETT. P								

Risorsa		Accertamenti ultimo esercizio chiuso	Previsioni definit. esercizio in corso	PREVISIONI DEL BILANCIO PLURIENNALE 2011 / 2012 / 2013				Annotazioni
Codice	Denominazione			ANNO 2011	ANNO 2012	ANNO 2013	TOTALE	
2050128	CONTRIB.DA ENTI DIVERSI PER INCARICHI E PROGETTI SCOL.CO-EDUC.-FORM.SCUOLE STAT.	0,00	0,00	17.000,00	17.000,00	17.000,00	51.000,00	
2050206	CONTRIBUTI VARI PER INIZIATIVE ESPOSITIV E DIDATTICHE DEI MUSEI	13.620,00	140.000,00	140.000,00	140.000,00	140.000,00	420.000,00	
2050219	CONTRIBUTI UNA TANTUM PER INIZIATIVE ESPOSITIVE MUSEI CIVICI	0,00	655.000,00	0,00	0,00	0,00	0,00	
2050223	TRASF.DAI COMUNI ULSS 6 PER SPESE FUNZIONAM.CENTRO AFFIDO E SOLIDARIETA' FAM.RE	41.711,42	79.000,00	80.000,00	80.000,00	80.000,00	240.000,00	
2050225	CONTRIBUTI E ALTRE ENTRATE PER EMERGENZA ALLUVIONE 31 OTT /2 NOV.2010-P.CORRENTE	0,00	1.145.000,00	0,00	0,00	0,00	0,00	
2050253	CONTRIB.DA ENTI VARI A FINANZ.SPESE PER PROGETTI DEL DIFENSORE CIVICO	0,00	5.000,00	5.000,00	5.000,00	5.000,00	15.000,00	
2050261	CONTRIBUTO DELLA PROVINCIA PER SCUOLE MATERNE COMUNALI	0,00	13.000,00	0,00	0,00	0,00	0,00	
2050347	DA ULSS RIMBORSO SPESE PERSONALE CENTRO ARCA IN COMANDO	65.232,09	37.000,00	1.000,00	1.000,00	1.000,00	3.000,00	
2050457	TRASFERIMENTO DA ULSS 6 VICENZA PER INTERVENTO DENOMINATO "QUOTE DI SOLLIEVO"	135.000,00	120.000,00	219.000,00	219.000,00	219.000,00	657.000,00	
Totale Categoria 2 05 - C.T.E.S.P.		255.563,51	2.194.000,00	462.000,00	462.000,00	462.000,00	1.386.000,00	
Riassunto Titolo 2 - ENT.CONT.								
2 01	Categoria 1 - CONT.STATO	27.780.945,35	32.499.760,91	24.420.027,91	23.380.027,91	23.380.027,91	71.180.083,73	
2 02	Categoria 2 - CONT.REGIO	14.323.383,26	15.079.689,13	12.630.496,54	12.580.496,54	12.580.496,54	37.791.489,62	
2 03	Categoria 3 - CONT.F.D.	292.268,34	405.000,00	350.000,00	350.000,00	350.000,00	1.050.000,00	
2 04	Categoria 4 - C.T.O.C.I.	17.050,56	1.246.000,00	494.038,00	294.038,00	61.000,00	849.076,00	
2 05	Categoria 5 - C.T.E.S.P.	255.563,51	2.194.000,00	462.000,00	462.000,00	462.000,00	1.386.000,00	
Totale Titolo 2 ENT.CONT.		42.669.211,02	51.424.450,04	38.356.562,45	37.066.562,45	36.833.524,45	112.256.649,35	
TITOLO 3								
ENTRATE EXTRATRIBUTARIE								
3 01 Categoria 1 -								
PROVENTI DEI SERVIZI PUBBLICI								
3010075	CANONE PER AFFIDAMENTO A PRIVATI PUBBLICITA' E AFFISSIONI - RILEVANTE IVA	1.020.284,46	823.000,00	570.000,00	570.000,00	570.000,00	1.710.000,00	
3010229	COMPARTICIPAZIONE DA PARTE DEI CITTADINI PER IL TRASPORTO DI ANZIANI E DISABILI	9.584,65	10.000,00	12.000,00	12.000,00	12.000,00	36.000,00	
3010231	PROVENTI SANZIONI AMM.VE IN MATERIA TRASPORTO PUBBLICO - L.R. 25/98	10.000,00	10.000,00	7.000,00	7.000,00	7.000,00	21.000,00	
3010234	RUOLO SPECIALE TRASPORTI L.689/81 - L.R. 25/98	3.052,45	10.000,00	10.000,00	10.000,00	10.000,00	30.000,00	
3010267	RIVERSAMENTO DAI CITTADINI PER CARTA D'IDENTITA' ELETTRONICA	0,00	50.000,00	50.000,00	50.000,00	50.000,00	150.000,00	
3010268	RETTE OSPITI CENTRO DIURNO VIA BACHELET	144.169,43	152.000,00	150.000,00	150.000,00	150.000,00	450.000,00	
3010271	DIRITTI DI SEGRETERIA	85.050,97	71.000,00	78.000,00	78.000,00	78.000,00	234.000,00	
3010272	DIRITTI RILASCIO CARTE D'IDENTITA'	58.228,98	77.000,00	77.000,00	77.000,00	77.000,00	231.000,00	
3010274	PROVENTI PER CONCESSIONI IN USO LOCALI NELLE SEDI CIRCOSCRIZIONALI - RILEV. IVA	21.992,02	15.000,00	55.000,00	55.000,00	55.000,00	165.000,00	
3010275	DIRITTI DI SEGRETERIA U.T.C.	200.000,00	330.000,00	360.000,00	360.000,00	360.000,00	1.080.000,00	
3010279	RETTE OSPITI CENTRO DIURNO RIABILITATIVO "VILLA ROTA BARBIERI"	232.154,46	230.000,00	270.000,00	270.000,00	270.000,00	810.000,00	

Risorsa		Accertamenti ultimo esercizio chiuso	Previsioni definit. esercizio in corso	PREVISIONI DEL BILANCIO PLURIENNALE 2011 / 2012 / 2013				Annotazioni
Codice	Denominazione			ANNO 2011	ANNO 2012	ANNO 2013	TOTALE	
3010280	PROVENTI DEL MERCATO ORTOFRUTTICOLO - PE SA PUBBLICA - I.V.A. COMPRESA	838,12	1.000,00	1.000,00	1.000,00	1.000,00	3.000,00	
3010281	SOVRACANONE DERIVAZIONE ACQUA PER ENERGI A ELETTRICA	2.642,18	1.600,00	1.600,00	1.600,00	1.600,00	4.800,00	
3010283	PROVENTI DERIV.DA SANZIONI AMMINISTR.PER TRASGRESS.NORME DISCIPLINA ARTIGIANATO	0,00	2.000,00	2.000,00	2.000,00	2.000,00	6.000,00	
3010286	NOTIFICAZIONE ATTI AMMINISTRATIVI PER CO NTO TERZI	4.723,44	6.500,00	6.500,00	6.500,00	6.500,00	19.500,00	
3010287	PROVENTI VARI DEI SERVIZI CIMITERIALI	69.425,84	90.000,00	110.000,00	110.000,00	110.000,00	330.000,00	
3010288	PROVENTI PER CONCESSIONE IN USO IMPIANTI SPORTIVI - RILEVANTE IVA	449.851,58	334.600,00	296.464,00	296.464,00	296.464,00	899.392,00	
3010289	PROVENTI DEL MERCATO ORTOFRUTTICOLO - RI LEVANTE IVA	339.329,43	375.000,00	375.000,00	375.000,00	375.000,00	1.125.000,00	
3010290	PROVENTI PER RIMOZIONE VEICOLI IN SOSTA VIETATA - RILEVANTE IVA	34,32	5.500,00	5.500,00	5.500,00	5.500,00	16.500,00	
3010291	PROVENTI DALLA REFEZIONE SCOLASTICA SCUO LA ELEMENTARE SETTECA' ED ALTRE SVENTUALI	30.445,95	27.000,00	27.000,00	27.000,00	27.000,00	81.000,00	
3010292	PROVENTI PER STAMPATI, RRGOLAMENTI E TAR IFFE DEGLI UFFICI COMUNALI - RILEV. IVA	79.098,52	137.600,00	137.600,00	137.600,00	137.600,00	412.800,00	
3010293	PROVENTI TASSE AMMISSIONE A CONCORSI COM UNALI	19.088,44	1.000,00	1.000,00	1.000,00	1.000,00	3.000,00	
3010298	PROVENTI PER TRASPORTI SCOLASTICI SERVIZ IO ESENTE DA I.V.A.	59.375,50	43.000,00	69.000,00	69.000,00	69.000,00	207.000,00	
3010300	PROVENTI DALLA REFEZIONE SCOLASTICA NELL E SCUOLE MATERNE COMUNALI - RILEV. IVA	495.620,51	463.400,00	461.600,00	461.600,00	461.600,00	1.384.800,00	
3010301	PROVENTI ASILO NIDO SERVIZIO ESENTE DA I .V.A.	930.589,60	920.000,00	920.000,00	920.000,00	920.000,00	2.760.000,00	
3010302	PROVENTI PER MANIFESTAZIONI CULTURALI	3.130,00	40.000,00	20.000,00	20.000,00	20.000,00	60.000,00	
3010303	PROVENTI DEL SERVIZIO MENSA SCOLASTICHE ESCLUSE SCUOLE MATERNE - RILEVANTE IVA	1.502.463,12	1.318.000,00	1.501.000,00	1.501.000,00	1.501.000,00	4.503.000,00	
3010305	PROVENTI DELLA REFEZIONE SCOL.CA NELLE S CUOLE MATER. STATALI-RILEVANTE IVA	620.247,25	610.000,00	550.000,00	550.000,00	550.000,00	1.650.000,00	
3010306	PROVENTI PER SERVIZI DI TELECONTROLLO E TELESOCCORSO DOMICILIARE (L.R. 26/87)	35.431,90	35.000,00	35.000,00	35.000,00	35.000,00	105.000,00	
3010308	SANZIONI PER INFRAZIONI A:CODICE DELLA S TRADA;REGOLAMENTI COM.,ORDINANZE SINDACO	2.466.595,35	3.251.000,00	3.446.000,00	3.446.000,00	3.446.000,00	10.338.000,00	
3010309	PROV.PER RIPRESA FOTOGRAF.,DIRITTI IMMAG INE E ALTRI PROV.MUSRI CIVICI-RIL.IVA	8.812,70	50.000,00	50.000,00	50.000,00	50.000,00	150.000,00	
3010310	SANZIONI INFRAZIONI RUOLI A:CODICE DELLA STRADA;REGOLAM. COM.,ORDINANZE SINDACO	879.717,34	1.204.000,00	1.009.000,00	1.009.000,00	1.009.000,00	3.027.000,00	
3010313	PROVENTI BIGLIETTI INGRESSO TEATRO OLIMP ICO, PINACOTECA, MUSEO S.CORONA-RILEV.IVA	522.409,36	650.000,00	600.000,00	600.000,00	600.000,00	1.800.000,00	
3010317	RIMBORSO SPESE SERVIZI PER CONTO TERZI DI POLIZIA MUNICIPALE	1.000,00	1.000,00	1.000,00	1.000,00	1.000,00	3.000,00	
3010333	CAMERONI A TUTELA RISPETTO OBBLIG.ASS.NE RESPONS.CIVILE DA PARTE AUTOMOBILISTI	10.000,00	30.000,00	30.000,00	30.000,00	30.000,00	90.000,00	
3010339	PROV.TRASP.SCOL.E VARIE PER INIZ.DIDATT. -CULT. E RICHEM. SCUOLE INFANZIA COM.LI	4.472,70	10.000,00	10.000,00	10.000,00	10.000,00	30.000,00	
3010343	CONTRIBUTO SPESE PER RILASCIO AUTORIZZAS IONI FUNZ.STRUTTURE SOCIO-SANIT.LR.22/01	4.000,00	3.000,00	3.000,00	3.000,00	3.000,00	9.000,00	
3010355	ENTRATE DA SERV.SCOL.CI DI PRE/POST/INTE RSCUOLA-DA TRASFERIRE AL GESTORE-RIL.IVA	0,00	50.000,00	100.000,00	100.000,00	100.000,00	300.000,00	



Codice	Risorsa Denominazione	Accertamenti ultimo esercizio chiuso	Previsioni definit. esercizio in corso	PREVISIONI DEL BILANCIO PLURIENNALE 2011 / 2012 / 2013				Annotazioni
				ANNO 2011	ANNO 2012	ANNO 2013	TOTALE	
3010356	ENTRATE PER FREQUENZA CENTRI RICREATIVI ESTIVI DA TRASFERIRE AL GESTORE-RIL.IVA	0,00	100.000,00	130.000,00	130.000,00	130.000,00	390.000,00	
3010369	PARTI SANZIONI AMM.VE PECUNIARIE DESTINATE A FONDO PREVIDENZA INTEGRATIVA POLIZI	132.000,00	150.000,00	150.000,00	150.000,00	150.000,00	450.000,00	
3010454	RIMBORSI DIVERSI DALL'ULSS 6 VICENZA	62.105,00	5.000,00	1.000,00	1.000,00	1.000,00	3.000,00	
3010465	PROVENTI DA SERVIZI A FAVORE DI A.I.M.	0,00	0,00	150.000,00	150.000,00	150.000,00	450.000,00	
3010471	SANZIONI PER VIOLAZIONI AMBIENTALI	0,00	3.000,00	3.000,00	3.000,00	3.000,00	9.000,00	
	Totale Categoria 3 01 - PROV.SERV.	10.518.765,56	11.696.200,00	11.842.264,00	11.842.264,00	11.842.264,00	35.526.792,00	
	3 02 Categoria 2 -							
	PROVENTI DEI BENI DELL'ENTE							
3020073	CANONE OCCUPAZIONE SPAZI ED AREE PERMANENTI (COSAP)	523.869,28	500.000,00	500.000,00	500.000,00	500.000,00	1.500.000,00	
3020074	CANONE OCCUPAZIONE SPAZI ED AREE TEMPORANEA (COSAP)	747.649,78	800.000,00	800.000,00	800.000,00	800.000,00	2.400.000,00	
3020325	PROV.SALE BAS.PALLAD.,CHIO.S.CORONA,CHIESA S.GIACOMO,ODEO,TEA OLIMPICO-RILEV.IVA	17.078,95	50.000,00	45.000,00	45.000,00	45.000,00	135.000,00	
3020326	FITTI REALI TERRENI E FABBRICATI E BENI - RILEVANTE IVA	1.356.837,98	1.409.000,00	1.438.100,00	1.438.100,00	1.438.100,00	4.314.300,00	
3020327	CENSI, CANONI ED ALTRE PRESTAZIONI ATTIVE	1.663,56	2.700,00	2.700,00	2.700,00	2.700,00	8.100,00	
3020330	COMPARTECIPAZIONE ALLE SPESE PER SERVIZI ACCOGLIENZA E FORNITURA PASTI	19.327,77	30.000,00	25.000,00	25.000,00	25.000,00	75.000,00	
3020331	PROVENTI DA BENI EX IPAI	15.763,41	25.000,00	25.000,00	25.000,00	25.000,00	75.000,00	
3020332	CANONE ALLOGGIO DONAZIONE FIGAFETTA	11.596,08	12.000,00	12.000,00	12.000,00	12.000,00	36.000,00	
3020334	PROV.CANONE CONCESSIONE BOOKSHOP T.OLIMPICO PER INTERV.MIGLIOR.GEST.SISTEMA MUSEALE	44.737,50	44.737,50	50.000,00	50.000,00	50.000,00	150.000,00	
3020345	DEFINIZIONE ABUSI EDILIZI (UNA TANTUM)	60.837,14	500.000,00	500.000,00	200.000,00	200.000,00	1.000.000,00	
3020349	PROVENTI DA G.S.E. SPA PER VENDITA ENERGIA IMPIANTI FOTOVOLTAICI - RILEV.IVA	0,00	0,00	50.000,00	50.000,00	50.000,00	150.000,00	
	Totale Categoria 3 02 - PR.BENI EN	2.799.361,45	3.473.437,50	3.547.800,00	3.147.800,00	3.147.800,00	9.843.400,00	
	3 03 Categoria 3 -							
	INTERESSI SU ANTICIPAZIONE E CREDITI							
3030350	INTERESSI ATTIVI	1.969.571,09	890.191,58	300.000,00	200.000,00	200.000,00	700.000,00	
3030352	INTERESSI E DIVIDENDI SU VALORI MOBILIARI	462.929,39	50.000,00	384.037,50	0,00	0,00	384.037,50	
3030353	INTERESSI SU CAPITALI CONFERITI ALLE AZIENDE MUNICIPALIZZATE	79.378,61	0,00	0,00	0,00	0,00	0,00	
	Totale Categoria 3 03 - INT.ANTIC.	2.511.879,09	940.191,58	684.037,50	200.000,00	200.000,00	1.084.037,50	
	3 04 Categoria 4 -							
	UTILI NETTI AZ.SPEC E PARTEC.,DIVID.SOC.							
	Totale Categoria 3 04 - U.M.ASP.D.	0,00	0,00	0,00	0,00	0,00	0,00	
	3 05 Categoria 5 -							
	PROVENTI DIVERSI							
3050228	CONTRIBUTI UNA-TANTUM DA PRIVATI PER SPESE ALLUVIONE 30 OTTOBRE/2 NOVEMBRE 2010	0,00	0,00	400.000,00	0,00	0,00	400.000,00	

Codice	Risorsa Denominazione	Accertamenti ultimo esercizio chiuso	Previsioni definit. esercizio in corso	PREVISIONI DEL BILANCIO PLURIENNALE 2011 / 2012 / 2013				Annotazioni
				ANNO 2011	ANNO 2012	ANNO 2013	TOTALE	
3050252	CONTRIBUTO FONDAZIONE CARIVERONA PER PRO GETTI POLO ASSISTENZIALE ALZHEIMER	63.765,02	100.000,00	90.000,00	90.000,00	90.000,00	270.000,00	
3050314	RIMBORSO SPESE ELSTTRICISTI,VIGILI FUOCO PULIZIE CONCESSIONI TERZI TRATTO OLIMPICO	116.046,12	0,00	0,00	0,00	0,00	0,00	
3050316	PROVENTI DIVERSI DALL'A.I.M.	3.971.037,38	2.138.334,00	2.037.613,00	2.037.613,00	2.037.613,00	6.112.839,00	
3050319	SPONSORIZZAZIONI PER STUDI, PROGETTI E R ICERCHE	0,00	1.000,00	1.000,00	1.000,00	1.000,00	3.000,00	
3050320	SPONSORIZZAZIONI VARIE E CONTRIBUTI PER INIZIATIVE DIDATTICO-EDUCATIVE E CULTUR.	291.941,25	200.000,00	200.000,00	200.000,00	200.000,00	600.000,00	
3050354	SISTEMA CITYCARD: CONTRIBUTO DALLE DITTE DI RISTORAZIONE - RILEV.IVA	0,00	0,00	25.000,00	22.000,00	20.000,00	67.000,00	
3050358	CONTRIBUTI PER INIZIATIVA "VIVI CAMPO MA RZO"	8.820,00	0,00	0,00	0,00	0,00	0,00	
3050370	SPONSORIZZAZIONI VARIE PER POLITICHE PAR I OPPORTUNITA'	5.423,79	10.000,00	10.000,00	10.000,00	10.000,00	30.000,00	
3050382	INTROITI DIVERSI DA SERVIZI RILEVANTI AI FINI I.V.A.	0,00	10.000,00	10.000,00	10.000,00	10.000,00	30.000,00	
3050384	DA UFFICI COMUNALI PER RISCOSSIONE BOLLO VIRTUALE	20.677,05	70.000,00	20.000,00	20.000,00	20.000,00	60.000,00	
3050386	RIMBORSO SPESE DA ALTRI COMUNI PER CUSTO DIA E MANTENIMENTO ANIMALI PRESSO CARILE	27.695,28	73.000,00	70.000,00	70.000,00	70.000,00	210.000,00	
3050388	ENTRATE PER PERSONALE COMUNE DI VI PER S RVIZI RESI IN CONVENZ.CON ENTI O ALTRI	53.439,00	200.000,00	200.000,00	200.000,00	200.000,00	600.000,00	
3050389	ENTRATE PER QUOTE ISCRIZIONE CORSI DI FO RMAZIONE ORGANIZZATI DAL COMUNE DI VI	0,00	20.000,00	20.000,00	20.000,00	20.000,00	60.000,00	
3050391	RIMBORSO DAL COMUNI DEL MANDAMENTO DELLE SPESE FUNZION.SOTTOCOMMISSIONI ELETTOR.	2.000,00	2.000,00	2.000,00	2.000,00	2.000,00	6.000,00	
3050392	RIMB.DAI COMUNI ARCUERANO E ALTAVILLA V. QUOTA PARTE SPESA FUNZ.SC.EL.S.AGOSTINO	6.482,89	10.000,00	12.000,00	12.000,00	12.000,00	36.000,00	
3050393	RIMBORSO SPESE GESTIONE SCUOLA MAT. COM. S.AGOSTINO DA PARTE COMUNE ARCUERANO	25.477,87	0,00	0,00	0,00	0,00	0,00	
3050400	RIMB.SPESE PARTI DALL'O.P.A.S.M. PER REF ERIZIONE SC.MATERNE FIORASI-SERV.SOGG.IVA	72.658,56	65.000,00	65.000,00	65.000,00	65.000,00	195.000,00	
3050401	RIMBORSO SPESE PER DEMOLIZIONI OPERE ABU SIVE	0,00	10.000,00	10.000,00	10.000,00	10.000,00	30.000,00	
3050403	CONTRIBUTI VARI PER LA PROTEZIONE CIVILE	83,30	0,00	1.000,00	1.000,00	1.000,00	3.000,00	
3050407	CONCORSO DA PARTE DEI NOMADI PER UTILIZZ O CAMPI SOSTA	0,00	1.000,00	1.000,00	1.000,00	1.000,00	3.000,00	
3050409	CONCORSO DA PARTE DEGLI UTENTI ALLE SPES E PER IL SERVIZIO DOMICILIARE	56.873,04	70.000,00	70.000,00	70.000,00	70.000,00	210.000,00	
3050411	SOMME INTROIT.PER SANZ.PECUN.EX ART.24,C 5,DL.VO 507/93,DESTIN.IMPIANT.PUBBLIC.	35.432,00	10.000,00	10.000,00	10.000,00	10.000,00	30.000,00	
3050412	CONTRIBUTI DA ENTI E VARI PER INIZIATIVE ARTISTICO CULTURALI	199.537,17	257.800,00	150.000,00	150.000,00	150.000,00	450.000,00	
3050413	RIMBORSI DIVERSI	237.101,16	435.617,90	600.000,00	600.000,00	600.000,00	1.800.000,00	
3050414	RIMBORSI PER RICOVERI IN ISTITUTI DI MIN ORI ED ANZIANI	136.803,93	134.000,00	143.000,00	143.000,00	143.000,00	429.000,00	
3050417	RIMBORSO ENAL'ISTAT DI SPESE VARIE E COM PENSI AI RILEVATORI	20.000,00	135.000,00	20.000,00	20.000,00	20.000,00	60.000,00	
3050418	RIMB.QUOTA PARTE CONSUMI LUCE,ACQUA,GAS, RISCALD.SU STABILI COMUN.LOCATI A TERZI	23.000,00	1.000,00	1.000,00	1.000,00	1.000,00	3.000,00	
3050420	RECUP.RATE AMMORT.TO MUTUI CONTRATTI PER COMTO TERZI: DA ANCPFS, AEM ED ALTRI	0,00	6.444,00	6.444,00	6.444,00	6.444,00	19.332,00	

Risorsa		Accertamenti ultimo esercizio chiuso	Previsioni definit. esercizio in corso	PREVISIONI DEL BILANCIO PLURIENNALE 2011 / 2012 / 2013				Annotazioni
Codice	Denominazione			ANNO 2011	ANNO 2012	ANNO 2013	TOTALE	
3050421	RIMBORSO ONERI PER PERSONALE IN COMANDAT O PRESSO ALTRI ENTI	157.524,34	247.764,60	245.971,76	245.971,76	245.971,76	737.915,28	
3050423	RECUP.FITTO ALLOGGI PROP.RIV.CONCESSI LOCAL.AL COMUNE DEST.NUCLEI FAM.DIFFIC.	78.335,76	110.000,00	110.000,00	110.000,00	110.000,00	330.000,00	
3050429	CONTRIBUTI E SPONSORIZZAZIONI PER MANIFE STAZIONI SPORTIVE VARIE	0,00	5.000,00	5.000,00	5.000,00	5.000,00	15.000,00	
3050433	SPONSORIZZAZIONI VARIE	50.000,00	5.000,00	5.000,00	5.000,00	5.000,00	15.000,00	
3050434	RECUPERO CREDITI DIVERSI	216.926,95	150.000,00	170.000,00	170.000,00	170.000,00	510.000,00	
3050435	CONTRIBUTO DA AIM SOSTEGNO SITUAZIONI DI SAGGIO SOCIALE DA QUOTA AGGIUNTIVA TARIFF	711,68	5.000,00	5.000,00	5.000,00	5.000,00	15.000,00	
3050437	RIMBORSI PER RIPRISTINO VERDE E SPESE VA RIE CAMPO MARZO E PARCHI VARI	29.607,35	25.000,00	25.000,00	25.000,00	25.000,00	75.000,00	
3050438	CONTRIBUTI E SPONSORIZZAZIONI PER LA REA LIZZAZIONE DI INFORMACITTA'	80.000,00	80.000,00	80.000,00	80.000,00	80.000,00	240.000,00	
3050439	CONTRIBUTI VARI A FINANZIAMENTO ATTIVITA ' TURISTICHE	0,00	65.000,00	10.000,00	10.000,00	10.000,00	30.000,00	
3050442	PROVENTI PER SERVIZI INFORMATICI AD ALTR I COMUNI - RILEVANTE IVA	0,00	77.200,00	187.200,00	187.200,00	187.200,00	561.600,00	
3050443	PROVENTI PER SERVIZI STATISTICI E SIT ER OGATI A PRIVATI	0,00	10.000,00	10.000,00	10.000,00	10.000,00	30.000,00	
3050444	PROVENTI PER SERVIZI INFORMATICI VARI ER OGATI A PRIVATI	278,00	5.202,00	5.202,00	5.202,00	5.202,00	15.606,00	
3050445	CONCORSO DA PARTE UTENTI X PRATICHE UFF. IMMIGRATI E RILASCIO C.IDONEITA'ALLOGGIO	18.300,00	20.000,00	20.000,00	20.000,00	20.000,00	60.000,00	
3050446	INTROITI PER MARCHE DA BOLLO SU FATTURE RETTE ASILI NIDO	8.500,00	8.500,00	8.500,00	8.500,00	8.500,00	25.500,00	
3050448	RIMBORSO FITTO PER LOCALI "CENTRO PER L' IMPIEGO"	27.000,00	122.000,00	80.000,00	80.000,00	80.000,00	240.000,00	
3050452	CONTRIBUTO DA BANCA POPOLARE DI VICENZA PER INIZIATIVE VARIE	150.000,00	150.000,00	150.000,00	150.000,00	150.000,00	450.000,00	
3050458	RIMBORSO SPESE CONSUMI DA ASSOCIAZIONI L OCATARIE DI STABILI COMUNALI	0,00	10.000,00	10.000,00	10.000,00	10.000,00	30.000,00	
3050459	CONTRIBUTO FONDAZIONE CARIVERONA PER PRO GETTO "PASTI A DOMICILIO"	66.000,00	100.000,00	34.000,00	34.000,00	34.000,00	102.000,00	
3050472	SPONSORIZZAZIONI DA A.I.M.	0,00	50.000,00	0,00	0,00	0,00	0,00	
3050476	RIMBORSO DA AIM ONERI AFFIANCAMENTO PERS ONALE PER AUTORIZZ.OCCUPAZIONI STRADALI	0,00	30.000,00	0,00	0,00	0,00	0,00	
3050480	D.L. 112/08: TRATTENUTE SU SALARIO ACCES SORIO DIPENDENTI IN MALATTIA	20.000,00	20.000,00	20.000,00	20.000,00	20.000,00	60.000,00	
3050543	PROVENTI EREDITA' VILLANOVA	4.083,54	4.000,00	4.200,00	4.200,00	4.200,00	12.600,00	
3050544	RIMBORSI DALLLO STATO	100.000,00	40.000,00	330.190,84	330.190,84	330.190,84	990.572,52	
3050545	CONTRIBUTO SPESE ISTRUTTORIA DOMANDE EDI LIZIA RESIDENZIALE	1.882,18	1.500,00	1.500,00	1.500,00	1.500,00	4.500,00	
Totale Categoria 3 05 - PR.DIVERSI		6.391.464,71	5.301.362,50	5.691.821,60	5.288.821,60	5.286.821,60	16.267.464,80	
Riassunto Titolo 3 - ENT.EXTRA.								
3 01 Categoria 1 - PROV.SERV.		10.518.765,56	11.696.200,00	11.842.264,00	11.842.264,00	11.842.264,00	35.526.792,00	
3 02 Categoria 2 - PR.BENI EN		2.799.361,45	3.473.437,50	3.547.800,00	3.147.800,00	3.147.800,00	9.843.400,00	
3 03 Categoria 3 - INT.ANTIC.		2.511.879,09	940.191,58	684.037,50	200.000,00	200.000,00	1.084.037,50	
3 04 Categoria 4 - U.N.ASP.D.		0,00	0,00	0,00	0,00	0,00	0,00	
3 05 Categoria 5 - PR.DIVERSI		6.391.464,71	5.301.362,50	5.691.821,60	5.288.821,60	5.286.821,60	16.267.464,80	

Risorsa		Accertamenti ultimo esercizio chiuso	Previsioni Definit. esercizio in corso	PREVISIONI DEL BILANCIO PLURIENNALE 2011 / 2012 / 2013				Annotazioni
Codice	Denominazione			ANNO 2011	ANNO 2012	ANNO 2013	TOTALE	
	Totale Titolo 3 ENT.EXTRA.	22.221.470,81	21.411.191,58	21.765.923,10	20.478.885,60	20.478.885,60	62.721.694,30	
TITOLO 4								
ENTRATE DERIVANTI DA ALIENAZIONI, DA TRA								
4 01 Categoria 1 -								
ALIENAZIONI DI BENI PATRIMONIALI								
4010730	RICAVI PER CONCESSIONI E RICONCESS. AREE COL.							
	OMBARI, LOCULI NEI CIMITERI COM. (NO IVA)	662.318,46	860.000,00	1.810.000,00	1.410.000,00	1.960.000,00	5.180.000,00	
4010752	RICAVI DA ALIENAZIONI PATRIMONIO COMUNAL.							
	E DA REINVESTIRE	2.322.534,56	23.788.829,09	15.301.009,09	10.592.969,09	8.147.969,09	34.041.947,27	
	Totale Categoria 4 01 - AL. BENI PA	2.984.853,02	24.648.829,09	17.111.009,09	12.002.969,09	10.107.969,09	39.221.947,27	
4 02 Categoria 2 -								
TRASFERIMENTO DI CAPITALE DALLLO STATO								
4020885	CONTRIBUTO DALLLO STATO PER INTERVENTI STR.							
	RAORDINARI SUI CAMPI NOMADI	0,00	230.000,00	0,00	0,00	0,00	0,00	
4021004	CONTRIBUTO STATALE PARCHEGGIO A RASO DI							
	INTERSCAMBIO LOCALITA' FONTE ALTO (OVEST)	0,00	0,00	0,00	13.000.000,00	0,00	13.000.000,00	
4021089	CONTRIBUTO ORDINARIO INVESTIMENTI DA PAR							
	TE STATO AI SENSI ART.41 DL.VO 504/92	17.014,99	17.014,99	17.014,99	17.014,99	17.014,99	51.044,97	
4021201	CONTRIBUTI ERARIAI PER ALLUVIONE NOVEMB							
	RE 2010 A FINANZIAMENTO INVESTIMENTI	0,00	0,00	15.904.682,71	0,00	0,00	15.904.682,71	
4021302	NUOVO TRIBUNALE E UFF. GIUDIZIARI FINANZ.							
	DALLLO STATO EX ART.1,C.66,L.311/04	8.852.518,44	0,00	0,00	0,00	0,00	0,00	
	Totale Categoria 4 02 - TRASF. CAP.	8.879.533,43	247.014,99	15.921.697,70	13.017.014,99	17.014,99	28.955.727,68	
4 03 Categoria 3 -								
TRASFERIMENTO CAPITALE DALLA REGIONE								
4030815	CONTRIBUTO REGIONALE PER LAVORI DI MANUT							
	ENZIONE NELLE SCUOLE	68.000,00	342.732,82	0,00	0,00	0,00	0,00	
4030820	CONTRIBUTO REGIONALE PER RECUPERO MURA C							
	ITTADINE	0,00	0,00	217.000,00	0,00	0,00	217.000,00	
4030841	CONTRIBUTO REGIONALE PER BONIFICA SITI I							
	NGUINATI	500.000,00	0,00	0,00	0,00	0,00	0,00	
4030860	CONTRIBUTO REGIONALE PER ABBATTIMENTO BA							
	KRIERE ARCHITETTONICHE	0,00	0,00	126.166,86	0,00	0,00	126.166,86	
4030877	CONTRIBUTO REGIONALE PER "PROGETTO NOTTI							
	"TRANQUILLE"	104.000,00	0,00	0,00	0,00	0,00	0,00	
4030881	CONTRIBUTO REGIONALE PER PROGETTO STRATE							
	GICO SETTORE COMMERCIO	335.000,00	0,00	0,00	0,00	0,00	0,00	
4030882	CONTRIBUTO REGIONALE PER RIQUALIFICAZION							
	E VILLAGGIO GIULIANO	0,00	9.500.000,00	0,00	0,00	0,00	0,00	
4030883	CONTRIBUTO REGIONALE PER PROGETTO "STRAD							
	A AMICA"	0,00	104.000,00	0,00	0,00	0,00	0,00	
4030884	CONTRIBUTO REGIONALE PER CASI DI CASALE							
		0,00	100.000,00	0,00	0,00	0,00	0,00	
4030890	CONTRIBUTO REGIONALE PER OPERE DI INTERE							
	SSR LOCALE L.R. 11/2010	0,00	396.000,00	0,00	0,00	0,00	0,00	
4030891	CONTRIBUTI REGIONALI PER INVESTIMENTI SU							
	LLE STRADE	0,00	797.646,00	50.000,00	50.000,00	0,00	100.000,00	

Risorsa		Accertamenti ultimo esercizio chiuso	Previsioni definit. esercizio in corso	PREVISIONI DEL BILANCIO PLURIENNALE 2011 / 2012 / 2013				Annotazioni
Codice	Denominazione			ANNO 2011	ANNO 2012	ANNO 2013	TOTALE	
4030894	CONTRIBUTO REGIONALE PER ROTATORIE PIORITE ANNO 2009	0,00	36.000,00	0,00	0,00	0,00	0,00	
4030895	CONTRIBUTO REGIONALE PER RIQUALIFICAZIONE E AREA EX CENTRALE DEL LATTE	0,00	0,00	150.000,00	0,00	0,00	150.000,00	
4030896	CONTRIBUTO DA REGIONE PER RESTAURO E RISTRUTTURAZIONE TEATRO ASTRA	0,00	0,00	0,00	0,00	2.000.000,00	2.000.000,00	
4030897	CONTR. REGION. MANUT. STRAORD. IMMOBILI NON STATALI STORICO-MONUMENTALI (LR 6/97)	0,00	0,00	250.000,00	0,00	0,00	250.000,00	
4030898	CONTR. REGION. PER REALIZZAZIONE O MANUT. STRAORD. CENTRI SERVIZI CULTURA LR 6/85	0,00	0,00	140.000,00	0,00	0,00	140.000,00	
4030901	CONTRIBUTO REGIONALE PER SISTEMAZIONE AREE VERDI	0,00	0,00	80.000,00	0,00	0,00	80.000,00	
4030945	CONTRIBUTO REGIONALE PER RIQUALIFICAZIONE E DEL TERRITORIO	750.000,00	0,00	0,00	0,00	0,00	0,00	
4030946	CONTRIBUTO REGIONALE PER RIQUALIFICAZIONE E TERRITORIO - VALLETTA DEL SILENZIO	0,00	0,00	1.000.000,00	0,00	0,00	1.000.000,00	
4031003	CONTR. REG. LE RAZIONALIZZAZIONE DISTRIBUZIONE MERCY AREE URBANE L.R. 9.8.99, N.36	0,00	500.000,00	0,00	0,00	0,00	0,00	
4031009	CONTRIBUTO REGIONALE PER RESTAURO E RISTRUTTURAZIONE PALAZZO CHIERICATI	0,00	250.000,00	0,00	0,00	0,00	0,00	
4031016	CONTR. REGIONALE INVESTIMENTI TRASPORTO PUBBLICO LOCALE DA TRASFERIRE AD A.I.M.	0,00	2.500.000,00	2.500.000,00	2.500.000,00	2.500.000,00	7.500.000,00	
4031090	CONTRIB. REG. LE PER AMPLIAMENTO RISTRUTTURAZIONE CANILE SANITARIO DI GOGNA	0,00	70.000,00	70.000,00	0,00	0,00	70.000,00	
4031157	CONTRIBUTO REGIONALE PER GRADUALE ELIMINAZIONE BARRIERE ARCHITETTONICHE	0,00	118.355,49	100.000,00	0,00	200.000,00	300.000,00	
4031158	CONTRIBUTO REGIONALE PER REALIZZAZIONE PIAZZE	352.143,00	147.857,00	0,00	0,00	0,00	0,00	
4031890	CONTRIBUTO REGIONALE PER PARCO FLUVIALE ASTICHELLO	0,00	290.000,00	0,00	703.000,00	0,00	703.000,00	
Totale Categoria 4 03 - TRASP. CAP.		2.105.143,00	15.152.585,31	4.683.166,86	3.253.000,00	4.700.000,00	12.636.166,86	
4 04 Categoria 4 - TRASP. CAPIT. DA ALTRI ENTI DEL SETT. PUB.								
4040757	CONTRIBUTI PROV. LE PER CENTRI ACCOGLIENZA EXTRACOMUNITARI E ITALIANI DI RITORNO	0,00	0,00	51.501,06	0,00	0,00	51.501,06	
4040879	CONTRIBUTO INAIL PER MANUTENZIONE EDIFICI SCOLASTICI	700.000,00	0,00	0,00	0,00	0,00	0,00	
4040892	CONTRIBUTO PROVINCIALE PER ABBATTIMENTO BARRIERE ARCHITETTONICHE	0,00	30.368,00	0,00	0,00	0,00	0,00	
4040893	FONDI EUROPEI	0,00	300.000,00	300.000,00	300.000,00	300.000,00	900.000,00	
4040899	CONTRIBUTO DALLA COMUNITA' EUROPEA PER CASI DI CASALE	0,00	0,00	110.000,00	0,00	0,00	110.000,00	
4040902	CONTRIBUTO DELLA COMUNITA' EUROPEA PER RESTAURO PALAZZO CHIERICATI	0,00	0,00	3.150.000,00	0,00	0,00	3.150.000,00	
4041149	ENTRATE VARIE PER TRASPORTO PUBBLICO	585.989,09	0,00	0,00	0,00	0,00	0,00	
4041172	CONTRIBUTO DELL'ULSS 6 PER RISTRUTTURAZIONE CANILE SANITARIO DI GOGNA	0,00	10.000,00	0,00	0,00	0,00	0,00	
4041191	CONTRIBUTI DAI COMUNI CONVENZIONATI PER MANUTENZIONE CANILE SANITARIO	0,00	0,00	15.000,00	0,00	0,00	15.000,00	
Totale Categoria 4 04 - TRASP. CAP.		1.285.989,09	340.368,00	3.626.501,06	300.000,00	300.000,00	4.226.501,06	

Risorsa		Accertamenti ultimo esercizio chiuso	Previsioni definit. esercizio in corso	PREVISIONI DEL BILANCIO PLURIENNALE 2011 / 2012 / 2013				Annotazioni
Codice	Denominazione			ANNO 2011	ANNO 2012	ANNO 2013	TOTALE	
4 05 Categoria 5 -								
4050717	TRASFERIMENTO CAPITALE DA ALTRI SOGGETTI PIANO ABITARE 2007/2009. PROVENTI DA INT ERVENTI ATTUATIVI	0,00	2.500.000,00	1.000.000,00	2.500.000,00	2.500.000,00	6.000.000,00	
4050759	TRASFERIMENTI PER URBANIZZAZIONE AREE LE GGE 179/92	0,00	3.000.000,00	2.000.000,00	3.000.000,00	3.000.000,00	8.000.000,00	
4050760	TRASFORMAZIONE DIRITTI DI SUPERFICIE IN DIRITTI DI PROPRIETA' - RIL. IVA	257.066,81	250.000,00	250.000,00	250.000,00	250.000,00	750.000,00	
4050761	TRASFERIMENTI PER E.R.P. - IVA COME S	3.799,71	400.000,00	400.000,00	400.000,00	400.000,00	1.200.000,00	
4050803	CONTRIBUTO DA PRIVATI PER INTERVENTI SU BARCHESSA PALAZZO BRUSAROSCO	0,00	0,00	0,00	500.000,00	0,00	500.000,00	
4050844	CONTRIBUTI DA PRIVATI PER MANUTENZIONE S TRAORDINARIA PATRIMONIO COMUNALE	0,00	0,00	250.000,00	0,00	0,00	250.000,00	
4050847	CONTRIBUTO DA PRIVATI PER RESTAURO E RIS TRUTTURAZIONE TEATRO ASTRA	0,00	0,00	0,00	500.000,00	500.000,00	1.000.000,00	
4050848	CONTRIBUTI DA PRIVATI PER COLLETTORE POG MARIO	0,00	0,00	0,00	129.114,22	0,00	129.114,22	
4050853	CONTRIBUTI DA FONDAZIONE CARIVERONA A FA VORE ISTITUTI SCOLASTICI	520.000,00	1.343.840,00	901.500,00	200.000,00	200.000,00	1.301.500,00	
4050872	CONTRIBUTI DA AIM PER INTERVENTI FINALIZ ZATI AL RISPARMIO ENERGETICO	0,00	0,00	0,00	300.000,00	0,00	300.000,00	
4050875	CONTRIBUTI DA PRIVATI PER MANUTENZIONE E RESTAURO CHIESE	0,00	0,00	50.000,00	0,00	0,00	50.000,00	
4050878	CONTRIBUTO FONDAZIONE CARIVERONA PER CEN TRO POLIFUNZIONALE S. PIO X	0,00	0,00	500.000,00	0,00	0,00	500.000,00	
4050880	CONTRIB. DA AZIENDE PER LAVORI REALIZZ. O AMPLIAMENTO E/O MANUT. IMPIANTI SPORTIVI	100.000,00	300.000,00	0,00	1.100.000,00	0,00	1.100.000,00	
4050886	CONTRIBUTO FONDAZIONE CARIVERONA PER MAN UTENZIONE GIARDINI E PARCHI PUBBLICI	0,00	636.895,00	0,00	1.100.000,00	0,00	1.100.000,00	
4050887	CONTRIBUTI DA PRIVATI PER PARCHEGGIO INT ERSCAMBIO	0,00	0,00	0,00	5.300.000,00	0,00	5.300.000,00	
4050888	CONTRIB. FONDAZ. CARIVERONA PER CORRIDOIO ECOLOGICO BERICI-BACCHIGLIONE-TESINA	0,00	300.000,00	0,00	0,00	0,00	0,00	
4050889	CONTR. FONDAZ. CARIVERONA PER RISTRUTTURAZ IONE S. LAZARO ALLOGGI E.R.P.	0,00	2.900.000,00	0,00	0,00	0,00	0,00	
4050904	CONTRIBUTO FONDAZIONE PER RESTAURO COMPL ESSO S. MARIA NOVA - POLO SCOLASTICO	0,00	0,00	700.000,00	0,00	0,00	700.000,00	
4050975	ENTRATE DA AIM PER ESPROPRIAZIONI COMPRE SE NEL "GLOBAL SERVICE" STRADE-DEL.50/09	50.000,00	200.000,00	200.000,00	200.000,00	200.000,00	600.000,00	
4051018	CONTRIBUTO FONDAZIONE CARIVERONA PER SIS TEMAZIONE PALAZZO CHIERICATI	0,00	1.360.000,00	0,00	0,00	0,00	0,00	
4051020	CONTRIB. FONDAZ. CASSA DI RISPARMIO PER I NTERVENTI SU BASILICA PALLADIANA	2.500.000,00	0,00	3.100.000,00	2.500.000,00	0,00	5.500.000,00	
4051035	CONTRIBUTO AUTOSTRADA BS VR VI PD S.P.A. PER RESTAURI	100.000,00	0,00	0,00	0,00	0,00	0,00	
4051046	PROV. DA RILASCIO CONC. EDIL. PIANI URBAN. A TTUAL. CENTRO STORICO DA DEST. A PARCHEGGI	0,00	18.668,00	117.807,60	0,00	0,00	117.807,60	
4051071	PERMESSI A COSTRUIRE	1.766.047,97	1.482.043,33	2.030.000,00	1.948.000,00	1.948.000,00	5.926.000,00	
4051095	CONTRIBUTO DA PRIVATI PER IMPIANTI DI IL LIMINAZIONE PIAZZE	0,00	600.000,00	250.000,00	0,00	0,00	250.000,00	
4051096	CONTRIBUTO FONDAZIONE CARIVERONA PER INT ERVENTI SU PALAZZO CORDELLINA	0,00	0,00	1.000.000,00	0,00	0,00	1.000.000,00	


Codice	Risorsa Denominazione	Accertamenti ultimo esercizio chiuso	Previsioni definit. esercizio in corso	PREVISIONI DEL BILANCIO PLURIENNALE 2011 / 2012 / 2013				Annotazioni
				ANNO 2011	ANNO 2012	ANNO 2013	TOTALE	
4051100	CONTRIBUTO DA PRIVATI PER INTERVENTI VARI I DI RESTAURO SU PARCO QUERINI	0,00	0,00	0,00	950.000,00	0,00	950.000,00	
4051106	CONTRIBUTO FONDAZIONE CARIVERONA PER COMPLESSO S. CORONA	0,00	0,00	0,00	6.832.000,00	8.779.000,00	15.611.000,00	
4051108	CONTRIBUTO FONDAZIONE CARIVERONA PER MANUTENZIONE TEATRO OLIMPICO	0,00	0,00	0,00	0,00	10.500.000,00	10.500.000,00	
4051109	ENTRATE DA CONTRIBUTI VARI DA REINVESTIRE	136.938,81	30.000,00	30.000,00	30.000,00	30.000,00	90.000,00	
4051111	CONTRIBUTO DA FONDAZIONE PER RISTRUTTURAZIONE SCUOLA ELEMENTARE DA FELTRE	0,00	0,00	210.000,00	0,00	500.000,00	710.000,00	
4051112	CONTRIBUTO DA AUTOSTRADA PER MANUTENZIONE E PALAZZO S. GIACOMO E PALAZZO COSTANTINI	0,00	0,00	0,00	0,00	500.000,00	500.000,00	
4051114	CONTRIBUTO FONDAZIONE PER RESTAURO OPERE S. CORONA	0,00	0,00	344.260,00	0,00	0,00	344.260,00	
4051121	CONTRIBUTO DA SOCIETA' AUTOSTRADE PER RESTAURO SCALETTE E PORTICATO MONTE BERICO	142.808,28	0,00	0,00	0,00	0,00	0,00	
4051138	CONTRIB. AUTOSTRADA PER MANUT. STRAORD. E RESTAURO CHIESE DI PROPRIETA' COMUNALE	0,00	0,00	0,00	250.000,00	0,00	250.000,00	
4051143	CONTRIBUTI DA PRIVATI A FINANZ. ROTATORI A SS.MAROSTICANA-VIA LAGO DI LUGANO	0,00	50.000,00	50.000,00	0,00	0,00	50.000,00	
4051144	CONTRIBUTO DA AIM PER COLLETTORE FOGNARI O ACQUE BIANCHE PERLO FINO ASTICHELLO-ERP	0,00	0,00	0,00	413.165,22	0,00	413.165,22	
4051145	CONTRIBUTO DA FONDAZ. CARIVERONA PER PIANNO DI RECUPERO GIARDINO VALMARANA SALVI	0,00	0,00	0,00	550.000,00	450.000,00	1.000.000,00	
4051146	CONTRIBUTO DA AUTOSTRADA PER INTERVENTI ANTISISMICI	0,00	0,00	0,00	500.000,00	0,00	500.000,00	
4051154	CONTRIBUTO FONDAZIONE CARIVERONA PER RESAURAURO MURA CITTADINE	0,00	0,00	0,00	1.100.000,00	0,00	1.100.000,00	
4051156	CONTRIBUTO FONDAZIONE PER SCUOLA MATERNA VIA TURRA: ACQUISIZIONE AREA E COSTRUZIONI	0,00	0,00	0,00	2.457.600,00	0,00	2.457.600,00	
4051195	CONTRIBUTO DA PRIVATI PER RIQUALIFICAZIONE AREA EX CENTRALE DEL LATTE	0,00	300.000,00	300.000,00	0,00	0,00	300.000,00	
4051200	CONTRIBUTI ED ALTRE ENTRATE PER EMERGENZA ALLUVIONE 31 OTT / 2 NOV 2010 - PARTE	0,00	15.000.000,00	0,00	0,00	0,00	0,00	
4051220	CONTRIB. FONDAZ. CARIVERONA PER INTERVENTI SU BASILICA FUNZIONALI ALL'UTILIZZO	0,00	3.785.000,00	0,00	0,00	0,00	0,00	
Totale Categoria 4 05 - TRASP.CAP.		5.576.661,58	34.456.446,33	13.683.567,60	33.017.879,44	29.757.000,00	76.458.447,04	
4 06 Categoria 6 -								
RISCOSSIONE DI CREDITI								
4051094	FONDO ROTAZIONE A FAVORE ATTIVITA' PRODUTTIVE	0,00	400.000,00	400.000,00	400.000,00	400.000,00	1.200.000,00	
4061133	RISCOSSIONE CREDITI E GESTIONE ATTIVA GIACENZE DI TESORERIA	0,00	20.000.000,00	10.000.000,00	10.000.000,00	10.000.000,00	30.000.000,00	
Totale Categoria 4 06 - RISC.CRED.		0,00	20.400.000,00	10.400.000,00	10.400.000,00	10.400.000,00	31.200.000,00	
Riassunto Titolo 4 - ENT. ALIEN								
4 01 Categoria 1 - AL. BRNI FA		2.984.853,02	24.648.829,09	17.111.009,09	12.002.969,09	10.107.969,09	39.221.947,27	
4 02 Categoria 2 - TRASP.CAP.		8.879.533,43	247.014,99	15.921.697,70	13.017.014,99	17.014,99	28.955.727,68	
4 03 Categoria 3 - TRASP.CAP.		2.105.143,00	15.152.585,31	4.683.166,86	3.253.000,00	4.700.000,00	12.636.166,86	

Codice	Risorsa Denominazione	Accertamenti ultimo esercizio chiuso	Previsioni definit. esercizio in corso	PREVISIONI DEL BILANCIO PLURIENNALE 2011 / 2012 / 2013				Annotazioni
				ANNO 2011	ANNO 2012	ANNO 2013	TOTALE	
4 04	Categoria 4 - TRASF.CAP.	1.285.989,09	340.368,00	3.626.501,06	300.000,00	300.000,00	4.226.501,06	
4 05	Categoria 5 - TRASF.CAP.	5.576.661,58	34.456.446,33	13.683.567,60	33.017.879,44	29.757.000,00	76.158.447,04	
4 06	Categoria 6 - RISC.CRED.	0,00	20.400.000,00	10.400.000,00	10.400.000,00	10.400.000,00	31.200.000,00	
	<b>Totale Titolo 4 ENT. ALIEN</b>	<b>20.832.180,12</b>	<b>95.245.243,72</b>	<b>65.425.942,31</b>	<b>71.990.863,52</b>	<b>55.281.984,08</b>	<b>192.698.789,91</b>	
	<b>TITOLO 5</b>							
	ENTRATE DERIVANTI DA ACCENSIONE DI PREST.							
	5 01 Categoria 1 -							
	ANTICIPAZIONI DI CASSA							
5011900	ANTICIPAZIONE DI CASSA	0,00	5.000.000,00	5.000.000,00	5.000.000,00	5.000.000,00	15.000.000,00	
	<b>Totale Categoria 5 01 - ANT.CASSA</b>	<b>0,00</b>	<b>5.000.000,00</b>	<b>5.000.000,00</b>	<b>5.000.000,00</b>	<b>5.000.000,00</b>	<b>15.000.000,00</b>	
	5 02 Categoria 2 -							
	FINANZIAMENTI A BREVE TERMINE							
	<b>Totale Categoria 5 02 - FINANZ.TER</b>	<b>0,00</b>	<b>0,00</b>	<b>0,00</b>	<b>0,00</b>	<b>0,00</b>	<b>0,00</b>	
	5 03 Categoria 3 -							
	ASSUNZIONE DI MUTUI E PRESTITI							
5032012	ASSUNZIONE DI MUTUI	42.522.980,16	30.474.808,73	5.101.000,00	6.137.000,00	4.937.000,00	16.175.000,00	
	<b>Totale Categoria 5 03 - ASS.MUTUI</b>	<b>42.522.980,16</b>	<b>30.474.808,73</b>	<b>5.101.000,00</b>	<b>6.137.000,00</b>	<b>4.937.000,00</b>	<b>16.175.000,00</b>	
	5 04 Categoria 4 -							
	EMISSIONE PRESTITI OBBLIGAZIONARI							
	<b>Totale Categoria 5 04 - PR.OBBLIG.</b>	<b>0,00</b>	<b>0,00</b>	<b>0,00</b>	<b>0,00</b>	<b>0,00</b>	<b>0,00</b>	
	<b>Riassunto Titolo 5 - ENT.PREST.</b>							
	5 01 Categoria 1 - ANT.CASSA	0,00	5.000.000,00	5.000.000,00	5.000.000,00	5.000.000,00	15.000.000,00	
	5 02 Categoria 2 - FINANZ.TER	0,00	0,00	0,00	0,00	0,00	0,00	
	5 03 Categoria 3 - ASS.MUTUI	42.522.980,16	30.474.808,73	5.101.000,00	6.137.000,00	4.937.000,00	16.175.000,00	
	5 04 Categoria 4 - PR.OBBLIG.	0,00	0,00	0,00	0,00	0,00	0,00	
	<b>Totale Titolo 5 ENT.PREST.</b>	<b>42.522.980,16</b>	<b>35.474.808,73</b>	<b>10.101.000,00</b>	<b>11.137.000,00</b>	<b>9.937.000,00</b>	<b>31.175.000,00</b>	



Risorsa		Accertamenti ultimo esercizio chiuso	Previsioni definit. esercizio in corso	PREVISIONI DEL BILANCIO PLURIENNALE 2011 / 2012 / 2013				Annotazioni
Codice	Denominazione			ANNO 2011	ANNO 2012	ANNO 2013	TOTALE	
	RIEPILOGO DEI TITOLI							
	TITOLO 1	37.470.425,14	37.430.936,90	37.590.936,90	38.965.253,33	38.789.753,33	115.345.943,56	
	TITOLO 2	42.669.211,02	51.424.450,04	38.356.562,45	37.066.562,45	36.833.524,45	112.256.649,35	
	TITOLO 3	22.221.470,81	21.411.191,58	21.765.923,10	20.478.885,60	20.476.885,60	62.721.694,30	
	TITOLO 4	20.832.180,12	95.245.243,72	65.425.942,31	71.990.863,52	55.281.984,08	192.698.789,91	
	TITOLO 5	42.522.980,16	35.474.808,73	10.101.080,00	11.137.000,00	9.937.000,00	31.175.000,00	
	TOTALE	165.716.267,25	240.986.630,97	173.240.364,76	179.638.564,90	161.319.147,46	514.198.077,12	
	AVANZO DI AMMINISTRAZIONE	0,00	3.655.189,45	0,00	0,00	0,00	0,00	
	TOTALE GENERALE ENTRATA	165.716.267,25	244.641.820,42	173.240.364,76	179.638.564,90	161.319.147,46	514.198.077,12	

***SPESA***



Programma: AFFARI GENERALI E PERSONALE

Intervento		Impegni ultimo esercizio chiuso	Previsioni definit. esercizio in corso	PREVISIONI DEL BILANCIO PLURIENNALE 2011 / 2012 / 2013			TOTALE	Annotazioni
				ANNO 2011	ANNO 2012	ANNO 2013		
<b>TITOLO 1</b>								
<b>SPESE CORRENTI</b>								
personale	CO	35.744.383,73	35.407.751,14	35.270.719,62	35.070.719,62	35.070.719,62	105.412.158,86	
	SV	236.253,13	338.377,71	317.388,40	317.388,40	317.388,40	952.165,20	
	T	35.980.636,86	35.746.128,85	35.588.108,02	35.388.108,02	35.388.108,02	106.364.324,06	
acquisto di materie prime e/o beni di co	CO	0,00	0,00	0,00	0,00	0,00	0,00	
	SV	5.000,00	7.470,00	7.470,00	7.470,00	7.470,00	22.410,00	
	T	5.000,00	7.470,00	7.470,00	7.470,00	7.470,00	22.410,00	
prestazioni di servizi	CO	2.644.936,27	3.130.284,26	2.693.789,42	2.693.789,42	2.693.789,42	8.081.368,26	
	SV	706.027,21	900.132,00	1.031.838,10	1.031.838,10	1.031.838,10	3.095.514,30	
	T	3.350.963,48	4.030.416,26	3.725.627,52	3.725.627,52	3.725.627,52	11.176.882,56	
utilizzo di beni di terzi	CO	961.750,00	974.300,00	1.088.460,00	919.960,00	751.460,00	2.759.880,00	
	SV	171.500,00	239.500,00	242.300,00	242.300,00	242.300,00	726.900,00	
	T	1.133.250,00	1.213.800,00	1.330.760,00	1.162.260,00	993.760,00	3.486.780,00	
trasferimenti	CO	72.204,46	81.700,00	83.700,00	79.000,00	79.000,00	241.700,00	
	SV	31.562,00	31.562,00	31.562,00	31.562,00	31.562,00	94.686,00	
	T	103.766,46	113.262,00	115.262,00	110.562,00	110.562,00	336.386,00	
interessi passivi e oneri finanziari div	CO	0,00	0,00	0,00	0,00	0,00	0,00	
	SV	0,00	0,00	0,00	0,00	0,00	0,00	
	T	0,00	0,00	0,00	0,00	0,00	0,00	
imposte e tasse	CO	402.000,00	473.198,30	473.198,30	473.198,30	473.198,30	1.419.594,90	
	SV	121.000,00	111.000,00	111.000,00	111.000,00	111.000,00	333.000,00	
	T	523.000,00	584.198,30	584.198,30	584.198,30	584.198,30	1.752.594,90	
oneri straordinari della gestione corren	CO	25.650,00	25.650,00	25.650,00	25.650,00	25.650,00	76.950,00	
	SV	46.150,00	86.150,00	80.000,00	80.000,00	80.000,00	240.000,00	
	T	71.800,00	111.800,00	105.650,00	105.650,00	105.650,00	316.950,00	
ammortamenti di esercizio	CO	0,00	0,00	0,00	0,00	0,00	0,00	
	SV	0,00	0,00	0,00	0,00	0,00	0,00	
	T	0,00	0,00	0,00	0,00	0,00	0,00	
fondo svalutazione crediti	CO	0,00	0,00	0,00	0,00	0,00	0,00	
	SV	0,00	0,00	0,00	0,00	0,00	0,00	
	T	0,00	0,00	0,00	0,00	0,00	0,00	
fondo di riserva	CO	0,00	0,00	0,00	0,00	0,00	0,00	
	SV	0,00	0,00	0,00	0,00	0,00	0,00	
	T	0,00	0,00	0,00	0,00	0,00	0,00	
<b>TOTALE TITOLO 1</b>								
<b>SPESE CORRENTI</b>	CO	39.850.924,46	40.092.883,70	39.635.517,34	39.262.317,34	39.093.017,34	117.991.652,02	
	SV	1.317.492,34	1.714.191,71	1.821.558,50	1.821.558,50	1.821.558,50	5.464.675,50	
	T	41.168.416,80	41.807.075,41	41.457.075,84	41.083.875,84	40.915.375,84	123.456.327,52	



Programma: AFFARI GENERALI E PERSONALE

Intervento		Impegni ultimo esercizio chiuso	Previsioni Definit. esercizio in corso	PREVISIONI DEL BILANCI PLURIENNALE 2011 / 2012 / 2013				Annotazioni
				ANNO 2011	ANNO 2012	ANNO 2013	TOTALE	
TOTALE PROGRAMMA	CO :	39.850.924,46	40.092.883,70	39.635.517,34	39.262.317,34	39.093.817,34	117.991.652,02	
	SV :	1.567.492,34	1.714.191,71	2.151.558,50	1.971.558,50	1.971.558,50	6.094.675,50	
	T :	41.418.416,80	41.807.075,41	41.787.075,84	41.233.875,84	41.065.375,84	124.086.327,52	

Programma: ECONOMICO - FINANZIARIO

Intervento		Impegni ultimo esercizio chiuso	Previsioni definit. esercizio in corso	PREVISIONI DEL BILANCI PLURIENNALE 2011 / 2012 / 2013				Annotazioni
				ANNO 2011	ANNO 2012	ANNO 2013	TOTALE	
<b>TITOLO 1</b>								
<b>SPESE CORRENTI</b>								
personale	CO	0,00	0,00	0,00	0,00	0,00	0,00	
	SV	0,00	0,00	0,00	0,00	0,00	0,00	
	T	0,00	0,00	0,00	0,00	0,00	0,00	
acquisto di materie prime e/o beni di co	CO	530.793,11	514.672,76	484.815,41	484.815,41	484.815,41	1.454.446,23	
	SV	6.959,32	6.959,32	4.441,82	4.441,82	4.441,82	13.325,46	
	T	537.752,43	521.632,08	489.257,23	489.257,23	489.257,23	1.467.771,69	
prestazioni di servizi	CO	1.809.845,54	2.838.122,20	2.165.809,41	2.165.809,41	1.932.771,41	6.264.390,23	
	SV	482.083,73	416.077,00	369.451,33	369.951,33	369.951,33	1.109.353,99	
	T	2.291.929,27	3.254.199,20	2.535.260,74	2.535.760,74	2.302.722,74	7.373.744,22	
utilizzo di beni di terzi	CO	153.000,00	153.000,00	153.000,00	153.000,00	153.000,00	459.000,00	
	SV	0,00	0,00	0,00	0,00	0,00	0,00	
	T	153.000,00	153.000,00	153.000,00	153.000,00	153.000,00	459.000,00	
trasferimenti	CO	133.883,57	202.804,54	199.354,54	199.354,54	199.354,54	598.063,62	
	SV	0,00	100.000,00	0,00	0,00	0,00	0,00	
	T	133.883,57	302.804,54	199.354,54	199.354,54	199.354,54	598.063,62	
interessi passivi e oneri finanziari div	CO	3.021.410,82	3.004.970,70	2.577.606,00	2.377.606,00	2.377.606,00	7.332.818,00	
	SV	42.997,50	1.569.000,00	22.394,00	22.394,00	22.394,00	67.182,00	
	T	3.064.408,32	4.573.970,70	2.600.000,00	2.400.000,00	2.400.000,00	7.400.000,00	
imposte e tasse	CO	178.686,62	163.700,00	2.063.700,00	2.063.700,00	2.063.700,00	6.191.100,00	
	SV	1.962.536,22	1.962.536,22	62.536,22	62.536,22	62.536,22	187.608,66	
	T	2.141.222,84	2.126.236,22	2.126.236,22	2.126.236,22	2.126.236,22	6.378.708,66	
oneri straordinari della gestione corren	CO	212.891,12	352.900,00	102.900,00	102.900,00	102.900,00	308.700,00	
	SV	425,00	296.425,00	50.000,00	50.000,00	50.000,00	150.000,00	
	T	213.316,12	649.325,00	152.900,00	152.900,00	152.900,00	458.700,00	
ammortamenti di esercizio	CO	0,00	0,00	0,00	0,00	0,00	0,00	
	SV	0,00	0,00	0,00	0,00	0,00	0,00	
	T	0,00	0,00	0,00	0,00	0,00	0,00	
fondo svalutazione crediti	CO	0,00	5.200,00	5.200,00	5.200,00	5.200,00	15.600,00	
	SV	0,00	0,00	0,00	0,00	0,00	0,00	
	T	0,00	5.200,00	5.200,00	5.200,00	5.200,00	15.600,00	
fondo di riserva	CO	0,00	0,00	900.500,00	900.000,00	900.000,00	2.700.500,00	
	SV	0,00	0,00	0,00	0,00	0,00	0,00	
	T	0,00	0,00	900.500,00	900.000,00	900.000,00	2.700.500,00	
<b>TOTALE TITOLO 1</b>								
<b>SPESE CORRENTI</b>	CO	6.040.510,78	7.235.370,20	8.652.885,36	8.452.385,36	8.219.347,36	25.324.618,08	
	SV	2.495.001,77	4.350.997,54	508.823,37	509.323,37	509.323,37	1.527.470,11	
	T	8.535.512,55	11.586.367,74	9.161.708,73	8.961.708,73	8.728.670,73	26.852.088,19	

Programma: ECONOMICO - FINANZIARIO

Intervento	Impegni ultimo esercizio chiuso	Previsioni definit. esercizio in corso	PREVISIONI DEL BILANCI PLURIENNALE 2011 / 2012 / 2013				Annotazioni
			ANNO 2011	ANNO 2012	ANNO 2013	TOTALE	
<b>TITOLO 2</b>							
<b>SPESE IN CONTO CAPITALE</b>							
acquisizione di beni immobili	SV	558.741,40	507.014,99	462.014,99	467.014,99	467.014,99	1.396.044,97
espropri e servitù onerose	SV	0,00	0,00	0,00	0,00	0,00	0,00
acquisto di beni specifici per realizzaz	SV	0,00	0,00	0,00	0,00	0,00	0,00
utilizzo di beni di terzi per realizzazi	SV	0,00	0,00	0,00	0,00	0,00	0,00
acquisizione di beni mobili, macchine e	SV	260.000,00	656.000,00	110.000,00	100.000,00	100.000,00	310.000,00
incarichi professionali esterni	SV	0,00	0,00	0,00	0,00	0,00	0,00
trasferimenti di capitali	SV	33.263.735,10	25.263.172,22	50.000,00	50.000,00	0,00	100.000,00
partecipazioni azionarie	SV	100.000,00	100.000,00	2.000.000,00	100.000,00	100.000,00	2.200.000,00
conferimenti di capitale	SV	0,00	0,00	0,00	0,00	0,00	0,00
concessioni di crediti e anticipazioni	SV	0,00	20.400.000,00	10.400.000,00	10.400.000,00	10.400.000,00	31.200.000,00
<b>TOTALE TITOLO 2</b>	SV	<b>34.182.476,50</b>	<b>46.926.187,21</b>	<b>13.022.014,99</b>	<b>11.117.014,99</b>	<b>11.067.014,99</b>	<b>35.206.044,97</b>
<b>SPESE IN CONTO CAPITALE</b>	T	<b>34.182.476,50</b>	<b>46.926.187,21</b>	<b>13.022.014,99</b>	<b>11.117.014,99</b>	<b>11.067.014,99</b>	<b>35.206.044,97</b>
<b>TITOLO 3</b>							
<b>SPESE PER RIMBORSO DI PRESTITI</b>							
rimborso per anticipazioni di cassa	CO	0,00	5.000.000,00	5.000.000,00	5.000.000,00	5.000.000,00	15.000.000,00
	SV	0,00	0,00	0,00	0,00	0,00	0,00
	T	0,00	5.000.000,00	5.000.000,00	5.000.000,00	5.000.000,00	15.000.000,00
rimborso di finanziamenti a breve termin	CO	0,00	0,00	0,00	0,00	0,00	0,00
	SV	0,00	0,00	0,00	0,00	0,00	0,00
	T	0,00	0,00	0,00	0,00	0,00	0,00
rimborso di quota capitale di mutui e pr	CO	10.717.836,53	23.917.189,45	8.600.000,00	8.600.000,00	8.600.000,00	25.800.000,00
	SV	0,00	0,00	0,00	0,00	0,00	0,00
	T	10.717.836,53	23.917.189,45	8.600.000,00	8.600.000,00	8.600.000,00	25.800.000,00
rimborso di prestiti obbligazionari	CO	0,00	0,00	0,00	0,00	0,00	0,00
	SV	0,00	0,00	0,00	0,00	0,00	0,00
	T	0,00	0,00	0,00	0,00	0,00	0,00
rimborso di quota capitale di debiti plu	CO	0,00	0,00	0,00	0,00	0,00	0,00
	SV	0,00	0,00	0,00	0,00	0,00	0,00
	T	0,00	0,00	0,00	0,00	0,00	0,00
<b>TOTALE TITOLO 3</b>	CO	<b>10.717.836,53</b>	<b>23.917.189,45</b>	<b>13.600.000,00</b>	<b>13.600.000,00</b>	<b>13.600.000,00</b>	<b>40.800.000,00</b>
<b>SPESE PER RIMBORSO DI PRESTITI</b>	SV	<b>0,00</b>	<b>0,00</b>	<b>0,00</b>	<b>0,00</b>	<b>0,00</b>	<b>0,00</b>
	T	<b>10.717.836,53</b>	<b>23.917.189,45</b>	<b>13.600.000,00</b>	<b>13.600.000,00</b>	<b>13.600.000,00</b>	<b>40.800.000,00</b>



Programma: ECONOMICO - FINANZIARIO

Intervento		Impegni ultimo esercizio chiuso	Previsioni definit. esercizio in corso	PREVISIONI DEL BILANCI PLURIENNALE 2011 / 2012 / 2013				Annotazioni
				ANNO 2011	ANNO 2012	ANNO 2013	TOTALE	
TOTALE PROGRAMMA	CO :	16.758.347,31	36.152.559,65	22.252.885,36	22.052.385,36	21.819.347,36	66.124.618,08	
	SV :	36.677.478,27	51.277.184,75	13.530.838,36	11.626.338,36	11.576.338,36	36.733.515,08	
	T :	53.435.825,58	87.429.744,40	35.783.723,72	33.678.723,72	33.395.685,72	102.858.133,16	

Programma: UFFICI DI STAFF DEL SINDACO

Intervento	Impegni ultimo esercizio chiuso	Previsioni definit. esercizio in corso	PREVISIONI DEL BILANCI PLURIENNALE 2011 / 2012 / 2013				Annotazioni
			ANNO 2011	ANNO 2012	ANNO 2013	TOTALE	
<b>TITOLO 1</b>							
<b>SPRESE CORRENTI</b>							
personale	CO : 0,00	0,00	0,00	0,00	0,00	0,00	0,00
	SV : 0,00	0,00	0,00	0,00	0,00	0,00	0,00
	T : 0,00	0,00	0,00	0,00	0,00	0,00	0,00
acquisto di materie prime e/o beni di co	CO : 1.900,00	1.900,00	1.900,00	1.900,00	1.900,00	1.900,00	5.700,00
	SV : 0,00	0,00	0,00	0,00	0,00	0,00	0,00
	T : 1.900,00	1.900,00	1.900,00	1.900,00	1.900,00	1.900,00	5.700,00
prestazioni di servizi	CO : 80.044,64	80.044,64	79.022,44	79.022,44	79.022,44	79.022,44	237.067,32
	SV : 39.900,00	50.900,00	27.941,00	27.941,00	27.941,00	27.941,00	83.823,00
	T : 120.544,64	130.944,64	106.963,44	106.963,44	106.963,44	106.963,44	320.890,32
utilizzo di beni di terzi	CO : 0,00	0,00	0,00	0,00	0,00	0,00	0,00
	SV : 0,00	0,00	0,00	0,00	0,00	0,00	0,00
	T : 0,00	0,00	0,00	0,00	0,00	0,00	0,00
trasferimenti	CO : 20.000,00	20.000,00	20.000,00	20.000,00	20.000,00	20.000,00	60.000,00
	SV : 0,00	0,00	0,00	0,00	0,00	0,00	0,00
	T : 20.000,00	20.000,00	20.000,00	20.000,00	20.000,00	20.000,00	60.000,00
interessi passivi e oneri finanziari div	CO : 0,00	0,00	0,00	0,00	0,00	0,00	0,00
	SV : 0,00	0,00	0,00	0,00	0,00	0,00	0,00
	T : 0,00	0,00	0,00	0,00	0,00	0,00	0,00
imposte e tasse	CO : 0,00	0,00	0,00	0,00	0,00	0,00	0,00
	SV : 0,00	0,00	0,00	0,00	0,00	0,00	0,00
	T : 0,00	0,00	0,00	0,00	0,00	0,00	0,00
oneri straordinari della gestione corren	CO : 0,00	0,00	0,00	0,00	0,00	0,00	0,00
	SV : 41.250,00	33.000,00	13.000,00	13.000,00	13.000,00	13.000,00	39.000,00
	T : 41.250,00	33.000,00	13.000,00	13.000,00	13.000,00	13.000,00	39.000,00
ammortamenti di esercizio	CO : 0,00	0,00	0,00	0,00	0,00	0,00	0,00
	SV : 0,00	0,00	0,00	0,00	0,00	0,00	0,00
	T : 0,00	0,00	0,00	0,00	0,00	0,00	0,00
fondo svalutazione crediti	CO : 0,00	0,00	0,00	0,00	0,00	0,00	0,00
	SV : 0,00	0,00	0,00	0,00	0,00	0,00	0,00
	T : 0,00	0,00	0,00	0,00	0,00	0,00	0,00
fondo di riserva	CO : 0,00	0,00	0,00	0,00	0,00	0,00	0,00
	SV : 0,00	0,00	0,00	0,00	0,00	0,00	0,00
	T : 0,00	0,00	0,00	0,00	0,00	0,00	0,00
<b>TOTALE TITOLO 1</b>							
<b>SPRESE CORRENTI</b>	CO : 102.544,64	106.944,64	100.922,44	100.922,44	100.922,44	100.922,44	302.767,32
	SV : 81.150,00	83.900,00	40.941,00	40.941,00	40.941,00	40.941,00	122.823,00
	T : 183.694,64	190.844,64	141.863,44	141.863,44	141.863,44	141.863,44	425.590,32



Programma: UFFICI DI STAFF DEL SINDACO

Intervento		Impegni ultimo esercizio chiuso	Previsioni definit. esercizio in corso	PREVISIONI DEL BILANCI PLURIENNALE 2011 / 2012 / 2013				Annotazioni
				ANNO 2011	ANNO 2012	ANNO 2013	TOTALE	
TOTALE PROGRAMMA	CO	102.544,64	106.944,64	100.922,44	100.922,44	100.922,44	302.767,32	
	SV	81.150,00	83.900,00	40.941,00	40.941,00	40.941,00	122.823,00	
	T	183.694,64	190.844,64	141.863,44	141.863,44	141.863,44	425.590,32	

Programma: TERRITORIO

Intervento		Impegni ultimo esercizio chiuso	Previsioni definit. esercizio in corso	PREVISIONI DEL BILANCI PLURIENNALE 2011 / 2012 / 2013				Annotazioni
				ANNO 2011	ANNO 2012	ANNO 2013	TOTALE	
<b>TITOLO 1</b>								
<b>SPESE CORRENTI</b>								
personale	CO	0,00	48.786,08	45.139,11	45.139,11	45.139,11	135.417,33	
	SV	0,00	0,00	0,00	0,00	0,00	0,00	
	T	0,00	48.786,08	45.139,11	45.139,11	45.139,11	135.417,33	
acquisto di materie prime e/o beni di co	CO	3.207,24	7.000,00	7.000,00	7.000,00	7.000,00	21.000,00	
	SV	5.000,00	6.000,00	6.000,00	6.000,00	6.000,00	18.000,00	
	T	9.207,24	13.000,00	13.000,00	13.000,00	13.000,00	39.000,00	
prestazioni di servizi	CO	6.217.501,29	4.828.591,36	4.501.327,93	4.501.327,93	4.501.327,93	13.503.983,79	
	SV	2.573.576,08	2.575.652,68	2.605.434,22	2.605.434,22	2.605.434,22	7.816.302,66	
	T	8.791.077,37	7.404.244,04	7.106.762,15	7.106.762,15	7.106.762,15	21.320.286,45	
utilizzo di beni di terzi	CO	0,00	0,00	0,00	0,00	0,00	0,00	
	SV	0,00	0,00	0,00	0,00	0,00	0,00	
	T	0,00	0,00	0,00	0,00	0,00	0,00	
trasferimenti	CO	82.959,69	209.376,90	59.376,90	59.376,90	59.376,90	178.130,70	
	SV	10.456.027,44	10.514.000,00	9.064.000,00	9.064.000,00	9.064.000,00	27.192.000,00	
	T	10.538.987,13	10.723.376,90	9.123.376,90	9.123.376,90	9.123.376,90	27.370.130,70	
interessi passivi e oneri finanziari div	CO	0,00	0,00	0,00	0,00	0,00	0,00	
	SV	0,00	0,00	0,00	0,00	0,00	0,00	
	T	0,00	0,00	0,00	0,00	0,00	0,00	
imposte e tasse	CO	0,00	0,00	0,00	0,00	0,00	0,00	
	SV	0,00	0,00	0,00	0,00	0,00	0,00	
	T	0,00	0,00	0,00	0,00	0,00	0,00	
oneri straordinari della gestione corren	CO	808.783,60	775.000,00	772.292,00	772.292,00	772.292,00	2.316.876,00	
	SV	168.000,00	6.343.000,00	498.000,00	98.000,00	98.000,00	694.000,00	
	T	976.783,60	7.118.000,00	1.270.292,00	870.292,00	870.292,00	3.010.876,00	
ammortamenti di esercizio	CO	0,00	0,00	0,00	0,00	0,00	0,00	
	SV	0,00	0,00	0,00	0,00	0,00	0,00	
	T	0,00	0,00	0,00	0,00	0,00	0,00	
fondo svalutazione crediti	CO	0,00	0,00	0,00	0,00	0,00	0,00	
	SV	0,00	0,00	0,00	0,00	0,00	0,00	
	T	0,00	0,00	0,00	0,00	0,00	0,00	
fondo di riserva	CO	0,00	0,00	0,00	0,00	0,00	0,00	
	SV	0,00	0,00	0,00	0,00	0,00	0,00	
	T	0,00	0,00	0,00	0,00	0,00	0,00	
<b>TOTALE TITOLO 1</b>								
<b>SPESE CORRENTI</b>	CO	7.112.451,82	5.868.754,34	5.385.135,94	5.385.135,94	5.385.135,94	16.155.407,82	
	SV	13.203.603,52	19.438.652,68	12.173.434,22	11.773.434,22	11.773.434,22	35.720.302,66	
	T	20.316.055,34	25.307.407,02	17.558.570,16	17.158.570,16	17.158.570,16	51.875.710,48	



Programma: TERRITORIO

Intervento		Impegni ultimo esercizio chiuso	Previsioni definit. esercizio in corso	PREVISIONI DEL BILANCI PLURIENNALE 2011 / 2012 / 2013				Annotazioni
				ANNO 2011	ANNO 2012	ANNO 2013	TOTALE	
! TOTALE PROGRAMMA	CO	7.112.451,82	5.868.754,34	5.385.135,94	5.385.135,94	5.385.135,94	16.155.407,82	
	SV	41.169.372,23	69.468.517,92	64.354.860,48	71.222.282,75	53.363.403,31	188.940.546,54	
	T	48.281.824,05	75.337.272,26	69.739.996,42	76.607.418,69	58.748.539,25	205.095.954,36	

Programma: CORPO DI POLIZIA MUNICIPALE

Intervento	Impegni ultimo esercizio chiuso	Previsioni definit. esercizio in corso	PREVISIONI DEL BILANCI PLURIENNALE 2011 / 2012 / 2013				Annotazioni
			ANNO 2011	ANNO 2012	ANNO 2013	TOTALE	
<b>TITOLO 1</b>							
<b>SPESA CORRENTI</b>							
personale	CO : 0,00	0,00	0,00	0,00	0,00	0,00	0,00
	SV : 0,00	0,00	0,00	0,00	0,00	0,00	0,00
	T : 0,00	0,00	0,00	0,00	0,00	0,00	0,00
acquisto di materie prime e/o beni di co	CO : 12.587,75	12.600,00	10.450,00	10.450,00	10.450,00	31.350,00	
	SV : 0,00	0,00	0,00	0,00	0,00	0,00	0,00
	T : 12.587,75	12.600,00	10.450,00	10.450,00	10.450,00	31.350,00	
prestazioni di servizi	CO : 123.699,32	212.250,00	143.750,00	143.750,00	143.750,00	431.250,00	
	SV : 628.806,80	806.850,00	723.000,00	723.000,00	723.000,00	2.169.000,00	
	T : 752.506,12	1.019.100,00	866.750,00	866.750,00	866.750,00	2.600.250,00	
utilizzo di beni di terzi	CO : 30.000,00	35.000,00	37.000,00	37.000,00	37.000,00	111.000,00	
	SV : 0,00	0,00	0,00	0,00	0,00	0,00	0,00
	T : 30.000,00	35.000,00	37.000,00	37.000,00	37.000,00	111.000,00	
trasferimenti	CO : 33.677,05	77.000,00	27.000,00	27.000,00	27.000,00	81.000,00	
	SV : 10.000,00	30.000,00	30.000,00	30.000,00	30.000,00	90.000,00	
	T : 43.677,05	107.000,00	57.000,00	57.000,00	57.000,00	171.000,00	
interessi passivi e oneri finanziari div	CO : 0,00	0,00	0,00	0,00	0,00	0,00	0,00
	SV : 0,00	0,00	0,00	0,00	0,00	0,00	0,00
	T : 0,00	0,00	0,00	0,00	0,00	0,00	0,00
imposte e tasse	CO : 0,00	0,00	0,00	0,00	0,00	0,00	0,00
	SV : 0,00	0,00	0,00	0,00	0,00	0,00	0,00
	T : 0,00	0,00	0,00	0,00	0,00	0,00	0,00
oneri straordinari della gestione corren	CO : 0,00	0,00	0,00	0,00	0,00	0,00	0,00
	SV : 0,00	0,00	0,00	0,00	0,00	0,00	0,00
	T : 0,00	0,00	0,00	0,00	0,00	0,00	0,00
ammortamenti di esercizio	CO : 0,00	0,00	0,00	0,00	0,00	0,00	0,00
	SV : 0,00	0,00	0,00	0,00	0,00	0,00	0,00
	T : 0,00	0,00	0,00	0,00	0,00	0,00	0,00
fondo svalutazione crediti	CO : 0,00	0,00	0,00	0,00	0,00	0,00	0,00
	SV : 0,00	0,00	0,00	0,00	0,00	0,00	0,00
	T : 0,00	0,00	0,00	0,00	0,00	0,00	0,00
fondo di riserva	CO : 0,00	0,00	0,00	0,00	0,00	0,00	0,00
	SV : 0,00	0,00	0,00	0,00	0,00	0,00	0,00
	T : 0,00	0,00	0,00	0,00	0,00	0,00	0,00
<b>TOTALE TITOLO 1</b>							
<b>SPESA CORRENTI</b>	CO : 199.964,12	336.850,00	218.200,00	218.200,00	218.200,00	654.600,00	
	SV : 638.806,80	836.850,00	753.000,00	753.000,00	753.000,00	2.259.000,00	
	T : 838.770,92	1.173.700,00	971.200,00	971.200,00	971.200,00	2.913.600,00	





Programma: CORPO DI POLIZIA MUNICIPALE

Intervento	Impegni ultimo esercizio chiuso	Previsioni definit. esercizio in corso	PREVISIONI DEL BILANCI PLURIENNALE 2011 / 2012 / 2013				Annotazioni
			ANNO 2011	ANNO 2012	ANNO 2013	TOTALE	
TOTALE PROGRAMMA	CO : 199.964,12	336.850,00	218.200,00	218.200,00	218.200,00	654.600,00	
	SV : 842.806,80	1.028.850,00	753.000,00	753.000,00	753.000,00	2.259.000,00	
	T : 1.042.770,92	1.365.700,00	971.200,00	971.200,00	971.200,00	2.913.600,00	

Programma: SERVIZI ALLA CITTADINANZA E ALLA PERSONA

Intervento		Impegni ultimo esercizio chiuso	Previsioni definit. esercizio in corso	PREVISIONI DEL BILANCI PLURIENNALE 2011 / 2012 / 2013			TOTALE	Annotazioni
				ANNO 2011	ANNO 2012	ANNO 2013		
<b>TITOLO I</b>								
<b>SPESE CORRENTI</b>								
personale	CO	0,00	0,00	0,00	0,00	0,00	0,00	
	SV	0,00	0,00	0,00	0,00	0,00	0,00	
	T	0,00	0,00	0,00	0,00	0,00	0,00	
acquisto di materie prime e/o beni di co	CO	750.650,00	653.650,00	645.193,45	645.193,45	645.193,45	1.935.580,35	
	SV	13.000,00	13.000,00	0,00	0,00	0,00	0,00	
	T	763.650,00	666.650,00	645.193,45	645.193,45	645.193,45	1.935.580,35	
prestazioni di servizi	CO	8.738.201,05	8.991.853,96	8.457.498,16	8.457.498,16	8.457.498,16	25.372.494,48	
	SV	3.597.018,17	4.019.942,85	2.934.735,70	2.906.814,63	2.904.814,63	8.746.364,96	
	T	12.335.219,22	13.011.796,81	11.392.233,86	11.364.312,79	11.362.312,79	34.118.859,44	
utilizzo di beni di terzi	CO	78.335,76	110.000,00	70.000,00	70.000,00	70.000,00	210.000,00	
	SV	0,00	0,00	0,00	0,00	0,00	0,00	
	T	78.335,76	110.000,00	70.000,00	70.000,00	70.000,00	210.000,00	
trasferimenti	CO	7.189.002,13	7.470.532,90	7.309.420,17	7.245.420,17	7.239.420,17	21.795.260,51	
	SV	777.655,26	883.204,00	1.068.200,00	929.600,00	929.600,00	2.927.400,00	
	T	7.966.657,39	8.353.736,90	8.377.620,17	8.175.020,17	8.169.020,17	24.722.660,51	
interessi passivi e oneri finanziari div	CO	0,00	0,00	0,00	0,00	0,00	0,00	
	SV	0,00	0,00	0,00	0,00	0,00	0,00	
	T	0,00	0,00	0,00	0,00	0,00	0,00	
imposte e tasse	CO	0,00	0,00	0,00	0,00	0,00	0,00	
	SV	0,00	0,00	0,00	0,00	0,00	0,00	
	T	0,00	0,00	0,00	0,00	0,00	0,00	
oneri straordinari della gestione corren	CO	10.000,00	5.000,00	5.000,00	5.000,00	5.000,00	15.000,00	
	SV	392.000,00	377.000,00	262.956,80	262.956,80	262.956,80	788.870,40	
	T	402.000,00	382.000,00	267.956,80	267.956,80	267.956,80	803.870,40	
ammortamenti di esercizio	CO	0,00	0,00	0,00	0,00	0,00	0,00	
	SV	0,00	0,00	0,00	0,00	0,00	0,00	
	T	0,00	0,00	0,00	0,00	0,00	0,00	
fondo svalutazione crediti	CO	0,00	0,00	0,00	0,00	0,00	0,00	
	SV	0,00	0,00	0,00	0,00	0,00	0,00	
	T	0,00	0,00	0,00	0,00	0,00	0,00	
fondo di riserva	CO	0,00	0,00	0,00	0,00	0,00	0,00	
	SV	0,00	0,00	0,00	0,00	0,00	0,00	
	T	0,00	0,00	0,00	0,00	0,00	0,00	
<b>TOTALE TITOLO I</b>								
<b>SPESE CORRENTI</b>	CO	16.766.189,94	17.231.036,86	16.487.111,78	16.424.111,78	16.417.111,78	49.328.335,34	
	SV	4.779.673,43	5.298.146,85	4.265.892,50	4.099.371,43	4.097.371,43	12.462.635,36	
	T	21.545.862,37	22.529.183,71	20.753.004,28	20.523.483,21	20.514.483,21	61.790.970,70	



Programma: SERVIZI ALLA CITTADINANZA E ALLA PERSONA

Intervento		Impegni ultimo esercizio chiuso	Previsioni definit. esercizio in corso	PREVISIONI DEL BILANCI PLURIENNALE 2011 / 2012 / 2013				Annotazioni
				ANNO 2011	ANNO 2012	ANNO 2013	TOTALE	
TOTALE PROGRAMMA	CO	16.766.188,94	17.231.036,86	16.487.111,78	16.424.111,78	16.417.111,78	49.328.335,34	
	SV	5.372.539,95	21.280.146,85	8.329.393,56	10.581.371,43	10.579.371,43	29.490.136,42	
	T	22.138.728,89	38.511.183,71	24.816.505,34	27.005.483,21	26.996.483,21	78.818.471,76	

Servizio: ORGANI ISTITUZIONALI, PARTECIPAZIONE E D

Intervento	Impegni ultimo esercizio chiuso	Previsioni definit. esercizio in corso	PREVISIONI DEL BILANCI PLURIENNALE 2011 / 2012 / 2013				Annotazioni
			ANNO 2011	ANNO 2012	ANNO 2013	TOTALE	
<b>TITOLO 1</b>							
<b>SPESA CORRENTE</b>							
personale	CO : 492.754,79	495.957,02	483.959,09	483.959,09	483.959,09	1.451.877,27	
	SV : 0,00	0,00	0,00	0,00	0,00	0,00	
	T : 492.754,79	495.957,02	483.959,09	483.959,09	483.959,09	1.451.877,27	
acquisto di materie prime e/o beni di co	CO : 22.062,00	22.062,00	21.900,00	21.900,00	21.900,00	65.700,00	
	SV : 0,00	0,00	0,00	0,00	0,00	0,00	
	T : 22.062,00	22.062,00	21.900,00	21.900,00	21.900,00	65.700,00	
prestazioni di servizi	CO : 1.632.081,94	1.581.438,73	1.467.511,23	1.467.511,23	1.467.511,23	4.402.533,69	
	SV : 88.155,00	88.155,00	133.846,00	133.846,00	133.846,00	481.538,00	
	T : 1.720.236,94	1.669.593,73	1.601.357,23	1.601.357,23	1.601.357,23	4.884.071,69	
utilizzo di beni di terzi	CO : 0,00	0,00	0,00	0,00	0,00	0,00	
	SV : 0,00	0,00	0,00	0,00	0,00	0,00	
	T : 0,00	0,00	0,00	0,00	0,00	0,00	
trasferimenti	CO : 39.634,97	47.884,97	44.434,97	44.434,97	44.434,97	133.304,91	
	SV : 0,00	0,00	0,00	0,00	0,00	0,00	
	T : 39.634,97	47.884,97	44.434,97	44.434,97	44.434,97	133.304,91	
interessi passivi e oneri finanziari div	CO : 0,00	0,00	0,00	0,00	0,00	0,00	
	SV : 0,00	0,00	0,00	0,00	0,00	0,00	
	T : 0,00	0,00	0,00	0,00	0,00	0,00	
imposte e tasse	CO : 0,00	0,00	0,00	0,00	0,00	0,00	
	SV : 0,00	0,00	0,00	0,00	0,00	0,00	
	T : 0,00	0,00	0,00	0,00	0,00	0,00	
oneri straordinari della gestione corren	CO : 0,00	0,00	0,00	0,00	0,00	0,00	
	SV : 0,00	296.000,00	50.000,00	50.000,00	50.000,00	150.000,00	
	T : 0,00	296.000,00	50.000,00	50.000,00	50.000,00	150.000,00	
ammortamenti di esercizio	CO : 0,00	0,00	0,00	0,00	0,00	0,00	
	SV : 0,00	0,00	0,00	0,00	0,00	0,00	
	T : 0,00	0,00	0,00	0,00	0,00	0,00	
fondo svalutazione crediti	CO : 0,00	0,00	0,00	0,00	0,00	0,00	
	SV : 0,00	0,00	0,00	0,00	0,00	0,00	
	T : 0,00	0,00	0,00	0,00	0,00	0,00	
fondo di riserva	CO : 0,00	0,00	0,00	0,00	0,00	0,00	
	SV : 0,00	0,00	0,00	0,00	0,00	0,00	
	T : 0,00	0,00	0,00	0,00	0,00	0,00	
<b>TOTALE TITOLO 1</b>							
<b>SPESA CORRENTE</b>	CO : 2.186.533,70	2.147.342,72	2.017.805,29	2.017.805,29	2.017.805,29	6.053.415,87	
	SV : 88.155,00	384.155,00	183.846,00	183.846,00	183.846,00	551.538,00	
	T : 2.274.688,70	2.531.497,72	2.201.651,29	2.201.651,29	2.201.651,29	6.604.953,87	

Servizio: ORGANI ISTITUZIONALI, PARTECIPAZIONE E D

Intervento		Impegni ultimo esercizio chiuso	Previsioni definit. esercizio in corso	PREVISIONI DEL BILANCI PLURIENNALE 2011 / 2012 / 2013				Annotazioni
				ANNO 2011	ANNO 2012	ANNO 2013	TOTALE	
<b>TITOLO 2</b>								
<b>SPESE IN CONTO CAPITALE</b>								
acquisizione di beni immobili	SV	0,00	0,00	0,00	0,00	0,00	0,00	
espropri e servitù onerose	SV	0,00	0,00	0,00	0,00	0,00	0,00	
acquisto di beni specifici per realizzaz	SV	0,00	0,00	0,00	0,00	0,00	0,00	
utilizzo di beni di terzi per realizzazi	SV	0,00	0,00	0,00	0,00	0,00	0,00	
acquisizione di beni mobili, macchine e	SV	0,00	0,00	0,00	0,00	0,00	0,00	
incarichi professionali esterni	SV	0,00	0,00	0,00	0,00	0,00	0,00	
trasferimenti di capitali	SV	0,00	0,00	0,00	0,00	0,00	0,00	
partecipazioni azionarie	SV	0,00	0,00	0,00	0,00	0,00	0,00	
conferimenti di capitale	SV	0,00	0,00	0,00	0,00	0,00	0,00	
concessioni di crediti e anticipazioni	SV	0,00	0,00	0,00	0,00	0,00	0,00	
<b>TOTALE TITOLO 2</b>								
<b>SPESE IN CONTO CAPITALE</b>	SV	0,00	0,00	0,00	0,00	0,00	0,00	
	T	0,00	0,00	0,00	0,00	0,00	0,00	
<b>TOTALE SERVIZIO</b>	CO	2.186.533,70	2.147.342,72	2.017.805,29	2.017.805,29	2.017.805,29	6.053.415,87	
	SV	88.155,00	184.155,00	183.846,00	183.846,00	183.846,00	551.538,00	
	T	2.274.688,70	2.531.497,72	2.201.651,29	2.201.651,29	2.201.651,29	6.604.953,87	

Servizio: SEGRETERIA GENERALE, PERSONALE E ORGANIZ

Intervento		Impegni ultimo esercizio chiuso	Previsioni definit. esercizio in corso	PREVISIONI DEL BILANCI PLURIENNALE 2011 / 2012 / 2013				Annotazioni
				ANNO 2011	ANNO 2012	ANNO 2013	TOTALE	
<b>TITOLO 1</b>								
<b>SPESE CORRENTI</b>								
personale	CO	2.421.248,87	2.469.937,94	2.296.482,50	2.296.482,50	2.296.482,50	6.889.447,50	
	SV	0,00	0,00	0,00	0,00	0,00	0,00	
	T	2.421.248,87	2.469.937,94	2.296.482,50	2.296.482,50	2.296.482,50	6.889.447,50	
acquisto di materie prime e/o beni di co	CO	0,00	0,00	0,00	0,00	0,00	0,00	
	SV	0,00	2.470,00	2.470,00	2.470,00	2.470,00	7.410,00	
	T	0,00	2.470,00	2.470,00	2.470,00	2.470,00	7.410,00	
prestazioni di servizi	CO	526.790,95	520.369,64	443.387,60	443.387,60	443.387,60	1.330.162,80	
	SV	231.801,00	418.240,00	383.671,10	383.671,10	383.671,10	1.251.013,30	
	T	758.591,95	938.609,64	827.058,70	827.058,70	827.058,70	2.481.176,10	
utilizzo di beni di terzi	CO	0,00	0,00	0,00	0,00	0,00	0,00	
	SV	0,00	0,00	0,00	0,00	0,00	0,00	
	T	0,00	0,00	0,00	0,00	0,00	0,00	
trasferimenti	CO	20.000,00	20.000,00	20.000,00	20.000,00	20.000,00	60.000,00	
	SV	30.000,00	30.000,00	30.000,00	30.000,00	30.000,00	90.000,00	
	T	50.000,00	50.000,00	50.000,00	50.000,00	50.000,00	150.000,00	
interessi passivi e oeri finanziari div	CO	0,00	0,00	0,00	0,00	0,00	0,00	
	SV	0,00	0,00	0,00	0,00	0,00	0,00	
	T	0,00	0,00	0,00	0,00	0,00	0,00	
imposte e tasse	CO	0,00	0,00	0,00	0,00	0,00	0,00	
	SV	0,00	0,00	0,00	0,00	0,00	0,00	
	T	0,00	0,00	0,00	0,00	0,00	0,00	
oneri straordinari della gestione corren	CO	3.800,00	3.800,00	3.800,00	3.800,00	3.800,00	11.400,00	
	SV	41.250,00	13.000,00	13.000,00	13.000,00	13.000,00	39.000,00	
	T	45.050,00	16.800,00	16.800,00	16.800,00	16.800,00	50.400,00	
ammortamenti di esercizio	CO	0,00	0,00	0,00	0,00	0,00	0,00	
	SV	0,00	0,00	0,00	0,00	0,00	0,00	
	T	0,00	0,00	0,00	0,00	0,00	0,00	
fondo svalutazione crediti	CO	0,00	0,00	0,00	0,00	0,00	0,00	
	SV	0,00	0,00	0,00	0,00	0,00	0,00	
	T	0,00	0,00	0,00	0,00	0,00	0,00	
fondo di riserva	CO	0,00	0,00	0,00	0,00	0,00	0,00	
	SV	0,00	0,00	0,00	0,00	0,00	0,00	
	T	0,00	0,00	0,00	0,00	0,00	0,00	
<b>TOTALE TITOLO 1</b>								
<b>SPESE CORRENTI</b>	CO	2.971.839,82	3.014.107,58	2.763.670,10	2.763.670,10	2.763.670,10	8.291.010,30	
	SV	303.051,00	483.710,00	429.141,10	429.141,10	429.141,10	1.287.433,30	
	T	3.274.890,82	3.497.817,58	3.192.811,20	3.192.811,20	3.192.811,20	9.578.443,60	



Servizio: SEGRETERIA GENERALE, PERSONALE E ORGANIZ

Intervento		Impegni ultimo esercizio chiuso	Previsioni definit. esercizio in corso	PREVISIONI DEL BILANCI PLURIENNALE 2011 / 2012 / 2013				Annotazioni
				ANNO 2011	ANNO 2012	ANNO 2013	TOTALE	
<b>TITOLO 2</b>								
<b>SPESA IN CONTO CAPITALE</b>								
acquisizione di beni immobili	SV	0,00	0,00	0,00	0,00	0,00	0,00	0,00
espropri e servitù onerose	SV	0,00	0,00	0,00	0,00	0,00	0,00	0,00
acquisto di beni specifici per realizzaz	SV	0,00	0,00	0,00	0,00	0,00	0,00	0,00
utilizzo di beni di terzi per realizzazi	SV	0,00	0,00	0,00	0,00	0,00	0,00	0,00
acquisizione di beni mobili, macchine e	SV	0,00	0,00	0,00	0,00	0,00	0,00	0,00
incarichi professionali esterni	SV	0,00	0,00	0,00	0,00	0,00	0,00	0,00
trasferimenti di capitali	SV	0,00	0,00	0,00	0,00	0,00	0,00	0,00
partecipazioni azionarie	SV	0,00	0,00	0,00	0,00	0,00	0,00	0,00
conferimenti di capitale	SV	0,00	0,00	0,00	0,00	0,00	0,00	0,00
concessioni di crediti e anticipazioni	SV	0,00	0,00	0,00	0,00	0,00	0,00	0,00
<b>TOTALE TITOLO 2</b>								
SPESA IN CONTO CAPITALE	SV	0,00	0,00	0,00	0,00	0,00	0,00	0,00
	T	0,00	0,00	0,00	0,00	0,00	0,00	0,00
<b>TOTALE SERVIZIO</b>								
	CO	2.971.819,82	3.014.107,58	2.763.670,10	2.763.670,10	2.763.670,10	8.291.010,30	
	SV	303.051,00	483.710,00	429.141,10	429.141,10	429.141,10	1.287.423,30	
	T	3.274.890,82	3.497.817,58	3.192.811,20	3.192.811,20	3.192.811,20	9.578.433,60	

Servizio: GESTIONE ECONOMICA, FINANZIARIA, PROGRAM

Intervento		Impegni ultimo esercizio chiuso	Previsioni definit. esercizio in corso	PREVISIONI DEL BILANCI PLURIENNALE 2011 / 2012 / 2013				Annotazioni
				ANNO 2011	ANNO 2012	ANNO 2013	TOTALE	
<b>TITOLO 1</b>								
<b>SPESE CORRENTI</b>								
personale	CO	1.816.762,36	1.545.110,41	1.560.317,70	1.560.317,70	1.560.317,70	4.680.953,10	
	SV	0,00	0,00	0,00	0,00	0,00	0,00	
	T	1.816.762,36	1.545.110,41	1.560.317,70	1.560.317,70	1.560.317,70	4.680.953,10	
acquisto di materie prime e/o beni di co	CO	168.907,56	151.907,56	162.045,41	162.045,41	162.045,41	486.136,23	
	SV	2.800,00	2.800,00	2.800,00	2.800,00	2.800,00	8.400,00	
	T	171.707,56	154.707,56	164.845,41	164.845,41	164.845,41	494.536,23	
prestazioni di servizi	CO	874.092,44	2.031.479,31	1.028.043,51	1.028.043,51	795.005,51	2.851.092,53	
	SV	25.108,38	110.283,00	220.283,00	220.283,00	220.283,00	660.849,69	
	T	899.192,82	2.141.762,31	1.248.326,51	1.248.326,51	1.015.288,51	3.511.941,53	
utilizzo di beni di terzi	CO	313.000,00	313.000,00	419.960,00	419.960,00	419.960,00	1.259.880,00	
	SV	0,00	0,00	0,00	0,00	0,00	0,00	
	T	313.000,00	313.000,00	419.960,00	419.960,00	419.960,00	1.259.880,00	
trasferimenti	CO	4.000,00	4.000,00	4.000,00	4.000,00	4.000,00	12.000,00	
	SV	0,00	100.000,00	0,00	0,00	0,00	0,00	
	T	4.000,00	104.000,00	4.000,00	4.000,00	4.000,00	12.000,00	
interessi passivi e oneri finanziari div	CO	0,00	2.000,00	2.110,00	2.110,00	2.110,00	6.330,00	
	SV	0,00	1.510.000,00	0,00	0,00	0,00	0,00	
	T	0,00	1.512.000,00	2.110,00	2.110,00	2.110,00	6.330,00	
imposte e tasse	CO	0,00	0,00	0,00	0,00	0,00	0,00	
	SV	0,00	0,00	0,00	0,00	0,00	0,00	
	T	0,00	0,00	0,00	0,00	0,00	0,00	
oneri straordinari della gestione corren	CO	0,00	0,00	0,00	0,00	0,00	0,00	
	SV	425,00	425,00	0,00	0,00	0,00	0,00	
	T	425,00	425,00	0,00	0,00	0,00	0,00	
ammortamenti di esercizio	CO	0,00	0,00	0,00	0,00	0,00	0,00	
	SV	0,00	0,00	0,00	0,00	0,00	0,00	
	T	0,00	0,00	0,00	0,00	0,00	0,00	
fondo svalutazione crediti	CO	0,00	0,00	0,00	0,00	0,00	0,00	
	SV	0,00	0,00	0,00	0,00	0,00	0,00	
	T	0,00	0,00	0,00	0,00	0,00	0,00	
fondo di riserva	CO	0,00	0,00	0,00	0,00	0,00	0,00	
	SV	0,00	0,00	0,00	0,00	0,00	0,00	
	T	0,00	0,00	0,00	0,00	0,00	0,00	
<b>TOTALE TITOLO 1</b>								
<b>SPESE CORRENTI</b>	CO	3.176.762,36	4.047.497,28	3.176.476,62	3.176.476,62	2.943.438,62	9.296.391,86	
	SV	28.525,38	1.723.508,00	223.083,00	223.083,00	223.083,00	669.249,00	
	T	3.205.287,74	5.771.005,28	3.399.559,62	3.399.559,62	3.166.521,62	9.965.640,86	

Servizio: GESTIONE ECONOMICA, FINANZIARIA, PROGRAM

Intervento		Impegni ultimo esercizio chiuso	Previsioni definit. esercizio in corso	PREVISIONI DEL BILANCI PLURIENNALE 2011 / 2012 / 2013				Annotazioni
				ANNO 2011	ANNO 2012	ANNO 2013	TOTALE	
<b>TITOLO 2</b>								
<b>SPESA IN CONTO CAPITALE</b>								
acquisizione di beni immobili	SV	250.000,00	300.000,00	630.000,00	450.000,00	450.000,00	1.530.000,00	
espropri e servitù onerose	SV	0,00	0,00	0,00	0,00	0,00	0,00	
acquisto di beni specifici per realizzaz	SV	0,00	0,00	0,00	0,00	0,00	0,00	
utilizzo di beni di terzi per realizzazi	SV	0,00	0,00	0,00	0,00	0,00	0,00	
acquisizione di beni mobili, macchine e	SV	210.000,00	556.000,00	70.000,00	50.000,00	50.000,00	170.000,00	
incarichi professionali esterni	SV	0,00	0,00	0,00	0,00	0,00	0,00	
trasferimenti di capitali	SV	78.000,00	78.000,00	78.000,00	78.000,00	78.000,00	234.000,00	
partecipazioni azionarie	SV	100.000,00	100.000,00	2.000.000,00	100.000,00	100.000,00	2.200.000,00	
conferimenti di capitale	SV	0,00	0,00	0,00	0,00	0,00	0,00	
concessioni di crediti e anticipazioni	SV	0,00	20.000.000,00	10.000.000,00	10.000.000,00	10.000.000,00	30.000.000,00	
<b>TOTALE TITOLO 2</b>								
<b>SPESA IN CONTO CAPITALE</b>	SV	638.000,00	21.034.000,00	12.778.000,00	10.678.000,00	10.678.000,00	34.134.000,00	
	T	638.000,00	21.034.000,00	12.778.000,00	10.678.000,00	10.678.000,00	34.134.000,00	
<b>TITOLO 3</b>								
<b>SPESA PER RIMBORSO DI PRESTITI</b>								
rimborso per anticipazioni di cassa	CO	0,00	5.000.000,00	5.000.000,00	5.000.000,00	5.000.000,00	15.000.000,00	
	SV	0,00	0,00	0,00	0,00	0,00	0,00	
	T	0,00	5.000.000,00	5.000.000,00	5.000.000,00	5.000.000,00	15.000.000,00	
rimborso di finanziamenti a breve termin	CO	0,00	0,00	0,00	0,00	0,00	0,00	
	SV	0,00	0,00	0,00	0,00	0,00	0,00	
	T	0,00	0,00	0,00	0,00	0,00	0,00	
rimborso di quota capitale di mutui e pr	CO	10.717.836,53	23.917.189,45	8.600.000,00	8.600.000,00	8.600.000,00	25.800.000,00	
	SV	0,00	0,00	0,00	0,00	0,00	0,00	
	T	10.717.836,53	23.917.189,45	8.600.000,00	8.600.000,00	8.600.000,00	25.800.000,00	
rimborso di prestiti obbligazionari	CO	0,00	0,00	0,00	0,00	0,00	0,00	
	SV	0,00	0,00	0,00	0,00	0,00	0,00	
	T	0,00	0,00	0,00	0,00	0,00	0,00	
rimborso di quota capitale di debiti plu	CO	0,00	0,00	0,00	0,00	0,00	0,00	
	SV	0,00	0,00	0,00	0,00	0,00	0,00	
	T	0,00	0,00	0,00	0,00	0,00	0,00	
<b>TOTALE TITOLO 3</b>								
<b>SPESA PER RIMBORSO DI PRESTITI</b>	CO	10.717.836,53	28.917.189,45	13.600.000,00	13.600.000,00	13.600.000,00	40.800.000,00	
	SV	0,00	0,00	0,00	0,00	0,00	0,00	
	T	10.717.836,53	28.917.189,45	13.600.000,00	13.600.000,00	13.600.000,00	40.800.000,00	


Servizio: GESTIONE ECONOMICA, FINANZIARIA, PROGRAM

Intervento		Impegni ultimo esercizio chiuso	Previsioni definit. esercizio in corso	PREVISIONI DEL BILANCI PLURIENNALE 2011 / 2012 / 2013				Annotazioni
				ANNO 2011	ANNO 2012	ANNO 2013	TOTALE	
TOTALE SERVIZIO	CO	13.894.598,89	32.964.686,73	16.776.476,62	16.776.476,62	16.543.438,62	50.096.391,86	
	SV	666.525,38	22.757.508,00	13.001.083,00	10.901.083,00	10.901.083,00	34.803.249,00	
	T	14.561.124,27	55.722.194,73	29.777.559,62	27.677.559,62	27.444.521,62	84.899.640,86	

Servizio: GESTIONE DELLE ENTRATE TRIBUTARIE E SERV

Intervento		Impegni ultimo esercizio chiuso	Previsioni definit. esercizio in corso	PREVISIONI DEL BILANCI PLURIENNALE 2011 / 2012 / 2013				Annotazioni
				ANNO 2011	ANNO 2012	ANNO 2013	TOTALE	
<b>TITOLO 1</b>								
<b>SPESE CORRENTI</b>								
personale	CO	799.038,14	562.236,67	549.455,57	549.455,57	549.455,57	1.648.366,71	
	SV	0,00	0,00	0,00	0,00	0,00	0,00	
	T	799.038,14	562.236,67	549.455,57	549.455,57	549.455,57	1.648.366,71	
acquisto di materie prime e/o beni di co	CO	10.540,00	10.540,00	0,00	0,00	0,00	0,00	
	SV	0,00	0,00	0,00	0,00	0,00	0,00	
	T	10.540,00	10.540,00	0,00	0,00	0,00	0,00	
prestazioni di servizi	CO	97.695,00	95.000,00	59.688,96	59.688,96	59.688,96	179.066,88	
	SV	40.000,00	40.000,00	35.000,00	35.000,00	35.000,00	105.000,00	
	T	137.695,00	135.000,00	94.688,96	94.688,96	94.688,96	284.066,88	
utilizzo di beni di terzi	CO	0,00	0,00	0,00	0,00	0,00	0,00	
	SV	0,00	0,00	0,00	0,00	0,00	0,00	
	T	0,00	0,00	0,00	0,00	0,00	0,00	
trasferimenti	CO	39.329,03	100.000,00	100.000,00	100.000,00	100.000,00	300.000,00	
	SV	0,00	0,00	0,00	0,00	0,00	0,00	
	T	39.329,03	100.000,00	100.000,00	100.000,00	100.000,00	300.000,00	
interessi passivi e oneri finanziari div	CO	0,00	0,00	0,00	0,00	0,00	0,00	
	SV	0,00	0,00	0,00	0,00	0,00	0,00	
	T	0,00	0,00	0,00	0,00	0,00	0,00	
imposte e tasse	CO	0,00	0,00	0,00	0,00	0,00	0,00	
	SV	0,00	0,00	0,00	0,00	0,00	0,00	
	T	0,00	0,00	0,00	0,00	0,00	0,00	
oneri straordinari della gestione corren	CO	159.991,12	300.000,00	50.000,00	50.000,00	50.000,00	150.000,00	
	SV	0,00	0,00	0,00	0,00	0,00	0,00	
	T	159.991,12	300.000,00	50.000,00	50.000,00	50.000,00	150.000,00	
ammortamenti di esercizio	CO	0,00	0,00	0,00	0,00	0,00	0,00	
	SV	0,00	0,00	0,00	0,00	0,00	0,00	
	T	0,00	0,00	0,00	0,00	0,00	0,00	
fondo svalutazione crediti	CO	0,00	0,00	0,00	0,00	0,00	0,00	
	SV	0,00	0,00	0,00	0,00	0,00	0,00	
	T	0,00	0,00	0,00	0,00	0,00	0,00	
fondo di riserva	CO	0,00	0,00	0,00	0,00	0,00	0,00	
	SV	0,00	0,00	0,00	0,00	0,00	0,00	
	T	0,00	0,00	0,00	0,00	0,00	0,00	
<b>TOTALE TITOLO 1</b>								
<b>SPESE CORRENTI</b>	CO	1.106.593,29	1.067.776,67	759.144,53	759.144,53	759.144,53	2.277.433,59	
	SV	40.000,00	40.000,00	35.000,00	35.000,00	35.000,00	105.000,00	
	T	1.146.593,29	1.107.776,67	794.144,53	794.144,53	794.144,53	2.382.433,59	





Servizio: GESTIONE DELLE ENTRATE TRIBUTARIE E SERV

Intervento	Impegni ultimo esercizio chiuso	Previsioni definit. esercizio in corso	PREVISIONI DEL BILANCI PLURIENNALE 2011 / 2012 / 2013				Annotazioni
			ANNO 2011	ANNO 2012	ANNO 2013	TOTALE	
<b>TITOLO 2</b>							
<b>SPESE IN CONTO CAPITALE</b>							
acquisizione di beni immobili	SV	0,00	0,00	0,00	0,00	3,00	0,00
espropri e servitù onerose	SV	0,00	0,00	0,00	0,00	0,00	0,00
acquisto di beni specifici per realizzaz	SV	0,00	0,00	0,00	0,00	0,00	0,00
utilizzo di beni di terzi per realizzazi	SV	0,00	0,00	0,00	0,00	0,00	0,00
acquisizione di beni mobili, macchine e	SV	0,00	0,00	0,00	0,00	0,00	0,00
incarichi professionali esterni	SV	0,00	0,00	0,00	0,00	0,00	0,00
trasferimenti di capitali	SV	0,00	0,00	0,00	0,00	0,00	0,00
partecipazioni azionarie	SV	0,00	0,00	0,00	0,00	0,00	0,00
conferimenti di capitale	SV	0,00	0,00	0,00	0,00	0,00	0,00
concessioni di crediti e anticipazioni	SV	0,00	0,00	0,00	0,00	0,00	0,00
<b>TOTALE TITOLO 2</b>	SV	0,00	0,00	0,00	0,00	0,00	0,00
<b>SPESE IN CONTO CAPITALE</b>	T	0,00	0,00	0,00	0,00	0,00	0,00
<b>TOTALE SERVIZIO</b>	CO	1.106.593,29	1.067.776,67	759.144,53	759.144,53	759.144,53	2.277.433,59
	SV	40.000,00	40.000,00	35.000,00	35.000,00	35.000,00	105.000,00
	T	1.146.593,29	1.107.776,67	794.144,53	794.144,53	794.144,53	2.382.433,59



Servizio: GESTIONE DEI BENI DEMANIALI E PATRIMONIA

Intervento		Impegni ultimo esercizio chiuso	Previsioni definit. esercizio in corso	PREVISIONI DEL BILANCI PLURIENNALE 2011 / 2012 / 2013				Annotazioni
				ANNO 2011	ANNO 2012	ANNO 2013	TOTALE	
<b>TITOLO 1</b>								
<b>SPESE CORRENTI</b>								
personale	CO	186.449,39	272.089,25	240.952,20	240.952,20	240.952,20	722.856,60	
	SV	0,00	0,00	0,00	0,00	0,00	0,00	
	T	186.449,39	272.089,25	240.952,20	240.952,20	240.952,20	722.856,60	
acquisto di materie prime e/o beni di co	CO	2.550,00	2.550,00	0,00	0,00	0,00	0,00	
	SV	5.000,00	5.000,00	5.000,00	5.000,00	5.000,00	15.000,00	
	T	7.550,00	7.550,00	5.000,00	5.000,00	5.000,00	15.000,00	
prestazioni di servizi	CO	1.478.927,40	1.410.432,01	1.684.882,01	1.684.882,01	1.684.882,01	5.054.646,03	
	SV	80.900,00	80.900,00	70.900,00	70.900,00	70.900,00	212.700,00	
	T	1.559.827,40	1.491.332,01	1.755.782,01	1.755.782,01	1.755.782,01	5.267.346,03	
utilizzo di beni di terzi	CO	25.000,00	10.000,00	0,00	0,00	0,00	0,00	
	SV	0,00	0,00	0,00	0,00	0,00	0,00	
	T	25.000,00	10.000,00	0,00	0,00	0,00	0,00	
trasferimenti	CO	0,00	0,00	0,00	0,00	0,00	0,00	
	SV	0,00	0,00	0,00	0,00	0,00	0,00	
	T	0,00	0,00	0,00	0,00	0,00	0,00	
interessi passivi e oneri finanziari div	CO	558.638,12	438.000,00	453.210,00	453.210,00	453.210,00	1.359.630,00	
	SV	0,00	0,00	0,00	0,00	0,00	0,00	
	T	558.638,12	438.000,00	453.210,00	453.210,00	453.210,00	1.359.630,00	
imposte e tasse	CO	402.000,00	473.198,30	473.198,30	473.198,30	473.198,30	1.419.594,90	
	SV	121.000,00	111.000,00	111.000,00	111.000,00	111.000,00	333.000,00	
	T	523.000,00	584.198,30	584.198,30	584.198,30	584.198,30	1.752.594,90	
oneri straordinari della gestione corren	CO	21.850,00	21.850,00	21.850,00	21.850,00	21.850,00	65.550,00	
	SV	16.150,00	16.150,00	10.000,00	10.000,00	10.000,00	30.000,00	
	T	38.000,00	38.000,00	31.850,00	31.850,00	31.850,00	95.550,00	
ammortamenti di esercizio	CO	0,00	0,00	0,00	0,00	0,00	0,00	
	SV	0,00	0,00	0,00	0,00	0,00	0,00	
	T	0,00	0,00	0,00	0,00	0,00	0,00	
fondo svalutazione crediti	CO	0,00	0,00	0,00	0,00	0,00	0,00	
	SV	0,00	0,00	0,00	0,00	0,00	0,00	
	T	0,00	0,00	0,00	0,00	0,00	0,00	
fondo di riserva	CO	0,00	0,00	0,00	0,00	0,00	0,00	
	SV	0,00	0,00	0,00	0,00	0,00	0,00	
	T	0,00	0,00	0,00	0,00	0,00	0,00	
<b>TOTALE TITOLO 1</b>								
<b>SPESE CORRENTI</b>	CO	2.675.414,91	2.199,56	2.4092,51	2.874.092,51	2.874.092,51	8.622.277,53	
	SV	223.050,00	-0,00	-900,00	196.900,00	196.900,00	590.700,00	
	T	2.898.464,91	2.199,56	3.092,51	3.070.992,51	3.070.992,51	9.212.977,53	

Servizio: GESTIONE DEI BENI DEMANIALI E PATRIMONIA

Intervento		Impegni ultimo esercizio chiuso	Previsioni definit. esercizio in corso	PREVISIONI DEL BILANCI PLURIENNALE 2011 / 2012 / 2013				Annotazioni
				ANNO 2011	ANNO 2012	ANNO 2013	TOTALE	
<b>TITOLO 2</b>								
<b>SPESE IN CONTO CAPITALE</b>								
acquisizione di beni immobili	SV	5.067.672,56	8.640.969,09	8.924.135,95	9.387.969,09	5.137.969,09	23.450.074,13	
espropri e servitù onerose	SV	210.000,00	300.000,00	302.000,00	300.000,00	300.000,00	902.000,00	
acquisto di beni specifici per realizzaz	SV	0,00	0,00	0,00	0,00	0,00	0,00	
utilizzo di beni di terzi per realizzazi	SV	0,00	0,00	0,00	0,00	0,00	0,00	
acquisizione di beni mobili, macchine e	SV	0,00	0,00	0,00	0,00	0,00	0,00	
incarichi professionali esterni	SV	0,00	0,00	0,00	0,00	0,00	0,00	
trasferimenti di capitali	SV	0,00	0,00	0,00	0,00	0,00	0,00	
partecipazioni azionarie	SV	0,00	0,00	0,00	0,00	0,00	0,00	
conferimenti di capitale	SV	0,00	0,00	0,00	0,00	0,00	0,00	
concessioni di crediti e anticipazioni	SV	0,00	0,00	0,00	0,00	0,00	0,00	
<b>TOTALE TITOLO 2</b>								
<b>SPESE IN CONTO CAPITALE</b>	SV	5.277.672,56	8.940.969,09	9.226.135,95	9.687.969,09	5.437.969,09	24.352.074,13	
	T	5.277.672,56	8.940.969,09	9.226.135,95	9.687.969,09	5.437.969,09	24.352.074,13	
<b>TOTALE SERVIZIO</b>								
	CO	2.675.414,91	2.628.119,56	2.874.092,51	2.874.092,51	2.874.092,51	8.622.377,53	
	SV	5.500.722,56	9.154.019,09	9.423.035,95	9.884.869,09	5.634.869,09	24.942.774,13	
	T	8.176.137,47	11.782.138,65	12.297.128,46	12.758.961,60	8.508.961,60	33.565.051,66	

Servizio: UFFICIO TECNICO

Intervento		Impegni ultimo esercizio chiuso	Previsioni definit. esercizio in corso	PREVISIONI DEL BILANCIO PLURIENNALE 2011 / 2012 / 2013				Annotazioni
				ANNO 2011	ANNO 2012	ANNO 2013	TOTALE	
<b>TITOLO 1</b>								
<b>SPESE CORRENTI</b>								
personale	CO	997.834,33	554.934,57	678.692,47	678.692,47	678.692,47	2.036.077,41	
	SV	0,00	0,00	0,00	0,00	0,00	0,00	
	T	997.834,33	554.934,57	678.692,47	678.692,47	678.692,47	2.036.077,41	
acquisto di materie prime e/o beni di co	CO	14.603,00	14.603,00	17.000,00	17.000,00	17.000,00	51.000,00	
	SV	0,00	0,00	0,00	0,00	0,00	0,00	
	T	14.603,00	14.603,00	17.000,00	17.000,00	17.000,00	51.000,00	
prestazioni di servizi	CO	117.140,29	100.301,47	88.581,47	88.581,47	88.581,47	265.744,41	
	SV	8.473,13	6.150,30	6.150,30	6.150,30	6.150,30	18.450,90	
	T	125.613,42	106.451,77	94.731,77	94.731,77	94.731,77	284.195,31	
utilizzo di beni di terzi	CO	0,00	0,00	0,00	0,00	0,00	0,00	
	SV	0,00	0,00	0,00	0,00	0,00	0,00	
	T	0,00	0,00	0,00	0,00	0,00	0,00	
trasferimenti	CO	3.000,00	3.000,00	3.000,00	3.000,00	3.000,00	9.000,00	
	SV	0,00	0,00	50.000,00	50.000,00	50.000,00	150.000,00	
	T	3.000,00	3.000,00	53.000,00	53.000,00	53.000,00	159.000,00	
interessi passivi e oneri finanziari div	CO	0,00	0,00	0,00	0,00	0,00	0,00	
	SV	0,00	0,00	0,00	0,00	0,00	0,00	
	T	0,00	0,00	0,00	0,00	0,00	0,00	
imposte e tasse	CO	0,00	0,00	0,00	0,00	0,00	0,00	
	SV	0,00	0,00	0,00	0,00	0,00	0,00	
	T	0,00	0,00	0,00	0,00	0,00	0,00	
oneri straordinari della gestione corren	CO	0,00	0,00	0,00	0,00	0,00	0,00	
	SV	0,00	0,00	0,00	0,00	0,00	0,00	
	T	0,00	0,00	0,00	0,00	0,00	0,00	
ammortamenti di esercizio	CO	0,00	0,00	0,00	0,00	0,00	0,00	
	SV	0,00	0,00	0,00	0,00	0,00	0,00	
	T	0,00	0,00	0,00	0,00	0,00	0,00	
fondo svalutazione crediti	CO	0,00	0,00	0,00	0,00	0,00	0,00	
	SV	0,00	0,00	0,00	0,00	0,00	0,00	
	T	0,00	0,00	0,00	0,00	0,00	0,00	
fondo di riserva	CO	0,00	0,00	0,00	0,00	0,00	0,00	
	SV	0,00	0,00	0,00	0,00	0,00	0,00	
	T	0,00	0,00	0,00	0,00	0,00	0,00	
<b>TOTALE TITOLO 1</b>								
<b>SPESE CORRENTI</b>	CO	1.132.577,62	772.839,04	787.273,94	787.273,94	787.273,94	2.361.821,82	
	SV	8.473,13	6.150,30	56.150,30	56.150,30	56.150,30	168.450,90	
	T	1.141.050,75	778.989,34	843.424,24	843.424,24	843.424,24	2.530.272,72	

Servizio: UFFICIO TECNICO

Intervento		Impegni ultimo esercizio chiuso	Previsioni definit. esercizio in corso	PREVISIONI DEL BILANCI PLURIENNALE 2011 / 2012 / 2013				Annotazioni
				ANNO 2011	ANNO 2012	ANNO 2013	TOTALE	
<b>TITOLO 2</b>								
<b>SPSE IN CONTO CAPITALE</b>								
acquisizione di beni immobili	SV	300.000,00	0,00	300.000,00	500.000,00	0,00	800.000,00	
espropri e servitù onerose	SV	10.000,00	10.000,00	10.000,00	10.000,00	10.000,00	50.000,00	
acquisto di beni specifici per realizzaz	SV	0,00	0,00	0,00	0,00	0,00	0,00	
utilizzo di beni di terzi per realizzazi	SV	0,00	0,00	0,00	0,00	0,00	0,00	
acquisizione di beni mobili, macchine e	SV	0,00	0,00	0,00	0,00	0,00	0,00	
incarichi professionali esterni	SV	0,00	0,00	0,00	0,00	0,00	0,00	
trasferimenti di capitali	SV	0,00	0,00	0,00	0,00	0,00	0,00	
partecipazioni azionarie	SV	0,00	0,00	0,00	0,00	0,00	0,00	
conferimenti di capitale	SV	0,00	0,00	0,00	0,00	0,00	0,00	
concessioni di crediti e anticipazioni	SV	0,00	0,00	0,00	0,00	0,00	0,00	
<b>TOTALE TITOLO 2</b>								
SPSE IN CONTO CAPITALE	SV	310.000,00	10.000,00	310.000,00	510.000,00	10.000,00	830.000,00	
	T	310.000,00	10.000,00	310.000,00	510.000,00	10.000,00	830.000,00	
<b>TOTALE SERVIZIO</b>								
	CD	1.132.577,62	772.839,04	787.273,94	787.273,94	787.273,94	2.361.821,82	
	SV	318.473,13	16.150,30	366.150,30	566.150,30	66.150,30	998.450,90	
	T	1.451.050,75	788.989,34	1.153.424,24	1.353.424,24	853.424,24	3.360.272,72	

Servizio: ANAGRAFE, STATO CIVILE, ELETTORALE, LEVA

Intervento		Impegni ultimo esercizio chiuso	Previsioni definit. esercizio in corso	PREVISIONI DEL BILANCIO PLURIENNALE 2011 / 2012 / 2013				Ammortamenti
				ANNO 2011	ANNO 2012	ANNO 2013	TOTALE	
<b>TITOLO 1</b>								
<b>SPESE CORRENTI</b>								
personale	CO	1.230.468,58	1.209.042,09	1.169.147,41	1.169.147,41	1.169.147,41	3.507.442,23	
	SV	0,00	0,00	0,00	0,00	0,00	0,00	
	T	1.230.468,58	1.209.042,09	1.169.147,41	1.169.147,41	1.169.147,41	3.507.442,23	
acquisto di materie prime e/o beni di co	CO	37.129,40	37.129,40	37.000,00	37.000,00	37.000,00	111.000,00	
	SV	0,00	0,00	0,00	0,00	0,00	0,00	
	T	37.129,40	37.129,40	37.000,00	37.000,00	37.000,00	111.000,00	
prestazioni di servizi	CO	46.624,14	157.620,40	41.906,40	41.906,40	41.906,40	125.719,20	
	SV	15.000,00	7.000,00	7.000,00	7.000,00	7.000,00	21.000,00	
	T	61.624,14	164.620,40	48.906,40	48.906,40	48.906,40	146.719,20	
utilizzo di beni di terzi	CO	0,00	0,00	0,00	0,00	0,00	0,00	
	SV	0,00	0,00	0,00	0,00	0,00	0,00	
	T	0,00	0,00	0,00	0,00	0,00	0,00	
trasferimenti	CO	2.730,63	15.430,00	15.430,00	15.430,00	15.430,00	46.290,00	
	SV	0,00	0,00	0,00	0,00	0,00	0,00	
	T	2.730,63	15.430,00	15.430,00	15.430,00	15.430,00	46.290,00	
interessi passivi e oneri finanziari div	CO	0,00	0,00	0,00	0,00	0,00	0,00	
	SV	0,00	0,00	0,00	0,00	0,00	0,00	
	T	0,00	0,00	0,00	0,00	0,00	0,00	
imposte e tasse	CO	0,00	0,00	0,00	0,00	0,00	0,00	
	SV	0,00	0,00	0,00	0,00	0,00	0,00	
	T	0,00	0,00	0,00	0,00	0,00	0,00	
oneri straordinari della gestione corren	CO	0,00	0,00	0,00	0,00	0,00	0,00	
	SV	42.000,00	82.000,00	82.000,00	82.000,00	82.000,00	246.000,00	
	T	42.000,00	82.000,00	82.000,00	82.000,00	82.000,00	246.000,00	
ammortamenti di esercizio	CO	0,00	0,00	0,00	0,00	0,00	0,00	
	SV	0,00	0,00	0,00	0,00	0,00	0,00	
	T	0,00	0,00	0,00	0,00	0,00	0,00	
fondo svalutazione crediti	CO	0,00	0,00	0,00	0,00	0,00	0,00	
	SV	0,00	0,00	0,00	0,00	0,00	0,00	
	T	0,00	0,00	0,00	0,00	0,00	0,00	
fondo di riserva	CO	0,00	0,00	0,00	0,00	0,00	0,00	
	SV	0,00	0,00	0,00	0,00	0,00	0,00	
	T	0,00	0,00	0,00	0,00	0,00	0,00	
<b>TOTALE TITOLO 1</b>								
<b>SPESE CORRENTI</b>	CO	1.316.952,75	1.419.221,89	1.263.483,81	1.263.483,81	1.263.483,81	3.790.451,43	
	SV	57.000,00	89.000,00	89.000,00	89.000,00	89.000,00	267.000,00	
	T	1.373.952,75	1.508.221,89	1.352.483,81	1.352.483,81	1.352.483,81	4.057.451,43	

Servizio: ANAGRAFE, STATO CIVILE, ELETTORALE, LEVA

Intervento	Impegni ultimo esercizio chiuso	Previsioni definit. esercizio in corso	PREVISIONI DEL BILANCI PLURIENNALE 2011 / 2012 / 2013				Annotazioni
			ANNO 2011	ANNO 2012	ANNO 2013	TOTALE	
<b>TITOLO 2</b>							
<b>SPESE IN CONTO CAPITALE</b>							
acquisizione di beni immobili	SV	0,00	0,00	0,00	0,00	0,00	0,00
espropri e servizi onerosi	SV	0,00	0,00	0,00	0,00	0,00	0,00
acquisto di beni specifici per realizzaz	SV	0,00	0,00	0,00	0,00	0,00	0,00
utilizzo di beni di terzi per realizzari	SV	0,00	0,00	0,00	0,00	0,00	0,00
acquisizione di beni mobili, macchine e	SV	0,00	0,00	0,00	0,00	0,00	0,00
incarichi professionali esterni	SV	0,00	0,00	0,00	0,00	0,00	0,00
trasferimenti di capitali	SV	0,00	0,00	0,00	0,00	0,00	0,00
partecipazioni azionarie	SV	0,00	0,00	0,00	0,00	0,00	0,00
conferimenti di capitale	SV	0,00	0,00	0,00	0,00	0,00	0,00
concessioni di crediti e anticipazioni	SV	0,00	0,00	0,00	0,00	0,00	0,00
<b>TOTALE TITOLO 2</b>							
<b>SPESE IN CONTO CAPITALE</b>	SV	0,00	0,00	0,00	0,00	0,00	0,00
	T	0,00	0,00	0,00	0,00	0,00	0,00
<b>TOTALE SERVIZIO</b>	CO	1.316.952,75	1.419.221,89	1.263.483,81	1.263.483,81	1.263.483,81	3.790.451,43
	SV	57.000,00	89.000,00	89.000,00	89.000,00	89.000,00	267.000,00
	T	1.373.952,75	1.508.221,89	1.352.483,81	1.352.483,81	1.352.483,81	4.057.451,43

## Servizio: ALTRI SERVIZI GENERALI

Intervento		Impegni ultimo esercizio chiuso	Previsioni definit. esercizio in corso	PREVISIONI DEL BILANCIO PLURIENNALE 2011 / 2012 / 2013				Annotazioni
				ANNO 2011	ANNO 2012	ANNO 2013	TOTALE	
<b>TITOLO 1</b>								
<b>SPESE CORRENTI</b>								
personale	CO	7.015.876,05	4.048.287,88	2.323.252,46	2.323.252,46	2.323.252,46	6.969.757,38	
	SV	236.253,13	338.377,71	317.388,40	317.388,40	317.388,40	952.165,20	
	T	7.252.129,18	4.386.665,59	2.640.640,86	2.640.640,86	2.640.640,86	7.921.922,58	
acquisto di materie prime e/o beni di co	CO	0,00	0,00	0,00	0,00	0,00	0,00	
	SV	0,00	0,00	0,00	0,00	0,00	0,00	
	T	0,00	0,00	0,00	0,00	0,00	0,00	
prestazioni di servizi	CO	670.723,66	1.034.981,35	693.451,35	693.451,35	693.451,35	2.080.354,05	
	SV	405.039,65	384.543,65	341.922,96	342.422,96	342.422,96	1.026.768,68	
	T	1.075.763,31	1.419.525,00	1.035.374,31	1.035.874,31	1.035.874,31	3.107.122,93	
utilizzo di beni di terzi	CO	2.500,00	2.500,00	2.500,00	2.500,00	2.500,00	7.500,00	
	SV	26.000,00	123.000,00	123.000,00	123.000,00	123.000,00	369.000,00	
	T	28.500,00	125.500,00	125.500,00	125.500,00	125.500,00	376.500,00	
trasferimenti	CO	30.204,46	39.700,00	39.700,00	35.000,00	35.000,00	109.700,00	
	SV	1.562,00	1.562,00	1.562,00	1.562,00	1.562,00	4.686,00	
	T	31.766,46	41.262,00	41.262,00	36.562,00	36.562,00	114.386,00	
interessi passivi e oneri finanziari div	CO	195.275,33	175.000,00	141.094,00	141.094,00	141.094,00	423.282,00	
	SV	0,00	0,00	0,00	0,00	0,00	0,00	
	T	195.275,33	175.000,00	141.094,00	141.094,00	141.094,00	423.282,00	
imposte e tasse	CO	178.686,62	163.700,00	28.700,00	28.700,00	28.700,00	86.100,00	
	SV	1.962.536,22	1.962.536,22	62.536,22	62.536,22	62.536,22	187.608,66	
	T	2.141.222,84	2.126.236,22	91.236,22	91.236,22	91.236,22	273.708,66	
oneri straordinari della gestione corren	CO	52.900,00	52.900,00	52.900,00	52.900,00	52.900,00	158.700,00	
	SV	0,00	0,00	0,00	0,00	0,00	0,00	
	T	52.900,00	52.900,00	52.900,00	52.900,00	52.900,00	158.700,00	
ammortamenti di esercizio	CO	0,00	0,00	0,00	0,00	0,00	0,00	
	SV	0,00	0,00	0,00	0,00	0,00	0,00	
	T	0,00	0,00	0,00	0,00	0,00	0,00	
fondo svalutazione crediti	CO	0,00	5.200,00	5.200,00	5.200,00	5.200,00	15.600,00	
	SV	0,00	0,00	0,00	0,00	0,00	0,00	
	T	0,00	5.200,00	5.200,00	5.200,00	5.200,00	15.600,00	
fondo di riserva	CO	0,00	0,00	900.500,00	900.000,00	900.000,00	2.700.500,00	
	SV	0,00	0,00	0,00	0,00	0,00	0,00	
	T	0,00	0,00	900.500,00	900.000,00	900.000,00	2.700.500,00	
<b>TOTALE TITOLO 1</b>								
<b>SPESE CORRENTI</b>	CO	8.146.166,12	5.522.269,23	4.187.297,81	4.182.097,81	4.182.097,81	12.551.493,43	
	SV	2.631.391,00	2.810.019,58	846.409,58	846.909,58	846.909,58	2.540.328,74	
	T	10.777.557,12	8.332.288,81	5.033.707,39	5.029.007,39	5.029.007,39	15.091.722,17	

Servizio: ALTRI SERVIZI GENERALI

Intervento	Impegni ultimo esercizio chiuso	Previsioni definit. esercizio in corso	PREVISIONI DEL BILANCI PLURIENNALE 2011 / 2012 / 2013				Annotazioni
			ANNO 2011	ANNO 2012	ANNO 2013	TOTALE	
<b>TITOLO 2</b>							
<b>SPESE IN CONTO CAPITALE</b>							
acquisizione di beni immobili	SV : 136.938,81	130.000,00	80.000,00	80.000,00	80.000,00	240.000,00	
espropri e servitù onerose	SV : 0,00	0,00	0,00	0,00	0,00	0,00	
acquisto di beni specifici per realizzaz	SV : 0,00	0,00	0,00	0,00	0,00	0,00	
utilizzo di beni di terzi per realizzazi	SV : 0,00	0,00	0,00	0,00	0,00	0,00	
acquisizione di beni mobili, macchine e	SV : 50.000,00	50.000,00	40.000,00	50.000,00	50.000,00	140.000,00	
incarichi professionali esterni	SV : 0,00	0,00	0,00	0,00	0,00	0,00	
trasferimenti di capitali	SV : 0,00	0,00	0,00	0,00	0,00	0,00	
partecipazioni azionarie	SV : 0,00	0,00	0,00	0,00	0,00	0,00	
conferimenti di capitale	SV : 0,00	0,00	0,00	0,00	0,00	0,00	
concessioni di crediti e anticipazioni	SV : 0,00	0,00	0,00	0,00	0,00	0,00	
<b>TOTALE TITOLO 2</b>	<b>SV : 186.938,81</b>	<b>180.000,00</b>	<b>120.000,00</b>	<b>130.000,00</b>	<b>130.000,00</b>	<b>380.000,00</b>	
<b>SPESE IN CONTO CAPITALE</b>	<b>T : 186.938,81</b>	<b>180.000,00</b>	<b>120.000,00</b>	<b>130.000,00</b>	<b>130.000,00</b>	<b>380.000,00</b>	
<b>TOTALE SERVIZIO</b>	<b>CO : 8.146.166,12</b>	<b>5.522.269,23</b>	<b>4.187.297,81</b>	<b>4.182.097,81</b>	<b>4.182.097,81</b>	<b>12.551.493,43</b>	
	<b>SV : 2.818.329,81</b>	<b>2.990.019,58</b>	<b>966.409,58</b>	<b>976.909,58</b>	<b>976.909,58</b>	<b>2.920.228,74</b>	
	<b>T : 10.964.495,93</b>	<b>8.512.288,81</b>	<b>5.153.707,39</b>	<b>5.159.007,39</b>	<b>5.159.007,39</b>	<b>15.471.722,17</b>	



Servizio: UFFICI GIUDIZIARI

Intervento	Impegni ultimo esercizio chiuso	Previsioni definit. esercizio in corso	PREVISIONI DEL BILANCI PLURIENNALE 2011 / 2012 / 2013				Annotazioni
			ANNO 2011	ANNO 2012	ANNO 2013	TOTALE	
<b>TITOLO 1</b>							
<b>SPESE CORRENTI</b>							
personale	CO	0,00	0,00	223.492,46	223.492,46	223.492,46	670.477,38
	SV	0,00	0,00	0,00	0,00	0,00	0,00
	T	0,00	0,00	223.492,46	223.492,46	223.492,46	670.477,38
acquisto di materie prime e/o beni di co	CO	0,00	0,00	0,00	0,00	0,00	0,00
	SV	2.517,50	2.517,50	0,00	0,00	0,00	0,00
	T	2.517,50	2.517,50	0,00	0,00	0,00	0,00
prestazioni di servizi	CO	346.491,78	349.964,98	412.748,58	412.748,58	412.748,58	1.238.245,74
	SV	373.950,00	333.950,00	295.000,00	295.000,00	295.000,00	885.000,00
	T	720.441,78	683.854,98	707.748,58	707.748,58	707.748,58	2.123.245,74
utilizzo di beni di terzi	CO	490.000,00	506.000,00	517.000,00	348.500,00	180.000,00	1.045.500,00
	SV	80.000,00	83.000,00	85.000,00	85.000,00	85.000,00	255.000,00
	T	570.000,00	589.000,00	602.000,00	433.500,00	265.000,00	1.300.500,00
trasferimenti	CO	0,00	0,00	0,00	0,00	0,00	0,00
	SV	0,00	0,00	0,00	0,00	0,00	0,00
	T	0,00	0,00	0,00	0,00	0,00	0,00
interessi passivi e oneri finanziari div	CO	20.108,73	27.000,00	13.894,00	13.894,00	13.894,00	41.682,00
	SV	0,00	0,00	0,00	0,00	0,00	0,00
	T	20.108,73	27.000,00	13.894,00	13.894,00	13.894,00	41.682,00
imposte e tasse	CO	0,00	0,00	100.000,00	100.000,00	100.000,00	300.000,00
	SV	0,00	0,00	0,00	0,00	0,00	0,00
	T	0,00	0,00	100.000,00	100.000,00	100.000,00	300.000,00
oneri straordinari della gestione corren	CO	0,00	0,00	0,00	0,00	0,00	0,00
	SV	0,00	0,00	0,00	0,00	0,00	0,00
	T	0,00	0,00	0,00	0,00	0,00	0,00
ammortamenti di esercizio	CO	0,00	0,00	0,00	0,00	0,00	0,00
	SV	0,00	0,00	0,00	0,00	0,00	0,00
	T	0,00	0,00	0,00	0,00	0,00	0,00
fondo svalutazione crediti	CO	0,00	0,00	0,00	0,00	0,00	0,00
	SV	0,00	0,00	0,00	0,00	0,00	0,00
	T	0,00	0,00	0,00	0,00	0,00	0,00
fondo di riserva	CO	0,00	0,00	0,00	0,00	0,00	0,00
	SV	0,00	0,00	0,00	0,00	0,00	0,00
	T	0,00	0,00	0,00	0,00	0,00	0,00
<b>TOTALE TITOLO 1</b>							
<b>SPESE CORRENTI</b>	CO	856.600,51	882.904,98	1.267.135,04	1.098.635,04	930.135,04	3.295.905,12
	SV	456.467,50	419.467,50	380.000,00	380.000,00	380.000,00	1.140.000,00
	T	1.313.068,01	1.302.372,48	1.647.135,04	1.478.635,04	1.310.135,04	4.435.905,12

Servizio: UFFICI GIUDIZIARI

Intervento		Impegni ultimo esercizio chiuso	Previsioni definit. esercizio in corso	PREVISIONI DEL BILANCI PLURIENNALE 2011 / 2012 / 2013				Annotazioni
				ANNO 2011	ANNO 2012	ANNO 2013	TOTALE	
<b>TITOLO 2</b>								
<b>SPRESE IN CONTO CAPITALE</b>								
acquisizione di beni immobili	SV	8.862.518,44	116.043,33	0,00	0,00	0,00	0,00	
espropri e servitù onerose	SV	0,00	0,00	0,00	0,00	0,00	0,00	
acquisto di beni specifici per realizzaz	SV	0,00	0,00	0,00	0,00	0,00	0,00	
utilizzo di beni di terzi per realizzazi	SV	0,00	0,00	0,00	0,00	0,00	0,00	
acquisizione di beni mobili, macchine e	SV	0,00	0,00	0,00	0,00	0,00	0,00	
incarichi professionali esterni	SV	0,00	0,00	0,00	0,00	0,00	0,00	
trasferimenti di capitali	SV	0,00	0,00	0,00	0,00	0,00	0,00	
partecipazioni azionarie	SV	0,00	0,00	0,00	0,00	0,00	0,00	
conferimenti di capitale	SV	0,00	0,00	0,00	0,00	0,00	0,00	
concessioni di crediti e anticipazioni	SV	0,00	0,00	0,00	0,00	0,00	0,00	
<b>TOTALE TITOLO 2</b>								
SPRESE IN CONTO CAPITALE	SV	8.862.518,44	116.043,33	0,00	0,00	0,00	0,00	
	T	8.862.518,44	116.043,33	0,00	0,00	0,00	0,00	
<b>TOTALE SERVIZIO</b>								
	CO	856.600,51	882.904,98	1.267.135,04	1.098.635,04	930.135,04	3.295.905,12	
	SV	9.318.985,94	535.510,83	380.000,00	380.000,00	380.000,00	1.140.000,00	
	T	10.175.586,45	1.418.415,81	1.647.135,04	1.478.635,04	1.310.135,04	4.435.905,12	





Servizio: POLIZIA MUNICIPALE

Intervento		Impegni ultimo esercizio chiuso	Previsioni definit. esercizio in corso	PREVISIONI DEL BILANCI PLURIENNALE 2011 / 2012 / 2013				Annotazioni
				ANNO 2011	ANNO 2012	ANNO 2013	TOTALE	
<b>TITOLO 1</b>								
<b>SPESE CORRENTI</b>								
personale	CO	4.054.095,22	4.723.656,94	4.875.629,85	4.875.629,85	4.875.629,85	14.626.889,55	
	SV	0,00	0,00	0,00	0,00	0,00	0,00	
	T	4.054.095,22	4.723.656,94	4.875.629,85	4.875.629,85	4.875.629,85	14.626.889,55	
acquisto di materie prime e/o beni di co	CO	168.222,75	168.235,00	145.450,00	145.450,00	145.450,00	436.350,00	
	SV	0,00	0,00	0,00	0,00	0,00	0,00	
	T	168.222,75	168.235,00	145.450,00	145.450,00	145.450,00	436.350,00	
prestazioni di servizi	CO	296.610,55	383.177,16	337.677,16	337.677,16	337.677,16	1.013.031,48	
	SV	628.806,80	806.850,00	723.000,00	723.000,00	723.000,00	2.169.000,00	
	T	925.417,35	1.190.027,16	1.060.677,16	1.060.677,16	1.060.677,16	3.182.031,48	
utilizzo di beni di terzi	CO	30.000,00	35.000,00	37.000,00	37.000,00	37.000,00	111.000,00	
	SV	0,00	0,00	0,00	0,00	0,00	0,00	
	T	30.000,00	35.000,00	37.000,00	37.000,00	37.000,00	111.000,00	
trasferimenti	CO	33.677,05	77.000,00	27.000,00	27.000,00	27.000,00	81.000,00	
	SV	10.000,00	30.000,00	30.000,00	30.000,00	30.000,00	90.000,00	
	T	43.677,05	107.000,00	57.000,00	57.000,00	57.000,00	171.000,00	
interessi passivi e oneri finanziari div	CO	0,00	0,00	0,00	0,00	0,00	0,00	
	SV	0,00	0,00	0,00	0,00	0,00	0,00	
	T	0,00	0,00	0,00	0,00	0,00	0,00	
imposte e tasse	CO	0,00	0,00	100.000,00	100.000,00	100.000,00	300.000,00	
	SV	0,00	0,00	0,00	0,00	0,00	0,00	
	T	0,00	0,00	100.000,00	100.000,00	100.000,00	300.000,00	
oneri straordinari della gestione corren	CO	0,00	0,00	0,00	0,00	0,00	0,00	
	SV	0,00	0,00	0,00	0,00	0,00	0,00	
	T	0,00	0,00	0,00	0,00	0,00	0,00	
ammortamenti di esercizio	CO	0,00	0,00	0,00	0,00	0,00	0,00	
	SV	0,00	0,00	0,00	0,00	0,00	0,00	
	T	0,00	0,00	0,00	0,00	0,00	0,00	
fondo svalutazione crediti	CO	0,00	0,00	0,00	0,00	0,00	0,00	
	SV	0,00	0,00	0,00	0,00	0,00	0,00	
	T	0,00	0,00	0,00	0,00	0,00	0,00	
fondo di riserva	CO	0,00	0,00	0,00	0,00	0,00	0,00	
	SV	0,00	0,00	0,00	0,00	0,00	0,00	
	T	0,00	0,00	0,00	0,00	0,00	0,00	
<b>TOTALE TITOLO 1</b>								
<b>SPESE CORRENTI</b>	CO	4.582.605,57	5.387.069,10	5.322.757,01	5.322.757,01	5.322.757,01	16.568.271,03	
	SV	638.806,80	836.850,00	753.000,00	753.000,00	753.000,00	2.259.000,00	
	T	5.221.412,37	6.223.919,10	6.275.757,01	6.275.757,01	6.275.757,01	18.827.271,03	

Servizio: POLIZIA MUNICIPALE

Intervento	Impegni ultimo esercizio chiuso	Previsioni definit. esercizio in corso	PREVISIONI DEL BILANCI PLURIENNALE 2011 / 2012 / 2013				Annotazioni
			ANNO 2011	ANNO 2012	ANNO 2013	TOTALE	
<b>TITOLO 2</b>							
<b>SPESE IN CONTO CAPITALE</b>							
acquisizione di beni immobili	SV	0,00	0,00	0,00	0,00	0,00	0,00
espropri e servitù onerose	SV	0,00	0,00	0,00	0,00	0,00	0,00
acquisto di beni specifici per realizzaz	SV	0,00	0,00	0,00	0,00	0,00	0,00
utilizzo di beni di terzi per realizzazi	SV	0,00	0,00	0,00	0,00	0,00	0,00
acquisizione di beni mobili, macchine e	SV	204.000,00	192.000,00	0,00	0,00	0,00	0,00
incarichi professionali esterni	SV	0,00	0,00	0,00	0,00	0,00	0,00
trasferimenti di capitali	SV	0,00	0,00	0,00	0,00	0,00	0,00
partecipazioni azionarie	SV	0,00	0,00	0,00	0,00	0,00	0,00
conferimenti di capitale	SV	0,00	0,00	0,00	0,00	0,00	0,00
concessioni di crediti e anticipazioni	SV	0,00	0,00	0,00	0,00	0,00	0,00
<b>TOTALE TITOLO 2</b>	SV	<b>204.000,00</b>	<b>192.000,00</b>	<b>0,00</b>	<b>0,00</b>	<b>0,00</b>	<b>0,00</b>
<b>SPESE IN CONTO CAPITALE</b>	T	<b>204.000,00</b>	<b>192.000,00</b>	<b>0,00</b>	<b>0,00</b>	<b>0,00</b>	<b>0,00</b>
<b>TOTALE SERVIZIO</b>	CO	<b>4.582.605,57</b>	<b>5.387.069,10</b>	<b>5.522.757,01</b>	<b>5.522.757,01</b>	<b>5.522.757,01</b>	<b>16.568.271,03</b>
	SV	<b>842.806,80</b>	<b>1.028.850,00</b>	<b>753.000,00</b>	<b>753.000,00</b>	<b>753.000,00</b>	<b>2.259.000,00</b>
	T	<b>5.425.412,37</b>	<b>6.415.919,10</b>	<b>6.275.757,01</b>	<b>6.275.757,01</b>	<b>6.275.757,01</b>	<b>18.827.271,03</b>







Servizio: POLIZIA AMMINISTRATIVA

Intervento		Impegni ultimo esercizio chiuso	Previsioni definit. esercizio in corso	PREVISIONI DEL BILANCI PLURIENNALE 2011 / 2012 / 2013				Annotazioni
				ANNO 2011	ANNO 2012	ANNO 2013	TOTALE	
<b>TITOLO 1</b>								
<b>SPESE CORRENTI</b>								
personale	CO	117.963,47	168.888,48	144.728,44	144.728,44	144.728,44	434.185,32	
	SV	0,00	0,00	0,00	0,00	0,00	0,00	
	T	117.963,47	168.888,48	144.728,44	144.728,44	144.728,44	434.185,32	
acquisto di materie prime e/o beni di co	CO	2.958,00	2.958,00	2.958,00	2.958,00	2.958,00	8.874,00	
	SV	0,00	0,00	0,00	0,00	0,00	0,00	
	T	2.958,00	2.958,00	2.958,00	2.958,00	2.958,00	8.874,00	
prestazioni di servizi	CO	0,00	0,00	0,00	0,00	0,00	0,00	
	SV	29.607,35	25.000,00	25.000,00	25.000,00	25.000,00	75.000,00	
	T	29.607,35	25.000,00	25.000,00	25.000,00	25.000,00	75.000,00	
utilizzo di beni di terzi	CO	0,00	0,00	0,00	0,00	0,00	0,00	
	SV	0,00	0,00	0,00	0,00	0,00	0,00	
	T	0,00	0,00	0,00	0,00	0,00	0,00	
trasferimenti	CO	0,00	0,00	0,00	0,00	0,00	0,00	
	SV	0,00	0,00	0,00	0,00	0,00	0,00	
	T	0,00	0,00	0,00	0,00	0,00	0,00	
interessi passivi e oneri finanziari div	CO	0,00	0,00	0,00	0,00	0,00	0,00	
	SV	0,00	0,00	0,00	0,00	0,00	0,00	
	T	0,00	0,00	0,00	0,00	0,00	0,00	
imposte e tasse	CO	0,00	0,00	0,00	0,00	0,00	0,00	
	SV	0,00	0,00	0,00	0,00	0,00	0,00	
	T	0,00	0,00	0,00	0,00	0,00	0,00	
oneri straordinari della gestione corren	CO	0,00	0,00	0,00	0,00	0,00	0,00	
	SV	0,00	0,00	0,00	0,00	0,00	0,00	
	T	0,00	0,00	0,00	0,00	0,00	0,00	
ammortamenti di esercizio	CO	0,00	0,00	0,00	0,00	0,00	0,00	
	SV	0,00	0,00	0,00	0,00	0,00	0,00	
	T	0,00	0,00	0,00	0,00	0,00	0,00	
fondo svalutazione crediti	CO	0,00	0,00	0,00	0,00	0,00	0,00	
	SV	0,00	0,00	0,00	0,00	0,00	0,00	
	T	0,00	0,00	0,00	0,00	0,00	0,00	
fondo di riserva	CO	0,00	0,00	0,00	0,00	0,00	0,00	
	SV	0,00	0,00	0,00	0,00	0,00	0,00	
	T	0,00	0,00	0,00	0,00	0,00	0,00	
<b>TOTALE TITOLO 1</b>								
<b>SPESE CORRENTI</b>	CO	120.921,47	171.846,48	147.686,44	147.686,44	147.686,44	443.059,32	
	SV	29.607,35	25.000,00	25.000,00	25.000,00	25.000,00	75.000,00	
	T	150.528,82	196.846,48	172.686,44	172.686,44	172.686,44	518.059,32	

Servizio: POLIZIA AMMINISTRATIVA

Intervento	Impegni ultimo esercizio chiuso	Previsioni definit. esercizio in corso	PREVISIONI DEL BILANCI PLURIENNALE 2011 / 2012 / 2013				Annotazioni
			ANNO 2011	ANNO 2012	ANNO 2013	TOTALE	
<b>TITOLO 2</b>							
<b>SPESE IN CONTO CAPITALE</b>							
acquisizione di beni immobili	SV	0,00	0,00	0,00	0,00	0,00	0,00
espropri e servitù onerose	SV	0,00	0,00	0,00	0,00	0,00	0,00
acquisto di beni specifici per realizzaz	SV	0,00	0,00	0,00	0,00	0,00	0,00
utilizzo di beni di terzi per realizzazi	SV	0,00	0,00	0,00	0,00	0,00	0,00
acquisizione di beni mobili, macchine e	SV	0,00	0,00	0,00	0,00	0,00	0,00
incarichi professionali esterni	SV	0,00	0,00	0,00	0,00	0,00	0,00
trasferimenti di capitali	SV	0,00	0,00	0,00	0,00	0,00	0,00
partecipazioni azionarie	SV	0,00	0,00	0,00	0,00	0,00	0,00
conferimenti di capitale	SV	0,00	0,00	0,00	0,00	0,00	0,00
concessioni di crediti e anticipazioni	SV	0,00	0,00	0,00	0,00	0,00	0,00
<b>TOTALE TITOLO 2</b>							
<b>SPESE IN CONTO CAPITALE</b>	SV	0,00	0,00	0,00	0,00	0,00	0,00
	T	0,00	0,00	0,00	0,00	0,00	0,00
<b>TOTALE SERVIZIO</b>	CO	120.921,47	171.846,48	147.686,44	147.686,44	147.686,44	443.059,32
	SV	29.667,35	25.000,00	25.000,00	25.000,00	25.000,00	75.000,00
	T	150.528,82	196.846,48	172.686,44	172.686,44	172.686,44	518.059,32

Servizio: SCUOLA MATERNA

Intervento		Impegni ultimo esercizio chiuso	Previsioni definit. esercizio in corso	PREVISIONI DEL BILANCI PLURIENNALE 2011 / 2012 / 2013				Annotazioni
				ANNO 2011	ANNO 2012	ANNO 2013	TOTALE	
<b>TITOLO 1</b>								
<b>SPESE CORRENTI</b>								
personale	CO	4.253.379,64	5.266.028,89	5.274.106,79	5.169.106,79	5.169.106,79	15.612.320,37	
	SV	0,00	0,00	0,00	0,00	0,00	0,00	
	T	4.253.379,64	5.266.028,89	5.274.106,79	5.169.106,79	5.169.106,79	15.612.320,37	
acquisto di materie prime e/o beni di co	CO	44.835,35	44.835,00	34.810,00	34.810,00	34.810,00	104.430,00	
	SV	13.000,00	13.000,00	0,00	0,00	0,00	0,00	
	T	57.835,35	57.835,00	34.810,00	34.810,00	34.810,00	104.430,00	
prestazioni di servizi	CO	386.825,03	430.250,32	364.977,52	364.977,52	364.977,52	1.094.932,56	
	SV	0,00	0,00	0,00	0,00	0,00	0,00	
	T	386.825,03	430.250,32	364.977,52	364.977,52	364.977,52	1.094.932,56	
utilizzo di beni di terzi	CO	199.000,00	245.000,00	250.000,00	250.000,00	250.000,00	750.000,00	
	SV	41.000,00	0,00	0,00	0,00	0,00	0,00	
	T	240.000,00	245.000,00	250.000,00	250.000,00	250.000,00	750.000,00	
trasferimenti	CO	492.000,00	497.000,00	497.000,00	497.000,00	497.000,00	1.491.000,00	
	SV	0,00	0,00	0,00	0,00	0,00	0,00	
	T	492.000,00	497.000,00	497.000,00	497.000,00	497.000,00	1.491.000,00	
interessi passivi e oneri finanziari div	CO	119.000,00	124.000,00	98.330,00	98.330,00	98.330,00	294.990,00	
	SV	0,00	0,00	0,00	0,00	0,00	0,00	
	T	119.000,00	124.000,00	98.330,00	98.330,00	98.330,00	294.990,00	
imposte e tasse	CO	0,00	0,00	0,00	0,00	0,00	0,00	
	SV	0,00	0,00	0,00	0,00	0,00	0,00	
	T	0,00	0,00	0,00	0,00	0,00	0,00	
oneri straordinari della gestione corren	CO	0,00	0,00	0,00	0,00	0,00	0,00	
	SV	0,00	0,00	0,00	0,00	0,00	0,00	
	T	0,00	0,00	0,00	0,00	0,00	0,00	
ammortamenti di esercizio	CO	0,00	0,00	0,00	0,00	0,00	0,00	
	SV	0,00	0,00	0,00	0,00	0,00	0,00	
	T	0,00	0,00	0,00	0,00	0,00	0,00	
fondo svalutazione crediti	CO	0,00	0,00	0,00	0,00	0,00	0,00	
	SV	0,00	0,00	0,00	0,00	0,00	0,00	
	T	0,00	0,00	0,00	0,00	0,00	0,00	
fondo di riserva	CO	0,00	0,00	0,00	0,00	0,00	0,00	
	SV	0,00	0,00	0,00	0,00	0,00	0,00	
	T	0,00	0,00	0,00	0,00	0,00	0,00	
<b>TOTALE TITOLO 1</b>								
<b>SPESE CORRENTI</b>	CO	5.495.040,02	6.607.114,21	6.519.224,31	6.414.224,31	6.414.224,31	19.347.672,93	
	SV	54.000,00	13.000,00	0,00	0,00	0,00	0,00	
	T	5.549.040,02	6.620.114,21	6.519.224,31	6.414.224,31	6.414.224,31	19.347.672,93	

Servizio: SCUOLA MATERNA

Intervento		Impegni ultimo esercizio chiuso	Previsioni definit. esercizio in corso	PREVISIONI DEL BILANCI PLURIENNALE 2011 / 2012 / 2013				Annotazioni
				ANNO 2011	ANNO 2012	ANNO 2013	TOTALE	
<b>TITOLO 2</b>								
<b>SPESE IN CONTO CAPITALE</b>								
acquisizione di beni immobili	SV	0,00	0,00	0,00	2.457.600,00	0,00	2.457.600,00	
espropri e servitù onerose	SV	0,00	0,00	0,00	0,00	0,00	0,00	
acquisto di beni specifici per realizzaz	SV	0,00	0,00	0,00	0,00	0,00	0,00	
utilizzo di beni di terzi per realizzazi	SV	0,00	0,00	0,00	0,00	0,00	0,00	
acquisizione di beni mobili, macchine e	SV	0,00	0,00	0,00	0,00	0,00	0,00	
incarichi professionali esterni	SV	0,00	0,00	0,00	0,00	0,00	0,00	
trasferimenti di capitali	SV	0,00	0,00	0,00	0,00	0,00	0,00	
partecipazioni azionarie	SV	0,00	0,00	0,00	0,00	0,00	0,00	
conferimenti di capitale	SV	0,00	0,00	0,00	0,00	0,00	0,00	
concessioni di crediti e anticipazioni	SV	0,00	0,00	0,00	0,00	0,00	0,00	
<b>TOTALE TITOLO 2</b>	SV	<b>0,00</b>	<b>0,00</b>	<b>0,00</b>	<b>2.457.600,00</b>	<b>0,00</b>	<b>2.457.600,00</b>	
<b>SPESE IN CONTO CAPITALE</b>	T	<b>0,00</b>	<b>0,00</b>	<b>0,00</b>	<b>2.457.600,00</b>	<b>0,00</b>	<b>2.457.600,00</b>	
<b>TOTALE SERVIZIO</b>	CO	<b>5.495.040,02</b>	<b>6.607.114,21</b>	<b>6.519.224,31</b>	<b>6.414.224,31</b>	<b>6.414.224,31</b>	<b>19.347.672,93</b>	
	SV	<b>54.000,00</b>	<b>13.000,00</b>	<b>0,00</b>	<b>2.457.600,00</b>	<b>0,00</b>	<b>2.457.600,00</b>	
	T	<b>5.549.040,02</b>	<b>6.620.114,21</b>	<b>6.519.224,31</b>	<b>8.871.824,31</b>	<b>6.414.224,31</b>	<b>21.805.272,93</b>	

Servizio: ISTRUZIONE ELEMENTARE

Intervento	Impegni ultimo esercizio chiuso	Previsioni definit. esercizio in corso	PREVISIONI DEL BILANCI PLURIENNALE 2011 / 2012 / 2013				Annotazioni
			ANNO 2011	ANNO 2012	ANNO 2013	TOTALE	
<b>TITOLO 1</b>							
<b>SPESE CORRENTI</b>							
personale							
	CO	0,00	0,00	0,00	0,00	0,00	0,00
	SV	0,00	0,00	0,00	0,00	0,00	0,00
	T	0,00	0,00	0,00	0,00	0,00	0,00
acquisto di materie prime e/o beni di co							
	CO	32.725,00	32.725,00	32.725,00	32.725,00	32.725,00	98.175,00
	SV	0,00	0,00	0,00	0,00	0,00	0,00
	T	32.725,00	32.725,00	32.725,00	32.725,00	32.725,00	98.175,00
prestazioni di servizi							
	CO	824.667,83	852.572,95	810.072,95	810.072,95	810.072,95	2.430.218,85
	SV	0,00	0,00	0,00	0,00	0,00	0,00
	T	824.667,83	852.572,95	810.072,95	810.072,95	810.072,95	2.430.218,85
utilizzo di beni di terzi							
	CO	0,00	0,00	0,00	0,00	0,00	0,00
	SV	0,00	0,00	0,00	0,00	0,00	0,00
	T	0,00	0,00	0,00	0,00	0,00	0,00
trasferimenti							
	CO	26.775,00	26.775,00	26.775,00	26.775,00	26.775,00	80.325,00
	SV	0,00	0,00	0,00	0,00	0,00	0,00
	T	26.775,00	26.775,00	26.775,00	26.775,00	26.775,00	80.325,00
interessi passivi e oneri finanziari div							
	CO	131.310,96	181.000,00	131.045,00	131.045,00	131.045,00	393.135,00
	SV	0,00	0,00	0,00	0,00	0,00	0,00
	T	131.310,96	181.000,00	131.045,00	131.045,00	131.045,00	393.135,00
imposte e tasse							
	CO	0,00	0,00	0,00	0,00	0,00	0,00
	SV	0,00	0,00	0,00	0,00	0,00	0,00
	T	0,00	0,00	0,00	0,00	0,00	0,00
oneri straordinari della gestione corren							
	CO	0,00	0,00	0,00	0,00	0,00	0,00
	SV	0,00	0,00	0,00	0,00	0,00	0,00
	T	0,00	0,00	0,00	0,00	0,00	0,00
ammortamenti di esercizio							
	CO	0,00	0,00	0,00	0,00	0,00	0,00
	SV	0,00	0,00	0,00	0,00	0,00	0,00
	T	0,00	0,00	0,00	0,00	0,00	0,00
fondo svalutazione crediti							
	CO	0,00	0,00	0,00	0,00	0,00	0,00
	SV	0,00	0,00	0,00	0,00	0,00	0,00
	T	0,00	0,00	0,00	0,00	0,00	0,00
fondo di riserva							
	CO	0,00	0,00	0,00	0,00	0,00	0,00
	SV	0,00	0,00	0,00	0,00	0,00	0,00
	T	0,00	0,00	0,00	0,00	0,00	0,00
<b>TOTALE TITOLO 1</b>							
<b>SPESE CORRENTI</b>							
	CO	1.015.478,79	1.093.072,95	1.000.617,95	1.000.617,95	1.000.617,95	3.001.853,85
	SV	0,00	0,00	0,00	0,00	0,00	0,00
	T	1.015.478,79	1.093.072,95	1.000.617,95	1.000.617,95	1.000.617,95	3.001.853,85

Servizio: ISTRUZIONE ELEMENTARE

Intervento		Impegni ultimo esercizio chiuso	Previsioni definit. esercizio in corso	PREVISIONI DEL BILANCI PLURIENNALE 2011 / 2012 / 2013				Annotazioni
				ANNO 2011	ANNO 2012	ANNO 2013	TOTALE	
<b>TITOLO 2</b>								
<b>SPSE IN CONTO CAPITALE</b>								
acquisizione di beni immobili	SV	0,00	2.350.000,00	2.600.000,00	0,00	0,00	2.600.000,00	
espropri e servitù onerose	SV	0,00	0,00	0,00	0,00	0,00	0,00	
acquisto di beni specifici per realizzaz	SV	0,00	0,00	0,00	0,00	0,00	0,00	
utilizzo di beni di terzi per realizzazi	SV	0,00	0,00	0,00	0,00	0,00	0,00	
acquisizione di beni mobili, macchine e	SV	0,00	0,00	0,00	0,00	0,00	0,00	
incarichi professionali esterni	SV	0,00	0,00	0,00	0,00	0,00	0,00	
trasferimenti di capitali	SV	0,00	0,00	0,00	0,00	0,00	0,00	
partecipazioni azionarie	SV	0,00	0,00	0,00	0,00	0,00	0,00	
conferimenti di capitale	SV	0,00	0,00	0,00	0,00	0,00	0,00	
concessioni di crediti e anticipazioni	SV	0,00	0,00	0,00	0,00	0,00	0,00	
<b>TOTALE TITOLO 2</b>								
<b>SPSE IN CONTO CAPITALE</b>	SV	0,00	2.350.000,00	2.600.000,00	0,00	0,00	2.600.000,00	
	T	0,00	2.350.000,00	2.600.000,00	0,00	0,00	2.600.000,00	
<b>TOTALE SERVIZIO</b>	CO	1.015.478,79	1.093.072,95	1.000.617,95	1.000.617,95	1.000.617,95	3.001.853,85	
	SV	0,00	2.350.000,00	2.600.000,00	0,00	0,00	2.600.000,00	
	T	1.015.478,79	3.443.072,95	3.600.617,95	1.000.617,95	1.000.617,95	5.601.853,85	

Servizio: ISTRUZIONE MEDIA

Intervento		Impegni ultimo esercizio chiuso	Previsioni definit. esercizio in corso	PREVISIONI DEL BILANCIO PLURIENNALE 2011 / 2012 / 2013				Annotazioni
				ANNO 2011	ANNO 2012	ANNO 2013	TOTALE	
<b>TITOLO 1</b>								
<b>SPESA CORRENTE</b>								
personale	CO	0,00	0,00	0,00	0,00	0,00	0,00	
	SV	0,00	0,00	0,00	0,00	0,00	0,00	
	T	0,00	0,00	0,00	0,00	0,00	0,00	
acquisto di materie prime e/o beni di co	CO	22.100,00	22.100,00	22.000,00	22.000,00	22.000,00	66.000,00	
	SV	0,00	0,00	0,00	0,00	0,00	0,00	
	T	22.100,00	22.100,00	22.000,00	22.000,00	22.000,00	66.000,00	
prestazioni di servizi	CO	482.980,73	494.848,41	471.848,41	471.848,41	471.848,41	1.415.545,23	
	SV	0,00	0,00	0,00	0,00	0,00	0,00	
	T	482.980,73	494.848,41	471.848,41	471.848,41	471.848,41	1.415.545,23	
utilizzo di beni di terzi	CO	0,00	0,00	0,00	0,00	0,00	0,00	
	SV	0,00	0,00	0,00	0,00	0,00	0,00	
	T	0,00	0,00	0,00	0,00	0,00	0,00	
trasferimenti	CO	0,00	0,00	0,00	0,00	0,00	0,00	
	SV	0,00	0,00	0,00	0,00	0,00	0,00	
	T	0,00	0,00	0,00	0,00	0,00	0,00	
interessi passivi e oneri finanziari div	CO	68.809,98	69.000,00	45.418,00	45.418,00	45.418,00	136.254,00	
	SV	0,00	0,00	0,00	0,00	0,00	0,00	
	T	68.809,98	69.000,00	45.418,00	45.418,00	45.418,00	136.254,00	
imposte e tasse	CO	0,00	0,00	0,00	0,00	0,00	0,00	
	SV	0,00	0,00	0,00	0,00	0,00	0,00	
	T	0,00	0,00	0,00	0,00	0,00	0,00	
oneri straordinari della gestione corren	CO	0,00	0,00	0,00	0,00	0,00	0,00	
	SV	0,00	0,00	0,00	0,00	0,00	0,00	
	T	0,00	0,00	0,00	0,00	0,00	0,00	
ammortamenti di esercizio	CO	0,00	0,00	0,00	0,00	0,00	0,00	
	SV	0,00	0,00	0,00	0,00	0,00	0,00	
	T	0,00	0,00	0,00	0,00	0,00	0,00	
fondo svalutazione crediti	CO	0,00	0,00	0,00	0,00	0,00	0,00	
	SV	0,00	0,00	0,00	0,00	0,00	0,00	
	T	0,00	0,00	0,00	0,00	0,00	0,00	
fondo di riserva	CO	0,00	0,00	0,00	0,00	0,00	0,00	
	SV	0,00	0,00	0,00	0,00	0,00	0,00	
	T	0,00	0,00	0,00	0,00	0,00	0,00	
<b>TOTALE TITOLO 1</b>								
<b>SPESA CORRENTE</b>	CO	573.890,71	585.948,41	539.266,41	539.266,41	539.266,41	1.617.799,23	
	SV	0,00	0,00	0,00	0,00	0,00	0,00	
	T	573.890,71	585.948,41	539.266,41	539.266,41	539.266,41	1.617.799,23	

Servizio: ISTRUZIONE MEDIA

Intervento	Impegni ultimo esercizio chiuso	Previsioni definit. esercizio in corso	PREVISIONI DEL BILANCI PLURIENNALE 2011 / 2012 / 2013				Annotazioni
			ANNO 2011	ANNO 2012	ANNO 2013	TOTALE	
<b>TITOLO 2</b>							
<b>SPESA IN CONTO CAPITALE</b>							
acquisizione di beni immobili	SV	0,00	0,00	0,00	0,00	0,00	0,00
espropri e servitù onerose	SV	0,00	0,00	0,00	0,00	0,00	0,00
acquisto di beni specifici per realizzaz	SV	0,00	0,00	0,00	0,00	0,00	0,00
utilizzo di beni di terzi per realizzazi	SV	0,00	0,00	0,00	0,00	0,00	0,00
acquisizione di beni mobili, macchine e	SV	0,00	0,00	0,00	0,00	0,00	0,00
incarichi professionali esterni	SV	0,00	0,00	0,00	0,00	0,00	0,00
trasferimenti di capitali	SV	0,00	0,00	0,00	0,00	0,00	0,00
partecipazioni azionarie	SV	0,00	0,00	0,00	0,00	0,00	0,00
conferimenti di capitale	SV	0,00	0,00	0,00	0,00	0,00	0,00
concessioni di crediti e anticipazioni	SV	0,00	0,00	0,00	0,00	0,00	0,00
<b>TOTALE TITOLO 2</b>							
<b>SPESA IN CONTO CAPITALE</b>	SV	0,00	0,00	0,00	0,00	0,00	0,00
	T	0,00	0,00	0,00	0,00	0,00	0,00
<b>TOTALE SERVIZIO</b>	CO	573.890,71	585.948,41	539.266,41	539.266,41	539.266,41	1.617.799,23
	SV	0,00	0,00	0,00	0,00	0,00	0,00
	T	573.890,71	585.948,41	539.266,41	539.266,41	539.266,41	1.617.799,23



Servizio: ISTRUZIONE SECONDARIA SUPERIORE

Intervento	Impegni ultimo esercizio chiuso	Previsioni definit. esercizio in corso	PREVISIONI DEL BILANCI PLURIENNALE 2011 / 2012 / 2013				Annotazioni
			ANNO 2011	ANNO 2012	ANNO 2013	TOTALE	
<b>TITOLO 1</b>							
<b>SPESE CORRENTI</b>							
personale	CO	0,00	0,00	0,00	0,00	0,00	0,00
	SV	0,00	0,00	0,00	0,00	0,00	0,00
	T	0,00	0,00	0,00	0,00	0,00	0,00
acquisto di materie prime e/o beni di co	CO	0,00	0,00	0,00	0,00	0,00	0,00
	SV	0,00	0,00	0,00	0,00	0,00	0,00
	T	0,00	0,00	0,00	0,00	0,00	0,00
prestazioni di servizi	CO	0,00	0,00	0,00	0,00	0,00	0,00
	SV	0,00	0,00	0,00	0,00	0,00	0,00
	T	0,00	0,00	0,00	0,00	0,00	0,00
utilizzo di beni di terzi	CO	0,00	0,00	0,00	0,00	0,00	0,00
	SV	0,00	0,00	0,00	0,00	0,00	0,00
	T	0,00	0,00	0,00	0,00	0,00	0,00
trasferimenti	CO	0,00	0,00	0,00	0,00	0,00	0,00
	SV	0,00	0,00	0,00	0,00	0,00	0,00
	T	0,00	0,00	0,00	0,00	0,00	0,00
interessi passivi e oneri finanziari div	CO	66.670,67	74.000,00	36.782,00	36.782,00	36.782,00	110.346,00
	SV	0,00	0,00	0,00	0,00	0,00	0,00
	T	66.670,67	74.000,00	36.782,00	36.782,00	36.782,00	110.346,00
imposte e tasse	CO	0,00	0,00	0,00	0,00	0,00	0,00
	SV	0,00	0,00	0,00	0,00	0,00	0,00
	T	0,00	0,00	0,00	0,00	0,00	0,00
oneri straordinari della gestione corren	CO	0,00	0,00	0,00	0,00	0,00	0,00
	SV	0,00	0,00	0,00	0,00	0,00	0,00
	T	0,00	0,00	0,00	0,00	0,00	0,00
ammortamenti di esercizio	CO	0,00	0,00	0,00	0,00	0,00	0,00
	SV	0,00	0,00	0,00	0,00	0,00	0,00
	T	0,00	0,00	0,00	0,00	0,00	0,00
fondo svalutazione crediti	CO	0,00	0,00	0,00	0,00	0,00	0,00
	SV	0,00	0,00	0,00	0,00	0,00	0,00
	T	0,00	0,00	0,00	0,00	0,00	0,00
fondo di riserva	CO	0,00	0,00	0,00	0,00	0,00	0,00
	SV	0,00	0,00	0,00	0,00	0,00	0,00
	T	0,00	0,00	0,00	0,00	0,00	0,00
<b>TOTALE TITOLO 1</b>							
<b>SPESE CORRENTI</b>	CO	66.670,67	74.000,00	36.782,00	36.782,00	36.782,00	110.346,00
	SV	0,00	0,00	0,00	0,00	0,00	0,00
	T	66.670,67	74.000,00	36.782,00	36.782,00	36.782,00	110.346,00

Servizio: ISTRUZIONE SECONDARIA SUPERIORE

Intervento	Impegni ultimo esercizio chiuso	Previsioni definit. esercizio in corso	PREVISIONI DEL BILANCI PLURIENNALE 2011 / 2012 / 2013				Annotazioni
			ANNO 2011	ANNO 2012	ANNO 2013	TOTALE	
<b>TITOLO 2</b>							
<b>SPESA IN CONTO CAPITALE</b>							
acquisizione di beni immobili	SV	0,00	0,00	0,00	0,00	0,00	0,00
espropri e servitù onerose	SV	0,00	0,00	0,00	0,00	0,00	0,00
acquisto di beni specifici per realizzaz	SV	0,00	0,00	0,00	0,00	0,00	0,00
utilizzo di beni di terzi per realizzazi	SV	0,00	0,00	0,00	0,00	0,00	0,00
acquisizione di beni mobili, macchine e	SV	0,00	0,00	0,00	0,00	0,00	0,00
incarichi professionali esterni	SV	0,00	0,00	0,00	0,00	0,00	0,00
trasferimenti di capitali	SV	0,00	0,00	0,00	0,00	0,00	0,00
partecipazioni azionarie	SV	0,00	0,00	0,00	0,00	0,00	0,00
conferimenti di capitale	SV	0,00	0,00	0,00	0,00	0,00	0,00
concessioni di crediti e anticipazioni	SV	0,00	0,00	0,00	0,00	0,00	0,00
<b>TOTALE TITOLO 2</b>							
<b>SPESA IN CONTO CAPITALE</b>	SV	0,00	0,00	0,00	0,00	0,00	0,00
	T	0,00	0,00	0,00	0,00	0,00	0,00
<b>TOTALE SERVIZIO</b>	CO	66.670,67	74.000,00	36.782,00	36.782,00	36.782,00	110.346,00
	SV	0,00	0,00	0,00	0,00	0,00	0,00
	T	66.670,67	74.000,00	36.782,00	36.782,00	36.782,00	110.346,00

Servizio: ASSISTENZA SCOLASTICA, TRASPORTO, REPEZI

Intervento		Impegni ultimo esercizio chiuso	Previsioni definit. esercizio in corso	PREVISIONI DEL BILANCI PLURIENNALE 2011 / 2012 / 2013				Annotazioni
				ANNO 2011	ANNO 2012	ANNO 2013	TOTALE	
<b>TITOLO 1</b>								
<b>SPESE CORRENTI</b>								
personale	CO	1.059.899,37	1.519.426,82	1.656.688,02	1.656.688,02	1.656.688,02	4.970.064,06	
	SV	0,00	0,00	0,00	0,00	0,00	0,00	
	T	1.059.899,37	1.519.426,82	1.656.688,02	1.656.688,02	1.656.688,02	4.970.064,06	
acquisto di materie prime e/o beni di co	CO	441.068,75	381.230,75	401.000,00	401.000,00	401.000,00	1.203.300,00	
	SV	0,00	0,00	0,00	0,00	0,00	0,00	
	T	441.068,75	381.230,75	401.000,00	401.000,00	401.000,00	1.203.300,00	
prestazioni di servizi	CO	2.348.291,50	2.430.563,76	2.623.591,67	2.623.591,67	2.623.591,67	7.870.775,01	
	SV	522.453,83	427.985,00	348.506,07	325.585,00	323.585,00	997.576,07	
	T	2.870.745,33	2.858.548,76	2.972.097,74	2.949.176,67	2.947.176,67	8.868.451,08	
utilizzo di beni di terzi	CO	1.000,00	1.300,00	1.500,00	1.500,00	1.500,00	4.500,00	
	SV	0,00	0,00	0,00	0,00	0,00	0,00	
	T	1.000,00	1.300,00	1.500,00	1.500,00	1.500,00	4.500,00	
trasferimenti	CO	209.786,76	253.204,00	253.204,00	253.204,00	253.204,00	759.612,00	
	SV	368.266,52	490.000,00	620.000,00	620.000,00	620.000,00	1.860.000,00	
	T	578.053,28	743.204,00	873.204,00	873.204,00	873.204,00	2.619.612,00	
interessi passivi e oneri finanziari div	CO	213.008,45	222.000,00	178.463,00	178.463,00	178.463,00	535.389,00	
	SV	0,00	0,00	0,00	0,00	0,00	0,00	
	T	213.008,45	222.000,00	178.463,00	178.463,00	178.463,00	535.389,00	
imposte e tasse	CO	0,00	0,00	200.000,00	200.000,00	200.000,00	600.000,00	
	SV	0,00	0,00	0,00	0,00	0,00	0,00	
	T	0,00	0,00	200.000,00	200.000,00	200.000,00	600.000,00	
oneri straordinari della gestione corren	CO	0,00	0,00	0,00	0,00	0,00	0,00	
	SV	0,00	0,00	0,00	0,00	0,00	0,00	
	T	0,00	0,00	0,00	0,00	0,00	0,00	
ammortamenti di esercizio	CO	0,00	0,00	0,00	0,00	0,00	0,00	
	SV	0,00	0,00	0,00	0,00	0,00	0,00	
	T	0,00	0,00	0,00	0,00	0,00	0,00	
fondo svalutazione crediti	CO	0,00	0,00	0,00	0,00	0,00	0,00	
	SV	0,00	0,00	0,00	0,00	0,00	0,00	
	T	0,00	0,00	0,00	0,00	0,00	0,00	
fondo di riserva	CO	0,00	0,00	0,00	0,00	0,00	0,00	
	SV	0,00	0,00	0,00	0,00	0,00	0,00	
	T	0,00	0,00	0,00	0,00	0,00	0,00	
<b>TOTALE TITOLO 1</b>								
<b>SPESE CORRENTI</b>	CO	4.273.054,83	4.807.725,33	5.314.446,69	5.314.446,69	5.314.446,69	15.943.340,07	
	SV	890.720,35	917.985,00	968.506,07	945.585,00	943.585,00	2.857.676,07	
	T	5.163.775,18	5.725.710,33	6.282.952,76	6.260.031,69	6.258.031,69	18.801.016,14	

Servizio: ASSISTENZA SCOLASTICA, TRASPORTO, REPEZI

Intervento	Impegni ultimo esercizio chiuso	Previsioni definit. esercizio in corso	PREVISIONI DEL BILANCI PLURIENNALE 2011 / 2012 / 2013				Annotazioni
			ANNO 2011	ANNO 2012	ANNO 2013	TOTALE	
<b>TITOLO 2</b>							
<b>SPESE IN CONTO CAPITALE</b>							
acquisizione di beni immobili	SV : 2.954.000,00	4.064.432,82	2.825.000,00	2.500.000,00	1.000.000,00	6.325.000,00	
espropri e servitù onerose	SV : 0,00	0,00	0,00	0,00	0,00	0,00	
acquisto di beni specifici per realizzaz	SV : 0,00	0,00	0,00	0,00	0,00	0,00	
utilizzo di beni di terzi per realizzazi	SV : 0,00	300.000,00	300.000,00	500.000,00	500.000,00	1.300.000,00	
acquisizione di beni mobili, macchine e	SV : 0,00	0,00	0,00	0,00	0,00	0,00	
incarichi professionali esterni	SV : 0,00	0,00	0,00	0,00	0,00	0,00	
trasferimenti di capitali	SV : 172.000,00	172.000,00	172.000,00	172.000,00	172.000,00	516.000,00	
partecipazioni azionarie	SV : 0,00	0,00	0,00	0,00	0,00	0,00	
conferimenti di capitale	SV : 0,00	0,00	0,00	0,00	0,00	0,00	
concessioni di crediti e anticipazioni	SV : 0,00	0,00	0,00	0,00	0,00	0,00	
<b>TOTALE TITOLO 2</b>							
SPESE IN CONTO CAPITALE	SV : 3.126.000,00	4.536.432,82	3.297.000,00	3.172.000,00	1.672.000,00	8.141.000,00	
	T : 3.126.000,00	4.536.432,82	3.297.000,00	3.172.000,00	1.672.000,00	8.141.000,00	
<b>TOTALE SERVIZIO</b>							
	CO : 4.273.054,83	4.887.725,33	5.314.446,69	5.314.446,69	5.314.446,69	15.943.340,07	
	SV : 4.016.720,35	5.454.417,82	4.265.505,07	4.117.585,00	2.615.585,00	10.998.676,07	
	T : 8.289.775,10	10.262.143,15	9.579.952,76	9.432.031,69	7.930.031,69	26.942.016,14	

Servizio: BIBLIOTECHE, MUSEI E PINACOTECHE

Intervento		Impegni ultimo esercizio chiuso	Previsioni definit. esercizio in corso	PREVISIONI DEL BILANCIO PLURIENNALE 2011 / 2012 / 2013				Annotazioni
				ANNO 2011	ANNO 2012	ANNO 2013	TOTALE	
<b>TITOLO 1</b>								
<b>SPESE CORRENTI</b>								
personale	CO	2.059.809,69	2.181.447,58	2.194.111,10	2.194.111,10	2.194.111,10	6.582.333,30	
	SV	0,00	0,00	0,00	0,00	0,00	0,00	
	T	2.059.809,69	2.181.447,58	2.194.111,10	2.194.111,10	2.194.111,10	6.582.333,30	
acquisto di materie prime e/o beni di co	CO	13.569,50	13.587,50	11.000,00	11.000,00	11.000,00	33.000,00	
	SV	0,00	0,00	0,00	0,00	0,00	0,00	
	T	13.569,50	13.587,50	11.000,00	11.000,00	11.000,00	33.000,00	
prestazioni di servizi	CO	470.658,58	436.595,36	387.405,36	387.405,36	387.405,36	1.162.216,08	
	SV	174.403,62	839.737,50	190.000,00	190.000,00	190.000,00	570.000,00	
	T	645.062,20	1.276.332,86	577.405,36	577.405,36	577.405,36	1.732.216,08	
utilizzo di beni di terzi	CO	23.250,00	26.500,00	27.000,00	27.000,00	27.000,00	81.000,00	
	SV	0,00	0,00	0,00	0,00	0,00	0,00	
	T	23.250,00	26.500,00	27.000,00	27.000,00	27.000,00	81.000,00	
trasferimenti	CO	246.000,00	226.000,00	169.939,33	169.939,33	169.939,33	509.817,99	
	SV	12.596,08	13.000,00	13.000,00	22.000,00	22.000,00	57.000,00	
	T	258.596,08	239.000,00	182.939,33	191.939,33	191.939,33	566.817,99	
interessi passivi e oneri finanziari div	CO	39.136,69	46.000,00	24.574,00	24.574,00	24.574,00	73.722,00	
	SV	0,00	0,00	0,00	0,00	0,00	0,00	
	T	39.136,69	46.000,00	24.574,00	24.574,00	24.574,00	73.722,00	
imposte e tasse	CO	0,00	0,00	0,00	0,00	0,00	0,00	
	SV	0,00	0,00	0,00	0,00	0,00	0,00	
	T	0,00	0,00	0,00	0,00	0,00	0,00	
oneri straordinari della gestione corren	CO	0,00	0,00	0,00	0,00	0,00	0,00	
	SV	0,00	0,00	0,00	0,00	0,00	0,00	
	T	0,00	0,00	0,00	0,00	0,00	0,00	
ammortamenti di esercizio	CO	0,00	0,00	0,00	0,00	0,00	0,00	
	SV	0,00	0,00	0,00	0,00	0,00	0,00	
	T	0,00	0,00	0,00	0,00	0,00	0,00	
fondo svalutazione crediti	CO	0,00	0,00	0,00	0,00	0,00	0,00	
	SV	0,00	0,00	0,00	0,00	0,00	0,00	
	T	0,00	0,00	0,00	0,00	0,00	0,00	
fondo di riserva	CO	0,00	0,00	0,00	0,00	0,00	0,00	
	SV	0,00	0,00	0,00	0,00	0,00	0,00	
	T	0,00	0,00	0,00	0,00	0,00	0,00	
<b>TOTALE TITOLO 1</b>								
<b>SPESE CORRENTI</b>	CO	2.952.424,46	2.930.130,44	2.814.029,79	2.814.029,79	2.814.029,79	8.442.089,37	
	SV	186.999,70	852.737,50	203.000,00	212.000,00	212.000,00	627.000,00	
	T	3.039.424,16	3.782.867,94	3.017.029,79	3.026.029,79	3.026.029,79	9.069.089,37	

Servizio: BIBLIOTECHE, MUSEI E PINACOTECHE

Intervento	Impegni ultimo esercizio chiuso	Previsioni definit. esercizio in corso	PREVISIONI DEL BILANCI PLURIENNALE 2011 / 2012 / 2013				Annotazioni
			ANNO 2011	ANNO 2012	ANNO 2013	TOTALE	
<b>TITOLO 2</b>							
<b>SPESE IN CONTO CAPITALE</b>							
acquisizione di beni immobili	SV	0,00	2.060.000,00	5.700.000,00	1.550.000,00	2.480.000,00	9.730.000,00
espropri e servitù onerose	SV	0,00	0,00	0,00	0,00	0,00	0,00
acquisto di beni specifici per realizzaz	SV	0,00	0,00	0,00	0,00	0,00	0,00
utilizzo di beni di terzi per realizzazi	SV	0,00	0,00	0,00	0,00	0,00	0,00
acquisizione di beni mobili, macchine e	SV	0,00	50.000,00	0,00	0,00	0,00	0,00
incarichi professionali esterni	SV	0,00	0,00	0,00	0,00	0,00	0,00
trasferimenti di capitali	SV	100.000,00	100.000,00	130.000,00	100.000,00	100.000,00	330.000,00
partecipazioni azionarie	SV	0,00	0,00	0,00	0,00	0,00	0,00
conferimenti di capitale	SV	0,00	0,00	0,00	0,00	0,00	0,00
concessioni di crediti e anticipazioni	SV	0,00	0,00	0,00	0,00	0,00	0,00
<b>TOTALE TITOLO 2</b>							
<b>SPESE IN CONTO CAPITALE</b>	SV	100.000,00	2.210.000,00	5.830.000,00	1.650.000,00	2.580.000,00	10.060.000,00
	T	100.000,00	2.210.000,00	5.830.000,00	1.650.000,00	2.580.000,00	10.060.000,00
<b>TOTALE SERVIZIO</b>	CO	2.852.424,46	2.930.130,44	2.814.029,79	2.814.029,79	2.814.029,79	8.442.089,37
	SV	286.999,70	3.062.737,50	6.033.000,00	1.862.000,00	2.792.000,00	10.687.000,00
	T	3.139.424,16	5.992.867,94	8.847.029,79	4.676.029,79	5.606.029,79	19.129.089,37

Servizio: TEATRI, ATTIVITA' CULTURALI E SERVIZI DI

Intervento		Impegni ultimo esercizio chiuso	Previsioni definit. esercizio in corso	PREVISIONI DEL BILANCI PLURIENNALE 2011 / 2012 / 2013				Annotazioni
				ANNO 2011	ANNO 2012	ANNO 2013	TOTALE	
<b>TITOLO 1</b>								
<b>SPESE CORRENTI</b>								
personale	CO	362.627,65	722.842,32	811.262,75	811.262,75	811.262,75	2.433.788,25	
	SV	0,00	0,00	0,00	0,00	0,00	0,00	
	T	362.627,65	722.842,32	811.262,75	811.262,75	811.262,75	2.433.788,25	
acquisto di materie prime e/o beni di co	CO	12.808,00	12.808,00	14.500,00	14.500,00	14.500,00	43.500,00	
	SV	0,00	0,00	0,00	0,00	0,00	0,00	
	T	12.808,00	12.808,00	14.500,00	14.500,00	14.500,00	43.500,00	
prestazioni di servizi	CO	884.223,93	885.014,74	603.968,74	603.968,74	603.968,74	1.811.906,22	
	SV	844.048,40	693.728,40	628.000,00	623.000,00	623.000,00	1.874.000,00	
	T	1.728.272,33	1.578.743,14	1.231.968,74	1.226.968,74	1.226.968,74	3.685.906,22	
utilizzo di beni di terzi	CO	0,00	0,00	0,00	0,00	0,00	0,00	
	SV	13.000,00	13.500,00	13.800,00	13.800,00	13.800,00	41.400,00	
	T	13.000,00	13.500,00	13.800,00	13.800,00	13.800,00	41.400,00	
trasferimenti	CO	402.000,00	379.000,00	302.500,00	302.500,00	302.500,00	907.500,00	
	SV	153.300,00	157.600,00	157.600,00	10.000,00	10.000,00	177.600,00	
	T	555.300,00	536.600,00	460.100,00	312.500,00	312.500,00	1.085.100,00	
interessi passivi e oneri finanziari div	CO	57.993,83	108.000,00	98.971,00	98.971,00	98.971,00	296.913,00	
	SV	0,00	0,00	0,00	0,00	0,00	0,00	
	T	57.993,83	108.000,00	98.971,00	98.971,00	98.971,00	296.913,00	
imposte e tasse	CO	0,00	0,00	345.000,00	345.000,00	345.000,00	1.035.000,00	
	SV	0,00	0,00	0,00	0,00	0,00	0,00	
	T	0,00	0,00	345.000,00	345.000,00	345.000,00	1.035.000,00	
oneri straordinari della gestione corren	CO	0,00	0,00	0,00	0,00	0,00	0,00	
	SV	0,00	0,00	0,00	0,00	0,00	0,00	
	T	0,00	0,00	0,00	0,00	0,00	0,00	
ammortamenti di esercizio	CO	0,00	0,00	0,00	0,00	0,00	0,00	
	SV	0,00	0,00	0,00	0,00	0,00	0,00	
	T	0,00	0,00	0,00	0,00	0,00	0,00	
fondo svalutazione crediti	CO	0,00	0,00	0,00	0,00	0,00	0,00	
	SV	0,00	0,00	0,00	0,00	0,00	0,00	
	T	0,00	0,00	0,00	0,00	0,00	0,00	
fondo di riserva	CO	0,00	0,00	0,00	0,00	0,00	0,00	
	SV	0,00	0,00	0,00	0,00	0,00	0,00	
	T	0,00	0,00	0,00	0,00	0,00	0,00	
<b>TOTALE TITOLO 1</b>								
<b>SPESE CORRENTI</b>	CO	1.719.653,41	2.107.665,06	2.176.202,49	2.176.202,49	2.176.202,49	5.528.607,47	
	SV	1.010.348,40	864.828,40	799.400,00	646.800,00	646.800,00	2.093.000,00	
	T	2.730.001,81	2.972.493,46	2.975.602,49	2.823.002,49	2.823.002,49	8.621.607,47	

Servizio: TEATRI, ATTIVITA' CULTURALI E SERVIZI DI

Intervento	Impegni ultimo esercizio chiuso	Previsioni definit. esercizio in corso	PREVISIONI DEL BILANCI PLURIENNALE 2011 / 2012 / 2013				Annotazioni
			ANNO 2011	ANNO 2012	ANNO 2013	TOTALE	
<b>TITOLO 2</b>							
<b>SPESA IN CONTO CAPITALE</b>							
acquisizione di beni immobili	SV	292.808,28	700.000,00	2.111.800,00	8.182.000,00	22.579.000,00	32.872.800,00
espropri e servitù onerose	SV	0,00	0,00	0,00	0,00	0,00	0,00
acquisto di beni specifici per realizzaz	SV	0,00	0,00	0,00	0,00	0,00	0,00
utilizzo di beni di terzi per realizzazi	SV	0,00	0,00	0,00	0,00	0,00	0,00
acquisizione di beni mobili, macchine e	SV	0,00	0,00	0,00	0,00	0,00	0,00
incarichi professionali esterni	SV	0,00	0,00	0,00	0,00	0,00	0,00
trasferimenti di capitali	SV	0,00	0,00	0,00	0,00	0,00	0,00
partecipazioni azionarie	SV	0,00	0,00	0,00	0,00	0,00	0,00
conferimenti di capitale	SV	0,00	0,00	0,00	0,00	0,00	0,00
concessioni di crediti e anticipazioni	SV	0,00	0,00	0,00	0,00	0,00	0,00
<b>TOTALE TITOLO 2</b>							
<b>SPESA IN CONTO CAPITALE</b>	SV	292.808,28	700.000,00	2.111.800,00	8.182.000,00	22.579.000,00	32.872.800,00
	T	292.808,28	700.000,00	2.111.800,00	8.182.000,00	22.579.000,00	32.872.800,00
<b>TOTALE SERVIZIO</b>	CO	1.719.653,41	2.107.665,06	2.176.202,49	2.176.202,49	2.176.202,49	6.528.607,47
	SV	1.303.156,60	1.564.828,40	2.911.200,00	8.828.800,00	23.225.800,00	34.965.800,00
	T	3.022.810,09	3.672.493,46	5.087.402,49	11.005.002,49	25.402.002,49	41.494.407,47



Servizio: PISCINE COMUNALI

Intervento	Impegni ultimo esercizio chiuso	Previsioni definit. esercizio in corso	PREVISIONI DEL BILANCI PLURIENNALE 2011 / 2012 / 2013				Annotazioni
			ANNO 2011	ANNO 2012	ANNO 2013	TOTALE	
<b>TITOLO 1</b>							
<b>SPESE CORRENTI</b>							
personale	CO	0,00	0,00	0,00	0,00	0,00	0,00
	SV	0,00	0,00	0,00	0,00	0,00	0,00
	T	0,00	0,00	0,00	0,00	0,00	0,00
acquisto di materie prime e/o beni di co	CO	0,00	0,00	0,00	0,00	0,00	0,00
	SV	0,00	0,00	0,00	0,00	0,00	0,00
	T	0,00	0,00	0,00	0,00	0,00	0,00
prestazioni di servizi	CO	0,00	0,00	0,00	0,00	0,00	0,00
	SV	0,00	0,00	0,00	0,00	0,00	0,00
	T	0,00	0,00	0,00	0,00	0,00	0,00
utilizzo di beni di terzi	CO	0,00	0,00	0,00	0,00	0,00	0,00
	SV	0,00	0,00	0,00	0,00	0,00	0,00
	T	0,00	0,00	0,00	0,00	0,00	0,00
trasferimenti	CO	0,00	0,00	0,00	0,00	0,00	0,00
	SV	0,00	0,00	0,00	0,00	0,00	0,00
	T	0,00	0,00	0,00	0,00	0,00	0,00
interessi passivi e oneri finanziari div	CO	1.293,50	4.000,00	0,00	0,00	0,00	0,00
	SV	0,00	0,00	0,00	0,00	0,00	0,00
	T	1.293,50	4.000,00	0,00	0,00	0,00	0,00
imposte e tasse	CO	0,00	0,00	0,00	0,00	0,00	0,00
	SV	0,00	0,00	0,00	0,00	0,00	0,00
	T	0,00	0,00	0,00	0,00	0,00	0,00
oneri straordinari della gestione corren	CO	0,00	0,00	0,00	0,00	0,00	0,00
	SV	0,00	0,00	0,00	0,00	0,00	0,00
	T	0,00	0,00	0,00	0,00	0,00	0,00
ammortamenti di esercizio	CO	0,00	0,00	0,00	0,00	0,00	0,00
	SV	0,00	0,00	0,00	0,00	0,00	0,00
	T	0,00	0,00	0,00	0,00	0,00	0,00
fondo svalutazione crediti	CO	0,00	0,00	0,00	0,00	0,00	0,00
	SV	0,00	0,00	0,00	0,00	0,00	0,00
	T	0,00	0,00	0,00	0,00	0,00	0,00
fondo di riserva	CO	0,00	0,00	0,00	0,00	0,00	0,00
	SV	0,00	0,00	0,00	0,00	0,00	0,00
	T	0,00	0,00	0,00	0,00	0,00	0,00
<b>TOTALE TITOLO 1</b>							
<b>SPESE CORRENTI</b>	CO	1.293,50	4.000,00	0,00	0,00	0,00	0,00
	SV	0,00	0,00	0,00	0,00	0,00	0,00
	T	1.293,50	4.000,00	0,00	0,00	0,00	0,00

Servizio: PISCINE COMUNALI

Intervento	Impegni ultimo esercizio chiuso	Previsioni definit. esercizio in corso	PREVISIONI DEL BILANCI PLURIENNALE 2011 / 2012 / 2013				Annotazioni
			ANNO 2011	ANNO 2012	ANNO 2013	TOTALE	
<b>TITOLO 2</b>							
<b>SPESA IN CONTO CAPITALE</b>							
acquisizione di beni immobili	SV	0,00	0,00	0,00	0,00	0,00	0,00
espropri e servitù onerose	SV	0,00	0,00	0,00	0,00	0,00	0,00
acquisto di beni specifici per realizzaz	SV	0,00	0,00	0,00	0,00	0,00	0,00
utilizzo di beni di terzi per realizzazi	SV	0,00	0,00	0,00	0,00	0,00	0,00
acquisizione di beni mobili, macchine e	SV	0,00	0,00	0,00	0,00	0,00	0,00
incarichi professionali esterni	SV	0,00	0,00	0,00	0,00	0,00	0,00
trasferimenti di capitali	SV	0,00	0,00	0,00	0,00	0,00	0,00
partecipazioni azionarie	SV	0,00	0,00	0,00	0,00	0,00	0,00
conferimenti di capitale	SV	0,00	0,00	0,00	0,00	0,00	0,00
concessioni di crediti e anticipazioni	SV	0,00	0,00	0,00	0,00	0,00	0,00
<b>TOTALE TITOLO 2</b>							
<b>SPESA IN CONTO CAPITALE</b>	SV	0,00	0,00	0,00	0,00	0,00	0,00
	T	0,00	0,00	0,00	0,00	0,00	0,00
<b>TOTALE SERVIZIO</b>	CO	1.293,50	4.000,00	0,00	0,00	0,00	0,00
	SV	0,00	0,00	0,00	0,00	0,00	0,00
	T	1.293,50	4.000,00	0,00	0,00	0,00	0,00

Servizio: STADIO COMUNALE, PALAZZO DELLOSPORT ED A

Intervento		Impegni ultimo esercizio chiuso	Previsioni definit. esercizio in corso	PREVISIONI DEL BILANCI PLURIENNALE 2011 / 2012 / 2013				Annotazioni
				ANNO 2011	ANNO 2012	ANNO 2013	TOTALE	
<b>TITOLO 1</b>								
<b>SPESE CORRENTI</b>								
personale	CO	9.481,25	54.365,45	51.909,67	51.909,67	51.909,67	155.729,01	
	SV	0,00	0,00	0,00	0,00	0,00	0,00	
	T	9.481,25	54.365,45	51.909,67	51.909,67	51.909,67	155.729,01	
acquisto di materie prime e/o beni di co	CO	13.139,50	13.139,50	14.000,00	14.000,00	14.000,00	42.000,00	
	SV	0,00	0,00	0,00	0,00	0,00	0,00	
	T	13.139,50	13.139,50	14.000,00	14.000,00	14.000,00	42.000,00	
prestazioni di servizi	CO	645.715,60	525.253,75	512.275,30	512.275,30	512.275,30	1.536.825,90	
	SV	0,00	0,00	0,00	0,00	0,00	0,00	
	T	645.715,60	525.253,75	512.275,30	512.275,30	512.275,30	1.536.825,90	
utilizzo di beni di terzi	CO	40.000,00	0,00	0,00	0,00	0,00	0,00	
	SV	0,00	0,00	0,00	0,00	0,00	0,00	
	T	40.000,00	0,00	0,00	0,00	0,00	0,00	
trasferimenti	CO	40.000,00	40.000,00	40.000,00	40.000,00	40.000,00	120.000,00	
	SV	0,00	0,00	0,00	0,00	0,00	0,00	
	T	40.000,00	40.000,00	40.000,00	40.000,00	40.000,00	120.000,00	
interessi passivi e oneri finanziari div	CO	232.910,67	263.000,00	256.811,00	256.811,00	256.811,00	770.433,00	
	SV	0,00	0,00	0,00	0,00	0,00	0,00	
	T	232.910,67	263.000,00	256.811,00	256.811,00	256.811,00	770.433,00	
imposte e tasse	CO	0,00	0,00	45.000,00	45.000,00	45.000,00	135.000,00	
	SV	0,00	0,00	0,00	0,00	0,00	0,00	
	T	0,00	0,00	45.000,00	45.000,00	45.000,00	135.000,00	
oneri straordinari della gestione corren	CO	0,00	0,00	0,00	0,00	0,00	0,00	
	SV	0,00	0,00	0,00	0,00	0,00	0,00	
	T	0,00	0,00	0,00	0,00	0,00	0,00	
ammortamenti di esercizio	CO	0,00	0,00	0,00	0,00	0,00	0,00	
	SV	0,00	0,00	0,00	0,00	0,00	0,00	
	T	0,00	0,00	0,00	0,00	0,00	0,00	
fondo svalutazione crediti	CO	0,00	0,00	0,00	0,00	0,00	0,00	
	SV	0,00	0,00	0,00	0,00	0,00	0,00	
	T	0,00	0,00	0,00	0,00	0,00	0,00	
fondo di riserva	CO	0,00	0,00	0,00	0,00	0,00	0,00	
	SV	0,00	0,00	0,00	0,00	0,00	0,00	
	T	0,00	0,00	0,00	0,00	0,00	0,00	
<b>TOTALE TITOLO 1</b>								
<b>SPESE CORRENTI</b>	CO	981.247,02	895.758,70	919.995,97	919.995,97	919.995,97	2.759.987,91	
	SV	0,00	0,00	0,00	0,00	0,00	0,00	
	T	981.247,02	895.758,70	919.995,97	919.995,97	919.995,97	2.759.987,91	

Servizio: STADIO COMUNALE, PALAZZO DELLOSPORT ED A

Intervento	Impegni ultimo esercizio chiuso	Previsioni definit. esercizio in corso	PREVISIONI DEL BILANCI PLURIENNALE 2011 / 2012 / 2013				Annotazioni
			ANNO 2011	ANNO 2012	ANNO 2013	TOTALE	
<b>TITOLO 2</b>							
<b>SPESE IN CONTO CAPITALE</b>							
acquisizione di beni immobili	SV	2.712.143,00	3.551.857,00	2.800.000,00	2.850.000,00	1.800.000,00	7.450.000,00
espropri e servitù onerose	SV	0,00	0,00	0,00	0,00	0,00	0,00
acquisto di beni specifici per realizzaz	SV	0,00	0,00	0,00	0,00	0,00	0,00
utilizzo di beni di terzi per realizzazi	SV	0,00	0,00	0,00	0,00	0,00	0,00
acquisizione di beni mobili, macchine e	SV	0,00	0,00	0,00	0,00	0,00	0,00
incarichi professionali esterni	SV	0,00	0,00	0,00	0,00	0,00	0,00
trasferimenti di capitali	SV	0,00	0,00	0,00	0,00	0,00	0,00
partecipazioni azionarie	SV	0,00	0,00	0,00	0,00	0,00	0,00
conferimenti di capitale	SV	0,00	0,00	0,00	0,00	0,00	0,00
concessioni di crediti e anticipazioni	SV	0,00	0,00	0,00	0,00	0,00	0,00
<b>TOTALE TITOLO 2</b>							
<b>SPESE IN CONTO CAPITALE</b>	SV	2.712.143,00	3.551.857,00	2.800.000,00	2.850.000,00	1.800.000,00	7.450.000,00
	T	2.712.143,00	3.551.857,00	2.800.000,00	2.850.000,00	1.800.000,00	7.450.000,00
<b>TOTALE SERVIZIO</b>	CO	981.247,02	895.758,70	919.995,97	919.995,97	919.995,97	2.759.987,91
	SV	2.712.143,00	3.551.857,00	2.800.000,00	2.850.000,00	1.800.000,00	7.450.000,00
	T	3.693.390,02	4.447.615,70	3.719.995,97	3.769.995,97	2.719.995,97	10.209.987,91

Servizio: MANIFESTAZIONI DIVERSE NEL SETTORE SPORT

Intervento		Impegni ultimo esercizio chiuso	Previsioni definit. esercizio in corso	PREVISIONI DEL BILANCI PLURIENNALE 2011 / 2012 / 2013				Annotazioni
				ANNO 2011	ANNO 2012	ANNO 2013	TOTALE	
<b>TITOLO 1</b>								
<b>SPESE CORRENTI</b>								
personale	CO	168.094,33	121.426,62	344.220,00	344.220,00	344.220,00	1.032.660,00	
	SV	0,00	0,00	0,00	0,00	0,00	0,00	
	T	168.094,33	121.426,62	344.220,00	344.220,00	344.220,00	1.032.660,00	
acquisto di materie prime e/o beni di co	CO	0,00	0,00	0,00	0,00	0,00	0,00	
	SV	0,00	0,00	0,00	0,00	0,00	0,00	
	T	0,00	0,00	0,00	0,00	0,00	0,00	
prestazioni di servizi	CO	99.350,00	55.000,00	70.000,00	70.000,00	70.000,00	210.000,00	
	SV	32.300,00	32.300,00	20.000,00	20.000,00	20.000,00	60.000,00	
	T	131.650,00	87.300,00	90.000,00	90.000,00	90.000,00	270.000,00	
utilizzo di beni di terzi	CO	0,00	0,00	0,00	0,00	0,00	0,00	
	SV	0,00	0,00	0,00	0,00	0,00	0,00	
	T	0,00	0,00	0,00	0,00	0,00	0,00	
trasferimenti	CO	19.000,00	19.000,00	15.000,00	15.000,00	15.000,00	45.000,00	
	SV	0,00	0,00	0,00	0,00	0,00	0,00	
	T	19.000,00	19.000,00	15.000,00	15.000,00	15.000,00	45.000,00	
interessi passivi e oneri finanziari div	CO	0,00	0,00	0,00	0,00	0,00	0,00	
	SV	0,00	0,00	0,00	0,00	0,00	0,00	
	T	0,00	0,00	0,00	0,00	0,00	0,00	
imposte e tasse	CO	0,00	0,00	300.000,00	300.000,00	300.000,00	900.000,00	
	SV	0,00	0,00	0,00	0,00	0,00	0,00	
	T	0,00	0,00	300.000,00	300.000,00	300.000,00	900.000,00	
oneri straordinari della gestione corren	CO	0,00	0,00	0,00	0,00	0,00	0,00	
	SV	0,00	0,00	0,00	0,00	0,00	0,00	
	T	0,00	0,00	0,00	0,00	0,00	0,00	
ammortamenti di esercizio	CO	0,00	0,00	0,00	0,00	0,00	0,00	
	SV	0,00	0,00	0,00	0,00	0,00	0,00	
	T	0,00	0,00	0,00	0,00	0,00	0,00	
fondo svalutazione crediti	CO	0,00	0,00	0,00	0,00	0,00	0,00	
	SV	0,00	0,00	0,00	0,00	0,00	0,00	
	T	0,00	0,00	0,00	0,00	0,00	0,00	
fondo di riserva	CO	0,00	0,00	0,00	0,00	0,00	0,00	
	SV	0,00	0,00	0,00	0,00	0,00	0,00	
	T	0,00	0,00	0,00	0,00	0,00	0,00	
<b>TOTALE TITOLO 1</b>								
<b>SPESE CORRENTI</b>	CO	286.444,33	195.426,62	729.220,00	729.220,00	729.220,00	2.187.660,00	
	SV	32.300,00	32.300,00	20.000,00	20.000,00	20.000,00	60.000,00	
	T	318.744,33	227.726,62	749.220,00	749.220,00	749.220,00	2.247.660,00	

## Servizio: MANIFESTAZIONI DIVERSE NEL SETTORE SPORT

Intervento	Impegni ultimo esercizio chiuso	Previsioni definit. esercizio in corso	PREVISIONI DEL BILANCI PLURIENNALE 2011 / 2012 / 2013				Ammortamenti
			ANNO 2011	ANNO 2012	ANNO 2013	TOTALE	
<b>TITOLO 2</b>							
<b>SPESA IN CONTO CAPITALE</b>							
acquisizione di beni immobili	SV	0,00	0,00	0,00	0,00	0,00	0,00
espropri e servitù onerose	SV	0,00	0,00	0,00	0,00	0,00	0,00
acquisto di beni specifici per realizzaz	SV	0,00	0,00	0,00	0,00	0,00	0,00
utilizzo di beni di terzi per realizzazi	SV	0,00	0,00	0,00	0,00	0,00	0,00
acquisizione di beni mobili, macchine e	SV	0,00	0,00	0,00	0,00	0,00	0,00
incarichi professionali esterni	SV	0,00	0,00	0,00	0,00	0,00	0,00
trasferimenti di capitali	SV	0,00	0,00	0,00	0,00	0,00	0,00
partecipazioni azionarie	SV	0,00	0,00	0,00	0,00	0,00	0,00
conferimenti di capitale	SV	0,00	0,00	0,00	0,00	0,00	0,00
concessioni di crediti e anticipazioni	SV	0,00	0,00	0,00	0,00	0,00	0,00
<b>TOTALE TITOLO 2</b>							
<b>SPESA IN CONTO CAPITALE</b>	SV	0,00	0,00	0,00	0,00	0,00	0,00
	T	0,00	0,00	0,00	0,00	0,00	0,00
<b>TOTALE SERVIZIO</b>	CO	285.444,33	195.426,62	729.220,00	729.220,00	729.220,00	2.187.660,00
	SV	32.300,00	32.300,00	20.000,00	20.000,00	20.000,00	60.000,00
	T	318.744,33	227.726,62	749.220,00	749.220,00	749.220,00	2.247.660,00

Servizio: SERVIZI TURISTICI

Intervento		Impegni ultimo esercizio chiuso	Previsioni definit. esercizio in corso	PREVISIONI DEL BILANCI PLURIENNALE 2011 / 2012 / 2013				Annotazioni
				ANNO 2011	ANNO 2012	ANNO 2013	TOTALE	
<b>TITOLO 1</b>								
<b>SPESE CORRENTI</b>								
personale	CO	61.715,86	128.917,83	349.258,47	349.258,47	349.258,47	1.047.775,41	
	SV	0,00	0,00	0,00	0,00	0,00	0,00	
	T	61.715,86	128.917,83	349.258,47	349.258,47	349.258,47	1.047.775,41	
acquisto di materie prime e/o beni di co	CO	0,00	0,00	0,00	0,00	0,00	0,00	
	SV	0,00	0,00	0,00	0,00	0,00	0,00	
	T	0,00	0,00	0,00	0,00	0,00	0,00	
prestazioni di servizi	CO	59.900,00	20.900,00	36.237,60	36.237,60	36.237,60	108.712,80	
	SV	0,00	65.000,00	10.000,00	10.000,00	10.000,00	30.000,00	
	T	59.900,00	85.900,00	46.237,60	46.237,60	46.237,60	138.712,80	
utilizzo di beni di terzi	CO	0,00	0,00	0,00	0,00	0,00	0,00	
	SV	0,00	0,00	0,00	0,00	0,00	0,00	
	T	0,00	0,00	0,00	0,00	0,00	0,00	
trasferimenti	CO	81.568,00	81.759,60	81.759,60	81.759,60	81.759,60	245.278,80	
	SV	0,00	50.000,00	50.000,00	50.000,00	50.000,00	150.000,00	
	T	81.568,00	131.759,60	131.759,60	131.759,60	131.759,60	395.278,80	
interessi passivi e oneri finanziari div	CO	0,00	0,00	0,00	0,00	0,00	0,00	
	SV	0,00	0,00	0,00	0,00	0,00	0,00	
	T	0,00	0,00	0,00	0,00	0,00	0,00	
imposte e tasse	CO	0,00	0,00	100.000,00	100.000,00	100.000,00	300.000,00	
	SV	0,00	0,00	0,00	0,00	0,00	0,00	
	T	0,00	0,00	100.000,00	100.000,00	100.000,00	300.000,00	
oneri straordinari della gestione corren	CO	0,00	0,00	0,00	0,00	0,00	0,00	
	SV	0,00	0,00	0,00	0,00	0,00	0,00	
	T	0,00	0,00	0,00	0,00	0,00	0,00	
ammortamenti di esercizio	CO	0,00	0,00	0,00	0,00	0,00	0,00	
	SV	0,00	0,00	0,00	0,00	0,00	0,00	
	T	0,00	0,00	0,00	0,00	0,00	0,00	
fondo svalutazione crediti	CO	0,00	0,00	0,00	0,00	0,00	0,00	
	SV	0,00	0,00	0,00	0,00	0,00	0,00	
	T	0,00	0,00	0,00	0,00	0,00	0,00	
fondo di riserva	CO	0,00	0,00	0,00	0,00	0,00	0,00	
	SV	0,00	0,00	0,00	0,00	0,00	0,00	
	T	0,00	0,00	0,00	0,00	0,00	0,00	
<b>TOTALE TITOLO 1</b>								
<b>SPESE CORRENTI</b>	CO	205.183,86	231.577,43	567.255,67	567.255,67	567.255,67	1.701.767,01	
	SV	0,00	115.000,00	60.000,00	60.000,00	60.000,00	180.000,00	
	T	205.183,86	346.577,43	627.255,67	627.255,67	627.255,67	1.881.767,01	

Servizio: SERVIZI TURISTICI

Intervento		Impegni ultimo esercizio chiuso	Previsioni definit. esercizio in corso	PREVISIONI DEL BILANCIO PLURIENNALE 2011 / 2012 / 2013				Annotazioni
				ANNO 2011	ANNO 2012	ANNO 2013	TOTALE	
<b>TITOLO 2</b>								
<b>SPESE IN CONTO CAPITALE</b>								
acquisizione di beni immobili	SV	0,00	0,00	0,00	0,00	0,00	0,00	
espropri e servitù onerose	SV	0,00	0,00	0,00	0,00	0,00	0,00	
acquisto di beni specifici per realizzaz	EV	0,00	0,00	0,00	0,00	0,00	0,00	
utilizzo di beni di terzi per realizzazi	SV	0,00	0,00	0,00	0,00	0,00	0,00	
acquisizione di beni mobili, macchine e	SV	0,00	0,00	0,00	0,00	0,00	0,00	
incarichi professionali esterni	SV	0,00	0,00	0,00	0,00	0,00	0,00	
trasferimenti di capitali	SV	0,00	0,00	0,00	0,00	0,00	0,00	
partecipazioni azionarie	SV	0,00	0,00	0,00	0,00	0,00	0,00	
conferimenti di capitale	SV	0,00	0,00	0,00	0,00	0,00	0,00	
concessioni di crediti e anticipazioni	SV	0,00	0,00	0,00	0,00	0,00	0,00	
<b>TOTALE TITOLO 2</b>								
<b>SPESE IN CONTO CAPITALE</b>	SV	0,00	0,00	0,00	0,00	0,00	0,00	
	T	0,00	0,00	0,00	0,00	0,00	0,00	
<b>TOTALE SERVIZIO</b>	CD	205.183,86	231.577,43	567.255,67	567.255,67	567.255,67	1.701.767,01	
	SV	0,00	115.000,00	60.000,00	60.000,00	60.000,00	180.000,00	
	T	205.183,86	346.577,43	627.255,67	627.255,67	627.255,67	1.881.767,01	







Servizio: VIABILITA', CIRCOLAZIONE STRADALE E SERV

Intervento		Impegni ultimo esercizio chiuso	Previsioni definit. esercizio in corso	PREVISIONI DEL BILANCI PLURIENNALE 2011 / 2012 / 2013				Annotazioni
				ANNO 2011	ANNO 2012	ANNO 2013	TOTALE	
<b>TITOLO 1</b>								
<b>SPESE CORRENTI</b>								
personale	CO	306.352,97	423.621,68	636.320,76	636.320,76	636.320,76	1.908.962,28	
	SV	0,00	0,00	0,00	0,00	0,00	0,00	
	T	306.352,97	423.621,68	636.320,76	636.320,76	636.320,76	1.908.962,28	
acquisto di materie prime e/o beni di co	CO	3.000,00	3.000,00	3.000,00	3.000,00	3.000,00	9.000,00	
	SV	0,00	0,00	0,00	0,00	0,00	0,00	
	T	3.000,00	3.000,00	3.000,00	3.000,00	3.000,00	9.000,00	
prestazioni di servizi	CO	803.272,40	459.750,00	381.750,00	381.750,00	381.750,00	1.145.250,00	
	SV	300.046,49	2.197.961,38	2.182.961,38	2.182.961,38	2.182.961,38	6.548.884,14	
	T	1.103.318,89	2.657.711,38	2.564.711,38	2.564.711,38	2.564.711,38	7.694.134,14	
utilizzo di beni di terzi	CO	0,00	0,00	0,00	0,00	0,00	0,00	
	SV	0,00	0,00	0,00	0,00	0,00	0,00	
	T	0,00	0,00	0,00	0,00	0,00	0,00	
trasferimenti	CO	0,00	0,00	0,00	0,00	0,00	0,00	
	SV	0,00	0,00	0,00	0,00	0,00	0,00	
	T	0,00	0,00	0,00	0,00	0,00	0,00	
interessi passivi e oneri finanziari div	CO	987.302,60	920.970,70	813.387,00	613.387,00	613.387,00	2.040.161,00	
	SV	0,00	0,00	0,00	0,00	0,00	0,00	
	T	987.302,60	920.970,70	813.387,00	613.387,00	613.387,00	2.040.161,00	
imposte e tasse	CO	0,00	0,00	300.000,00	300.000,00	300.000,00	900.000,00	
	SV	0,00	0,00	0,00	0,00	0,00	0,00	
	T	0,00	0,00	300.000,00	300.000,00	300.000,00	900.000,00	
oneri straordinari della gestione corren	CO	0,00	0,00	0,00	0,00	0,00	0,00	
	SV	2.000,00	2.000,00	2.000,00	2.000,00	2.000,00	6.000,00	
	T	2.000,00	2.000,00	2.000,00	2.000,00	2.000,00	6.000,00	
ammortamenti di esercizio	CO	0,00	0,00	0,00	0,00	0,00	0,00	
	SV	0,00	0,00	0,00	0,00	0,00	0,00	
	T	0,00	0,00	0,00	0,00	0,00	0,00	
fondo svalutazione crediti	CO	0,00	0,00	0,00	0,00	0,00	0,00	
	SV	0,00	0,00	0,00	0,00	0,00	0,00	
	T	0,00	0,00	0,00	0,00	0,00	0,00	
fondo di riserva	CO	0,00	0,00	0,00	0,00	0,00	0,00	
	SV	0,00	0,00	0,00	0,00	0,00	0,00	
	T	0,00	0,00	0,00	0,00	0,00	0,00	
<b>TOTALE TITOLO 1</b>								
<b>SPESE CORRENTI</b>	CO	2.099.927,97	1.807.342,38	2.134.457,76	1.934.457,76	1.934.457,76	6.003.373,28	
	SV	302.046,49	2.199.961,38	2.184.961,38	2.184.961,38	2.184.961,38	6.554.884,14	
	T	2.401.974,46	4.007.303,76	4.319.419,14	4.119.419,14	4.119.419,14	12.558.257,42	

Servizio: VIABILITA', CIRCOLAZIONE STRADALE E SERV

Intervento		Impegni ultimo esercizio chiuso	Previsioni definit. esercizio in corso	PREVISIONI DEL BILANCI PLURIENNALE 2011 / 2012 / 2013				Annouazioni
				ANNO 2011	ANNO 2012	ANNO 2013	TOTALE	
<b>TITOLO 2</b>								
<b>SPESE IN CONTO CAPITALE</b>								
acquisizione di beni immobili	SV	4.429.121,47	205.682,99	699.822,59	21.537.014,99	1.087.014,99	23.323.852,57	
espropri e servitù onerose	SV	0,00	0,00	0,00	0,00	0,00	0,00	
acquisto di beni specifici per realizzaz	SV	0,00	0,00	0,00	0,00	0,00	0,00	
utilizzo di beni di terzi per realizzazi	SV	0,00	0,00	0,00	0,00	0,00	0,00	
acquisizione di beni mobili, macchine e	SV	0,00	0,00	0,00	0,00	0,00	0,00	
incarichi professionali esterni	SV	0,00	0,00	0,00	0,00	0,00	0,00	
trasferimenti di capitali	SV	33.263.735,10	25.263.172,22	50.000,00	50.000,00	0,00	100.000,00	
partecipazioni azionarie	SV	0,00	0,00	0,00	0,00	0,00	0,00	
conferimenti di capitale	SV	0,00	0,00	0,00	0,00	0,00	0,00	
concessioni di crediti e anticipazioni	SV	0,00	0,00	0,00	0,00	0,00	0,00	
<b>TOTALE TITOLO 2</b>								
SPESE IN CONTO CAPITALE	SV	37.692.856,57	25.468.855,21	749.822,59	21.587.014,99	1.087.014,99	23.423.852,57	
	T	37.692.856,57	25.468.855,21	749.822,59	21.587.014,99	1.087.014,99	23.423.852,57	
<b>TOTALE SERVIZIO</b>								
	CD	2.099.927,97	1.807.342,38	2.134.457,76	1.934.457,76	1.934.457,76	6.903.373,28	
	SV	37.994.903,06	27.668.816,59	2.934.783,97	23.771.976,37	3.271.976,37	29.978.736,71	
	T	40.094.831,03	29.476.158,97	5.069.241,73	25.706.434,13	5.206.434,13	35.982.109,99	

Servizio: ILLUMINAZIONE PUBBLICA E SERVIZI CONNESS

Intervento	Impegni ultimo esercizio chiuso	Previsioni definit. esercizio in corso	PREVISIONI DEL BILANCI PLURIENNALE 2011 / 2012 / 2013				Annotazioni
			ANNO 2011	ANNO 2012	ANNO 2013	TOTALE	
<b>TITOLO 1</b>							
<b>SPESE CORRENTI</b>							
personale	CO	0,00	0,00	0,00	0,00	0,00	0,00
	SV	0,00	0,00	0,00	0,00	0,00	0,00
	T	0,00	0,00	0,00	0,00	0,00	0,00
acquisto di materie prime e/o beni di co	CO	0,00	0,00	0,00	0,00	0,00	0,00
	SV	0,00	0,00	0,00	0,00	0,00	0,00
	T	0,00	0,00	0,00	0,00	0,00	0,00
prestazioni di servizi	CO	17.100,00	0,00	0,00	0,00	0,00	0,00
	SV	1.864.109,59	0,00	0,00	0,00	0,00	0,00
	T	1.881.209,59	0,00	0,00	0,00	0,00	0,00
utilizzo di beni di terzi	CO	0,00	0,00	0,00	0,00	0,00	0,00
	SV	0,00	0,00	0,00	0,00	0,00	0,00
	T	0,00	0,00	0,00	0,00	0,00	0,00
trasferimenti	CO	0,00	0,00	0,00	0,00	0,00	0,00
	SV	0,00	0,00	0,00	0,00	0,00	0,00
	T	0,00	0,00	0,00	0,00	0,00	0,00
interessi passivi e oneri finanziari div	CO	0,00	0,00	0,00	0,00	0,00	0,00
	SV	0,00	0,00	0,00	0,00	0,00	0,00
	T	0,00	0,00	0,00	0,00	0,00	0,00
imposte e tasse	CO	0,00	0,00	0,00	0,00	0,00	0,00
	SV	0,00	0,00	0,00	0,00	0,00	0,00
	T	0,00	0,00	0,00	0,00	0,00	0,00
oneri straordinari della gestione corren	CO	0,00	0,00	0,00	0,00	0,00	0,00
	SV	0,00	0,00	0,00	0,00	0,00	0,00
	T	0,00	0,00	0,00	0,00	0,00	0,00
ammortamenti di esercizio	CO	0,00	0,00	0,00	0,00	0,00	0,00
	SV	0,00	0,00	0,00	0,00	0,00	0,00
	T	0,00	0,00	0,00	0,00	0,00	0,00
fondo svalutazione crediti	CO	0,00	0,00	0,00	0,00	0,00	0,00
	SV	0,00	0,00	0,00	0,00	0,00	0,00
	T	0,00	0,00	0,00	0,00	0,00	0,00
fondo di riserva	CO	0,00	0,00	0,00	0,00	0,00	0,00
	SV	0,00	0,00	0,00	0,00	0,00	0,00
	T	0,00	0,00	0,00	0,00	0,00	0,00
<b>TOTALE TITOLO 1</b>							
<b>SPESE CORRENTI</b>	CO	17.100,00	0,00	0,00	0,00	0,00	0,00
	SV	1.864.109,59	0,00	0,00	0,00	0,00	0,00
	T	1.881.209,59	0,00	0,00	0,00	0,00	0,00

Servizio: ILLUMINAZIONE PUBBLICA E SERVIZI CONNESSI

Intervento	Impegni ultimo esercizio chiuso	Previsioni definit. esercizio in corso	PREVISIONI DEL BILANCI PLURIENNALE 2011 / 2012 / 2013				Annotazioni
			ANNO 2011	ANNO 2012	ANNO 2013	TOTALE	
<b>TITOLO 2</b>							
<b>SPESE IN CONTO CAPITALE</b>							
acquisizione di beni immobili	SV	0,00	600.000,00	250.000,00	500.000,00	0,00	750.000,00
espropri e servitù onerose	SV	0,00	0,00	0,00	0,00	0,00	0,00
acquisto di beni specifici per realizzaz	SV	0,00	0,00	0,00	0,00	0,00	0,00
utilizzo di beni di terzi per realizzazi	SV	0,00	0,00	0,00	0,00	0,00	0,00
acquisizione di beni mobili, macchine e	SV	0,00	0,00	0,00	0,00	0,00	0,00
incarichi professionali esterni	SV	0,00	0,00	0,00	0,00	0,00	0,00
trasferimenti di capitali	SV	0,00	0,00	0,00	0,00	0,00	0,00
partecipazioni azionarie	SV	0,00	0,00	0,00	0,00	0,00	0,00
conferimenti di capitale	SV	0,00	0,00	0,00	0,00	0,00	0,00
concessioni di crediti e anticipazioni	SV	0,00	0,00	0,00	0,00	0,00	0,00
<b>TOTALE TITOLO 2</b>							
<b>SPESE IN CONTO CAPITALE</b>	SV	0,00	600.000,00	250.000,00	500.000,00	0,00	750.000,00
	T	0,00	600.000,00	250.000,00	500.000,00	0,00	750.000,00
<b>TOTALE SERVIZIO</b>	CO	17.100,00	0,00	0,00	0,00	0,00	0,00
	SV	1.884.109,59	600.000,00	250.000,00	500.000,00	0,00	750.000,00
	T	1.881.209,59	600.000,00	250.000,00	500.000,00	0,00	750.000,00

Servizio: TRASPORTI PUBBLICI LOCALI E SERVIZI CONN

Intervento		Impegni ultimo esercizio chiuso	Previsioni definit. esercizio in corso	PREVISIONI DEL BILANCI PLURIENNALE 2011 / 2012 / 2013				Annotazioni
				ANNO 2011	ANNO 2012	ANNO 2013	TOTALE	
<b>TITOLO 1</b>								
<b>SPESE CORRENTI</b>								
personale	CO	0,00	39.269,32	60.257,15	60.257,15	60.257,15	180.771,45	
	SV	0,00	0,00	0,00	0,00	0,00	0,00	
	T	0,00	39.269,32	60.257,15	60.257,15	60.257,15	180.771,45	
acquisto di materie prime s/o beni di co	CO	0,00	0,00	0,00	0,00	0,00	0,00	
	SV	0,00	0,00	0,00	0,00	0,00	0,00	
	T	0,00	0,00	0,00	0,00	0,00	0,00	
prestazioni di servizi	CO	0,00	0,00	0,00	0,00	0,00	0,00	
	SV	33.371,57	20.600,00	3.000,00	3.000,00	3.000,00	9.000,00	
	T	33.371,57	20.600,00	3.000,00	3.000,00	3.000,00	9.000,00	
utilizzo di beni di terzi	CO	0,00	0,00	0,00	0,00	0,00	0,00	
	SV	0,00	0,00	0,00	0,00	0,00	0,00	
	T	0,00	0,00	0,00	0,00	0,00	0,00	
trasferimenti	CO	0,00	0,00	0,00	0,00	0,00	0,00	
	SV	10.456.027,44	10.514.000,00	9.014.000,00	9.014.000,00	9.014.000,00	27.042.000,00	
	T	10.456.027,44	10.514.000,00	9.014.000,00	9.014.000,00	9.014.000,00	27.042.000,00	
interessi passivi e oneri finanziari div	CO	0,00	0,00	0,00	0,00	0,00	0,00	
	SV	0,00	0,00	0,00	0,00	0,00	0,00	
	T	0,00	0,00	0,00	0,00	0,00	0,00	
imposte e tasse	CO	0,00	0,00	45.000,00	45.000,00	45.000,00	135.000,00	
	SV	0,00	0,00	0,00	0,00	0,00	0,00	
	T	0,00	0,00	45.000,00	45.000,00	45.000,00	135.000,00	
oneri straordinari della gestione corren	CO	747.033,60	750.000,00	750.000,00	750.000,00	750.000,00	2.250.000,00	
	SV	70.000,00	0,00	0,00	0,00	0,00	0,00	
	T	817.033,60	750.000,00	750.000,00	750.000,00	750.000,00	2.250.000,00	
ammortamenti di esercizio	CO	0,00	0,00	0,00	0,00	0,00	0,00	
	SV	0,00	0,00	0,00	0,00	0,00	0,00	
	T	0,00	0,00	0,00	0,00	0,00	0,00	
fondo svalutazione crediti	CO	0,00	0,00	0,00	0,00	0,00	0,00	
	SV	0,00	0,00	0,00	0,00	0,00	0,00	
	T	0,00	0,00	0,00	0,00	0,00	0,00	
fondo di riserva	CO	0,00	0,00	0,00	0,00	0,00	0,00	
	SV	0,00	0,00	0,00	0,00	0,00	0,00	
	T	0,00	0,00	0,00	0,00	0,00	0,00	
<b>TOTALE TITOLO 1</b>								
<b>SPESE CORRENTI</b>	CO	747.033,60	789.269,32	855.257,15	855.257,15	855.257,15	2.565.771,45	
	SV	10.559.399,01	10.534.600,00	9.017.000,00	9.017.000,00	9.017.000,00	27.051.000,00	
	T	11.306.432,61	11.323.869,32	9.872.257,15	9.872.257,15	9.872.257,15	29.616.771,45	

Servizio: TRASPORTI PUBBLICI LOCALI E SERVIZI CONN

Intervento	Impegni ultimo esercizio chiuso	Previsioni definit. esercizio in corso	PREVISIONI DEL BILANCI PLURIENNALE 2011 / 2012 / 2013				Annotazioni
			ANNO 2011	ANNO 2012	ANNO 2013	TOTALE	
<b>TITOLO 2</b>							
<b>SPESE IN CONTO CAPITALE</b>							
acquisizione di beni immobili	SV	585.989,09	500.000,00	0,00	0,00	0,00	0,00
espropri e servitù onerose	SV	0,00	0,00	0,00	0,00	0,00	0,00
acquisto di beni specifici per realizzaz	SV	0,00	0,00	0,00	0,00	0,00	0,00
utilizzo di beni di terzi per realizzazi	SV	0,00	0,00	0,00	0,00	0,00	0,00
acquisizione di beni mobili, macchine e	SV	0,00	0,00	0,00	0,00	0,00	0,00
incarichi professionali esterni	SV	0,00	0,00	0,00	0,00	0,00	0,00
trasferimenti di capitali	SV	0,00	2.500.000,00	2.500.000,00	2.500.000,00	2.500.000,00	7.500.000,00
partecipazioni azionarie	SV	0,00	0,00	0,00	0,00	0,00	0,00
conferimenti di capitale	SV	0,00	0,00	0,00	0,00	0,00	0,00
concessioni di crediti e anticipazioni	SV	0,00	0,00	0,00	0,00	0,00	0,00
<b>TOTALE TITOLO 2</b>							
<b>SPESE IN CONTO CAPITALE</b>	SV	585.989,09	3.000.000,00	2.500.000,00	2.500.000,00	2.500.000,00	7.500.000,00
	T	585.989,09	3.000.000,00	2.500.000,00	2.500.000,00	2.500.000,00	7.500.000,00
<b>TOTALE SERVIZIO</b>	CO	747.033,60	789.269,32	855.257,15	855.257,15	855.257,15	2.565.771,45
	SV	11.145.388,10	13.534.600,00	11.517.000,00	11.517.000,00	11.517.000,00	34.551.000,00
	T	11.892.421,70	14.323.869,32	12.372.257,15	12.372.257,15	12.372.257,15	37.116.771,45



Servizio: URBANISTICA E GESTIONE DEL TERRITORIO

Intervento	Impegni ultimo esercizio chiuso	Previsioni definit. esercizio in corso	PREVISIONI DEL BILANCI PLURIENNALE 2011 / 2012 / 2013				Annotazioni
			ANNO 2011	ANNO 2012	ANNO 2013	TOTALE	
<b>TITOLO 1</b>							
<b>SPESE CORRENTI</b>							
personale	CO	1.347.976,51	1.200.979,00	1.459.040,03	1.459.040,03	1.459.040,03	4.377.120,09
	SV	0,00	0,00	0,00	0,00	0,00	0,00
	T	1.347.976,51	1.200.979,00	1.459.040,03	1.459.040,03	1.459.040,03	4.377.120,09
acquisto di materie prime e/o beni di co	CO	4.644,24	8.437,00	8.437,00	8.437,00	8.437,00	25.311,00
	SV	6.000,00	6.000,00	6.000,00	6.000,00	6.000,00	18.000,00
	T	10.644,24	14.437,00	14.437,00	14.437,00	14.437,00	43.311,00
prestazioni di servizi	CO	220.000,00	130.000,00	108.920,57	108.920,57	108.920,57	326.761,71
	SV	49.992,00	60.000,00	54.585,00	54.585,00	54.585,00	163.755,00
	T	269.992,00	190.000,00	163.505,57	163.505,57	163.505,57	490.516,71
utilizzo di beni di terzi	CO	0,00	0,00	0,00	0,00	0,00	0,00
	SV	0,00	0,00	0,00	0,00	0,00	0,00
	T	0,00	0,00	0,00	0,00	0,00	0,00
trasferimenti	CO	0,00	150.000,00	0,00	0,00	0,00	0,00
	SV	0,00	0,00	0,00	0,00	0,00	0,00
	T	0,00	150.000,00	0,00	0,00	0,00	0,00
interessi passivi e oneri finanziari div	CO	0,00	0,00	0,00	0,00	0,00	0,00
	SV	0,00	0,00	0,00	0,00	0,00	0,00
	T	0,00	0,00	0,00	0,00	0,00	0,00
imposte e tasse	CO	0,00	0,00	100.000,00	100.000,00	100.000,00	300.000,00
	SV	0,00	0,00	0,00	0,00	0,00	0,00
	T	0,00	0,00	100.000,00	100.000,00	100.000,00	300.000,00
oneri straordinari della gestione corren	CO	61.750,00	25.000,00	22.292,00	22.292,00	22.292,00	66.876,00
	SV	0,00	0,00	0,00	0,00	0,00	0,00
	T	61.750,00	25.000,00	22.292,00	22.292,00	22.292,00	66.876,00
ammortamenti di esercizio	CO	0,00	0,00	0,00	0,00	0,00	0,00
	SV	0,00	0,00	0,00	0,00	0,00	0,00
	T	0,00	0,00	0,00	0,00	0,00	0,00
fondo svalutazione crediti	CO	0,00	0,00	0,00	0,00	0,00	0,00
	SV	0,00	0,00	0,00	0,00	0,00	0,00
	T	0,00	0,00	0,00	0,00	0,00	0,00
fondo di riserva	CO	0,00	0,00	0,00	0,00	0,00	0,00
	SV	0,00	0,00	0,00	0,00	0,00	0,00
	T	0,00	0,00	0,00	0,00	0,00	0,00
<b>TOTALE TITOLO 1</b>							
<b>SPESE CORRENTI</b>	CO	1.634.370,75	1.514.416,00	1.698.689,60	1.698.689,60	1.698.689,60	5.095.068,80
	SV	55.992,00	66.000,00	60.585,00	60.585,00	60.585,00	181.755,00
	T	1.690.362,75	1.580.416,00	1.759.274,60	1.759.274,60	1.759.274,60	5.277.823,80

Servizio: URBANISTICA E GESTIONE DEL TERRITORIO

Intervento	Impegni ultimo esercizio chiuso	Previsioni definit. esercizio in corso	PREVISIONI DEL BILANCI PLURIENNALE 2011 / 2012 / 2013				Annotazioni
			ANNO 2011	ANNO 2012	ANNO 2013	TOTALE	
<b>TITOLO 2</b>							
<b>SPSE IN CONTO CAPITALE</b>							
acquisizione di beni immobili	SV	998.000,00	408.000,00	348.000,00	348.000,00	348.000,00	1.044.000,00
espropri e servitù onerose	SV	0,00	0,00	0,00	0,00	0,00	0,00
acquisto di beni specifici per realizzaz	SV	0,00	0,00	0,00	0,00	0,00	0,00
utilizzo di beni di terzi per realizzazi	SV	0,00	0,00	0,00	0,00	0,00	0,00
acquisizione di beni mobili, macchine e	SV	0,00	0,00	0,00	0,00	0,00	0,00
incarichi professionali esterni	SV	0,00	0,00	0,00	0,00	0,00	0,00
trasferimenti di capitali	SV	50.000,00	50.000,00	25.000,00	50.000,00	50.000,00	125.000,00
partecipazioni azionarie	SV	0,00	0,00	0,00	0,00	0,00	0,00
conferimenti di capitale	SV	0,00	0,00	0,00	0,00	0,00	0,00
concessioni di crediti e anticipazioni	SV	0,00	0,00	0,00	0,00	0,00	0,00
<b>TOTALE TITOLO 2</b>							
<b>SPSE IN CONTO CAPITALE</b>	SV	1.048.000,00	458.000,00	373.000,00	398.000,00	398.000,00	1.169.000,00
	T	1.048.000,00	458.000,00	373.000,00	398.000,00	398.000,00	1.169.000,00
<b>TOTALE SERVIZIO</b>	CO	1.534.370,75	1.514.416,00	1.698.689,60	1.698.689,60	1.698.689,60	5.096.068,80
	SV	1.103.992,00	524.000,00	433.585,00	458.585,00	458.585,00	1.350.755,00
	T	2.738.362,75	2.038.416,00	2.132.274,60	2.157.274,60	2.157.274,60	6.446.823,80

Servizio: EDILIZIA RESIDENZIALE PUBBLICA LOCALE E

Intervento		Impegni ultimo esercizio chiuso	Previsioni definit. esercizio in corso	PREVISIONI DEL BILANCI PLURIENNALE 2011 / 2012 / 2013				Annotazioni
				ANNO 2011	ANNO 2012	ANNO 2013	TOTALE	
<b>TITOLO 1</b>								
<b>SPESE CORRENTI</b>								
personale	CO	590.917,68	330.771,89	328.373,45	328.373,45	328.373,45	985.120,35	
	SV	0,00	0,00	0,00	0,00	0,00	0,00	
	T	590.917,68	330.771,89	328.373,45	328.373,45	328.373,45	985.120,35	
acquisto di materie prime e/o beni di co	CO	0,00	0,00	0,00	0,00	0,00	0,00	
	SV	0,00	0,00	0,00	0,00	0,00	0,00	
	T	0,00	0,00	0,00	0,00	0,00	0,00	
prestazioni di servizi	CO	28.444,00	37.000,00	31.564,00	31.564,00	31.564,00	94.692,00	
	SV	1.000,00	0,00	0,00	0,00	0,00	0,00	
	T	29.444,00	37.000,00	31.564,00	31.564,00	31.564,00	94.692,00	
utilizzo di beni di terzi	CO	78.335,76	110.000,00	70.000,00	70.000,00	70.000,00	210.000,00	
	SV	0,00	0,00	0,00	0,00	0,00	0,00	
	T	78.335,76	110.000,00	70.000,00	70.000,00	70.000,00	210.000,00	
trasferimenti	CO	143.000,00	142.500,00	138.180,00	138.180,00	138.180,00	414.540,00	
	SV	0,00	0,00	0,00	0,00	0,00	0,00	
	T	143.000,00	142.500,00	138.180,00	138.180,00	138.180,00	414.540,00	
interessi passivi e oneri finanziari div	CO	22.768,30	33.000,00	11.585,00	11.585,00	11.585,00	34.755,00	
	SV	0,00	0,00	0,00	0,00	0,00	0,00	
	T	22.768,30	33.000,00	11.585,00	11.585,00	11.585,00	34.755,00	
imposte e tasse	CO	0,00	0,00	0,00	0,00	0,00	0,00	
	SV	0,00	0,00	0,00	0,00	0,00	0,00	
	T	0,00	0,00	0,00	0,00	0,00	0,00	
oneri straordinari della gestione corren	CO	0,00	0,00	0,00	0,00	0,00	0,00	
	SV	80.000,00	65.000,00	60.000,00	60.000,00	60.000,00	180.000,00	
	T	80.000,00	65.000,00	60.000,00	60.000,00	60.000,00	180.000,00	
ammortamenti di esercizio	CO	0,00	0,00	0,00	0,00	0,00	0,00	
	SV	0,00	0,00	0,00	0,00	0,00	0,00	
	T	0,00	0,00	0,00	0,00	0,00	0,00	
fondo svalutazione crediti	CO	0,00	0,00	0,00	0,00	0,00	0,00	
	SV	0,00	0,00	0,00	0,00	0,00	0,00	
	T	0,00	0,00	0,00	0,00	0,00	0,00	
fondo di riserva	CO	0,00	0,00	0,00	0,00	0,00	0,00	
	SV	0,00	0,00	0,00	0,00	0,00	0,00	
	T	0,00	0,00	0,00	0,00	0,00	0,00	
<b>TOTALE TITOLO 1</b>								
<b>SPESE CORRENTI</b>	CO	863.465,74	653.271,89	579.702,45	579.702,45	579.702,45	1.739.107,35	
	SV	81.000,00	65.000,00	60.000,00	60.000,00	60.000,00	180.000,00	
	T	944.465,74	718.271,89	639.702,45	639.702,45	639.702,45	1.919.107,35	

Servizio: EDILIZIA RESIDENZIALE PUBBLICA LOCALE E

Intervento	Impegni ultimo esercizio chiuso	Previsioni definit. esercizio in corso	PREVISIONI DEL BILANCI PLURIENNALE 2011 / 2012 / 2013				Annotazioni
			ANNO 2011	ANNO 2012	ANNO 2013	TOTALE	
<b>TITOLO 2</b>							
<b>SPESE IN CONTO CAPITALE</b>							
acquisizione di beni immobili	SV	260.866,52	18.550.000,00	3.701.501,06	6.692.279,44	6.150.000,00	16.543.780,50
espropri e servitù onerose	SV	0,00	0,00	0,00	0,00	0,00	0,00
acquisto di beni specifici per realizzaz	SV	0,00	0,00	0,00	0,00	0,00	0,00
utilizzo di beni di terzi per realizzazi	SV	0,00	0,00	0,00	0,00	0,00	0,00
acquisizione di beni mobili, macchine e	SV	0,00	0,00	0,00	0,00	0,00	0,00
incarichi professionali esterni	SV	0,00	0,00	0,00	0,00	0,00	0,00
trasferimenti di capitali	SV	0,00	0,00	0,00	0,00	0,00	0,00
partecipazioni azionarie	SV	0,00	0,00	0,00	0,00	0,00	0,00
conferimenti di capitale	SV	0,00	0,00	0,00	0,00	0,00	0,00
concessioni di crediti e anticipazioni	SV	0,00	0,00	0,00	0,00	0,00	0,00
<b>TOTALE TITOLO 2</b>							
<b>SPESA IN CONTO CAPITALE</b>	SV	260.866,52	18.550.000,00	3.701.501,06	6.692.279,44	6.150.000,00	16.543.780,50
	T	260.866,52	18.550.000,00	3.701.501,06	6.692.279,44	6.150.000,00	16.543.780,50
<b>TOTALE SERVIZIO</b>	CO	863.465,74	653.271,89	579.702,45	579.702,45	579.702,45	1.739.107,35
	SV	341.866,52	18.615.000,00	3.761.501,06	6.752.279,44	6.210.000,00	16.723.780,50
	T	1.205.332,26	19.268.271,89	4.341.203,51	7.331.981,89	6.789.702,45	18.462.887,85

Servizio: SERVIZI DI PROTEZIONE CIVILE

Intervento		Impegni ultimo esercizio chiuso	Previsioni definit. esercizio in corso	PREVISIONI DEL BILANCI PLURIENNALE 2011 / 2012 / 2013				Annotazioni
				ANNO 2011	ANNO 2012	ANNO 2013	TOTALE	
<b>TITOLO 1</b>								
<b>SPESE CORRENTI</b>								
personale	CO	82.983,57	116.479,61	114.233,20	114.233,20	114.233,20	342.699,60	
	SV	0,00	0,00	0,00	0,00	0,00	0,00	
	T	82.983,57	116.479,61	114.233,20	114.233,20	114.233,20	342.699,60	
acquisto di materie prime e/o beni di co	CO	0,00	0,00	0,00	0,00	0,00	0,00	
	SV	1.641,82	1.641,82	1.641,82	1.641,82	1.641,82	4.925,46	
	T	1.641,82	1.641,82	1.641,82	1.641,82	1.641,82	4.925,46	
prestazioni di servizi	CO	25.330,00	14.000,00	14.000,00	14.000,00	14.000,00	42.000,00	
	SV	9.583,30	0,00	1.000,00	1.000,00	1.000,00	3.000,00	
	T	34.913,30	14.000,00	15.000,00	15.000,00	15.000,00	45.000,00	
utilizzo di beni di terzi	CO	0,00	0,00	0,00	0,00	0,00	0,00	
	SV	0,00	0,00	0,00	0,00	0,00	0,00	
	T	0,00	0,00	0,00	0,00	0,00	0,00	
trasferimenti	CO	10.000,00	10.000,00	10.000,00	10.000,00	10.000,00	30.000,00	
	SV	0,00	0,00	0,00	0,00	0,00	0,00	
	T	10.000,00	10.000,00	10.000,00	10.000,00	10.000,00	30.000,00	
interessi passivi e oneri finanziari div	CO	0,00	0,00	0,00	0,00	0,00	0,00	
	SV	0,00	0,00	0,00	0,00	0,00	0,00	
	T	0,00	0,00	0,00	0,00	0,00	0,00	
imposte e tasse	CO	0,00	0,00	0,00	0,00	0,00	0,00	
	SV	0,00	0,00	0,00	0,00	0,00	0,00	
	T	0,00	0,00	0,00	0,00	0,00	0,00	
oneri straordinari della gestione corran	CO	0,00	0,00	0,00	0,00	0,00	0,00	
	SV	0,00	6.245.000,00	400.000,00	0,00	0,00	400.000,00	
	T	0,00	6.245.000,00	400.000,00	0,00	0,00	400.000,00	
ammortamenti di esercizio	CO	0,00	0,00	0,00	0,00	0,00	0,00	
	SV	0,00	0,00	0,00	0,00	0,00	0,00	
	T	0,00	0,00	0,00	0,00	0,00	0,00	
fondo svalutazione crediti	CO	0,00	0,00	0,00	0,00	0,00	0,00	
	SV	0,00	0,00	0,00	0,00	0,00	0,00	
	T	0,00	0,00	0,00	0,00	0,00	0,00	
fondo di riserva	CO	0,00	0,00	0,00	0,00	0,00	0,00	
	SV	0,00	0,00	0,00	0,00	0,00	0,00	
	T	0,00	0,00	0,00	0,00	0,00	0,00	
<b>TOTALE TITOLO 1</b>								
<b>SPESE CORRENTI</b>	CO	118.313,57	140.479,61	138.233,20	138.233,20	138.233,20	414.699,60	
	SV	11.225,12	6.246.641,82	402.641,82	2.641,82	2.641,82	407.925,46	
	T	129.538,69	6.387.121,43	540.875,02	140.875,02	140.875,02	822.625,06	

Servizio: SERVIZI DI PROTEZIONE CIVILE

Intervento	Impegni ultimo esercizio chiuso	Previsioni definit. esercizio in corso	PREVISIONI DEL BILANCI PLURIENNALE 2011 / 2012 / 2013				Annotazioni
			ANNO 2011	ANNO 2012	ANNO 2013	TOTALE	
<b>TITOLO 2</b>							
<b>SPESE IN CONTO CAPITALE</b>							
acquisizione di beni immobili	SV	0,00	15.910.000,00	15.914.682,71	10.000,00	10.000,00	15.934.682,71
espropri e servitù onerose	SV	0,00	0,00	0,00	0,00	0,00	0,00
acquisto di beni specifici per realizzaz	SV	0,00	0,00	0,00	0,00	0,00	0,00
utilizzo di beni di terzi per realizzazi	SV	0,00	0,00	0,00	0,00	0,00	0,00
acquisizione di beni mobili, macchine e	SV	0,00	0,00	0,00	0,00	0,00	0,00
incarichi professionali esterni	SV	0,00	0,00	0,00	0,00	0,00	0,00
trasferimenti di capitali	SV	0,00	0,00	0,00	0,00	0,00	0,00
partecipazioni azionarie	SV	0,00	0,00	0,00	0,00	0,00	0,00
conferimenti di capitale	SV	0,00	0,00	0,00	0,00	0,00	0,00
concessioni di crediti e anticipazioni	SV	0,00	0,00	0,00	0,00	0,00	0,00
<b>TOTALE TITOLO 2</b>							
<b>SPESE IN CONTO CAPITALE</b>	SV	0,00	15.910.000,00	15.914.682,71	10.000,00	10.000,00	15.934.682,71
	T	0,00	15.910.000,00	15.914.682,71	10.000,00	10.000,00	15.934.682,71
<b>TOTALE SERVIZIO</b>	CO	118.313,57	140.479,61	138.233,20	138.233,20	138.233,20	414.699,60
	SV	11.225,12	21.256.641,82	16.317.324,53	12.641,82	12.641,82	16.342.608,17
	T	129.538,69	21.397.121,43	16.455.557,73	150.875,02	150.875,02	16.757.307,77







Servizio: SERVIZIO SMALTIMENTO RIFIUTI

Intervento	Impegni ultimo esercizio chiuso	Previsioni definit. esercizio in corso	PREVISIONI DEL BILANCI PLURIENNALE 2011 / 2012 / 2013				Annotazioni
			ANNO 2011	ANNO 2012	ANNO 2013	TOTALE	
<b>TITOLO 1</b>							
<b>SPESE CORRENTI</b>							
personale	CO	0,00	0,00	0,00	0,00	0,00	0,00
	SV	0,00	0,00	0,00	0,00	0,00	0,00
	T	0,00	0,00	0,00	0,00	0,00	0,00
acquisto di materie prime e/o beni di co	CO	0,00	0,00	0,00	0,00	0,00	0,00
	SV	0,00	0,00	0,00	0,00	0,00	0,00
	T	0,00	0,00	0,00	0,00	0,00	0,00
prestazioni di servizi	CO	0,00	0,00	0,00	0,00	0,00	0,00
	SV	0,00	1,00	1,00	1,00	1,00	3,00
	T	0,00	1,00	1,00	1,00	1,00	3,00
utilizzo di beni di terzi	CO	0,00	0,00	0,00	0,00	0,00	0,00
	SV	0,00	0,00	0,00	0,00	0,00	0,00
	T	0,00	0,00	0,00	0,00	0,00	0,00
trasferimenti	CO	0,00	0,00	0,00	0,00	0,00	0,00
	SV	0,00	0,00	0,00	0,00	0,00	0,00
	T	0,00	0,00	0,00	0,00	0,00	0,00
interessi passivi e oneri finanziari div	CO	0,00	0,00	0,00	0,00	0,00	0,00
	SV	0,00	0,00	0,00	0,00	0,00	0,00
	T	0,00	0,00	0,00	0,00	0,00	0,00
imposte e tasse	CO	0,00	0,00	0,00	0,00	0,00	0,00
	SV	0,00	0,00	0,00	0,00	0,00	0,00
	T	0,00	0,00	0,00	0,00	0,00	0,00
oneri straordinari della gestione corren	CO	0,00	0,00	0,00	0,00	0,00	0,00
	SV	0,00	0,00	0,00	0,00	0,00	0,00
	T	0,00	0,00	0,00	0,00	0,00	0,00
ammortamenti di esercizio	CO	0,00	0,00	0,00	0,00	0,00	0,00
	SV	0,00	0,00	0,00	0,00	0,00	0,00
	T	0,00	0,00	0,00	0,00	0,00	0,00
fondo svalutazione crediti	CO	0,00	0,00	0,00	0,00	0,00	0,00
	SV	0,00	0,00	0,00	0,00	0,00	0,00
	T	0,00	0,00	0,00	0,00	0,00	0,00
fondo di riserva	CO	0,00	0,00	0,00	0,00	0,00	0,00
	SV	0,00	0,00	0,00	0,00	0,00	0,00
	T	0,00	0,00	0,00	0,00	0,00	0,00
<b>TOTALE TITOLO 1</b>							
<b>SPESE CORRENTI</b>	CO	0,00	0,00	0,00	0,00	0,00	0,00
	SV	0,00	1,00	1,00	1,00	1,00	3,00
	T	0,00	1,00	1,00	1,00	1,00	3,00

Servizio: SERVIZIO SMALTIMENTO RIFIUTI

Intervento	Impegni ultimo esercizio chiuso	Previsioni definit. esercizio in corso	PREVISIONI DEL BILANCIO PLURIENNALE 2011 / 2012 / 2013				Annotazioni
			ANNO 2011	ANNO 2012	ANNO 2013	TOTALE	
<b>TITOLO 2</b>							
<b>SPESE IN CONTO CAPITALE</b>							
acquisizione di beni immobili	SV	0,00	0,00	0,00	0,00	0,00	0,00
espropri e servitù onerose	SV	0,00	0,00	0,00	0,00	0,00	0,00
acquisto di beni specifici per realizzaz	SV	0,00	0,00	0,00	0,00	0,00	0,00
utilizzo di beni di terzi per realizzazi	SV	0,00	0,00	0,00	0,00	0,00	0,00
acquisizione di beni mobili, macchine e	SV	0,00	0,00	0,00	0,00	0,00	0,00
incarichi professionali esterni	SV	0,00	0,00	0,00	0,00	0,00	0,00
trasferimenti di capitali	SV	0,00	0,00	0,00	0,00	0,00	0,00
partecipazioni azionarie	SV	0,00	0,00	0,00	0,00	0,00	0,00
conferimenti di capitale	SV	0,00	0,00	0,00	0,00	0,00	0,00
concessioni di crediti e anticipazioni	SV	0,00	0,00	0,00	0,00	0,00	0,00
<b>TOTALE TITOLO 2</b>							
<b>SPESE IN CONTO CAPITALE</b>	SV	0,00	0,00	0,00	0,00	0,00	0,00
	T	0,00	0,00	0,00	0,00	0,00	0,00
<b>TOTALE SERVIZIO</b>	CO	0,00	0,00	0,00	0,00	0,00	0,00
	SV	0,00	1,00	1,00	1,00	1,00	3,00
	T	0,00	1,00	1,00	1,00	1,00	3,00

Servizio: PARCHI E SERVIZI PER LA TUTELA AMBIENTALE

Intervento		Impegni ultimo esercizio chiuso	Previsioni definit. esercizio in corso	PREVISIONI DEL BILANCI PLURIENNALE 2011 / 2012 / 2013				Annotazioni
				ANNO 2011	ANNO 2012	ANNO 2013	TOTALE	
<b>TITOLO 1</b>								
<b>SPESE CORRENTI</b>								
personale	CO	254.367,46	296.309,00	305.822,21	305.822,21	305.822,21	917.466,63	
	SV	0,00	0,00	0,00	0,00	0,00	0,00	
	T	254.367,46	296.309,00	305.822,21	305.822,21	305.822,21	917.466,63	
acquisto di materie prime e/o beni di co	CO	0,00	0,00	0,00	0,00	0,00	0,00	
	SV	0,00	0,00	0,00	0,00	0,00	0,00	
	T	0,00	0,00	0,00	0,00	0,00	0,00	
prestazioni di servizi	CO	1.338.837,86	342.299,00	390.615,00	390.615,00	390.615,00	1.171.845,00	
	SV	61.000,00	52.000,00	134.296,54	134.296,54	134.296,54	402.889,62	
	T	1.399.837,86	394.299,00	524.911,54	524.911,54	524.911,54	1.574.734,62	
utilizzo di beni di terzi	CO	0,00	0,00	0,00	0,00	0,00	0,00	
	SV	0,00	0,00	0,00	0,00	0,00	0,00	
	T	0,00	0,00	0,00	0,00	0,00	0,00	
trasferimenti	CO	59.200,69	35.617,90	35.617,90	35.617,90	35.617,90	106.853,70	
	SV	0,00	0,00	0,00	0,00	0,00	0,00	
	T	59.200,69	35.617,90	35.617,90	35.617,90	35.617,90	106.853,70	
interessi passivi e oneri finanziari div	CO	267.636,51	269.000,00	238.934,00	238.934,00	238.934,00	716.802,00	
	SV	0,00	0,00	0,00	0,00	0,00	0,00	
	T	267.636,51	269.000,00	238.934,00	238.934,00	238.934,00	716.802,00	
imposte e tasse	CO	0,00	0,00	0,00	0,00	0,00	0,00	
	SV	0,00	0,00	0,00	0,00	0,00	0,00	
	T	0,00	0,00	0,00	0,00	0,00	0,00	
oneri straordinari della gestione corren	CO	0,00	0,00	0,00	0,00	0,00	0,00	
	SV	0,00	0,00	0,00	0,00	0,00	0,00	
	T	0,00	0,00	0,00	0,00	0,00	0,00	
ammortamenti di esercizio	CO	0,00	0,00	0,00	0,00	0,00	0,00	
	SV	0,00	0,00	0,00	0,00	0,00	0,00	
	T	0,00	0,00	0,00	0,00	0,00	0,00	
fondo svalutazione crediti	CO	0,00	0,00	0,00	0,00	0,00	0,00	
	SV	0,00	0,00	0,00	0,00	0,00	0,00	
	T	0,00	0,00	0,00	0,00	0,00	0,00	
fondo di riserva	CO	0,00	0,00	0,00	0,00	0,00	0,00	
	SV	0,00	0,00	0,00	0,00	0,00	0,00	
	T	0,00	0,00	0,00	0,00	0,00	0,00	
<b>TOTALE TITOLO 1</b>								
<b>SPESE CORRENTI</b>	CO	1.920.042,52	943.225,90	970.989,11	970.989,11	970.989,11	2.912.967,33	
	SV	61.000,00	52.000,00	134.296,54	134.296,54	134.296,54	402.889,62	
	T	1.981.042,52	995.225,90	1.105.285,65	1.105.285,65	1.105.285,65	3.315.856,95	

Servizio: PARCHI E SERVIZI PER LA TUTELA AMBIENTALE

Intervento	Impegni ultimo esercizio chiuso	Previsioni definit. esercizio in corso	PREVISIONI DEL BILANCI PLURIENNALE 2011 / 2012 / 2013				Annotazioni
			ANNO 2011	ANNO 2012	ANNO 2013	TOTALE	
<b>TITOLO 2</b>							
<b>SPESA IN CONTO CAPITALE</b>							
acquisizione di beni immobili	SV : 800.000,00	1.976.895,00	3.146.000,00	3.458.000,00	1.697.000,00	8.301.000,00	
espropri e servitù onerose	SV : 0,00	0,00	0,00	0,00	0,00	0,00	
acquisto di beni specifici per realizzaz	SV : 0,00	0,00	0,00	0,00	0,00	0,00	
utilizzo di beni di terzi per realizzazi	SV : 0,00	0,00	0,00	0,00	0,00	0,00	
acquisizione di beni mobili, macchine e	SV : 0,00	0,00	0,00	0,00	0,00	0,00	
incarichi professionali esterni	SV : 0,00	0,00	0,00	0,00	0,00	0,00	
trasferimenti di capitali	SV : 0,00	30.000,00	0,00	0,00	0,00	0,00	
partecipazioni azionarie	SV : 0,00	0,00	0,00	0,00	0,00	0,00	
conferimenti di capitale	SV : 0,00	0,00	0,00	0,00	0,00	0,00	
concessioni di crediti e anticipazioni	SV : 0,00	0,00	0,00	0,00	0,00	0,00	
<b>TOTALE TITOLO 2</b>							
<b>SPESA IN CONTO CAPITALE</b>	SV : 800.000,00	2.006.895,00	3.146.000,00	3.458.000,00	1.697.000,00	8.301.000,00	
	T : 800.000,00	2.006.895,00	3.146.000,00	3.458.000,00	1.697.000,00	8.301.000,00	
<b>TOTALE SERVIZIO</b>	CO : 1.920.042,52	943.225,90	970.989,11	970.989,11	970.989,11	2.912.967,33	
	SV : 851.000,00	2.058.895,00	3.280.296,54	3.592.296,54	1.831.296,54	8.703.889,62	
	T : 2.781.042,52	3.002.120,90	4.251.285,65	4.563.285,65	2.802.285,65	11.616.856,95	

Servizio: ASILI NIDO, SERVIZI PER L'INFANZIA E PER

Intervento		Impegni ultimo esercizio chiuso	Previsioni definit. esercizio in corso	PREVISIONI DEL BILANCI PLURIENNALE 2011 / 2012 / 2013				Annotazioni
				ANNO 2011	ANNO 2012	ANNO 2013	TOTALE	
<b>TITOLO 1</b>								
<b>SPESE CORRENTI</b>								
personale	CO	3.663.907,40	3.845.397,70	3.892.400,06	3.797.400,06	3.797.400,06	11.487.200,18	
	SV	0,00	0,00	0,00	0,00	0,00	0,00	
	T	3.663.907,40	3.845.397,70	3.892.400,06	3.797.400,06	3.797.400,06	11.487.200,18	
acquisto di materie prime e/o beni di co	CO	237.490,00	212.490,00	201.033,45	201.033,45	201.033,45	603.100,35	
	SV	0,00	0,00	0,00	0,00	0,00	0,00	
	T	237.490,00	212.490,00	201.033,45	201.033,45	201.033,45	603.100,35	
prestazioni di servizi	CO	116.339,82	112.562,44	106.062,44	106.062,44	106.062,44	318.187,32	
	SV	2.827,00	2.827,00	2.827,00	2.827,00	2.827,00	8.481,00	
	T	119.166,82	115.389,44	108.889,44	108.889,44	108.889,44	326.668,32	
utilizzo di beni di terzi	CO	15.000,00	17.000,00	17.500,00	17.500,00	17.500,00	52.500,00	
	SV	6.500,00	7.000,00	7.200,00	7.200,00	7.200,00	21.600,00	
	T	21.500,00	24.000,00	24.700,00	24.700,00	24.700,00	74.100,00	
trasferimenti	CO	718.758,74	565.000,00	513.907,24	513.907,24	513.907,24	1.541.721,72	
	SV	0,00	0,00	0,00	0,00	0,00	0,00	
	T	718.758,74	565.000,00	513.907,24	513.907,24	513.907,24	1.541.721,72	
interessi passivi e oneri finanziari div	CO	26.818,19	32.000,00	18.650,00	18.650,00	18.650,00	55.950,00	
	SV	0,00	0,00	0,00	0,00	0,00	0,00	
	T	26.818,19	32.000,00	18.650,00	18.650,00	18.650,00	55.950,00	
imposte e tasse	CO	0,00	0,00	0,00	0,00	0,00	0,00	
	SV	0,00	0,00	0,00	0,00	0,00	0,00	
	T	0,00	0,00	0,00	0,00	0,00	0,00	
oneri straordinari della gestione corren	CO	0,00	0,00	0,00	0,00	0,00	0,00	
	SV	0,00	0,00	0,00	0,00	0,00	0,00	
	T	0,00	0,00	0,00	0,00	0,00	0,00	
ammortamenti di esercizio	CO	0,00	0,00	0,00	0,00	0,00	0,00	
	SV	0,00	0,00	0,00	0,00	0,00	0,00	
	T	0,00	0,00	0,00	0,00	0,00	0,00	
fondo svalutazione crediti	CO	0,00	0,00	0,00	0,00	0,00	0,00	
	SV	0,00	0,00	0,00	0,00	0,00	0,00	
	T	0,00	0,00	0,00	0,00	0,00	0,00	
fondo di riserva	CO	0,00	0,00	0,00	0,00	0,00	0,00	
	SV	0,00	0,00	0,00	0,00	0,00	0,00	
	T	0,00	0,00	0,00	0,00	0,00	0,00	
<b>TOTALE TITOLO 1</b>								
<b>SPESE CORRENTI</b>	CO	4.778.314,15	4.784.450,14	4.749.553,19	4.654.553,19	4.654.553,19	14.058.659,57	
	SV	9.327,00	9.827,00	10.027,00	10.027,00	10.027,00	30.081,00	
	T	4.787.641,15	4.794.277,14	4.759.580,19	4.664.580,19	4.664.580,19	14.088.740,57	

Servizio: ASILI NIDO, SERVIZI PER L'INFANZIA E PER

Intervento	Impegni ultimo esercizio chiuso	Previsioni definit. esercizio in corso	PREVISIONI DEL BILANCI PLURIENNALE 2011 / 2012 / 2013				Annotazioni
			ANNO 2011	ANNO 2012	ANNO 2013	TOTALE	
<b>TITOLO 2</b>							
<b>SPESE IN CONTO CAPITALE</b>							
acquisizione di beni immobili	SV	0,00	0,00	0,00	0,00	0,00	0,00
espropri e servitù onerose	SV	0,00	0,00	0,00	0,00	0,00	0,00
acquisto di beni specifici per realizzar	SV	0,00	0,00	0,00	0,00	0,00	0,00
utilizzo di beni di terzi per realizzazi	SV	0,00	0,00	0,00	0,00	0,00	0,00
acquisizione di beni mobili, macchine e	SV	0,00	0,00	0,00	0,00	0,00	0,00
incarichi professionali esterni	SV	0,00	0,00	0,00	0,00	0,00	0,00
trasferimenti di capitali	SV	0,00	0,00	0,00	0,00	0,00	0,00
partecipazioni azionarie	SV	0,00	0,00	0,00	0,00	0,00	0,00
conferimenti di capitale	SV	0,00	0,00	0,00	0,00	0,00	0,00
concessioni di crediti e anticipazioni	SV	0,00	0,00	0,00	0,00	0,00	0,00
<b>TOTALE TITOLO 2</b>							
<b>SPESE IN CONTO CAPITALE</b>	SV	0,00	0,00	0,00	0,00	0,00	0,00
	T	0,00	0,00	0,00	0,00	0,00	0,00
<b>TOTALE SERVIZIO</b>	CO	4.778.314,15	4.784.450,14	4.749.553,19	4.654.553,19	4.654.553,19	14.058.659,57
	SV	9.327,00	9.827,00	10.027,00	10.027,00	10.027,00	30.081,00
	T	4.787.641,15	4.794.277,14	4.759.580,19	4.664.580,19	4.664.580,19	14.088.740,57

Servizio: SERVIZI DI PREVENZIONE E RIABILITAZIONE

Intervento		Impegni ultimo esercizio chiuso	Previsioni definit. esercizio in corso	PREVISIONI DEL BILANCI PLURIENNALE 2011 / 2012 / 2013				Annotazioni
				ANNO 2011	ANNO 2012	ANNO 2013	TOTALE	
<b>TITOLO 1</b>								
<b>SPESE CORRENTI</b>								
personale	CO	0,00	0,00	0,00	0,00	0,00	0,00	
	SV	0,00	0,00	0,00	0,00	0,00	0,00	
	T	0,00	0,00	0,00	0,00	0,00	0,00	
acquisto di materie prime e/o beni di co	CO	0,00	0,00	0,00	0,00	0,00	0,00	
	SV	0,00	0,00	0,00	0,00	0,00	0,00	
	T	0,00	0,00	0,00	0,00	0,00	0,00	
prestazioni di servizi	CO	1.210.000,00	1.397.000,00	2.282,39	2.282,39	2.282,39	6.847,17	
	SV	242.531,41	405.000,00	333.000,00	333.000,00	333.000,00	999.000,00	
	T	1.452.531,41	1.802.000,00	335.282,39	335.282,39	335.282,39	1.005.847,17	
utilizzo di beni di terzi	CO	0,00	0,00	0,00	0,00	0,00	0,00	
	SV	0,00	0,00	0,00	0,00	0,00	0,00	
	T	0,00	0,00	0,00	0,00	0,00	0,00	
trasferimenti	CO	0,00	0,00	0,00	0,00	0,00	0,00	
	SV	0,00	0,00	0,00	0,00	0,00	0,00	
	T	0,00	0,00	0,00	0,00	0,00	0,00	
interessi passivi e oneri finanziari div	CO	0,00	0,00	0,00	0,00	0,00	0,00	
	SV	0,00	0,00	0,00	0,00	0,00	0,00	
	T	0,00	0,00	0,00	0,00	0,00	0,00	
imposte e tasse	CO	0,00	0,00	0,00	0,00	0,00	0,00	
	SV	0,00	0,00	0,00	0,00	0,00	0,00	
	T	0,00	0,00	0,00	0,00	0,00	0,00	
oneri straordinari della gestione corren	CO	0,00	0,00	0,00	0,00	0,00	0,00	
	SV	300.000,00	300.000,00	190.956,80	190.956,80	190.956,80	572.870,40	
	T	300.000,00	300.000,00	190.956,80	190.956,80	190.956,80	572.870,40	
ammortamenti di esercizio	CO	0,00	0,00	0,00	0,00	0,00	0,00	
	SV	0,00	0,00	0,00	0,00	0,00	0,00	
	T	0,00	0,00	0,00	0,00	0,00	0,00	
fondo svalutazione crediti	CO	0,00	0,00	0,00	0,00	0,00	0,00	
	SV	0,00	0,00	0,00	0,00	0,00	0,00	
	T	0,00	0,00	0,00	0,00	0,00	0,00	
fondo di riserva	CO	0,00	0,00	0,00	0,00	0,00	0,00	
	SV	0,00	0,00	0,00	0,00	0,00	0,00	
	T	0,00	0,00	0,00	0,00	0,00	0,00	
<b>TOTALE TITOLO 1</b>								
<b>SPESE CORRENTI</b>	CO	1.210.000,00	1.397.000,00	2.282,39	2.282,39	2.282,39	6.847,17	
	SV	542.531,41	705.000,00	523.956,80	523.956,80	523.956,80	1.571.870,40	
	T	1.752.531,41	2.102.000,00	526.239,19	526.239,19	526.239,19	1.578.717,57	

Servizio: SERVIZI DI PREVENZIONE E RIABILITAZIONE

Intervento	Impegni ultimo esercizio chiuso	Previsioni definit. esercizio in corso	PREVISIONI DEL BILANCI PLURIENNALE 2011 / 2012 / 2013				Annotazioni
			ANNO 2011	ANNO 2012	ANNO 2013	TOTALE	
<b>TITOLO 2</b>							
<b>SPESE IN CONTO CAPITALE</b>							
acquisizione di beni immobili	SV	0,00	230.000,00	235.000,00	350.000,00	0,00	585.000,00
espropri e servitù onerose	SV	0,00	0,00	0,00	0,00	0,00	0,00
acquisto di beni specifici per realizzaz	SV	0,00	0,00	0,00	0,00	0,00	0,00
utilizzo di beni di terzi per realizzazi	SV	0,00	0,00	0,00	0,00	0,00	0,00
acquisizione di beni mobili, macchine e	SV	0,00	0,00	0,00	0,00	0,00	0,00
incarichi professionali esterni	SV	0,00	0,00	0,00	0,00	0,00	0,00
trasferimenti di capitali	SV	0,00	0,00	0,00	0,00	0,00	0,00
partecipazioni azionarie	SV	0,00	0,00	0,00	0,00	0,00	0,00
conferimenti di capitale	SV	0,00	0,00	0,00	0,00	0,00	0,00
concessioni di crediti e anticipazioni	SV	0,00	0,00	0,00	0,00	0,00	0,00
<b>TOTALE TITOLO 2</b>							
<b>SPESE IN CONTO CAPITALE</b>	SV	0,00	230.000,00	235.000,00	350.000,00	0,00	585.000,00
	T	0,00	230.000,00	235.000,00	350.000,00	0,00	585.000,00
<b>TOTALE SERVIZIO</b>	CO	1.210.000,00	1.397.000,00	2.282,39	2.282,39	2.282,39	6.847,17
	SV	542.531,41	935.000,00	758.956,80	873.956,80	523.956,80	2.156.870,40
	T	1.752.531,41	2.332.000,00	761.239,19	876.239,19	526.239,19	2.163.717,57







Servizio: ASSISTENZA, BENEFICIENZA PUBBLICA E SERV

Intervento	Impegni ultimo esercizio chiuso	Previsioni definit. esercizio in corso	PREVISIONI DEL BILANCI PLURIENNALE 2011 / 2012 / 2013				Annotazioni
			ANNO 2011	ANNO 2012	ANNO 2013	TOTALE	
<b>TITOLO 1</b>							
<b>SPESE CORRENTI</b>							
personale	CO : 1.927.899,75	2.150.862,43	2.282.238,54	2.282.238,54	2.282.238,54	6.846.715,62	
	SV : 0,00	0,00	0,00	0,00	0,00	0,00	
	T : 1.927.899,75	2.150.862,43	2.282.238,54	2.282.238,54	2.282.238,54	6.846.715,62	
acquisto di materie prime e/o beni di co	CO : 27.877,05	10.877,05	11.000,00	11.000,00	11.000,00	33.000,00	
	SV : 0,00	0,00	0,00	0,00	0,00	0,00	
	T : 27.877,05	10.877,05	11.000,00	11.000,00	11.000,00	33.000,00	
prestazioni di servizi	CO : 3.212.598,66	3.431.303,65	4.489.721,15	4.489.721,15	4.489.721,15	13.469.163,45	
	SV : 1.914.061,47	1.649.392,30	1.530.500,00	1.530.500,00	1.530.500,00	4.591.500,00	
	T : 5.126.660,13	5.080.695,95	6.020.221,15	6.020.221,15	6.020.221,15	18.060.663,45	
utilizzo di beni di terzi	CO : 6.000,00	6.000,00	6.000,00	6.000,00	6.000,00	18.000,00	
	SV : 5.000,00	13.000,00	13.300,00	13.300,00	13.300,00	39.900,00	
	T : 11.000,00	19.000,00	19.300,00	19.300,00	19.300,00	57.900,00	
trasferimenti	CO : 4.885.158,00	5.304.639,30	5.337.500,00	5.274.500,00	5.267.500,00	15.879.500,00	
	SV : 234.888,66	169.000,00	219.000,00	219.000,00	219.000,00	657.000,00	
	T : 5.120.046,66	5.473.639,30	5.556.500,00	5.493.500,00	5.486.500,00	16.536.500,00	
interessi passivi e oneri finanziari div	CO : 1.166,38	2.000,00	0,00	0,00	0,00	0,00	
	SV : 0,00	0,00	0,00	0,00	0,00	0,00	
	T : 1.166,38	2.000,00	0,00	0,00	0,00	0,00	
imposte e tasse	CO : 0,00	0,00	100.000,00	100.000,00	100.000,00	300.000,00	
	SV : 0,00	0,00	0,00	0,00	0,00	0,00	
	T : 0,00	0,00	100.000,00	100.000,00	100.000,00	300.000,00	
oneri straordinari della gestione corren	CO : 10.000,00	5.000,00	5.000,00	5.000,00	5.000,00	15.000,00	
	SV : 0,00	0,00	0,00	0,00	0,00	0,00	
	T : 10.000,00	5.000,00	5.000,00	5.000,00	5.000,00	15.000,00	
ammortamenti di esercizio	CO : 0,00	0,00	0,00	0,00	0,00	0,00	
	SV : 0,00	0,00	0,00	0,00	0,00	0,00	
	T : 0,00	0,00	0,00	0,00	0,00	0,00	
fondo svalutazione crediti	CO : 0,00	0,00	0,00	0,00	0,00	0,00	
	SV : 0,00	0,00	0,00	0,00	0,00	0,00	
	T : 0,00	0,00	0,00	0,00	0,00	0,00	
fondo di riserva	CO : 0,00	0,00	0,00	0,00	0,00	0,00	
	SV : 0,00	0,00	0,00	0,00	0,00	0,00	
	T : 0,00	0,00	0,00	0,00	0,00	0,00	
<b>TOTALE TITOLO 1</b>							
<b>SPESE CORRENTI</b>	CO : 10.070.699,84	10.910.682,43	12.231.459,69	12.168.459,69	12.161.459,69	36.561.379,07	
	SV : 2.153.950,13	1.831.392,30	1.762.800,00	1.762.800,00	1.762.800,00	5.288.400,00	
	T : 12.224.649,97	12.742.074,73	13.994.259,69	13.931.259,69	13.924.259,69	41.849.779,07	

Servizio: ASSISTENZA, BENEFICIENZA PUBBLICA E SERV

Intervento	Impegni ultimo esercizio chiuso	Previsioni definit. esercizio in corso	PREVISIONI DEL BILANCI PLURIENNALE 2011 / 2012 / 2013				Annotazioni
			ANNO 2011	ANNO 2012	ANNO 2013	TOTALE	
<b>TITOLO 2</b>							
<b>SPRESE IN CONTO CAPITALE</b>							
acquisizione di beni immobili	SV 100.000,00	855.000,00	644.000,00	325.000,00	200.000,00	1.169.000,00	
espropri e servitù onerose	SV 0,00	0,00	0,00	0,00	0,00	0,00	
acquisto di beni specifici per realizzaz	SV 0,00	0,00	0,00	0,00	0,00	0,00	
utilizzo di beni di terzi per realizzazi	SV 0,00	0,00	0,00	0,00	0,00	0,00	
acquisizione di beni mobili, macchine e	SV 0,00	0,00	0,00	0,00	0,00	0,00	
incarichi professionali esterni	SV 0,00	0,00	0,00	0,00	0,00	0,00	
trasferimenti di capitali	SV 0,00	0,00	0,00	0,00	0,00	0,00	
partecipazioni azionarie	SV 0,00	0,00	0,00	0,00	0,00	0,00	
conferimenti di capitale	SV 0,00	0,00	0,00	0,00	0,00	0,00	
concessioni di crediti e anticipazioni	SV 0,00	0,00	0,00	0,00	0,00	0,00	
<b>TOTALE TITOLO 2</b>							
<b>SPRESE IN CONTO CAPITALE</b>	SV 100.000,00	855.000,00	644.000,00	325.000,00	200.000,00	1.169.000,00	
	T 100.000,00	855.000,00	644.000,00	325.000,00	200.000,00	1.169.000,00	
<b>TOTALE SERVIZIO</b>							
	CD 10.070.699,84	10.910.682,43	12.231.459,69	12.168.459,69	12.161.459,69	36.561.379,07	
	SV 2.251.950,13	2.686.392,30	2.406.800,00	2.087.800,00	1.962.800,00	6.457.400,00	
	T 12.324.649,97	13.597.074,73	14.638.259,69	14.256.259,69	14.124.259,69	43.018.779,07	

Servizio: SERVIZIO NECROSCOPICO E CIMITERIALE

Intervento	Impegni ultimo esercizio chiuso	Previsioni definit. esercizio in corso	PREVISIONI DEL BILANCI PLURIENNALE 2011 / 2012 / 2013				Annotazioni
			ANNO 2011	ANNO 2012	ANNO 2013	TOTALE	
<b>TITOLO 1</b>							
<b>SPESE CORRENTI</b>							
personale							
	CO	0,00	241.657,40	230.433,55	230.433,55	230.433,55	691.300,65
	SV	0,00	0,00	0,00	0,00	0,00	0,00
	T	0,00	241.657,40	230.433,55	230.433,55	230.433,55	691.300,65
acquisto di materie prime e/o beni di co							
	CO	3.500,00	8.500,00	3.500,00	3.500,00	3.500,00	10.500,00
	SV	0,00	0,00	0,00	0,00	0,00	0,00
	T	3.500,00	8.500,00	3.500,00	3.500,00	3.500,00	10.500,00
prestazioni di servizi							
	CO	165.000,00	203.000,00	207.000,00	207.000,00	207.000,00	621.000,00
	SV	7.500,00	11.500,00	6.500,00	6.500,00	6.500,00	19.500,00
	T	172.500,00	214.500,00	213.500,00	213.500,00	213.500,00	640.500,00
utilizzo di beni di terzi							
	CO	0,00	0,00	0,00	0,00	0,00	0,00
	SV	0,00	0,00	0,00	0,00	0,00	0,00
	T	0,00	0,00	0,00	0,00	0,00	0,00
trasferimenti							
	CO	0,00	0,00	0,00	0,00	0,00	0,00
	SV	8.604,00	8.604,00	8.600,00	8.600,00	8.600,00	25.800,00
	T	8.604,00	8.604,00	8.600,00	8.600,00	8.600,00	25.800,00
interessi passivi e oneri finanziari div							
	CO	0,00	0,00	0,00	0,00	0,00	0,00
	SV	42.997,50	59.000,00	22.394,00	22.394,00	22.394,00	67.182,00
	T	42.997,50	59.000,00	22.394,00	22.394,00	22.394,00	67.182,00
imposte e tasse							
	CO	0,00	0,00	0,00	0,00	0,00	0,00
	SV	0,00	0,00	0,00	0,00	0,00	0,00
	T	0,00	0,00	0,00	0,00	0,00	0,00
oneri straordinari della gestione corren							
	CO	0,00	0,00	0,00	0,00	0,00	0,00
	SV	96.000,00	96.000,00	96.000,00	96.000,00	96.000,00	288.000,00
	T	96.000,00	96.000,00	96.000,00	96.000,00	96.000,00	288.000,00
ammortamenti di esercizio							
	CO	0,00	0,00	0,00	0,00	0,00	0,00
	SV	0,00	0,00	0,00	0,00	0,00	0,00
	T	0,00	0,00	0,00	0,00	0,00	0,00
fondo svalutazione crediti							
	CO	0,00	0,00	0,00	0,00	0,00	0,00
	SV	0,00	0,00	0,00	0,00	0,00	0,00
	T	0,00	0,00	0,00	0,00	0,00	0,00
fondo di riserva							
	CO	0,00	0,00	0,00	0,00	0,00	0,00
	SV	0,00	0,00	0,00	0,00	0,00	0,00
	T	0,00	0,00	0,00	0,00	0,00	0,00
<b>TOTALE TITOLO 1</b>							
<b>SPESE CORRENTI</b>							
	CO	168.500,00	453.157,40	440.933,55	440.933,55	440.933,55	1.322.800,65
	SV	155.101,50	175.104,00	133.494,00	133.494,00	133.494,00	400.482,00
	T	323.601,50	628.261,40	574.427,55	574.427,55	574.427,55	1.723.282,65

Servizio: SERVIZIO NECROSCOPICO E CIMITERIALE

Intervento	Impegni ultimo esercizio chiuso	Previsioni definit. esercizio in corso	PREVISIONI DEL BILANCI PLURIENNALE 2011 / 2012 / 2013				Annotazioni
			ANNO 2011	ANNO 2012	ANNO 2013	TOTALE	
<b>TITOLO 2</b>							
<b>SPESE IN CONTO CAPITALE</b>							
acquisizione di beni immobili	SV	602.318,46	2.520.000,00	2.400.000,00	1.350.000,00	1.900.000,00	5.650.000,00
espropri e servitù onerose	SV	0,00	0,00	0,00	0,00	0,00	0,00
acquisto di beni specifici per realizzaz	SV	0,00	0,00	0,00	0,00	0,00	0,00
utilizzo di beni di terzi per realizzazi	SV	0,00	0,00	0,00	0,00	0,00	0,00
acquisizione di beni mobili, macchine e	SV	0,00	0,00	0,00	0,00	0,00	0,00
incarichi professionali esterni	SV	0,00	0,00	0,00	0,00	0,00	0,00
trasferimenti di capitali	SV	60.000,00	60.000,00	60.000,00	60.000,00	60.000,00	180.000,00
partecipazioni azionarie	SV	0,00	0,00	0,00	0,00	0,00	0,00
conferimenti di capitale	SV	0,00	0,00	0,00	0,00	0,00	0,00
concessioni di crediti e anticipazioni	SV	0,00	0,00	0,00	0,00	0,00	0,00
<b>TOTALE TITOLO 2</b>							
<b>SPESE IN CONTO CAPITALE</b>	SV	662.318,46	2.580.000,00	2.460.000,00	1.410.000,00	1.960.000,00	5.830.000,00
	T	662.318,46	2.580.000,00	2.460.000,00	1.410.000,00	1.960.000,00	5.830.000,00
<b>TOTALE SERVIZIO</b>	CO	168.500,00	453.157,40	440.933,55	440.933,55	440.933,55	1.322.800,65
	SV	817.419,96	2.755.104,00	2.593.494,00	1.543.494,00	2.093.494,00	6.230.482,60
	T	985.919,96	3.208.261,40	3.034.427,55	1.984.427,55	2.534.427,55	7.553.282,65

Servizio: AFFISSIONI E PUBBLICITA'

Intervento		Impegni ultimo esercizio chiuso	Previsioni definit. esercizio in corso	PREVISIONI DEL BILANCI PLURIENNALE 2011 / 2012 / 2013				Annotazioni
				ANNO 2011	ANNO 2012	ANNO 2013	TOTALE	
<b>TITOLO 1</b>								
<b>SPESE CORRENTI</b>								
personale	CO	27.998,05	250.505,55	198.714,23	198.714,23	198.714,23	596.142,69	
	SV	0,00	0,00	0,00	0,00	0,00	0,00	
	T	27.998,05	250.505,55	198.714,23	198.714,23	198.714,23	596.142,69	
acquisto di materie prime e/o beni di co	CO	0,00	0,00	0,00	0,00	0,00	0,00	
	SV	0,00	0,00	0,00	0,00	0,00	0,00	
	T	0,00	0,00	0,00	0,00	0,00	0,00	
prestazioni di servizi	CO	123.341,40	76.598,95	76.598,95	76.598,95	76.598,95	229.796,85	
	SV	0,00	0,00	0,00	0,00	0,00	0,00	
	T	123.341,40	76.598,95	76.598,95	76.598,95	76.598,95	229.796,85	
utilizzo di beni di terzi	CO	0,00	0,00	0,00	0,00	0,00	0,00	
	SV	0,00	0,00	0,00	0,00	0,00	0,00	
	T	0,00	0,00	0,00	0,00	0,00	0,00	
trasferimenti	CO	0,00	0,00	0,00	0,00	0,00	0,00	
	SV	0,00	0,00	0,00	0,00	0,00	0,00	
	T	0,00	0,00	0,00	0,00	0,00	0,00	
interessi passivi e oneri finanziari div	CO	0,00	0,00	0,00	0,00	0,00	0,00	
	SV	0,00	0,00	0,00	0,00	0,00	0,00	
	T	0,00	0,00	0,00	0,00	0,00	0,00	
imposte e tasse	CO	0,00	0,00	0,00	0,00	0,00	0,00	
	SV	0,00	0,00	0,00	0,00	0,00	0,00	
	T	0,00	0,00	0,00	0,00	0,00	0,00	
oneri straordinari della gestione corren	CO	0,00	0,00	0,00	0,00	0,00	0,00	
	SV	0,00	0,00	0,00	0,00	0,00	0,00	
	T	0,00	0,00	0,00	0,00	0,00	0,00	
ammortamenti di esercizio	CO	0,00	0,00	0,00	0,00	0,00	0,00	
	SV	0,00	0,00	0,00	0,00	0,00	0,00	
	T	0,00	0,00	0,00	0,00	0,00	0,00	
fondo svalutazione crediti	CO	0,00	0,00	0,00	0,00	0,00	0,00	
	SV	0,00	0,00	0,00	0,00	0,00	0,00	
	T	0,00	0,00	0,00	0,00	0,00	0,00	
fondo di riserva	CO	0,00	0,00	0,00	0,00	0,00	0,00	
	SV	0,00	0,00	0,00	0,00	0,00	0,00	
	T	0,00	0,00	0,00	0,00	0,00	0,00	
<b>TOTALE TITOLO 1</b>								
<b>SPESE CORRENTI</b>	CO	151.339,45	327.104,50	275.313,18	275.313,18	275.313,18	825.939,54	
	SV	0,00	0,00	0,00	0,00	0,00	0,00	
	T	151.339,45	327.104,50	275.313,18	275.313,18	275.313,18	825.939,54	

Servizio: AFFISSIONI E PUBBLICITA'

Intervento	Impegni ultimo esercizio chiuso	Previsioni definit. esercizio in corso	PREVISIONI DEL BILANCI PLURIENNALE 2011 / 2012 / 2013				Annotazioni
			ANNO 2011	ANNO 2012	ANNO 2013	TOTALS	
<b>TITOLO 2</b>							
<b>SPESE IN CONTO CAPITALE</b>							
acquisizione di beni immobili	SV	0,00	0,00	0,00	0,00	0,00	0,00
espropri e servitù onerose	SV	0,00	0,00	0,00	0,00	0,00	0,00
acquisto di beni specifici per realizzaz	SV	0,00	0,00	0,00	0,00	0,00	0,00
utilizzo di beni di terzi per realizzazi	SV	0,00	0,00	0,00	0,00	0,00	0,00
acquisizione di beni mobili, macchine e	SV	0,00	0,00	0,00	0,00	0,00	0,00
incarichi professionali esterni	SV	0,00	0,00	0,00	0,00	0,00	0,00
trasferimenti di capitali	SV	0,00	0,00	0,00	0,00	0,00	0,00
partecipazioni azionarie	SV	0,00	0,00	0,00	0,00	0,00	0,00
conferimenti di capitale	SV	0,00	0,00	0,00	0,00	0,00	0,00
concessioni di crediti e anticipazioni	SV	0,00	0,00	0,00	0,00	0,00	0,00
<b>TOTALE TITOLO 2</b>							
<b>SPESE IN CONTO CAPITALE</b>	SV	0,00	0,00	0,00	0,00	0,00	0,00
	T	0,00	0,00	0,00	0,00	0,00	0,00
<b>TOTALE SERVIZIO</b>	CO	151.339,45	327.104,50	275.313,18	275.313,18	275.313,18	825.939,54
	SV	0,00	0,00	0,00	0,00	0,00	0,00
	T	151.339,45	327.104,50	275.313,18	275.313,18	275.313,18	825.939,54



Servizio: FIERE, MERCATI E SERVIZI CONNESSI

Intervento		Impegni ultimo esercizio chiuso	Previsioni definit. esercizio in corso	PREVISIONI DEL BILANCI PLURIENNALE 2011 / 2012 / 2013				Annotazioni
				ANNO 2011	ANNO 2012	ANNO 2013	TOTALE	
<b>TITOLO 1</b>								
<b>SPESE CORRENTI</b>								
personale	CO	131.077,13	123.176,63	73.087,84	73.087,84	73.087,84	219.263,52	
	SV	0,00	0,00	0,00	0,00	0,00	0,00	
	T	131.077,13	123.176,63	73.087,84	73.087,84	73.087,84	219.263,52	
acquisto di materie prime e/o beni di co	CO	2.108,00	2.108,00	2.000,00	2.000,00	2.000,00	6.000,00	
	SV	0,00	0,00	0,00	0,00	0,00	0,00	
	T	2.108,00	2.108,00	2.000,00	2.000,00	2.000,00	6.000,00	
prestazioni di servizi	CO	64.772,62	86.928,04	69.427,04	69.427,04	69.427,04	208.281,12	
	SV	41.150,00	10.450,00	5.450,00	5.450,00	5.450,00	16.350,00	
	T	105.922,62	97.378,04	74.877,04	74.877,04	74.877,04	224.631,12	
utilizzo di beni di terzi	CO	0,00	0,00	0,00	0,00	0,00	0,00	
	SV	0,00	0,00	0,00	0,00	0,00	0,00	
	T	0,00	0,00	0,00	0,00	0,00	0,00	
trasferimenti	CO	0,00	0,00	0,00	0,00	0,00	0,00	
	SV	0,00	0,00	0,00	0,00	0,00	0,00	
	T	0,00	0,00	0,00	0,00	0,00	0,00	
interessi passivi e oneri finanziari div	CO	11.561,91	15.000,00	14.348,00	14.348,00	14.348,00	43.044,00	
	SV	0,00	0,00	0,00	0,00	0,00	0,00	
	T	11.561,91	15.000,00	14.348,00	14.348,00	14.348,00	43.044,00	
imposte e tasse	CO	0,00	0,00	0,00	0,00	0,00	0,00	
	SV	0,00	0,00	0,00	0,00	0,00	0,00	
	T	0,00	0,00	0,00	0,00	0,00	0,00	
oneri straordinari della gestione corren	CO	0,00	0,00	0,00	0,00	0,00	0,00	
	SV	0,00	0,00	0,00	0,00	0,00	0,00	
	T	0,00	0,00	0,00	0,00	0,00	0,00	
ammortamenti di esercizio	CO	0,00	0,00	0,00	0,00	0,00	0,00	
	SV	0,00	0,00	0,00	0,00	0,00	0,00	
	T	0,00	0,00	0,00	0,00	0,00	0,00	
fondo svalutazione crediti	CO	0,00	0,00	0,00	0,00	0,00	0,00	
	SV	0,00	0,00	0,00	0,00	0,00	0,00	
	T	0,00	0,00	0,00	0,00	0,00	0,00	
fondo di riserva	CO	0,00	0,00	0,00	0,00	0,00	0,00	
	SV	0,00	0,00	0,00	0,00	0,00	0,00	
	T	0,00	0,00	0,00	0,00	0,00	0,00	
<b>TOTALE TITOLO 1</b>								
<b>SPESE CORRENTI</b>	CO	209.519,66	227.212,67	158.862,88	158.862,88	158.862,88	476.588,64	
	SV	41.150,00	10.450,00	5.450,00	5.450,00	5.450,00	16.350,00	
	T	250.669,66	237.662,67	164.312,88	164.312,88	164.312,88	492.938,64	

Servizio: PIERRE, MERCATI E SERVIZI CONNESSI

Intervento	Impegni ultimo esercizio chiuso	Previsioni definit. esercizio in corso	PREVISIONI DEL BILANCI PLURIENNALE 2011 / 2012 / 2013				Annotazioni
			ANNO 2011	ANNO 2012	ANNO 2013	TOTALE	
<b>TITOLO 2</b>							
<b>SPESE IN CONTO CAPITALE</b>							
acquisizione di beni immobili	SV	0,00	150.000,00	150.000,00	250.000,00	0,00	400.000,00
espropri e servitù onerose	SV	0,00	0,00	0,00	0,00	0,00	0,00
acquisto di beni specifici per realizzaz	SV	0,00	0,00	0,00	0,00	0,00	0,00
utilizzo di beni di terzi per realizzazi	SV	0,00	0,00	0,00	0,00	0,00	0,00
acquisizione di beni mobili, macchine e	SV	0,00	0,00	0,00	0,00	0,00	0,00
incarichi professionali esterni	SV	0,00	0,00	0,00	0,00	0,00	0,00
trasferimenti di capitali	SV	0,00	0,00	0,00	0,00	0,00	0,00
partecipazioni azionarie	SV	0,00	0,00	0,00	0,00	0,00	0,00
conferimenti di capitale	SV	0,00	0,00	0,00	0,00	0,00	0,00
concessioni di crediti e anticipazioni	SV	0,00	0,00	0,00	0,00	0,00	0,00
<b>TOTALE TITOLO 2</b>							
<b>SPESE IN CONTO CAPITALE</b>	SV	0,00	150.000,00	150.000,00	250.000,00	0,00	400.000,00
	T	0,00	150.000,00	150.000,00	250.000,00	0,00	400.000,00
<b>TOTALE SERVIZIO</b>							
	CD	209.519,66	227.212,67	158.862,88	158.862,88	158.862,88	476.588,64
	SV	41.150,00	160.450,00	155.450,00	255.450,00	5.450,00	416.350,00
	T	250.669,66	387.662,67	314.312,88	414.312,88	164.312,88	892.938,64









Servizio: SERVIZI RELATIVI AL COMMERCIO

Intervento		Impegni ultimo esercizio chiuso	Previsioni definit. esercizio in corso	PREVISIONI DEL BILANCI PLURIENNALE 2011 / 2012 / 2013				Annotazioni
				ANNO 2011	ANNO 2012	ANNO 2013	TOTALE	
<b>TITOLO 1</b>								
<b>SPESE CORRENTI</b>								
personale	CO	303.404,22	292.910,25	507.270,76	507.270,76	507.270,76	1.521.812,28	
	SV	0,00	0,00	0,00	0,00	0,00	0,00	
	T	303.404,22	292.910,25	507.270,76	507.270,76	507.270,76	1.521.812,28	
acquisto di materie prime e/o beni di co	CO	13.300,00	14.000,00	4.000,00	4.000,00	4.000,00	12.000,00	
	SV	0,00	0,00	0,00	0,00	0,00	0,00	
	T	13.300,00	14.000,00	4.000,00	4.000,00	4.000,00	12.000,00	
prestazioni di servizi	CO	0,00	0,00	25.000,00	25.000,00	25.000,00	75.000,00	
	SV	0,00	0,00	0,00	0,00	0,00	0,00	
	T	0,00	0,00	25.000,00	25.000,00	25.000,00	75.000,00	
utilizzo di beni di terzi	CO	0,00	0,00	0,00	0,00	0,00	0,00	
	SV	0,00	0,00	0,00	0,00	0,00	0,00	
	T	0,00	0,00	0,00	0,00	0,00	0,00	
trasferimenti	CO	23.903,57	23.903,57	23.903,57	23.903,57	23.903,57	71.710,71	
	SV	0,00	0,00	0,00	0,00	0,00	0,00	
	T	23.903,57	23.903,57	23.903,57	23.903,57	23.903,57	71.710,71	
interessi passivi e oneri finanziari div	CO	0,00	0,00	0,00	0,00	0,00	0,00	
	SV	0,00	0,00	0,00	0,00	0,00	0,00	
	T	0,00	0,00	0,00	0,00	0,00	0,00	
imposte e tasse	CO	0,00	0,00	300.000,00	300.000,00	300.000,00	900.000,00	
	SV	0,00	0,00	0,00	0,00	0,00	0,00	
	T	0,00	0,00	300.000,00	300.000,00	300.000,00	900.000,00	
oneri straordinari della gestione corren	CO	0,00	0,00	0,00	0,00	0,00	0,00	
	SV	0,00	0,00	0,00	0,00	0,00	0,00	
	T	0,00	0,00	0,00	0,00	0,00	0,00	
ammortamenti di esercizio	CO	0,00	0,00	0,00	0,00	0,00	0,00	
	SV	0,00	0,00	0,00	0,00	0,00	0,00	
	T	0,00	0,00	0,00	0,00	0,00	0,00	
fondo svalutazione crediti	CO	0,00	0,00	0,00	0,00	0,00	0,00	
	SV	0,00	0,00	0,00	0,00	0,00	0,00	
	T	0,00	0,00	0,00	0,00	0,00	0,00	
fondo di riserva	CO	0,00	0,00	0,00	0,00	0,00	0,00	
	SV	0,00	0,00	0,00	0,00	0,00	0,00	
	T	0,00	0,00	0,00	0,00	0,00	0,00	
<b>TOTALE TITOLO 1</b>								
<b>SPESE CORRENTI</b>	CO	340.607,79	330.813,82	860.174,33	860.174,33	860.174,33	2.580.522,99	
	SV	0,00	0,00	0,00	0,00	0,00	0,00	
	T	340.607,79	330.813,82	860.174,33	860.174,33	860.174,33	2.580.522,99	

Servizio: SERVIZI RELATIVI AL COMMERCIO

Intervento	Impegni ultimo esercizio chiuso	Previsioni definit. esercizio in corso	PREVISIONI DEL BILANCI PLURIENNALE 2011 / 2012 / 2013				Annotazioni
			ANNO 2011	ANNO 2012	ANNO 2013	TOTALE	
<b>TITOLO 2</b>							
<b>SPESE IN CONTO CAPITALE</b>							
acquisizione di beni immobili	SV	335.000,00	0,00	0,00	0,00	0,00	0,00
espropri e servitù onerose	SV	0,00	0,00	0,00	0,00	0,00	0,00
acquisto di beni specifici per realizzaz	SV	0,00	0,00	0,00	0,00	0,00	0,00
utilizzo di beni di terzi per realizzazi	SV	0,00	0,00	0,00	0,00	0,00	0,00
acquisizione di beni mobili, macchine e	SV	0,00	0,00	0,00	0,00	0,00	0,00
incarichi professionali esterni	SV	0,00	0,00	0,00	0,00	0,00	0,00
trasferimenti di capitali	SV	0,00	0,00	0,00	0,00	0,00	0,00
partecipazioni azionarie	SV	0,00	0,00	0,00	0,00	0,00	0,00
conferimenti di capitale	SV	0,00	0,00	0,00	0,00	0,00	0,00
concessioni di crediti e anticipazioni	SV	0,00	400.000,00	400.000,00	400.000,00	400.000,00	1.200.000,00
<b>TOTALE TITOLO 2</b>							
<b>SPESE IN CONTO CAPITALE</b>	SV	335.000,00	400.000,00	400.000,00	400.000,00	400.000,00	1.200.000,00
	T	335.000,00	400.000,00	400.000,00	400.000,00	400.000,00	1.200.000,00
<b>TOTALE SERVIZIO</b>	CO	340.607,79	330.813,82	850.174,33	860.174,33	860.174,33	2.590.522,99
	SV	335.000,00	400.000,00	400.000,00	400.000,00	400.000,00	1.200.000,00
	T	675.607,79	730.813,82	1.260.174,33	1.260.174,33	1.260.174,33	3.790.522,99







































Intervento		Impegni ultimo esercizio chiuso	Previsioni definit. esercizio in corso	PREVISIONI DEL BILANCIO PLURIENNALE 2011 / 2012 / 2013				Annotazioni
				ANNO 2011	ANNO 2012	ANNO 2013	TOTALE	
<b>TITOLO 1</b>								
<b>SPESE CORRENTI</b>								
personale	CO	35.744.383,73	35.456.537,22	35.315.858,73	35.115.858,73	35.115.858,73	105.547.576,19	
	SV	236.253,13	338.377,71	317.388,40	317.388,40	317.388,40	952.165,20	
	T	35.980.636,86	35.794.914,93	35.633.247,13	35.433.247,13	35.433.247,13	106.499.741,39	
acquisto di materie prime e/o beni di co	CO	1.299.138,10	1.189.822,76	1.149.358,86	1.149.358,86	1.149.358,86	3.448.076,58	
	SV	30.959,32	33.429,32	17.911,82	17.911,82	17.911,82	53.735,46	
	T	1.330.097,42	1.223.252,08	1.167.270,68	1.167.270,68	1.167.270,68	3.501.812,04	
prestazioni di servizi	CO	19.614.828,11	20.086.146,42	18.041.197,36	18.041.197,36	17.808.159,36	53.890.554,08	
	SV	8.027.411,99	8.769.554,53	7.692.400,35	7.664.979,28	7.662.979,28	23.020.358,91	
	T	27.642.240,10	28.855.700,95	25.733.597,71	25.706.176,64	25.471.138,64	76.910.912,99	
utilizzo di beni di terzi	CO	1.223.085,76	1.272.300,00	1.348.460,00	1.179.960,00	1.011.460,00	3.539.880,00	
	SV	171.500,00	239.500,00	242.300,00	242.300,00	242.300,00	725.900,00	
	T	1.394.585,76	1.511.800,00	1.590.760,00	1.422.260,00	1.253.760,00	4.265.780,00	
trasferimenti	CO	7.531.725,90	8.061.414,34	7.598.851,61	7.631.151,61	7.624.151,61	22.954.154,93	
	SV	11.275.244,70	11.563.766,00	10.193.762,00	10.055.162,00	10.055.162,00	30.304.086,00	
	T	18.806.971,60	19.625.180,34	17.892.613,61	17.686.313,61	17.679.313,61	53.258.240,93	
interessi passivi e oneri finanziari div	CO	3.021.410,82	3.004.970,70	2.577.606,00	2.377.606,00	2.377.606,00	7.332.818,00	
	SV	42.997,50	1.569.000,00	22.394,00	22.394,00	22.394,00	67.182,00	
	T	3.064.408,32	4.573.970,70	2.600.000,00	2.400.000,00	2.400.000,00	7.400.000,00	
imposte e tasse	CO	580.686,62	636.898,30	2.536.898,30	2.536.898,30	2.536.898,30	7.610.694,90	
	SV	2.083.536,22	2.073.536,22	173.536,22	173.536,22	173.536,22	520.608,66	
	T	2.664.222,84	2.710.434,52	2.710.434,52	2.710.434,52	2.710.434,52	8.131.303,56	
oneri straordinari della gestione corren	CO	1.057.324,72	1.158.550,00	905.842,00	905.842,00	905.842,00	2.717.526,00	
	SV	647.825,00	7.135.575,00	903.956,80	503.956,80	503.956,80	1.911.870,40	
	T	1.705.149,72	8.294.125,00	1.809.798,80	1.409.798,80	1.409.798,80	4.629.396,40	
ammortamenti di esercizio	CO	0,00	0,00	0,00	0,00	0,00	0,00	
	SV	0,00	0,00	0,00	0,00	0,00	0,00	
	T	0,00	0,00	0,00	0,00	0,00	0,00	
fondo svalutazione crediti	CO	0,00	5.200,00	5.200,00	5.200,00	5.200,00	15.600,00	
	SV	0,00	0,00	0,00	0,00	0,00	0,00	
	T	0,00	5.200,00	5.200,00	5.200,00	5.200,00	15.600,00	
fondo di riserva	CO	0,00	0,00	900.500,00	900.000,00	900.000,00	2.700.500,00	
	SV	0,00	0,00	0,00	0,00	0,00	0,00	
	T	0,00	0,00	900.500,00	900.000,00	900.000,00	2.700.500,00	
<b>Totale Titolo 1</b>								
<b>SPESE CORRENTI</b>	CO	70.072.584,76	70.871.839,74	70.479.772,86	69.843.072,86	69.434.534,86	209.757.380,58	
	SV	22.515.727,86	31.722.738,78	19.563.649,59	18.997.628,52	18.995.628,52	57.556.906,63	
	T	92.588.312,62	102.594.578,52	90.043.422,45	88.840.701,38	88.430.163,38	267.314.287,21	


Intervento	Impegni ultimo esercizio chiuso	Previsioni definit. esercizio in corso	PREVISIONI DEL BILANCIO PLURIENNALE 2011 / 2012 / 2013				Annotazioni
			ANNO 2011	ANNO 2012	ANNO 2013	TOTALE	
<b>TITOLO 2</b>							
<b>SPESA IN CONTO CAPITALE</b>							
acquisizione di beni immobili	SV	28.687.376,63	62.918.880,23	53.459.942,31	62.777.863,52	44.918.984,08	161.156.789,91
espropri e servitù onerose	SV	220.000,00	310.000,00	312.000,00	310.000,00	310.000,00	932.000,00
acquisto di beni specifici per realizzaz	SV	0,00	0,00	0,00	0,00	0,00	0,00
utilizzo di beni di terzi per realizzazi	SV	0,00	300.000,00	300.000,00	500.000,00	500.000,00	1.300.000,00
acquisizione di beni mobili, macchine e	SV	464.000,00	848.000,00	110.000,00	100.000,00	100.000,00	319.000,00
incarichi professionali esterni	SV	0,00	0,00	0,00	0,00	0,00	0,00
trasferimenti di capitali	SV	33.723.735,16	28.253.172,22	3.015.000,00	3.010.000,00	2.960.000,00	8.985.000,00
partecipazioni azionarie	SV	100.000,00	100.000,00	2.000.000,00	100.000,00	100.000,00	2.200.000,00
conferimenti di capitale	SV	0,00	0,00	0,00	0,00	0,00	0,00
concessioni di crediti e anticipazioni	SV	0,00	20.400.000,00	10.400.000,00	10.400.000,00	10.400.000,00	31.200.000,00
Totale Titolo 2							
SPESA IN CONTO CAPITALE	SV	63.195.111,73	113.130.052,45	69.596.942,31	77.197.863,52	59.288.984,08	205.083.789,91
	T	63.195.111,73	113.130.052,45	69.596.942,31	77.197.863,52	59.288.984,08	205.083.789,91
<b>TITOLO 3</b>							
<b>SPESA PER RIMBORSO DI PRESTITI</b>							
rimborso per anticipazioni di cassa	CO	0,00	5.000.000,00	5.000.000,00	5.000.000,00	5.000.000,00	15.000.000,00
	SV	0,00	0,00	0,00	0,00	0,00	0,00
	T	0,00	5.000.000,00	5.000.000,00	5.000.000,00	5.000.000,00	15.000.000,00
rimborso di finanziamenti a breve termin	CO	0,00	0,00	0,00	0,00	0,00	0,00
	SV	0,00	0,00	0,00	0,00	0,00	0,00
	T	0,00	0,00	0,00	0,00	0,00	0,00
rimborso di quota capitale di mutui e pr	CO	10.717.836,53	23.917.189,45	8.600.000,00	8.600.000,00	8.600.000,00	25.800.000,00
	SV	0,00	0,00	0,00	0,00	0,00	0,00
	T	10.717.836,53	23.917.189,45	8.600.000,00	8.600.000,00	8.600.000,00	25.800.000,00
rimborso di prestiti obbligazionari	CO	0,00	0,00	0,00	0,00	0,00	0,00
	SV	0,00	0,00	0,00	0,00	0,00	0,00
	T	0,00	0,00	0,00	0,00	0,00	0,00
rimborso di quota capitale di debiti plu	CO	0,00	0,00	0,00	0,00	0,00	0,00
	SV	0,00	0,00	0,00	0,00	0,00	0,00
	T	0,00	0,00	0,00	0,00	0,00	0,00
Totale Titolo 3							
SPESA PER RIMBORSO DI PRESTITI	CO	10.717.836,53	28.917.189,45	13.600.000,00	13.600.000,00	13.600.000,00	40.800.000,00
	SV	0,00	0,00	0,00	0,00	0,00	0,00
	T	10.717.836,53	28.917.189,45	13.600.000,00	13.600.000,00	13.600.000,00	40.800.000,00

Intervento		Impegni ultimo esercizio chiuso	Previsioni definit. esercizio in corso	PREVISIONI DEL BILANCIO PLURIENNALE 2011 / 2012 / 2013				Annotazioni
				ANNO 2011	ANNO 2012	ANNO 2013	TOTALE	
Riepilogo dei Titoli								
Titolo 1	T	92.588.312,62	102.594.578,52	90.043.422,45	88.840.701,38	88.430.163,38	267.314.287,21	
Titolo 2	T	63.195.111,73	113.130.052,45	69.596.942,31	77.197.863,52	59.288.984,08	206.083.789,91	
Titolo 3	T	10.717.836,53	28.917.189,45	13.600.000,00	13.600.000,00	13.600.000,00	40.800.000,00	
Totale	T	166.501.260,88	244.641.820,42	173.240.364,76	179.638.564,90	161.319.147,46	514.198.077,12	
Disavanzo di amministrazione	T	0,00	0,00	0,00	0,00	0,00	0,00	
TOTALE GENERALE	T	166.501.260,88	244.641.820,42	173.240.364,76	179.638.564,90	161.319.147,46	514.198.077,12	

Numero	Programma		Impegni ultimo esercizio chiuso	Previsioni definit. esercizio in corso	PREVISIONI DEL BILANCIO PLURIENNALE 2011 / 2012 / 2013			
					ANNO 2011	ANNO 2012	ANNO 2013	TOTALE
0000021	PROGRAMMA..... AFFARI GENERALI E PERSONALE	CO	39.850.924,46	40.092.883,70	39.635.517,34	39.262.317,34	39.093.817,34	117.991.652,02
		SV	1.317.492,34	1.714.191,71	1.821.558,50	1.821.558,50	1.821.558,50	5.464.675,50
		TI	41.168.416,80	41.807.075,41	41.457.075,84	41.083.875,84	40.915.375,84	123.456.327,52
		IN	250.000,00	0,00	330.000,00	150.000,00	150.000,00	630.000,00
		T2	41.418.416,80	41.807.075,41	41.787.075,84	41.233.875,84	41.065.375,84	124.086.327,52
0000022	PROGRAMMA..... ECONOMICO - FINANZIARIO	CO	16.798.347,31	36.152.559,65	22.252.885,36	22.052.385,36	21.819.347,36	66.124.618,08
		SV	2.495.001,77	4.350.997,94	508.623,37	509.323,37	509.323,37	1.527.470,11
		TI	19.253.349,08	40.503.557,19	22.761.708,73	22.561.708,73	22.328.670,73	87.652.088,19
		IN	24.189.476,50	46.926.187,21	13.022.014,99	11.117.014,99	11.067.014,99	35.206.844,97
		T2	53.435.825,58	87.429.744,40	35.783.723,72	33.678.723,72	33.395.685,72	102.858.133,16
0000023	PROGRAMMA..... UFFICI DI STAFF DEL SINDACO	CO	182.544,64	186.944,64	188.922,44	188.922,44	188.922,44	302.767,32
		SV	83.158,00	83.980,88	48.941,88	48.941,88	48.941,88	122.823,00
		TI	183.694,64	190.864,64	141.863,44	141.863,44	141.863,44	425.590,32
		IN	0,00	0,00	0,00	0,00	0,00	0,00
		T2	183.694,64	190.864,64	141.863,44	141.863,44	141.863,44	425.590,32
0000024	PROGRAMMA..... TERRITORIO	CO	7.112.451,82	5.868.754,34	5.385.135,94	5.385.135,94	5.385.135,94	16.155.407,82
		SV	13.283.683,52	19.438.652,68	12.173.434,22	11.773.434,22	11.773.434,22	35.720.302,66
		TI	20.316.055,34	25.307.407,02	17.558.570,16	17.158.570,16	17.158.570,16	51.875.710,48
		IN	27.965.768,71	50.029.865,24	52.181.426,24	59.448.848,53	41.589.969,09	153.220.243,88
		T2	48.281.824,05	75.337.272,26	69.739.996,42	76.607.418,69	58.748.539,25	205.095.954,36
0000025	PROGRAMMA..... CORPO DI POLIZIA MUNICIPALE	CO	199.964,12	336.850,00	218.200,00	218.200,00	218.200,00	654.600,00
		SV	838.806,80	836.850,00	753.000,00	753.000,00	753.000,00	2.259.600,00
		TI	838.778,92	1.173.700,88	971.708,88	971.208,88	971.208,88	2.913.608,88
		IN	284.000,00	192.000,00	0,00	0,00	0,00	0,00
		T2	1.842.778,92	1.165.700,88	971.208,88	971.208,88	971.208,88	2.913.608,88
0000026	PROGRAMMA..... SERVIZI ALLA CITTADINANZA E ALLA PERSONA	CO	16.766.188,94	17.231.036,86	16.487.111,78	16.424.111,78	16.417.111,78	49.328.335,34
		SV	4.779.673,43	5.298.146,85	4.265.892,50	4.099.371,43	4.097.371,43	12.462.635,36
		TI	21.545.862,37	22.529.183,71	28.783.884,28	28.523.483,21	28.524.483,21	81.798.978,78
		IN	592.865,52	15.982.080,88	4.063.501,86	6.482.080,88	6.482.080,88	17.027.581,86
		T2	22.138.728,89	38.511.183,71	24.816.585,34	27.005.483,21	26.994.483,21	78.818.471,76
		CO	88.798.421,29	99.789.029,19	84.079.772,86	83.443.072,86	83.034.534,86	250.557.380,58
		SV	22.515.727,86	31.722.738,78	19.563.649,59	18.997.628,52	18.995.628,52	57.556.906,63
		TI	103.306.149,15	131.511.767,97	103.643.422,45	102.440.701,38	102.030.163,38	308.114.287,21
		IN	63.195.111,73	133.130.052,45	69.596.942,31	77.197.863,52	59.288.984,08	206.083.789,91
		T2	166.501.260,88	244.641.820,42	173.240.364,76	179.638.564,90	161.319.147,46	514.198.077,12
Disavanzo di amministrazione			0,00	0,00	0,00	0,00	0,00	0,00
<b>TOTALE GENERALE</b>			<b>166.501.260,88</b>	<b>244.641.820,42</b>	<b>173.240.364,76</b>	<b>179.638.564,90</b>	<b>161.319.147,46</b>	<b>514.198.077,12</b>

Vicenza, 30 marzo 2011

IL VICE SEGRETARIO GENERALE  
 Dott.ssa Michela CASTAGNARO



IL SINDACO  
 Dott. Achille VARIATI

*Achille Variati*

IL RESPONSABILE DEL SERVIZIO  
 FINANZIARIO  
 Dott. Mauro BELLESIA

*Mauro Bellesia*