

SOCIETA' PER L'AMMODERNAMENTO E LA GESTIONE DELLE FERROVIE TRAMVIE VICENTINE F.T.V. S.P.A. IN LIQUID.

Bilancio di esercizio al 31-12-2016

Dati anagrafici	
Sede in	VICENZA
Codice Fiscale	00153280243
Numero Rea	VICENZA 111230
P.I.	00153280243
Capitale Sociale Euro	7.975.291 i.v.
Forma giuridica	SOCIETA' PER AZIONI
Settore di attività prevalente (ATECO)	493100
Società in liquidazione	si
Società con socio unico	no
Società sottoposta ad altrui attività di direzione e coordinamento	si
Denominazione della società o ente che esercita l'attività di direzione e coordinamento	Amministrazione Provinciale di Vicenza
Appartenenza a un gruppo	no

Gli importi presenti sono espressi in Euro

Stato patrimoniale

	31-12-2016	31-12-2015
Stato patrimoniale		
Attivo		
A) Crediti verso soci per versamenti ancora dovuti		
Totale crediti verso soci per versamenti ancora dovuti (A)	0	0
B) Immobilizzazioni		
I - Immobilizzazioni immateriali		
3) diritti di brevetto industriale e diritti di utilizzazione delle opere dell'ingegno	0	7.996
5) avviamento	-	0
6) immobilizzazioni in corso e acconti	0	5.000
Totale immobilizzazioni immateriali	0	12.996
II - Immobilizzazioni materiali		
1) terreni e fabbricati	8.370.902	8.644.817
2) impianti e macchinario	0	502.074
3) attrezzature industriali e commerciali	0	3.749.896
4) altri beni	1.464	131.418
Totale immobilizzazioni materiali	8.372.366	13.028.205
III - Immobilizzazioni finanziarie		
1) partecipazioni in		
a) imprese controllate	8.195.892	40.000
b) imprese collegate	170.431	247.331
d-bis) altre imprese	5.165	5.165
Totale partecipazioni	8.371.488	292.496
2) crediti		
c) verso controllanti		
esigibili entro l'esercizio successivo	0	-
esigibili oltre l'esercizio successivo	0	103
Totale crediti verso controllanti	0	103
d-bis) verso altri		
esigibili entro l'esercizio successivo	0	-
esigibili oltre l'esercizio successivo	1.048	18.888
Totale crediti verso altri	1.048	18.888
Totale crediti	1.048	18.991
Totale immobilizzazioni finanziarie	8.372.536	311.487
Totale immobilizzazioni (B)	16.744.902	13.352.688
C) Attivo circolante		
I - Rimanenze		
1) materie prime, sussidiarie e di consumo	0	615.824
Totale rimanenze	0	615.824
II - Crediti		
1) verso clienti		
esigibili entro l'esercizio successivo	19.131	1.247.008
esigibili oltre l'esercizio successivo	0	-
Totale crediti verso clienti	19.131	1.247.008
2) verso imprese controllate		
esigibili entro l'esercizio successivo	1.389.618	26
esigibili oltre l'esercizio successivo	0	-
Totale crediti verso imprese controllate	1.389.618	26

3) verso imprese collegate		
esigibili entro l'esercizio successivo	0	15.011
esigibili oltre l'esercizio successivo	0	-
Totale crediti verso imprese collegate	0	15.011
4) verso controllanti		
esigibili entro l'esercizio successivo	0	3.991.552
esigibili oltre l'esercizio successivo	0	-
Totale crediti verso controllanti	0	3.991.552
5-bis) crediti tributari		
esigibili entro l'esercizio successivo	1.824.311	3.012.164
esigibili oltre l'esercizio successivo	655.326	139.435
Totale crediti tributari	2.479.637	3.151.599
5-ter) imposte anticipate	89.672	1.093.547
5-quater) verso altri		
esigibili entro l'esercizio successivo	37.352	679.274
esigibili oltre l'esercizio successivo	0	-
Totale crediti verso altri	37.352	679.274
Totale crediti	4.015.410	10.178.017
III - Attività finanziarie che non costituiscono immobilizzazioni		
Totale attività finanziarie che non costituiscono immobilizzazioni	0	0
IV - Disponibilità liquide		
1) depositi bancari e postali	5.732.160	11.292.295
2) assegni	0	24.963
3) danaro e valori in cassa	0	2.619
Totale disponibilità liquide	5.732.160	11.319.877
Totale attivo circolante (C)	9.747.570	22.113.718
D) Ratei e risconti	8.396	299.420
Totale attivo	26.500.868	35.765.826
Passivo		
A) Patrimonio netto		
I - Capitale	7.975.291	7.975.291
II - Riserva da soprapprezzo delle azioni	1.240	1.240
III - Riserve di rivalutazione	8.363.436	8.363.436
IV - Riserva legale	175.686	158.403
V - Riserve statutarie	0	0
VI - Altre riserve, distintamente indicate		
Riserva straordinaria	3.187.918	2.859.547
Versamenti in conto capitale	25.948	27.126
Varie altre riserve	6.182.217	1.053.007
Totale altre riserve	9.396.083	3.939.680
VII - Riserva per operazioni di copertura dei flussi finanziari attesi	0	0
VIII - Utili (perdite) portati a nuovo	0	0
IX - Utile (perdita) dell'esercizio	167.238	345.654
Perdita ripianata nell'esercizio	0	0
X - Riserva negativa per azioni proprie in portafoglio	(277.822)	0
Totale patrimonio netto	25.801.152	20.783.704
B) Fondi per rischi e oneri		
1) per trattamento di quiescenza e obblighi simili	0	0
2) per imposte, anche differite	0	0
3) strumenti finanziari derivati passivi	0	0
4) altri	341.779	2.273.193

Totale fondi per rischi ed oneri	341.779	2.273.193
C) Trattamento di fine rapporto di lavoro subordinato	0	3.519.872
D) Debiti		
7) debiti verso fornitori		
esigibili entro l'esercizio successivo	119.681	1.845.353
esigibili oltre l'esercizio successivo	0	-
Totale debiti verso fornitori	119.681	1.845.353
9) debiti verso imprese controllate		
esigibili entro l'esercizio successivo	80.893	0
esigibili oltre l'esercizio successivo	0	-
Totale debiti verso imprese controllate	80.893	0
12) debiti tributari		
esigibili entro l'esercizio successivo	17.568	515.360
esigibili oltre l'esercizio successivo	0	-
Totale debiti tributari	17.568	515.360
13) debiti verso istituti di previdenza e di sicurezza sociale		
esigibili entro l'esercizio successivo	966	529.685
esigibili oltre l'esercizio successivo	0	-
Totale debiti verso istituti di previdenza e di sicurezza sociale	966	529.685
14) altri debiti		
esigibili entro l'esercizio successivo	1.905	627.358
esigibili oltre l'esercizio successivo	18.580	37.621
Totale altri debiti	20.485	664.979
Totale debiti	239.593	3.555.377
E) Ratei e risconti	118.344	5.633.680
Totale passivo	26.500.868	35.765.826

Conto economico

	31-12-2016	31-12-2015
Conto economico		
A) Valore della produzione		
1) ricavi delle vendite e delle prestazioni	4.533.379	23.021.127
5) altri ricavi e proventi		
altri	1.395.322	2.701.705
Totale altri ricavi e proventi	1.395.322	2.701.705
Totale valore della produzione	5.928.701	25.722.832
B) Costi della produzione		
6) per materie prime, sussidiarie, di consumo e di merci	954.047	5.935.859
7) per servizi	895.857	3.582.162
8) per godimento di beni di terzi	12.171	73.972
9) per il personale		
a) salari e stipendi	1.766.073	9.200.417
b) oneri sociali	489.173	2.740.379
c) trattamento di fine rapporto	95.060	483.942
d) trattamento di quiescenza e simili	11.344	158.261
e) altri costi	0	329.392
Totale costi per il personale	2.361.650	12.912.391
10) ammortamenti e svalutazioni		
a) ammortamento delle immobilizzazioni immateriali	1.363	17.101
b) ammortamento delle immobilizzazioni materiali	536.134	2.135.583
d) svalutazioni dei crediti compresi nell'attivo circolante e delle disponibilità liquide	142.056	9.112
Totale ammortamenti e svalutazioni	679.553	2.161.796
11) variazioni delle rimanenze di materie prime, sussidiarie, di consumo e merci	(3.879)	7.586
12) accantonamenti per rischi	0	61.440
14) oneri diversi di gestione	83.571	385.977
Totale costi della produzione	4.982.970	25.121.183
Differenza tra valore e costi della produzione (A - B)	945.731	601.649
C) Proventi e oneri finanziari		
16) altri proventi finanziari		
d) proventi diversi dai precedenti		
altri	50.473	28.556
Totale proventi diversi dai precedenti	50.473	28.556
Totale altri proventi finanziari	50.473	28.556
17) interessi e altri oneri finanziari		
altri		
	215	167
Totale interessi e altri oneri finanziari	215	167
Totale proventi e oneri finanziari (15 + 16 - 17 + - 17-bis)	50.258	28.389
D) Rettifiche di valore di attività e passività finanziarie		
Totale delle rettifiche di valore di attività e passività finanziarie (18 - 19)	0	0
Risultato prima delle imposte (A - B + - C + - D)	995.989	630.038
20) Imposte sul reddito dell'esercizio, correnti, differite e anticipate		
imposte correnti	73.982	74.880
imposte relative a esercizi precedenti	(28.650)	0
imposte differite e anticipate	783.419	209.504
Totale delle imposte sul reddito dell'esercizio, correnti, differite e anticipate	828.751	284.384
21) Utile (perdita) dell'esercizio	167.238	345.654

Rendiconto finanziario, metodo indiretto

	31-12-2016	31-12-2015
Rendiconto finanziario, metodo indiretto		
A) Flussi finanziari derivanti dall'attività operativa (metodo indiretto)		
Utile (perdita) dell'esercizio	167.238	345.654
Imposte sul reddito	828.751	284.384
Interessi passivi/(attivi)	(50.258)	(28.389)
(Dividendi)	0	0
(Plusvalenze)/Minusvalenze derivanti dalla cessione di attività	0	0
1) Utile (perdita) dell'esercizio prima d'imposte sul reddito, interessi, dividendi e plus /minusvalenze da cessione	945.731	601.649
Rettifiche per elementi non monetari che non hanno avuto contropartita nel capitale circolante netto		
Accantonamenti ai fondi	9.925	61.440
Ammortamenti delle immobilizzazioni	537.497	2.152.684
Svalutazioni per perdite durevoli di valore	0	0
Rettifiche di valore di attività e passività finanziarie di strumenti finanziari derivati che non comportano movimentazione monetarie	0	0
Altre rettifiche in aumento/(in diminuzione) per elementi non monetari	0	0
Totale rettifiche per elementi non monetari che non hanno avuto contropartita nel capitale circolante netto	547.422	2.214.124
2) Flusso finanziario prima delle variazioni del capitale circolante netto	1.493.153	2.815.773
Variazioni del capitale circolante netto		
Decremento/(Incremento) delle rimanenze	(3.880)	6.581
Decremento/(Incremento) dei crediti verso clienti	(2.632.379)	(2.755.162)
Incremento/(Decremento) dei debiti verso fornitori	(42.186)	237.432
Decremento/(Incremento) dei ratei e risconti attivi	(1.117)	28.514
Incremento/(Decremento) dei ratei e risconti passivi	(468.645)	82.347
Altri decrementi/(Altri incrementi) del capitale circolante netto	2.394.741	(1.675.267)
Totale variazioni del capitale circolante netto	(753.466)	(4.075.555)
3) Flusso finanziario dopo le variazioni del capitale circolante netto	739.687	(1.259.782)
Altre rettifiche		
Interessi incassati/(pagati)	50.258	28.389
(Imposte sul reddito pagate)	0	0
Dividendi incassati	0	0
(Utilizzo dei fondi)	(1.131.048)	(510.862)
Altri incassi/(pagamenti)	0	(274.089)
Totale altre rettifiche	(1.080.790)	(756.562)
Flusso finanziario dell'attività operativa (A)	(341.103)	(2.016.344)
B) Flussi finanziari derivanti dall'attività d'investimento		
Immobilizzazioni materiali		
(Investimenti)	(75.185)	(239.524)
Disinvestimenti	28.858	33.713
Immobilizzazioni immateriali		
(Investimenti)	(360)	(16.992)
Disinvestimenti	0	2.107
Immobilizzazioni finanziarie		
(Investimenti)	0	0
Disinvestimenti	1.425	5.678
Attività finanziarie non immobilizzate		
(Investimenti)	0	0

Disinvestimenti	0	0
(Acquisizione di rami d'azienda al netto delle disponibilità liquide)	(4.922.352)	0
Cessione di rami d'azienda al netto delle disponibilità liquide	0	0
Flusso finanziario dell'attività di investimento (B)	(4.967.614)	(215.018)
C) Flussi finanziari derivanti dall'attività di finanziamento		
Mezzi di terzi		
Incremento/(Decremento) debiti a breve verso banche	0	0
Accensione finanziamenti	0	0
(Rimborso finanziamenti)	0	(9.095)
Mezzi propri		
Aumento di capitale a pagamento	0	0
(Rimborso di capitale)	(1.178)	0
Cessione/(Acquisto) di azioni proprie	(277.822)	0
(Dividendi e acconti su dividendi pagati)	0	0
Flusso finanziario dell'attività di finanziamento (C)	(279.000)	(9.095)
Incremento (decremento) delle disponibilità liquide (A ± B ± C)	(5.587.717)	(2.240.457)
Effetto cambi sulle disponibilità liquide	0	0
Disponibilità liquide a inizio esercizio		
Depositi bancari e postali	11.292.295	13.545.431
Assegni	24.963	13.189
Danaro e valori in cassa	2.619	1.714
Totale disponibilità liquide a inizio esercizio	11.319.877	13.560.334
Di cui non liberamente utilizzabili	0	0
Disponibilità liquide a fine esercizio		
Depositi bancari e postali	5.732.160	11.292.295
Assegni	0	24.963
Danaro e valori in cassa	0	2.619
Totale disponibilità liquide a fine esercizio	5.732.160	11.319.877
Di cui non liberamente utilizzabili	0	0

Informazioni in calce al rendiconto finanziario

I dati del conferimento sono stati presi come riferimento iniziale all'1/01/2016.

Il valore delle disponibilità liquide conferite in S.V.T. S.r.l., ai fini di una sua separata indicazione, è stato indicato al rigo "Acquisizione di rami d'azienda al netto delle disponibilità liquide" ed è pari a € 4.922.352.

Nota integrativa al Bilancio di esercizio chiuso al 31-12-2016

Nota integrativa, parte iniziale

Nota Integrativa al bilancio di esercizio al 31/12/2016

(Primo bilancio intermedio di liquidazione)

PREMESSA

Il bilancio chiuso al 31/12/2016, di cui la presente nota integrativa costituisce parte integrante ai sensi dell'art. 2423, comma 1, del Codice Civile, evidenzia un utile di € 167.238; esso corrisponde alle risultanze delle scritture contabili regolarmente tenute ed è redatto conformemente all'articolo 2490 del Codice Civile, nonché agli articoli 2423, 2423 ter, 2424, 2424 bis, 2425, 2425 bis, 2425 ter, del Codice Civile, in quanto compatibili con la natura, le finalità e lo stato di liquidazione, secondo principi di redazione conformi a quanto stabilito dall'art. 2423 bis, e criteri di valutazione di cui all'art. 2426 del Codice Civile, così come modificati dal D.Lgs. n. 139/2015.

Si evidenzia, preliminarmente, che in data 25 febbraio 2016, con atto del Notaio Giuseppe Muraro, Rep. n. 74910, registrato a Bassano del Grappa (VI) il 2 marzo 2016, la Società ha conferito nella "Società Vicentina Trasporti a responsabilità limitata in forma abbreviata S.V.T. S.r.l.", con effetto dall'1/03/2016, il ramo di azienda avente ad oggetto l'attività di trasporto pubblico locale.

A seguito di tale conferimento, l'attività prevista dall'oggetto sociale dello statuto della Società (trasporto pubblico) si è esaurita e pertanto la Società ha perso la natura di "società in house" per la produzione di servizi di interesse generale, assumendo natura esclusivamente di gestione delle partecipazioni e del patrimonio, priva di personale dipendente.

In considerazione delle disposizioni di cui alla Legge n. 190 del 23 dicembre 2014 ("Legge di Stabilità 2015"), che, in un'ottica di razionalizzazione, prevedono la soppressione delle società che "risultino composte da soli amministratori o da un numero di amministratori superiore a quello dei dipendenti", nonché delle disposizioni di cui all'art. 568 bis della Legge 27 dicembre 2013, n. 147 ("Legge di Stabilità 2014"), che prevede che le pubbliche amministrazioni locali e le società da esse controllate direttamente o indirettamente possano procedere allo scioglimento della società usufruendo, per gli atti e le operazioni poste in essere a favore di pubbliche amministrazioni in seguito allo scioglimento della società, di benefici fiscali, purchè lo scioglimento sia deliberato entro il 6 maggio 2016, in data 28 aprile 2016 l'assemblea straordinaria ha deliberato lo scioglimento volontario della Società e la conseguente messa in liquidazione, con la nomina di un Liquidatore unico il quale è stato autorizzato all'esercizio provvisorio dell'azienda nell'ottica della massimizzazione del ricavo ottenibile dalla successiva cessione.

La delibera di cui sopra è stata iscritta presso il Registro delle Imprese di Vicenza in data 6 maggio 2016 e da tale momento, ai sensi dell'art. 2484, comma 3, c.c., la Società si considera in liquidazione.

Ai sensi dell'art. 2487 bis, comma 3, c.c., l'Amministratore Unico ha consegnato al Liquidatore Unico una situazione dei conti ed un rendiconto sulla gestione al 5 maggio 2016; entrambi i documenti, unitamente al relativo verbale di consegna, vengono allegati al presente bilancio.

Il bilancio al 31/12/2016, di conseguenza, è il primo successivo alla nomina del Liquidatore ed è stato redatto ai sensi dell'art. 2490 c.c., sulla base delle indicazioni fornite dal principio contabile OIC 5 ("Bilanci di liquidazione").

Il Liquidatore, nonostante la procedura di liquidazione in essere, ha deciso la continuazione dell'attività d'impresa, assumendone tutto il perimetro; pertanto, ha adottato, per la redazione del presente bilancio, i medesimi criteri di valutazione del precedente esercizio (ad eccezione delle voci per le quali il D.Lgs. n. 139/2015 ha introdotto nuovi criteri di valutazione), basati sull'utilizzo di criteri "di funzionamento", e non "di liquidazione".

Ai sensi dell'OIC 5, in particolare ai paragrafi 4.3.3 e 5.2.3, infatti, in caso di prosecuzione dell'attività d'impresa, si continuano ad applicare gli ordinari criteri "di funzionamento" in luogo dei criteri "di liquidazione"; l'intero patrimonio della Società in liquidazione, infatti, continua ad essere un complesso economico funzionante che produce reddito, sia pure con una gestione di carattere "conservativo" e non dinamico; al termine della continuazione provvisoria dell'attività aziendale ed al conseguente venir meno del postulato della continuità aziendale, potrebbero sussistere obiettive incertezze in relazione alla realizzazione dell'attivo ed all'insorgenza di eventuali altri oneri di liquidazione.

In ossequio alle previsioni dei principi contabili, si è provveduto a stimare gli oneri che saranno sostenuti nell'ambito della liquidazione, e si è rilevato che sono certamente inferiori ai proventi che derivano dalla locazione degli immobili di proprietà. Per tale motivo, non è stato necessario stanziare alcun fondo spese di liquidazione.

Non si sono verificati eventi eccezionali che abbiano reso necessario il ricorso a deroghe di cui agli artt. 2423 bis, comma 2, e 2423, comma 5, del Codice Civile.

La valutazione delle voci è stata effettuata nel pieno rispetto del principio della prudenza.

Le specifiche sezioni della nota integrativa illustrano i criteri con i quali è stata data attuazione all'art. 2423, comma 4, del Codice Civile, in caso di mancato rispetto in tema di rilevazione, valutazione, presentazione e informativa, quando la loro osservanza abbia effetti irrilevanti sulla rappresentazione veritiera e corretta.

Ove applicabili sono stati, altresì, osservati i principi e le raccomandazioni pubblicati dall'Organismo Italiano di Contabilità (OIC), così come da ultimo aggiornati a fine 2016, ed integrati, ove mancanti, dagli IAS/IFRS emessi dallo IASB, al fine di dare una rappresentazione veritiera e corretta della situazione patrimoniale, finanziaria ed economica.

Le voci dell'attivo e del passivo appartenenti a più voci dello Stato patrimoniale sono specificatamente richiamate.

Ai fini della comparabilità dei saldi di bilancio, ai sensi dell'art. 2423 ter, comma 5, del Codice Civile, si è provveduto a riclassificare i saldi dell'esercizio precedente, come disposto dall'OIC 12 e sulla base del nuovo schema introdotto dal D.Lgs. n. 139/2015.

In considerazione delle operazioni straordinarie effettuate nel corso del 2016, delle novità introdotte dal D. Lgs. n. 139/2015 e dell'obbligo di consolidare il bilancio con la partecipata S.V.T. S.r.l., si è ritenuto necessario avvalersi del maggior termine di 180 giorni concesso dall'art. 2364 c.c., consentito dall'art. 8 dello Statuto sociale, per l'approvazione del bilancio.

Eventuale appartenenza ad un Gruppo

La Società è soggetta all'attività di direzione e coordinamento da parte dell'Amministrazione Provinciale di Vicenza.

La Società esercita, a sua volta, l'attività di direzione e coordinamento nei confronti di S.V.T. S.r.l., nella quale detiene una partecipazione pari al 65,34%.

CRITERI DI REDAZIONE

Conformemente al disposto dell'articolo 2423 bis del Codice Civile, nella redazione del bilancio si è provveduto a:

- valutare le singole voci secondo prudenza;
- includere i soli utili effettivamente realizzati nel corso dell'esercizio;
- determinare i proventi ed i costi nel rispetto della competenza temporale, ed indipendentemente dalla loro manifestazione finanziaria;
- comprendere tutti i rischi e le perdite di competenza, anche se divenuti noti dopo la conclusione dell'esercizio;
- considerare distintamente, ai fini della relativa valutazione, gli elementi eterogenei inclusi nelle varie voci del bilancio;
- mantenere immutati i criteri di valutazione adottati rispetto al precedente esercizio, in considerazione del fatto che, nonostante lo stato di liquidazione, è stata prevista la prosecuzione dell'attività.

CRITERI DI VALUTAZIONE

I criteri applicati nella valutazione delle voci di bilancio, esposti di seguito, sono conformi a quanto disposto dall'art. 2426 del Codice Civile e alle indicazioni contenute nel documento OIC 5, contenente la prassi ufficiale in materia di bilanci di liquidazione.

Immobilizzazioni immateriali

Le immobilizzazioni immateriali sono iscritte, nel limite del valore recuperabile, al costo di acquisto o di produzione interna, inclusi tutti gli oneri accessori di diretta imputazione.

Trattasi, nello specifico, di programmi software, ammortizzati in 3 anni.

In considerazione del fatto che tutte le immobilizzazioni immateriali sono state conferite in data 25/02/2016, con effetto dall'1/03/2016, le quote di ammortamento dell'anno 2016 sono state calcolate tenendo conto della competenza temporale di 2 su 12 mesi.

Immobilizzazioni materiali

Le immobilizzazioni materiali sono rilevate alla data in cui avviene il trasferimento dei rischi e dei benefici connessi ai beni acquisiti e sono iscritte, nel limite del valore recuperabile, al costo di acquisto o di produzione al netto dei relativi fondi di ammortamento, inclusi tutti i costi e gli oneri accessori di diretta imputazione, dei costi indiretti inerenti la produzione interna, nonché degli oneri relativi al finanziamento della fabbricazione interna sostenuti nel periodo di fabbricazione e fino al momento nel quale il bene può essere utilizzato.

Il costo delle immobilizzazioni la cui utilizzazione è limitata nel tempo è sistematicamente ammortizzato in ogni esercizio sulla base di aliquote economico-tecniche determinate in relazione alla residua possibilità di utilizzazione, che è limitata al periodo dell'esercizio provvisorio dell'attività.

L'ammortamento decorre dal momento in cui i beni sono disponibili e pronti per l'uso.

Sono state applicate le aliquote che rispecchiano il risultato dei piani di ammortamento tecnici, confermate dalle realtà aziendali e ridotte del 50% per le acquisizioni nell'esercizio.

Per i beni ammortizzabili conferiti in data 25/02/2016, con effetto dall'1/03/2016, le quote di ammortamento dell'anno 2016 sono state calcolate tenendo conto della competenza temporale di 2 su 12 mesi.

Qui di seguito sono specificate le aliquote applicate:

Terreni: non ammortizzati

Fabbricati industriali e commerciali: 4%

Costruzioni leggere: 10%
Attrezzature industriali e commerciali: 20%
Autobus: 5,56%
Autoveicoli industriali: 20%
Autovetture: 25%
Impianti di officina: 10%
Impianti di officina ad alta tecnologia: 20%
Macchinari di officina: 10%
Mobili d'ufficio: 12%
Macchine d'ufficio elettroniche: 20%
Mobilio e materiale mobile vario: 12%
Obliteratrici elettroniche: 20%
Pensiline viaggiatori: 10%
Telefoni cellulari: 20%
Impianti di struttura: 4%
Attrezzature tecnologiche di bordo: 20%

Si precisa che in data 25/02/2016, con effetto dall'1/03/2016, sono state conferite tutte le immobilizzazioni materiali, ad eccezione degli immobili (terreni e fabbricati patrimoniali) e delle costruzioni leggere.

Le immobilizzazioni materiali che non hanno formato oggetto di conferimento sono ammortizzate tenendo conto della loro vita utile.

Le immobilizzazioni il cui valore alla data di chiusura dell'esercizio risulti durevolmente inferiore al residuo costo da ammortizzare sono iscritte a tale minor valore. Nell'esercizio 2016 non si è manifestata alcuna perdita durevole di valore ulteriore rispetto all'ammortamento contabilizzato.

Immobilizzazioni finanziarie

Le immobilizzazioni finanziarie sono iscritte al costo di acquisto comprensivo degli oneri accessori.

Crediti

I crediti sono classificati nell'attivo immobilizzato ovvero nell'attivo circolante sulla base della destinazione / origine degli stessi rispetto all'attività ordinaria, e sono iscritti al valore di presunto realizzo.

La suddivisione degli importi esigibili entro e oltre l'esercizio è effettuata con riferimento alla scadenza contrattuale o legale, tenendo anche conto di fatti ed eventi che possono determinare una modifica della scadenza originaria, della realistica capacità del debitore di adempiere all'obbligazione nei termini contrattuali e dell'orizzonte temporale in cui, ragionevolmente, si ritiene di poter esigere il credito.

I crediti, ai sensi dell'art. 2426, comma 1, numero 8, del Codice Civile, sono rilevati secondo il criterio del costo ammortizzato, tenendo conto del fattore temporale e del valore di presumibile realizzo, ad eccezione dei crediti per i quali gli effetti dell'applicazione del costo ammortizzato, ai sensi dell'art. 2423, comma 4, del Codice Civile, sono irrilevanti (scadenza inferiore a 12 mesi).

Per il principio di rilevanza già richiamato, non sono stati attualizzati i crediti nel caso in cui il tasso d'interesse desumibile dalle condizioni contrattuali non sia significativamente diverso dal tasso di interesse di mercato.

Si precisa che i crediti sono rappresentati in bilancio al lordo dell'iscrizione di un fondo svalutazione a copertura dei crediti ritenuti inesigibili, in quanto detto fondo è stato conferito in S.V.T. S.r.l. per il suo intero ammontare; al 31/12/2016, non vi è alcun fondo svalutazione crediti.

La Società si è avvalsa della facoltà, di cui all'art. 12, comma 2, del D. Lgs. n. 139/2015, di non applicare il criterio del costo ammortizzato e dell'attualizzazione per i crediti iscritti in bilancio al 31 dicembre 2015, e pertanto tali criteri sono stati applicati esclusivamente ai crediti rilevati a partire dal 1° gennaio 2016 (salvo il principio della rilevanza di cui all'art. 2423, comma 4, del Codice Civile, sopra citato).

Crediti tributari e attività per imposte anticipate

La voce "Crediti tributari" accoglie gli importi certi e determinati derivanti da crediti per i quali sia sorto un diritto di realizzo tramite rimborso o in compensazione.

La voce "Imposte anticipate" accoglie le attività per imposte anticipate determinate in base alle differenze temporanee deducibili, applicando l'aliquota stimata in vigore al momento in cui si ritiene che tali differenze si riverseranno.

Disponibilità liquide

Le disponibilità liquide sono esposte al loro valore nominale.

Ratei e risconti

I ratei e i risconti sono stati iscritti sulla base del principio della competenza economico temporale e contengono i ricavi / costi di competenza dell'esercizio ed esigibili in esercizi successivi e i ricavi / costi sostenuti entro la chiusura dell'esercizio, ma di competenza di esercizi successivi.

Sono iscritte pertanto esclusivamente le quote di costi e di ricavi, comuni a due o più esercizi, l'entità dei quali varia in funzione del tempo.

Fondi per rischi ed oneri

I fondi per rischi rappresentano le passività connesse a situazioni esistenti alla data del bilancio, ma il cui verificarsi è solo probabile.

I fondi per oneri rappresentano passività certe, correlate a componenti negativi di reddito di competenza dell'esercizio, ma che avranno manifestazione numeraria nell'esercizio successivo.

Il processo di stima è operato e/o adeguato alla data di chiusura del bilancio sulla base dell'esperienza passata e di ogni elemento utile a disposizione, compreso lo stato di liquidazione.

In conformità con l'OIC 31 par. 19, dovendo prevalere il criterio di classificazione per natura dei costi, gli accantonamenti ai fondi rischi e oneri sono iscritti tra le voci dell'attività gestionale a cui si riferisce l'operazione (caratteristica, accessoria o finanziaria).

Trattamento di fine rapporto di lavoro subordinato

Il trattamento di fine rapporto di lavoro subordinato è iscritto nel rispetto di quanto previsto dalla normativa vigente e corrisponde all'effettivo impegno della Società nei confronti dei singoli dipendenti alla data di chiusura del bilancio, dedotte le anticipazioni corrisposte.

L'intero importo è stato conferito in S.V.T. S.r.l. in data 25/02/2016, con effetto dall'1/03/2016.

Debiti

I debiti, ai sensi dell'art. 2426, comma 1, numero 8, del Codice Civile, sono rilevati secondo il criterio del costo ammortizzato, tenuto conto del fattore temporale, ad eccezione dei debiti per i quali gli effetti dell'applicazione del costo ammortizzato, ai sensi dell'art. 2423, comma 4, del Codice Civile, sono irrilevanti (scadenza inferiore ai 12 mesi o costi di transazione di scarso rilievo).

Per il principio di rilevanza già richiamato, non sono stati attualizzati i debiti nel caso in cui il tasso d'interesse desumibile dalle condizioni contrattuali non sia significativamente diverso dal tasso di interesse di mercato.

I debiti per i quali non è stato applicato il criterio del costo ammortizzato sono stati rilevati al valore nominale.

La suddivisione degli importi esigibili entro e oltre l'esercizio è effettuata con riferimento alla scadenza contrattuale o legale, tenendo anche conto di fatti ed eventi che possono determinare una modifica della scadenza originaria.

I debiti originati da acquisizioni di beni sono iscritti al momento in cui sono trasferiti i rischi, gli oneri e i benefici; quelli relativi ai servizi sono rilevati al momento di effettuazione della prestazione; quelli finanziari e di altra natura al momento in cui scaturisce l'obbligazione verso la controparte.

I debiti tributari accolgono le passività per imposte certe e determinate, nonché le ritenute operate quale sostituto, e non ancora versate alla data del bilancio, e, ove la compensazione è ammessa, sono iscritti al netto di acconti, ritenute d'acconto e crediti d'imposta.

La Società si è avvalsa della facoltà, di cui all'art. 12, comma 2, del D. Lgs. n. 139/2015, di non applicare il criterio del costo ammortizzato e dell'attualizzazione per i debiti iscritti in bilancio al 31 dicembre 2015, e pertanto tali criteri sono stati applicati esclusivamente ai debiti rilevati a partire dal 1° gennaio 2016 (salvo il principio della rilevanza di cui all'art. 2423, comma 4, del Codice Civile, sopra citato).

Impegni, garanzie e rischi

Sono commentati nell'apposita sezione della presente nota integrativa, ai sensi dell'art. 2427, comma 1, numero 9, del Codice Civile.

Costi e ricavi

Sono esposti secondo il principio della prudenza e della competenza economica.

Primo bilancio intermedio di liquidazione - Aspetti peculiari

In accordo con il paragrafo 5.2.2 dell'OIC 5, nella nota integrativa del primo bilancio intermedio di liquidazione si è ritenuto opportuno inserire il "Bilancio iniziale di liquidazione", così come redatto dal Liquidatore a seguito della nomina; a tal fine, si è ritenuto opportuno compilare una tabella, che riporta in colonne affiancate, per tutte le voci delle attività e delle passività:

- l'importo figurante nel precedente bilancio di esercizio (31/12/2015);

- l'importo figurante nel Rendiconto dell'Amministratore Unico (5/05/2016);
- l'importo iscritto nel bilancio iniziale di liquidazione (6/05/2016);
- l'importo iscritto nello stato patrimoniale del primo bilancio intermedio (31/12/2016).

Quanto alle voci del conto economico, è stata predisposta una tabella con tre colonne affiancate, che riportano, per ciascuna voce, rispettivamente, l'importo del periodo ante liquidazione (1/01/2016 - 5/05/2016), quello del periodo post liquidazione (6/05/2016 - 31/12/2016) e l'importo complessivo (1/01/2016 - 31/12/2016).

Tali prospetti andranno ad aggiungersi alle tabelle obbligatorie previste nel formato XBRL.

DESCRIZIONE DELL'OPERAZIONE DI CONFERIMENTO

In data 25 febbraio 2016, con atto del Notaio Giuseppe Muraro, Rep. n. 74910, registrato a Bassano del Grappa (VI) il 2 marzo 2016, la Società ha conferito in S.V.T. S.r.l. il ramo di azienda riferito al Trasporto Pubblico Locale.

Di seguito si fornisce il dettaglio dei valori conferiti.

	Valore conferito in S.V.T. S.r.l.
ATTIVITA'	
Immobilizzazioni immateriali	11.993
Immobilizzazioni materiali	14.358.267
Immobilizzazioni finanziarie	93.418
Rimanenze	619.704
Crediti verso clienti	3.857.635
Crediti per imposte anticipate	220.457
Crediti verso altri	955.025
Disponibilità liquide	4.922.352
Risconti attivi	292.141
TOTALE ATTIVITA'	25.330.992
PASSIVITA'	
Fondi per rischi ed oneri	800.366
Fondo trattamento fine rapporto	3.527.176
Debiti verso fornitori	1.683.486
Debiti tributari	282.096
Debiti verso istituti di previdenza e di sicurezza sociale	276.082
Altri debiti	496.178
Ratei passivi	844.447
Risconti passivi	9.265.270
TOTALE PASSIVITA'	17.175.100
Capitale sociale	6.493.969
Riserva da conferimento	1.661.923
TOTALE A PAREGGIO	25.330.992

Tutti gli importi conferiti corrispondono ai valori contabili delle varie voci, ad eccezione delle immobilizzazioni materiali e dei correlati risconti passivi, che sono stati incrementati sulla base del maggior valore stimato.

Nota integrativa, attivo

INFORMAZIONI SULLO STATO PATRIMONIALE ATTIVO

Immobilizzazioni

IMMOBILIZZAZIONI

Immobilizzazioni immateriali

Immobilizzazioni immateriali

Le immobilizzazioni immateriali sono pari ad € 0 (€ 12.996 nel precedente esercizio).

Movimenti delle immobilizzazioni immateriali

La composizione ed i movimenti delle singole voci sono così rappresentati:

	Diritti di brevetto industriale e diritti di utilizzazione delle opere dell'ingegno	Avviamento	Immobilizzazioni immateriali in corso e acconti	Totale immobilizzazioni immateriali
Valore di inizio esercizio				
Costo	33.299	10.262	5.000	48.561
Ammortamenti (Fondo ammortamento)	25.303	10.262	0	35.565
Valore di bilancio	7.996	0	5.000	12.996
Variazioni nell'esercizio				
Incrementi per acquisizioni	360	0	0	360
Ammortamento dell'esercizio	1.363	0	0	1.363
Altre variazioni	(6.993)	0	(5.000)	(11.993)
Totale variazioni	(7.996)	0	(5.000)	(12.996)
Valore di fine esercizio				
Valore di bilancio	0	-	0	0

Tutte le immobilizzazioni immateriali sono state conferite in S.V.T. S.r.l. in data 25/02/2016, con effetto dall'1/03/2016. L'importo conferito è evidenziato alla riga "Altre variazioni".

Le quote di ammortamento dei beni conferiti per l'anno 2016 sono state calcolate tenendo conto della competenza temporale pari a 2 su 12 mesi.

Di seguito il prospetto raccomandato dall'OIC 5 per il primo bilancio intermedio di liquidazione:

Immobilizzazioni immateriali	Esercizio precedente (31/12/2015)	Rendiconto gestione (5/05/2016)	Bilancio iniziale liquidazione (6/05/2016)	Esercizio corrente (31/12/2016)

Diritti di brevetto industriale e diritti di utilizzazione delle opere dell'ingegno	7.996	0	0	0
Immobilizzazioni in corso e acconti	5.000	0	0	0
Totale	12.996	0	0	0

Immobilizzazioni materiali

Immobilizzazioni materiali

Le immobilizzazioni materiali sono pari ad € 8.372.366 (€ 13.028.205 nel precedente esercizio).

Movimenti delle immobilizzazioni materiali

La composizione ed i movimenti delle singole voci sono così rappresentati:

	Terreni e fabbricati	Impianti e macchinario	Attrezzature industriali e commerciali	Altre immobilizzazioni materiali	Totale Immobilizzazioni materiali
Valore di inizio esercizio					
Costo	4.144.705	7.007.216	47.768.758	2.003.779	60.924.458
Rivalutazioni	8.964.852	0	0	0	8.964.852
Ammortamenti (Fondo ammortamento)	4.464.740	6.505.142	44.018.862	1.872.361	56.861.105
Valore di bilancio	8.644.817	502.074	3.749.896	131.418	13.028.205
Variazioni nell'esercizio					
Incrementi per acquisizioni	1.000	0	35.153	39.032	75.185
Decrementi per alienazioni e dismissioni (del valore di bilancio)	0	0	28.858	0	28.858
Ammortamento dell'esercizio	274.915	46.780	202.198	12.242	536.135
Altre variazioni	0	(455.294)	(3.553.993)	(156.744)	(4.166.031)
Totale variazioni	(273.915)	(502.074)	(3.749.896)	(129.954)	(4.655.839)
Valore di fine esercizio					
Costo	13.110.557	0	0	156.445	13.267.002
Ammortamenti (Fondo ammortamento)	4.739.655	0	0	154.981	4.894.636
Valore di bilancio	8.370.902	0	0	1.464	8.372.366

Tutte le immobilizzazioni materiali sono state oggetto di conferimento in data 25/02/2016, con effetto dall'1/03/2016, ad eccezione degli immobili (terreni e fabbricati) e delle costruzioni leggere. L'importo conferito è evidenziato alla riga "Altre variazioni".

Per quanto riguarda la voce "Terreni e fabbricati", si ricorda che i beni sono stati rivalutati ai sensi delle Leggi n. 576 /75, 72/83, 413/91 e 2/2009.

Le quote di ammortamento dei beni conferiti per l'anno 2016 sono state calcolate tenendo conto della competenza temporale pari a 2 su 12 mesi.

Di seguito il prospetto raccomandato dall'OIC 5 per il primo bilancio intermedio di liquidazione (gli importi indicati sono al netto del fondo ammortamento):

Immobilizzazioni materiali	Esercizio precedente (31/12/2015)	Rendiconto gestione (5/05/2016)	Bilancio iniziale liquidazione (6/05/2016)	Esercizio corrente (31/12/2016)

Terreni e fabbricati	8.644.817	8.548.998	8.548.998	8.370.902
Impianti e macchinario	502.074	0	0	0
Attrezzature industriali e commerciali	3.749.896	0	0	0
Altri beni	131.418	3.369	3.369	1.464
Totale	13.028.205	8.552.367	8.552.367	8.372.366

Ai sensi dell'art. 2427, comma 1, numero 3 bis, del Codice Civile, si precisa che non sono state operate riduzioni di valore, né sono state operate rivalutazioni monetarie o economiche.

Immobilizzazioni finanziarie

Immobilizzazioni finanziarie

Movimenti di partecipazioni, altri titoli e strumenti finanziari derivati attivi immobilizzati

Partecipazioni e altri titoli

Le partecipazioni comprese nelle immobilizzazioni finanziarie sono pari ad € 8.371.488 (€ 292.496 nel precedente esercizio).

La composizione ed i movimenti delle singole voci sono così rappresentati:

	Partecipazioni in imprese controllate	Partecipazioni in imprese collegate	Partecipazioni in altre imprese	Totale Partecipazioni
Valore di inizio esercizio				
Costo	40.000	247.331	5.165	292.496
Valore di bilancio	40.000	247.331	5.165	292.496
Variazioni nell'esercizio				
Incrementi per acquisizioni	8.155.892	0	0	8.155.892
Altre variazioni	0	(76.900)	0	(76.900)
Totale variazioni	8.155.892	(76.900)	0	8.078.992
Valore di fine esercizio				
Costo	8.195.892	170.431	5.165	8.371.488
Valore di bilancio	8.195.892	170.431	5.165	8.371.488

Alla voce "Partecipazioni in imprese controllate" è evidenziata la partecipazione nella Società Vicentina Trasporti S.V. T. S.r.l.. L'importo iniziale, pari ad Euro 40.000, è stato incrementato di Euro 8.155.892 a seguito dell'operazione di conferimento del 25/02/2016, con effetto dall'1/03/2016.

Alla voce "Partecipazioni in imprese collegate" è evidenziata la partecipazione nella Società Trasporti Interregionali (STI) S.p.A., per Euro 170.431; la partecipazione detenuta nell'impresa Bristol Autoservizi S.r.l., pari ad Euro 76.900, è stata oggetto di conferimento. L'importo conferito è evidenziato alla riga "Altre variazioni".

Alla voce "Partecipazioni in altre imprese" è evidenziata la partecipazione in CIS.VE., società costituenda.

I dati richiesti ai sensi dell'art. 2427, comma 1, n. 5 del Codice Civile sono riportati nell'apposita sezione.

Di seguito il prospetto raccomandato dall'OIC 5 per il primo bilancio intermedio di liquidazione:

--	--	--	--	--

Immobilizzazioni finanziarie Partecipazioni	Esercizio precedente (31/12/2015)	Rendiconto gestione (5/05/2016)	Bilancio iniziale liquidazione (6/05/2016)	Esercizio corrente (31/12/2016)
Partecipazioni in imprese controllate	40.000	8.195.892	8.195.892	8.195.892
Partecipazioni in imprese collegate	247.331	170.431	170.431	170.431
Partecipazioni in altre imprese	5.165	5.165	5.165	5.165
Totale	292.496	8.371.488	8.371.488	8.371.488

Variazioni e scadenza dei crediti immobilizzati

Crediti immobilizzati

I crediti compresi nelle immobilizzazioni finanziarie sono pari ad € 1.048 (€ 18.991 nel precedente esercizio).

Qui di seguito sono rappresentati i movimenti di sintesi:

	Valore di inizio esercizio	Variazioni nell'esercizio	Valore di fine esercizio	Quota scadente entro l'esercizio	Quota scadente oltre l'esercizio	Di cui di durata residua superiore a 5 anni
Crediti immobilizzati verso imprese controllanti	103	(103)	0	0	0	0
Crediti immobilizzati verso altri	18.888	(17.840)	1.048	0	1.048	0
Totale crediti immobilizzati	18.991	(17.943)	1.048	0	1.048	0

I crediti verso altri comprendono importi per cauzioni versate a fornitori di servizi e utenze, in gran parte conferiti.

Di seguito il prospetto raccomandato dall'OIC 5 per il primo bilancio intermedio di liquidazione:

Immobilizzazioni finanziarie Crediti	Esercizio precedente (31/12/2015)	Rendiconto gestione (5/05/2016)	Bilancio iniziale liquidazione (6/05/2016)	Esercizio corrente (31/12/2016)
Crediti verso imprese controllanti	103	0	0	0
Crediti verso altri	18.888	525	525	1.048
Totale	18.991	525	525	1.048

Dettagli sulle partecipazioni immobilizzate in imprese controllate

Partecipazioni in imprese controllate

Vengono di seguito riportati i dati relativi alle partecipazioni in imprese controllate, ai sensi dell'art. 2427, comma 1 numero 5 del codice civile:

Denominazione	Città, se in Italia, o Stato estero	Codice fiscale (per imprese italiane)	Capitale in euro	Utile (Perdita) ultimo esercizio in euro	Patrimonio netto in euro	Quota posseduta in euro	Quota posseduta in %	Valore a bilancio o corrispondente credito
Società Vicentina Trasporti SVT S.r. l.	Vicenza	03419220243	10.000.000	9.025	12.554.065	8.202.826	65,34%	8.195.829
Totale								8.195.829

Sono stati considerati i dati del bilancio chiuso al 31/12/2016, approvato dall'assemblea dei soci in data 13/06/2017.

Dettagli sulle partecipazioni immobilizzate in imprese collegate

Partecipazioni in imprese collegate

Vengono di seguito riportati i dati relativi alle partecipazioni in imprese collegate, ai sensi dell'art. 2427, comma 1 numero 5 del codice civile:

Denominazione	Città, se in Italia, o Stato estero	Codice fiscale (per imprese italiane)	Capitale in euro	Utile (Perdita) ultimo esercizio in euro	Patrimonio netto in euro	Quota posseduta in euro	Quota posseduta in %	Valore a bilancio o corrispondente credito
Società Servizi Trasporti Interregionali (STI) S.p. A.	Pordenone	01395020934	852.143	29.280	1.242.173	248.435	20,00%	170.431
Totale								170.431

Sono stati considerati i dati del bilancio chiuso al 31/12/2016, approvato dall'assemblea dei soci in data 21/04/2017.

Suddivisione dei crediti immobilizzati per area geografica

Crediti immobilizzati - Ripartizione per area geografica

La suddivisione dei crediti immobilizzati per area geografica, ai sensi dell'art. 2427, comma 1, numero 6, del Codice Civile, non è rilevante.

Crediti immobilizzati relativi ad operazioni con obbligo di retrocessione a termine

Crediti immobilizzati - Operazioni con retrocessione a termine

Si evidenzia che, ai sensi dell'art. 2427, comma 1, numero 6 ter, del Codice Civile, non ci sono operazioni che prevedono l'obbligo di retrocessione a termine.

Valore delle immobilizzazioni finanziarie

Immobilizzazioni Finanziarie - Valore

Si precisa che, ai sensi dell'art. 2427 bis, comma 1, numero 2, del Codice Civile, non sono iscritte immobilizzazioni finanziarie per un valore superiore al loro fair value.

Attivo circolante

ATTIVO CIRCOLANTE

Rimanenze

Rimanenze

Le rimanenze comprese nell'attivo circolante sono pari ad € 0 (€ 615.824 nel precedente esercizio).

La composizione ed i movimenti delle singole voci sono così rappresentati:

	Valore di inizio esercizio	Variazione nell'esercizio	Valore di fine esercizio
Materie prime, sussidiarie e di consumo	615.824	(615.824)	0
Totale rimanenze	615.824	(615.824)	0

Tutte le rimanenze sono state conferite in S.V.T. S.r.l. in data 25/02/2016, con effetto dall'1/03/2016.

Di seguito il prospetto raccomandato dall'OIC 5 per il primo bilancio intermedio di liquidazione:

Rimanenze	Esercizio precedente (31/12/2015)	Rendiconto gestione (5/05/2016)	Bilancio iniziale liquidazione (6/05/2016)	Esercizio corrente (31/12/2016)
Rimanenze	615.824	0	0	0
Totale	615.824	0	0	0

Crediti iscritti nell'attivo circolante

Crediti

I crediti compresi nell'attivo circolante sono pari ad € 4.015.410 (€ 10.178.017 nel precedente esercizio).

La composizione è così rappresentata:

	Esigibili entro l'esercizio successivo	Esigibili oltre l'esercizio	Valore nominale totale	(Fondi rischi /svalutazioni)	Valore netto
Verso clienti	19.131	0	19.131	0	19.131
Verso imprese controllate	1.389.618	0	1.389.618	0	1.389.618
Crediti tributari	1.824.311	655.326	2.479.637		2.479.637
Imposte anticipate			89.672		89.672
Verso altri	37.352	0	37.352	0	37.352
Totale	3.270.412	655.326	4.015.410	0	4.015.410

I "crediti verso clienti" sono stati per la maggior parte conferiti in data 25/02/2016, con effetto dall'1/03/2016; il relativo fondo svalutazione crediti è stato conferito in S.V.T. S.r.l. per l'intero suo ammontare. Al 31/12/2016 non vi è alcun fondo svalutazione crediti.

I "crediti verso imprese controllate" si riferiscono a crediti per fatture emesse per € 269.032, per fatture da emettere per € 59.606 e per anticipazioni finanziarie per € 1.060.980.

I "crediti tributari" esigibili entro 12 mesi comprendono, in particolare, le ritenute fiscali sui proventi finanziari (€ 3.742), il credito IVA riferito al 2015 e chiesto a rimborso (€ 705.837), il credito IVA maturato nel corso del 2016 (€ 180.338), oltre al credito IRAP 2015 (€ 571.087, di cui € 557.484 chiesti a rimborso), al credito IRES 2015 chiesto a rimborso (€ 200.000), al credito relativo al recupero di parte dell'accisa pagata sull'acquisto di gasolio, chiesto a rimborso (€ 163.307).

La voce "crediti tributari" esigibili oltre 12 mesi comprende il credito verso l'Erario per € 655.326 per il recupero IRES dell'IRAP versata negli anni dal 2007 al 2011 ex art. 2, comma 1-quater, D.L. n. 201/2011, chiesto a rimborso (€ 655.326).

Si segnala, inoltre, l'esistenza di un credito per € 139.435 maturato nei confronti dell'Erario negli anni dal 1994 al 2000 e chiesto a rimborso; tale credito, alla fine dell'esercizio, è stato prudenzialmente oggetto di svalutazione per l'intero suo ammontare, in considerazione della sua vetustà e delle prospettive di incasso.

I "crediti per imposte anticipate" rappresentano il valore delle imposte relative a costi contabilizzati fino al 31/12/2016, ma che troveranno collocazione fiscale nei prossimi esercizi; esse si riferiscono ad accantonamenti temporaneamente non deducibili.

I crediti verso altri comprendono, in particolare, il contributo versato all'ART (Autorità Regionale dei Trasporti), chiesto a rimborso (€ 7.174) e crediti per interessi attivi bancari, di competenza dell'esercizio 2016 ma la cui manifestazione finanziaria è posticipata (€ 29.639).

Di seguito il prospetto raccomandato dall'OIC 5 per il primo bilancio intermedio di liquidazione (i crediti v/clienti al 31/12/2015 sono al netto del fondo svalutazione; quest'ultimo è stato conferito in data 25/02/2016 per l'intero suo ammontare. Al 31/12/2016 non vi è alcun fondo svalutazione crediti):

Crediti	Esercizio precedente (31/12/2015)	Rendiconto gestione (5/05/2016)	Bilancio iniziale liquidazione (6/05/2016)	Esercizio corrente (31/12/2016)
Verso clienti	1.247.008	13.564	13.564	19.131
Verso imprese controllate	26	669.248	669.248	1.389.618
Verso imprese collegate	15.011	0	0	0
Verso imprese controllanti	3.991.552	0	0	0
Tributari	3.151.599	2.982.172	2.982.172	2.479.637
Per imposte anticipate	1.093.547	661.634	661.634	89.672
Altri crediti	679.274	539	539	37.352
Totale	10.178.017	4.327.157	4.327.157	4.015.410

Variazioni e scadenza dei crediti iscritti nell'attivo circolante

Crediti - Distinzione per scadenza

Vengono di seguito riportati i dati relativi alla suddivisione dei crediti per scadenza, ai sensi dell'art. 2427, comma 1, numero 6, del Codice Civile:

	Valore di inizio esercizio	Variazione nell'esercizio	Valore di fine esercizio	Quota scadente entro l'esercizio	Quota scadente oltre l'esercizio	Di cui di durata residua superiore a 5 anni
Crediti verso clienti iscritti nell'attivo circolante	1.247.008	(1.227.877)	19.131	19.131	0	0
Crediti verso imprese controllate iscritti nell'attivo circolante	26	1.389.592	1.389.618	1.389.618	0	0
Crediti verso imprese collegate iscritti nell'attivo circolante	15.011	(15.011)	0	0	0	0
Crediti verso imprese controllanti iscritti nell'attivo circolante	3.991.552	(3.991.552)	0	0	0	0
Crediti tributari iscritti nell'attivo circolante	3.151.599	(671.962)	2.479.637	1.824.311	655.326	0
Attività per imposte anticipate iscritte nell'attivo circolante	1.093.547	(1.003.875)	89.672			
Crediti verso altri iscritti nell'attivo circolante	679.274	(641.922)	37.352	37.352	0	0
Totale crediti iscritti nell'attivo circolante	10.178.017	(6.162.607)	4.015.410	3.270.412	655.326	0

Si evidenzia che non vi sono crediti di durata residua superiore a 5 anni.

Suddivisione dei crediti iscritti nell'attivo circolante per area geografica

Crediti - Ripartizione per area geografica

La suddivisione dei crediti per area geografica, ai sensi dell'art. 2427, comma 1, numero 6, del Codice Civile, non è rilevante.

Crediti iscritti nell'attivo circolante relativi ad operazioni con obbligo di retrocessione a termine

Crediti - Operazioni con retrocessione a termine

Si evidenzia che, ai sensi dell'art. 2427, comma 1, numero 6 ter, del Codice Civile, non ci sono operazioni che prevedono l'obbligo di retrocessione a termine.

Disponibilità liquide

Disponibilità liquide

Le disponibilità liquide comprese nell'attivo circolante sono pari ad € 5.732.160 (€ 11.319.877 nel precedente esercizio).

La composizione ed i movimenti delle singole voci sono così rappresentati:

	Valore di inizio esercizio	Variazione nell'esercizio	Valore di fine esercizio
Depositi bancari e postali	11.292.295	(5.560.135)	5.732.160
Assegni	24.963	(24.963)	0
Denaro e altri valori in cassa	2.619	(2.619)	0
Totale disponibilità liquide	11.319.877	(5.587.717)	5.732.160

In data 25/02/2016, con effetto dall'1/03/2016, sono state conferite in S.V.T. S.r.l. disponibilità liquide per Euro 4.922.352.

La voce riferita ai depositi bancari comprende l'importo di Euro 2 milioni vincolato presso la Banca del Centroveneto e di Euro 3 milioni vincolato presso la Banca San Giorgio Quinto e Valle Agno. Entrambi i vincoli, accessi a luglio 2016, hanno la durata di 24 mesi e garantiscono una remunerazione pari all'1% annuo.

Di seguito il prospetto raccomandato dall'OIC 5 per il primo bilancio intermedio di liquidazione:

Disponibilità liquide	Esercizio precedente (31/12/2015)	Rendiconto gestione (5/05/2016)	Bilancio iniziale liquidazione (6/05/2016)	Esercizio corrente (31/12/2016)
Depositi bancari e postali	11.292.295	7.947.316	7.947.316	5.732.160
Assegni	24.963	0	0	0
Danaro e valori in cassa	2.619	0	0	0
Totale	11.319.877	7.947.316	7.947.316	5.732.160

Ratei e risconti attivi

RATEI E RISCONTI ATTIVI

I ratei e risconti attivi sono pari ad € 8.396 (€ 299.420 nel precedente esercizio).

La composizione ed i movimenti delle singole voci sono così rappresentati:

	Valore di inizio esercizio	Variazione nell'esercizio	Valore di fine esercizio
Risconti attivi	299.420	(291.024)	8.396
Totale ratei e risconti attivi	299.420	(291.024)	8.396

I risconti attivi si riferiscono ad oneri la cui competenza è posticipata rispetto alla manifestazione numeraria; in particolare, trattasi di costi relativi a polizze assicurative, abbonamenti a giornali e riviste, spese telefoniche e canoni di manutenzione.

Non vi sono risconti con durata superiore a 12 mesi.

Di seguito il prospetto raccomandato dall'OIC 5 per il primo bilancio intermedio di liquidazione:

Ratei e risconti attivi	Esercizio precedente (31/12/2015)	Rendiconto gestione (5/05/2016)	Bilancio iniziale liquidazione (6/05/2016)	Esercizio corrente (31/12/2016)
Risconti attivi	299.420	10.585	10.585	8.396
Totale	299.420	10.585	10.585	8.396

Oneri finanziari capitalizzati

Oneri finanziari capitalizzati

Si evidenzia che, ai sensi dell'art. 2427, comma 1, numero 8, del Codice Civile, nessun onere finanziario è stato imputato nell'esercizio a valori iscritti nell'attivo dello stato patrimoniale.

Nota integrativa, passivo e patrimonio netto

INFORMAZIONI SULLO STATO PATRIMONIALE PASSIVO E PATRIMONIO NETTO

Patrimonio netto

PATRIMONIO NETTO

Il patrimonio netto esistente alla chiusura dell'esercizio è pari ad € 25.801.152 (€ 20.783.704 nel precedente esercizio).

Variazioni nelle voci di patrimonio netto

Nei prospetti riportati di seguito viene evidenziata la movimentazione subita durante l'esercizio dalle singole poste che compongono il Patrimonio Netto e il dettaglio della voce "Altre riserve":

	Valore di inizio esercizio	Destinazione del risultato dell'esercizio precedente		Altre variazioni			Risultato d'esercizio	Valore di fine esercizio
		Attribuzione di dividendi	Altre destinazioni	Incrementi	Decrementi	Riclassifiche		
Capitale	7.975.291	0	0	0	0	0		7.975.291
Riserva da soprapprezzo delle azioni	1.240	0	0	0	0	0		1.240
Riserve di rivalutazione	8.363.436	0	0	0	0	0		8.363.436
Riserva legale	158.403	0	0	17.283	0	0		175.686
Riserve statutarie	0	-	-	-	-	-		0
Altre riserve								
Riserva straordinaria	2.859.547	0	0	328.371	0	0		3.187.918
Versamenti in conto capitale	27.126	0	0	0	1.178	0		25.948
Varie altre riserve	1.053.007	0	0	5.129.210	0	0		6.182.217
Totale altre riserve	3.939.680	0	0	5.457.581	1.178	0		9.396.083
Riserva per operazioni di copertura dei flussi finanziari attesi	0	-	-	-	-	-		0
Utili (perdite) portati a nuovo	0	-	-	-	-	-		0
Utile (perdita) dell'esercizio	345.654	0	(345.654)	0	0	0	167.238	167.238
Perdita ripianata nell'esercizio	0	-	-	-	-	-		0
Riserva negativa per azioni proprie in portafoglio	0	0	0	(277.822)	0	0		(277.822)
Totale patrimonio netto	20.783.704	0	(345.654)	5.197.042	1.178	0	167.238	25.801.152

Dettaglio delle varie altre riserve

Descrizione	Importo
Riserva straordinaria da Fondo ristrutturazione aziendale	1.053.007
Riserva da conferimento	5.129.210
Totale	6.182.217

Il capitale sociale è detenuto dall'Amministrazione Provinciale di Vicenza per il 97,65%, con 1.509.239 azioni, pari ad € 7.787.673.

Gli altri 21 soci, tutti Comuni del Vicentino, partecipano per l'1%, con 15.359 azioni, pari ad € 79.252; il residuo 1,35% è rappresentato da 21.001 azioni proprie in portafoglio per un valore nominale di € 108.365.

La voce "Riserva da sovrapprezzo azioni" rappresenta il maggiore importo versato dall'Amministrazione Provinciale di Vicenza il 5 giugno 1980 in occasione dell'aumento di capitale sociale da 1,34 a 1,96 milioni di Euro.

La voce "Riserve di rivalutazione" comprende il valore riferibile alla rivalutazione degli immobili aziendali effettuata nel 2008 ai sensi del D.L. 185/2008, convertito nella Legge n. 2/2009 (€ 8.566.063), detratto l'importo dell'imposta sostitutiva (€ 202.627).

La voce "Versamenti in conto capitale" si riferisce a contributi in conto investimenti in sospensione di imposta, mentre le "Varie altre riserve" si riferiscono ad un vecchio Fondo ristrutturazione aziendale costituito nel 1997 e 1998 e poi trasferito tra le riserve patrimoniali con delibera assembleare del 20 novembre 2002 (€ 1.053.007), e alla riserva di conferimento calcolata come differenza tra il valore contabile delle voci conferite ed il maggior valore riconosciuto ai beni oggetto di conferimento (€ 5.129.210).

Relativamente alla riserva negativa per azioni proprie in portafoglio, si precisa che l'assemblea ordinaria dei soci, in data 5 febbraio 2016, ha approvato l'operazione di acquisto di azioni proprie dai Comuni che nella compagine sociale rappresentano l'1,3588% del capitale. L'operazione è stata effettuata nel rispetto delle condizioni di cui all'art. 2357 del Codice Civile.

Disponibilità e utilizzo del patrimonio netto

Disponibilità ed utilizzo delle voci di patrimonio netto

Le informazioni richieste dall'articolo 2427, comma 1, numero 7 bis, del Codice Civile, relativamente alla specificazione delle voci del patrimonio netto con riferimento alla loro origine, possibilità di utilizzazione e distribuibilità, nonché alla loro avvenuta utilizzazione nei precedenti esercizi, sono desumibili dai prospetti sottostanti:

	Importo	Origine / natura	Possibilità di utilizzazione	Quota disponibile	Riepilogo delle utilizzazioni effettuate nei tre precedenti esercizi	
					per copertura perdite	per altre ragioni
Capitale	7.975.291	Apporto dei soci		0	0	0
Riserva da sovrapprezzo delle azioni	1.240	Apporto dei soci	A, B	1.240	0	0
Riserve di rivalutazione	8.363.436	Rivalutazione	A, B	8.363.436	0	0
Riserva legale	175.686	Utili	B	0	0	0
Riserve statutarie	0			-	-	-
Altre riserve						
Riserva straordinaria	3.187.918	Utili	A, B, C	3.187.918	0	0
Versamenti in conto capitale	25.948	Contributi	B	0	0	269.588
Varie altre riserve	6.182.217	Utili e riserva da conferimento	A, B, C	6.182.217	0	0
Totale altre riserve	9.396.083			9.370.135	0	269.588
Riserva per operazioni di copertura dei flussi finanziari attesi	0			-	-	-
Riserva negativa per azioni proprie in portafoglio	(277.822)			(277.822)	0	0
Totale	25.633.914			17.456.989	0	269.588

	Importo	Origine / natura	Possibilità di utilizzazione	Quota disponibile	Riepilogo delle utilizzazioni effettuate nei tre precedenti esercizi	
					per copertura perdite	per altre ragioni
Residua quota distribuibile				17.456.989		

Legenda: A: per aumento di capitale B: per copertura perdite C: per distribuzione ai soci D: per altri vincoli statutari E: altro

L'importo totale disponibile (€ 17.456.989) è al netto dell'ammontare della riserva per azioni proprie.

Di seguito il prospetto raccomandato dall'OIC 5 per il primo bilancio intermedio di liquidazione:

Patrimonio netto	Esercizio precedente (31/12/2015)	Rendiconto gestione (5/05/2016)	Bilancio iniziale liquidazione (6/05/2016)	Esercizio corrente (31/12/2016)
Capitale sociale	7.975.291	7.975.291	7.975.291	7.975.291
Riserva da sovrapprezzo azioni	1.240	1.240	1.240	1.240
Riserve di rivalutazione	8.363.436	8.363.436	8.363.436	8.363.436
Riserva legale	158.403	175.686	175.686	175.686
Riserve statutarie	2.859.547	3.187.918	3.187.918	3.187.918
Versamenti in c/capitale	27.126	25.948	25.948	25.948
Varie altre riserve	1.053.007	6.182.217	6.182.217	6.182.217
Risultato dell'esercizio	345.654	271.024	271.024	167.238
Riserva negativa per azioni proprie in portafoglio	0	0	0	-277.822
Totale	20.783.704	26.182.760	26.182.760	25.801.152

Fondi per rischi e oneri

FONDI PER RISCHI ED ONERI

I fondi per rischi ed oneri sono iscritti nelle passività per complessivi € 341.779 (€ 2.273.193 nel precedente esercizio).

La composizione ed i movimenti delle singole voci sono così rappresentati:

	Fondo per trattamento di quiescenza e obblighi simili	Fondo per imposte anche differite	Strumenti finanziari derivati passivi	Altri fondi	Totale fondi per rischi e oneri
Valore di inizio esercizio	0	0	0	2.273.193	2.273.193
Variazioni nell'esercizio					
Utilizzo nell'esercizio	0	0	0	1.131.048	1.131.048
Altre variazioni	0	0	0	(800.366)	(800.366)
Totale variazioni	0	0	0	(1.931.414)	(1.931.414)
Valore di fine esercizio	0	0	0	341.779	341.779

I Fondi per rischi ed oneri accolgono, nel rispetto dei principi della competenza economica e della prudenza, gli accantonamenti effettuati a copertura di costi di esistenza certa o probabile.

Si tratta, in particolare, di accantonamenti relativi a spese per il personale e spese diverse.

Al rigo "Altre variazioni" è evidenziato l'importo conferito in S.V.T. S.r.l. in data 25/02/2016, con effetto dall'1/03/2016.

Di seguito il prospetto raccomandato dall'OIC 5 per il primo bilancio intermedio di liquidazione:

Fondi per rischi ed oneri	Esercizio precedente (31/12/2015)	Rendiconto gestione (5/05/2016)	Bilancio iniziale liquidazione (6/05/2016)	Esercizio corrente (31/12/2016)
Fondi per rischi ed oneri	2.273.193	1.294.842	1.294.842	341.779
Totale	2.273.193	1.294.842	1.294.842	341.779

Trattamento di fine rapporto di lavoro subordinato

TFR

Il trattamento di fine rapporto di lavoro subordinato è iscritto tra le passività per complessivi € 0 (€ 3.519.872 nel precedente esercizio).

La composizione ed i movimenti delle singole voci sono così rappresentati:

	Trattamento di fine rapporto di lavoro subordinato
Valore di inizio esercizio	3.519.872
Variazioni nell'esercizio	
Altre variazioni	(3.519.872)
Totale variazioni	(3.519.872)
Valore di fine esercizio	0

Il fondo è stato conferito in S.V.T. S.r.l. per l'intero suo importo in data 25/02/2016, con effetto dall'1/03/2016.

L'importo conferito, pari ad € 3.527.176, è compreso nel rigo "Altre variazioni".

Nello stesso rigo è compresa la rivalutazione del fondo al 29/02/2016 per € 8.800, al netto dell'imposta sostitutiva pari ad € 1.496.

Di seguito il prospetto raccomandato dall'OIC 5 per il primo bilancio intermedio di liquidazione:

Fondo TFR	Esercizio precedente (31/12/2015)	Rendiconto gestione (5/05/2016)	Bilancio iniziale liquidazione (6/05/2016)	Esercizio corrente (31/12/2016)
Fondo TFR	3.519.872	0	0	0
Totale	3.519.872	0	0	0

Debiti

DEBITI

I debiti sono iscritti nelle passività per complessivi € 239.593 (€ 3.555.377 nel precedente esercizio).

La composizione delle singole voci è così rappresentata:

	Valore di inizio esercizio	Variazioni nell'esercizio	Valore di fine esercizio

Debiti verso fornitori	1.845.353	-1.725.672	119.681
Debiti verso imprese controllate	0	80.893	80.893
Debiti tributari	515.360	-497.792	17.568
Debiti vs.istituti di previdenza e sicurezza sociale	529.685	-528.719	966
Altri debiti	664.979	-644.494	20.485
Totale	3.555.377	-3.315.784	239.593

Variazioni e scadenza dei debiti

Debiti - Distinzione per scadenza

Qui di seguito vengono riportati i dati relativi alla suddivisione dei debiti per scadenza, ai sensi dell'art. 2427, comma 1, numero 6, del Codice Civile:

	Valore di inizio esercizio	Variazione nell'esercizio	Valore di fine esercizio	Quota scadente entro l'esercizio	Quota scadente oltre l'esercizio	Di cui di durata residua superiore a 5 anni
Debiti verso fornitori	1.845.353	(1.725.672)	119.681	119.681	0	0
Debiti verso imprese controllate	0	80.893	80.893	80.893	0	0
Debiti tributari	515.360	(497.792)	17.568	17.568	0	0
Debiti verso istituti di previdenza e di sicurezza sociale	529.685	(528.719)	966	966	0	0
Altri debiti	664.979	(644.494)	20.485	1.905	18.580	0
Totale debiti	3.555.377	(3.315.784)	239.593	221.013	18.580	0

I debiti verso fornitori sono relativi all'acquisto di beni e servizi per l'attività aziendale e sono iscritti al netto degli sconti commerciali; gli sconti cassa, invece, sono rilevati al momento del pagamento.

Il valore nominale di tali debiti è stato rettificato, in occasione di resi o abbuoni (rettifiche di fatturazione), nella misura corrispondente all'ammontare definito con la controparte.

I "Debiti verso imprese controllate" comprendono importi dovuti a S.V.T. S.r.l..

I debiti tributari indicano l'importo relativo alle trattenute IRPEF effettuate in capo al personale dipendente (€ 4.905) ed ai lavoratori autonomi (€ 225), oltre al debito IRES risultante dal modello di dichiarazione Unico SC riferito al periodo ante liquidazione (€ 12.439).

La voce "Altri debiti", per la quota scadente oltre l'esercizio successivo, comprende cauzioni versate da clienti a garanzia di contratti di affitto.

Di seguito il prospetto raccomandato dall'OIC 5 per il primo bilancio intermedio di liquidazione:

Debiti	Esercizio precedente (31/12/2015)	Rendiconto gestione (5/05/2016)	Bilancio iniziale liquidazione (6/05/2016)	Esercizio corrente (31/12/2016)
Verso fornitori	1.845.353	95.541	95.541	119.681
Verso imprese controllate	0	34.752	34.752	80.893
Verso imprese controllanti	0	1.500.000	1.500.000	0
Tributari	515.360	2.572	2.572	17.568

Verso istituti di previdenza e di sicurezza sociale	529.685	3.744	3.744	966
Altri debiti	664.979	39.907	39.907	20.485
Totale	3.555.377	1.676.516	1.676.516	239.593

Suddivisione dei debiti per area geografica

Debiti - Ripartizione per area geografica

Ai sensi dell'art. 2427, comma 1, numero 6, del Codice Civile, si precisa che la suddivisione dei debiti per area geografica non è rilevante.

Debiti assistiti da garanzie reali su beni sociali

Debiti assistiti da garanzie reali su beni sociali

Ai sensi dell'art. 2427, comma 1, numero 6, del Codice Civile, si segnala che non vi sono debiti assistiti da garanzie reali su beni sociali.

Debiti relativi ad operazioni con obbligo di retrocessione a termine

Debiti - Operazioni con retrocessione a termine

Ai sensi dell'art. 2427, comma 1, numero 6 ter, del Codice Civile, non vi sono operazioni che prevedono l'obbligo di retrocessione a termine.

Finanziamenti effettuati da soci della società

Finanziamenti effettuati dai soci

Ai sensi dell'art. 2427, comma 1, numero 19 bis, del Codice Civile, si precisa che non vi sono finanziamenti effettuati dai soci.

Ratei e risconti passivi

RATEI E RISCONTI PASSIVI

I ratei e risconti passivi sono iscritti nelle passività per complessivi € 118.344 (€ 5.633.680 nel precedente esercizio).

La composizione ed i movimenti delle singole voci sono così rappresentati:

	Valore di inizio esercizio	Variazione nell'esercizio	Valore di fine esercizio
Ratei passivi	269.994	(269.957)	37
Risconti passivi	5.363.686	(5.245.379)	118.307
Totale ratei e risconti passivi	5.633.680	(5.515.336)	118.344

I ratei passivi si riferiscono a costi di competenza dell'esercizio la cui manifestazione numeraria è posticipata.

Trattasi, nello specifico, di interessi passivi su cauzioni relative a contratti di affitto.

I risconti passivi riguardano somme la cui competenza temporale si estende ad esercizi successivi. Gli importi più significativi sono riferibili a quote di contributo in conto investimenti (€ 42.763), erogati dalla Regione Veneto e contabilizzati in base al metodo dei risconti passivi, e a ricavi per fitti attivi (€ 73.493).

I risconti passivi relativi a beni oggetto di conferimento sono stati conferiti.

Di seguito il prospetto raccomandato dall'OIC 5 per il primo bilancio intermedio di liquidazione:

Ratei e risconti passivi	Esercizio precedente (31/12/2015)	Rendiconto gestione (5/05/2016)	Bilancio iniziale liquidazione (6/05/2016)	Esercizio corrente (31/12/2016)
Ratei passivi	269.994	13.501	13.501	37
Risconti passivi	5.363.686	47.629	47.629	118.307
Totale	5.633.680	61.130	61.130	118.344

Nota integrativa, conto economico

INFORMAZIONI SUL CONTO ECONOMICO

In accordo con il paragrafo 5.2.2 dell'OIC 5, è stata predisposta per ciascuna voce del conto economico una tabella con tre colonne affiancate che riportano, rispettivamente, l'importo del periodo ante liquidazione (01/01/2016 - 05/05/2016), quello del periodo post liquidazione (06/05/2016 - 31/12/2016) e l'importo complessivo (01/01/2016 - 31/12/2016).

Per una migliore comprensione, si riporta l'intero conto economico dell'anno 2016, suddiviso come anticipato:

	Periodo 01/01/2016 - 05/05/2016 (ante liquidazione)	Periodo 06/05/2016 - 31/12/2016 (post liquidazione)	Periodo 01/01/2016 - 31/12/2016
A) Valore della produzione	4.945.738	982.963	5.928.701
1. Ricavi delle vendite	4.533.379	0	4.533.379
5. Altri	412.359	982.963	1.395.322
B) Costi della produzione	4.426.399	556.571	4.982.970
6. Materie prime	954.047	0	954.047
7. Servizi	687.416	208.441	895.857
8. Godimento beni di terzi	12.171	0	12.171
9. Per il personale	2.361.650	0	2.361.650
<i>salari e stipendi</i>	<i>1.766.073</i>	<i>0</i>	<i>1.766.073</i>
<i>oneri sociali</i>	<i>489.173</i>	<i>0</i>	<i>489.173</i>
<i>trattamento fine rapporto</i>	<i>95.060</i>	<i>0</i>	<i>95.060</i>
<i>trattamenti quiescenza e simili</i>	<i>11.344</i>	<i>0</i>	<i>11.344</i>
<i>altri costi</i>	<i>0</i>	<i>0</i>	<i>0</i>
10. Ammortamenti e svalutazioni	360.118	319.435	679.553
<i>amm.to immob. immateriali</i>	<i>1.363</i>	<i>0</i>	<i>1.363</i>
<i>amm.to immob. materiali</i>	<i>356.134</i>	<i>180.000</i>	<i>536.134</i>
<i>svalutazioni</i>	<i>2.621</i>	<i>139.435</i>	<i>142.056</i>
11. Variazione delle rimanenze	-3.879	0	-3.879
12. Accantonamenti per rischi	0	0	0
13. Altri accantonamenti	0	0	0
14. Oneri diversi di gestione	54.876	28.695	83.571
Differenza (A - B)	519.339	426.391	945.731
Proventi finanziari diversi	10.881	39.592	50.473
Interessi ed oneri finanziari	-65	-150	-215
Tot. proventi e oneri finanziari	10.816	39.442	50.258
Risultato ante imposte	530.155	465.833	995.988
Imposte	259.131	569.620	828.751
<i>IRAP corrente</i>	<i>23.272</i>	<i>210</i>	<i>23.482</i>
<i>IRES corrente</i>	<i>53.052</i>	<i>-2.552</i>	<i>50.500</i>
<i>Imposte relative ad esercizi precedenti</i>	<i>-28.650</i>	<i>0</i>	<i>-28.650</i>
<i>IRAP differita</i>	<i>0</i>	<i>0</i>	<i>0</i>
<i>IRES differita</i>	<i>0</i>	<i>0</i>	<i>0</i>
<i>Utilizzo imposte anticipate</i>	<i>211.457</i>	<i>571.962</i>	<i>783.419</i>
Risultato di esercizio	271.024	-103.786	167.238

Valore della produzione

VALORE DELLA PRODUZIONE

Ricavi delle vendite e delle prestazioni

Il valore della produzione comprende ricavi caratteristici per € 4.533.379 (€ 23.021.127 nel precedente esercizio), riferiti all'attività caratteristica di trasporto pubblico locale esercitata prima del conferimento e maturati, dunque, esclusivamente nel periodo ante liquidazione.

Altri ricavi e proventi

Gli altri ricavi e proventi sono iscritti nel valore della produzione del conto economico per complessivi € 1.395.322 (€ 2.701.705 nel precedente esercizio).

Successivamente alla messa in liquidazione, i ricavi derivano principalmente dai canoni di locazione degli immobili di proprietà.

Di seguito il dettaglio:

Descrizione	Importo
Canoni diversi	19.071
Canoni diversi accessori	7.326
Canoni locazione immobili civili	4.800
Canoni locazione immobili commerciali	459.828
Canoni per pubblicità sugli autobus	13.926
Corrispettivi servizi integrati AIM	8.408
Corrispettivi servizi integrati CONAM	66
Corrispettivi servizi integrati LORENZI	26
Corrispettivi servizi integrati SITA	62.018
Multe al personale	185
Provvigioni attive	148
Quota contributi c/investimenti altri beni	14.773
Quota contributi c/investimenti autobus	55.179
Ricavi diversi	3.808
Ricavi diversi atipici	4.854
Rimborso accisa gasolio	90.342
Risarcimento danni e sinistri	25.297
Sanzioni utenti	7.045
Sopravvenienze attive	617.158
Spese procedimento sanzioni	1.064
Totale	1.395.322

La voce "sopravvenienze attive" comprende le rettifiche effettuate ai fondi rischi ed oneri (€ 606.349).

Di seguito il prospetto raccomandato dall'OIC 5 per il primo bilancio intermedio di liquidazione:

Valore della produzione	Periodo	Periodo	Periodo
	01/01/2016 - 05/05/2016 (ante liquidazione)	06/05/2016 - 31/12/2016 (post liquidazione)	01/01/2016 - 31/12/2016
1. Ricavi delle vendite	4.533.379	0	4.533.379
5. Altri ricavi e proventi	412.359	982.963	1.395.322
Canoni diversi	8.082	10.989	19.071
Canoni diversi accessori	7.326	0	7.326
Canoni locazione immobili civili	1.600	3.200	4.800

Canoni locazione immobili commerciali	111.071	348.757	459.828
Canoni per pubblicità sugli autobus	13.926	0	13.926
Corrispettivi servizi integrati AIM	8.408	0	8.408
Corrispettivi servizi integrati CONAM	66	0	66
Corrispettivi servizi integrati LORENZI	26	0	26
Corrispettivi servizi integrati SITA	62.018	0	62.018
Multe al personale	185	0	185
Provvigioni attive	148	0	148
Quota contributi c/investimenti altri beni	12.355	2.418	14.773
Quota contributi c/investimenti autobus	55.179	0	55.179
Ricavi diversi	3.748	60	3.808
Ricavi diversi atipici	3.947	907	4.854
Rimborso accisa gasolio	90.342	0	90.342
Risarcimento danni e sinistri	24.297	1.000	25.297
Sanzioni utenti	7.045	0	7.045
Sopravvenienze attive	1.527	615.631	617.158
Spese procedimento sanzioni	1.064	0	1.064
Totale	4.945.738	982.963	5.928.701

Suddivisione dei ricavi delle vendite e delle prestazioni per categoria di attività

Ricavi delle vendite e delle prestazioni - Ripartizione per categoria di attività

In relazione a quanto disposto dall'art. 2427, comma 1, numero 10, del Codice Civile, si segnala che i ricavi delle vendite e delle prestazioni, nel periodo ante liquidazione, riguardano integralmente l'attività di trasporto pubblico urbano ed extra-urbano.

Suddivisione dei ricavi delle vendite e delle prestazioni per area geografica

Ricavi delle vendite e delle prestazioni - Ripartizione per area geografica

In relazione a quanto disposto dall'art. 2427, comma 1, numero 10, del Codice Civile, si segnala che la ripartizione dei ricavi delle vendite e delle prestazioni per aree geografiche non assume rilevanza.

Costi della produzione

COSTI DELLA PRODUZIONE

Costi per materie prime, sussidiarie, di consumo, merci e Costi per servizi

Sono strettamente correlati all'andamento del punto A (Valore della produzione) del Conto Economico.

Di seguito il prospetto raccomandato dall'OIC 5 per il primo bilancio intermedio di liquidazione:

Descrizione	Periodo	Periodo	Periodo
	01/01/2016 - 05/05/2016 (ante liquidazione)	06/05/2016 - 31/12/2016 (post liquidazione)	01/01/2016 - 31/12/2016
Materie prime	954.047	0	954.047
Servizi	687.416	208.441	895.857

Costi per godimento beni di terzi

La voce comprende, in particolare, i canoni di locazione di locali ed aree, sostenuti esclusivamente nel periodo ante liquidazione.

Di seguito il prospetto raccomandato dall'OIC 5 per il primo bilancio intermedio di liquidazione:

Descrizione	Periodo 01/01/2016 - 05/05/2016 (ante liquidazione)	Periodo 06/05/2016 - 31/12/2016 (post liquidazione)	Periodo 01/01/2016 - 31/12/2016
Godimento beni di terzi	12.171	0	12.171

Costi per il personale

I costi per il personale dipendente sono iscritti tra i costi della produzione per complessivi € 2.361.650 (€ 12.912.391 nel precedente esercizio). Si ricorda che con il conferimento del ramo di azienda sono state trasferite anche tutte le poste relative al personale; attualmente, la Società è priva di dipendenti.

Di seguito il prospetto raccomandato dall'OIC 5 per il primo bilancio intermedio di liquidazione:

Descrizione	Periodo 01/01/2016 - 05/05/2016 (ante liquidazione)	Periodo 06/05/2016 - 31/12/2016 (post liquidazione)	Periodo 01/01/2016 - 31/12/2016
Costi per il personale	2.361.650	0	2.361.650

Ammortamento delle immobilizzazioni

Per quanto concerne gli ammortamenti, si specifica che gli stessi sono stati calcolati:

- prima del conferimento, sulla base di una competenza temporale di 2 su 12 mesi;
- successivamente al conferimento e alla conseguente messa in liquidazione, sulla base della durata utile dei cespiti, limitata al periodo dell'esercizio provvisorio dell'attività.

Si ricorda che sono state conferite tutte le immobilizzazioni, materiali ed immateriali, ad eccezione degli immobili (terreni e fabbricati patrimoniali) e delle costruzioni leggere.

Di seguito il prospetto raccomandato dall'OIC 5 per il primo bilancio intermedio di liquidazione:

Descrizione	Periodo 01/01/2016 - 05/05/2016 (ante liquidazione)	Periodo 06/05/2016 - 31/12/2016 (post liquidazione)	Periodo 01/01/2016 - 31/12/2016
Ammortamenti	357.497	180.000	537.497

Svalutazioni

La voce comprende, in particolare, la svalutazione del credito maturato nei confronti dell'Erario negli anni dal 1994 al 2000 e chiesto a rimborso (€ 139.435).

Di seguito il prospetto raccomandato dall'OIC 5 per il primo bilancio intermedio di liquidazione:

Descrizione	Periodo 01/01/2016 - 05/05/2016 (ante liquidazione)	Periodo 06/05/2016 - 31/12/2016 (post liquidazione)	Periodo 01/01/2016 - 31/12/2016
Svalutazioni	2.621	139.435	142.056

Oneri diversi di gestione

Gli oneri diversi di gestione comprendono le voci di costo non diversamente classificabili nell'ambito dei costi di produzione.

Di seguito il prospetto raccomandato dall'OIC 5 per il primo bilancio intermedio di liquidazione:

Descrizione	Periodo 01/01/2016 - 05/05/2016 (ante liquidazione)	Periodo 06/05/2016 - 31/12/2016 (post liquidazione)	Periodo 01/01/2016 - 31/12/2016
Oneri diversi di gestione	54.876	28.695	83.571

Proventi e oneri finanziari

PROVENTI E ONERI FINANZIARI

Proventi finanziari

I proventi finanziari sono riferiti ad interessi attivi bancari, e sono iscritti per complessivi € 50.473 (€ 28.556 nel precedente esercizio).

Ripartizione degli interessi e altri oneri finanziari per tipologia di debiti

Interessi e altri oneri finanziari - Ripartizione per tipologia di debiti

In relazione a quanto disposto dall'art. 2427, comma 1, numero 12, del Codice Civile, viene esposta nel seguente prospetto la suddivisione della voce "Interessi ed altri oneri finanziari":

Interessi e altri oneri finanziari	
Altri	215
Totale	215

Di seguito il prospetto raccomandato dall'OIC 5 per il primo bilancio intermedio di liquidazione:

Descrizione	Periodo 01/01/2016 - 05/05/2016 (ante liquidazione)	Periodo 06/05/2016 - 31/12/2016 (post liquidazione)	Periodo 01/01/2016 - 31/12/2016
Proventi finanziari	10.881	39.592	50.473

Oneri finanziari	-65	-150	-215
Totale	10.816	39.442	50.258

Importo e natura dei singoli elementi di ricavo/costo di entità o incidenza eccezionali

RICAVI DI ENTITA' O INCIDENZA ECCEZIONALI

In relazione a quanto disposto dall'art. 2427, comma 1, numero 13, del Codice Civile, si evidenzia che non vi sono elementi di ricavo di entità o incidenza eccezionali.

COSTI DI ENTITA' O INCIDENZA ECCEZIONALI

In relazione a quanto disposto dall'art. 2427, comma 1 numero 13 del codice civile, si evidenzia che non vi sono elementi di costo di entità o incidenza eccezionali.

Imposte sul reddito d'esercizio, correnti, differite e anticipate

IMPOSTE SUL REDDITO D'ESERCIZIO, CORRENTI, DIFFERITE E ANTICIPATE

La composizione delle singole voci è così rappresentata:

	Imposte correnti	Imposte relative a esercizi precedenti	Imposte differite	Imposte anticipate	Proventi (oneri) da adesione al regime consolidato fiscale /trasparenza fiscale
IRES	50.500	-16.270	0	-713.035	
IRAP	23.482	-12.380	0	-70.384	
Totale	73.982	-28.650	0	-783.419	0

L'utilizzo di parte del credito per imposte anticipate (€ 750.235), sommato all'adeguamento dell'imposta IRES anticipata per cambiamento dell'aliquota (€ 33.184) e al netto delle "Imposte relative a esercizi precedenti" (€ 28.650, che si riferisce alla differenza tra le imposte indicate nel bilancio al 31/12/2015 e quanto risultante dal relativo modello di dichiarazione Unico SC) dà un totale di € 754.769 che ha un effetto incrementativo delle imposte di competenza.

I seguenti prospetti, redatti sulla base delle indicazioni suggerite dall'OIC 25, riportano le informazioni richieste dall'art. 2427, comma 1, numero 14, lett. a) e b), del Codice Civile.

Nelle tabelle sottostanti, in particolare, viene fornita specifica indicazione delle differenze temporanee deducibili (imposte anticipate) ai fini IRES e IRAP.

Dettaglio delle differenze temporanee deducibili

Descrizione	Importo al termine dell'esercizio precedente	Variazione verificatasi nell'esercizio	Importo al termine dell'esercizio	Aliquota IRES	Effetto fiscale IRES	Aliquota IRAP	Effetto fiscale IRAP
Accantonamento competenze linea pool	15.000	0	15.000	24,00%	3.600	3,90%	585

Descrizione	Importo al termine dell'esercizio precedente	Variazione verificatasi nell'esercizio	Importo al termine dell'esercizio	Aliquota IRES	Effetto fiscale IRES	Aliquota IRAP	Effetto fiscale IRAP
Accantonamento manutenzioni	1.179.411	(1.179.411)	0	24,00%	0	3,90%	0
Accantonamento rischi diversi	210.000	(47.554)	162.446	24,00%	38.987	3,90%	6.335
Accantonamento rischi su crediti	77.136	(77.136)	0	0,00%	0	0,00%	0
Accantonamento per spese del personale	939.096	(793.339)	145.757	24,00%	34.982	0,00%	0
Accantonamento svalutazione magazzino	208.780	(208.780)	0	0,00%	0	0,00%	0
Accantonamento franchigie assicurative	101.135	(82.559)	18.576	24,00%	4.458	3,90%	724
Ammortamenti sul valore della rivalutazione L.2/2009	988.475	(988.475)	0	24,00%	0	3,90%	0

Le imposte anticipate si riferiscono ad accantonamenti ed ammortamenti temporaneamente non deducibili.

In particolare, dei fondi presenti all'inizio dell'esercizio, ne sono stati conferiti per € 702.093 (con relative imposte anticipate pari ad € 220.457) a S.V.T. S.r.l.; ne sono stati utilizzati per € 1.510.201 (con relative imposte anticipate pari ad € 313.858); infine, sono stati ridotti, in quanto ritenuti non più necessari, fondi per € 606.349 (con relative imposte anticipate pari ad € 160.591).

Il credito per imposte anticipate è stato ridotto, inoltre:

- di € 275.785, relativamente alle imposte anticipate sugli ammortamenti in deducibili riferiti alla rivalutazione degli immobili ex L. 2/2009, in quanto non più recuperabili in considerazione dello stato di liquidazione della società;
- per € 33.184, in funzione della riduzione dell'aliquota IRES dal 27,50% al 24%.

Al 31/12/2016, il credito per imposte anticipate ammonta ad € 89.672.

Di seguito il prospetto raccomandato dall'OIC 5 per il primo bilancio intermedio di liquidazione:

	Periodo 01/01/2016 - 05/05/2016 (ante liquidazione)	Periodo 06/05/2016 - 31/12/2016 (post liquidazione)	Periodo 01/01/2016 - 31/12/2016
<i>IRAP corrente</i>	23.272	210	23.482
<i>IRES corrente</i>	53.052	-2.552	50.500
<i>Imposte relative ad esercizi precedenti</i>	-28.650	0	-28.650
<i>IRAP differita</i>	0	0	0
<i>IRES differita</i>	0	0	0
<i>Utilizzo imposte anticipate</i>	211.457	571.962	783.419
Totale imposte	259.131	569.620	828.751

Si precisa che i righe "IRAP corrente" ed "IRES corrente" del periodo post liquidazione evidenziano il conguaglio tra le imposte indicate nel bilancio ante liquidazione e le imposte determinate nel relativo modello dichiarativo Unico SC per lo stesso periodo (ante liquidazione).

Nota integrativa, altre informazioni

ALTRE INFORMAZIONI

Dati sull'occupazione

Dati sull'occupazione

Vengono di seguito riportate le informazioni concernenti il personale, ai sensi dell'art. 2427, comma 1, numero 15, del Codice Civile:

	Numero medio
Dirigenti	1
Impiegati	30
Operai	260
Totale Dipendenti	291

Si tratta della media del personale presente in azienda nel primo bimestre; tutte le unità sono state conferite in S.V.T. S.r.l. in data 25/02/2016, con effetto dall'1/03/2016.

Compensi, anticipazioni e crediti concessi ad amministratori e sindaci e impegni assunti per loro conto

Compensi agli organi sociali

Vengono di seguito riportate le informazioni concernenti gli amministratori ed i sindaci, ai sensi dell'art. 2427, comma 1 numero 16 del codice civile:

	Amministratori	Sindaci
Compensi	29.257	42.534

Si precisa che l'importo di € 29.257 si riferisce al compenso corrisposto all'Amministratore Unico nel periodo ante liquidazione (€ 15.733) e al compenso corrisposto al Liquidatore dopo la messa in liquidazione della Società (€ 13.523).

Compensi al revisore legale o società di revisione

Compensi al revisore legale ovvero alla società di revisione

Qui di seguito vengono riportate le informazioni concernenti i compensi al revisore legale ovvero alla società di revisione ai sensi dell'art. 2427 comma 1 numero 16 bis del codice civile:

	Valore
Revisione legale dei conti annuali	6.000
Totale corrispettivi spettanti al revisore legale o alla società di revisione	6.000

Categorie di azioni emesse dalla società

Categorie di azioni emesse dalla società

Le informazioni richieste dall'articolo 2427, comma 1 numero 17 del codice civile relativamente ai dati sulle azioni che compongono il capitale della società, al numero ed al valore nominale delle azioni sottoscritte nell'esercizio sono desumibili dai prospetti seguenti:

Descrizione	Consistenza iniziale, numero	Consistenza iniziale, valore nominale	Azioni sottoscritte nell'esercizio, numero	Azioni sottoscritte nell'esercizio, valore nominale	Consistenza finale, numero	Consistenza finale, valore nominale
Azioni ordinarie	1.545.599	5	0	0	1.545.599	5
Totale	1.545.599	5	0	0	1.545.599	5

Il capitale sociale, interamente versato, ammonta ad Euro 7.975.291, suddiviso in 1.545.599 azioni ordinarie da Euro 5,16 ciascuna.

Non esistono altre categorie di azioni.

Titoli emessi dalla società

Titoli emessi dalla Società

Ai sensi dell'art. 2427, comma 1, numero 18, del Codice Civile, si precisa che la Società non ha emesso titoli o valori simili.

Dettagli sugli altri strumenti finanziari emessi dalla società

Strumenti finanziari

Ai sensi dell'art. 2427, comma 1, numero 19, del Codice Civile, si precisa che la Società non ha emesso strumenti finanziari di alcun genere.

Impegni, garanzie e passività potenziali non risultanti dallo stato patrimoniale

Impegni, garanzie e passività potenziali non risultanti dallo stato patrimoniale

In relazione a quanto disposto dall'art. 2427, comma 1 numero 9 del codice civile, si indicano impegni, garanzie e passività potenziali non risultanti dallo stato patrimoniale:

Garanzie ricevute

Riguardano fidejussioni ricevute da clienti a garanzia dei contratti di locazione (€ 17.887) e fidejussioni ricevute da fornitori di beni o servizi a garanzia dei contratti sottoscritti (€ 7.903).

Informazioni sui patrimoni e i finanziamenti destinati ad uno specifico affare

Informazioni su patrimoni e finanziamenti destinati ad uno specifico affare

Ai sensi degli artt. 2447 bis e 2447 decies del Codice Civile, si precisa che non vi sono né patrimoni né finanziamenti destinati ad uno specifico affare.

Informazioni sulle operazioni con parti correlate

Operazioni con parti correlate

Ai sensi dell'art. 2427, comma 1, numero 22 bis, del Codice Civile, si evidenzia che non sono state poste in essere operazioni con parti correlate a condizioni non di mercato.

Informazioni sugli accordi non risultanti dallo stato patrimoniale

Accordi non risultanti dallo stato patrimoniale

Ai sensi dell'art. 2427, comma 1, numero 22 ter, del Codice Civile, si segnala che non vi sono accordi in essere non risultanti dallo Stato Patrimoniale.

Informazioni sui fatti di rilievo avvenuti dopo la chiusura dell'esercizio

Fatti di rilievo avvenuti dopo la chiusura dell'esercizio

Ai sensi dell'art. 2427, comma 1, numero 22 quater, del Codice Civile, si precisa che non si sono verificati fatti di rilievo dopo la chiusura dell'esercizio.

Informazioni relative agli strumenti finanziari derivati ex art. 2427-bis del Codice Civile

Strumenti finanziari derivati

Ai sensi dell'art. 2427 bis, comma 1, punto 1, del Codice Civile, si evidenzia che la Società non ha sottoscritto alcun tipo di strumento finanziario derivato.

Prospetto riepilogativo del bilancio della società che esercita l'attività di direzione e coordinamento

Informazioni sulle società o enti che esercitano attività di direzione e coordinamento - art. 2497 bis del Codice Civile

La Società è soggetta all'attività di direzione e coordinamento da parte della Amministrazione Provinciale di Vicenza. Ai sensi dell'art. 2497 bis, comma 4, del Codice Civile, vengono di seguito esposti i dati essenziali dell'ultimo bilancio approvato della Società che esercita l'attività di direzione e coordinamento:

Prospetto riepilogativo dello stato patrimoniale della società che esercita l'attività di direzione e coordinamento

	Ultimo esercizio	Esercizio precedente
Data dell'ultimo bilancio approvato	31/12/2015	31/12/2014
A) Crediti verso soci per versamenti ancora dovuti	0	0
B) Immobilizzazioni	462.279.759	475.923.671
C) Attivo circolante	119.099.161	120.972.501
D) Ratei e risconti attivi	251.841	251.841
Totale attivo	581.630.761	597.148.013
A) Patrimonio netto		
Capitale sociale	398.434.091	400.979.366
Riserve	85.882.414	99.533.351
Utile (perdita) dell'esercizio	0	0
Totale patrimonio netto	484.316.505	500.512.717
B) Fondi per rischi e oneri	0	0
C) Trattamento di fine rapporto di lavoro subordinato	0	0
D) Debiti	96.762.062	96.093.146
E) Ratei e risconti passivi	552.194	542.150
Totale passivo	581.630.761	597.148.013

Prospetto riepilogativo del conto economico della società che esercita l'attività di direzione e coordinamento

	Ultimo esercizio	Esercizio precedente
Data dell'ultimo bilancio approvato	31/12/2015	31/12/2014
A) Valore della produzione	101.111.483	90.740.090
B) Costi della produzione	101.492.211	77.230.351
C) Proventi e oneri finanziari	(2.164.547)	(8.669.439)
D) Rettifiche di valore di attività finanziarie	0	0
Imposte sul reddito dell'esercizio	0	0
Utile (perdita) dell'esercizio	(2.545.275)	4.840.300

Proposta di destinazione degli utili o di copertura delle perdite

Destinazione del risultato d'esercizio

Ai sensi dell'art. 2427, comma 1, numero 22 septies, del Codice Civile, per quanto concerne l'utile dell'esercizio pari ad € 167.238, se ne propone:

- l'accantonamento a riserva legale per il 5%, pari ad € 8.362;
- l'accantonamento a riserva straordinaria per il residuo, pari ad € 158.876.

Nota integrativa, parte finale

Vicenza, 14 giugno 2017



Il Liquidatore
ROMANO LEONARDI

Dichiarazione di conformità del bilancio

Dichiarazione di conformità

Copia corrispondente ai documenti conservati presso la società.

**Società per l'Ammodernamento e la Gestione delle
Ferrovie Tramvie Vicentine S.p.A. in liquidazione**

Sede in Vicenza – Viale Milano 138
Capitale sociale Euro 7.975.290,84 interamente versati
Numero d'iscrizione presso il Registro delle Imprese di Vicenza
e Codice fiscale: 00153280243

**RELAZIONE SULLA GESTIONE E SULL'ANDAMENTO
ECONOMICO - FINANZIARIO DELL'ESERCIZIO 2016**

Signori Azionisti,

ci pregiamo sottoporVi, per l'approvazione, il progetto di bilancio 2016 redatto secondo le disposizioni previste dall'art. 2428 del Codice Civile.

Si tratta del bilancio di un esercizio che ha visto concretizzarsi operazioni straordinarie quali:

- il conferimento da parte della società FTV SpA nella "SOCIETA' VICENTINA TRASPORTI A RESPONSABILITA' LIMITATA IN FORMA ABBREVIATA SVT S.R.L." (con sede in Vicenza, viale Milano n. 78, codice fiscale 03419220243) del ramo di azienda sito a Vicenza (VI), viale Milano n. 78 e con unità locali site a Valdagno (VI), viale Trento n. 2, a Schio (VI), via Vicenza n. 1 e a Romano d'Ezzelino (VI), viale Europa n. 30, avente per oggetto l'attività di trasporto pubblico locale: conferimento avvenuto con atto in data 25 febbraio 2016 n. 74910 di repertorio del notaio Giuseppe Muraro di Asiago (registrato a Bassano del Grappa il 2 marzo 2016 al n. 2004 serie 1T e regolarmente iscritta presso il Registro delle Imprese competente). L'operazione ha avuto efficacia a partire dal 01.03.2016
- la messa in liquidazione della società a seguito dell'**Assemblea straordinaria** del Soci del **28 Aprile 2016** che, richiamando quanto esposto nel verbale di deliberazione del Consiglio Provinciale n. 8 del 21 marzo 2016, ha preso atto del conferimento da parte della società FTV SpA nella "SOCIETA' VICENTINA TRASPORTI A RESPONSABILITA' LIMITATA IN FORMA ABBREVIATA SVT S.R.L." del ramo di azienda avente per oggetto l'attività di trasporto pubblico locale. A seguito di tale conferimento l'attività prevista dall'oggetto sociale dello statuto di F.T.V. - S.P.A. (trasporto pubblico) si è esaurita e pertanto la società ha perso la natura di "società in house" per la produzione di servizi di interesse generale, assumendo natura esclusivamente di gestione delle partecipazioni e del patrimonio, priva di personale dipendente. L'iscrizione dell'operazione e quindi la sua efficacia risale al **6 maggio 2016**.

Posto quanto sopra ed in relazione alle articolate fasi di redazione del bilancio al 31.12.2016 che deve obbligatoriamente consolidare il bilancio con la partecipata SVT srl, il Liquidatore con determina n. 3 del 30 marzo 2017 ha deliberato di avvalersi del maggior termine di 180 giorni concesso dall'art. 2364 del Codice Civile e consentito

dall'art. 8 dello Statuto sociale per convocare negli usuali modi, i soci in assemblea ordinaria per la approvazione del bilancio chiuso al 31 dicembre 2016.

1. SITUAZIONE DELLA SOCIETA'

Le Società FTV SpA e AIM Mobilità srl, sulla base degli indirizzi originariamente ricevuti e successivamente confermati da Provincia e Comune di Vicenza, anche in sede di piano di razionalizzazione delle Società e delle partecipazioni societarie possedute, hanno gestito, nel corso del 2015 e inizi 2016, tavoli congiunti di valutazione delle reciproche convenienze per l'integrazione degli ambiti di servizio di trasporto pubblico locale al fine di giungere ad una gestione unitaria, con effetto dal 1 marzo 2016.

In data 25 febbraio 2016, con atto del Notaio Giuseppe Muraro repertorio n. 74910 registrato a Bassano del Grappa il 02.03.2016, sono stati conferiti alla Società Vicentina Trasporti srl i rami d'azienda riferiti al Trasporto Pubblico Locale della Società AIM Mobilità srl e della Società per l'Ammodernamento e la Gestione delle Ferrovie e Tramvie Vicentine Spa. Il conferimento ha avuto efficacia a partire dal 1 marzo 2016.

La Vostra società ha pertanto gestito fino al 29.02.2016 i servizi di trasporto pubblico locale (urbani per i Comuni di Bassano del Grappa, Recoaro Terme, Valdagno ed extraurbani) nel "Bacino Territoriale ottimale ed omogeneo di Vicenza" occupandosi successivamente della gestione del patrimonio immobiliare che non è stato oggetto di conferimento.

2. ANDAMENTO E RISULTATO DELLA GESTIONE

La società FTV spa ha chiuso con un utile netto di Euro 167.238 che si riferisce per 2/12esimi alla gestione dell'attività di Trasporto Pubblico Locale e per i rimanenti 10/12esimi all'attività di gestione del patrimonio immobiliare.

Pertanto, trattando si di gestioni differenti e per periodi inferiori all'anno, le informazioni presenti a bilancio non sono comparabili con gli esercizi precedenti.

a) Ricavi:

Nel 2016 l'aumento medio del 5% delle tariffe ha interessato per i primi due mesi dell'anno gli abbonamenti annuali studenti residenti in Provincia di Vicenza a partire dalla classe 3, mentre per tutti gli altri titoli di viaggio sono stati confermati gli importi già deliberati negli anni precedenti ed applicati dalle Aziende conferenti.

L'Amministrazione Provinciale di Vicenza ha continuato la propria politica di sostegno del diritto allo studio assegnando corrispettivi a titolo di rimborso di minori introiti sugli abbonamenti studenti residenti sul territorio provinciale per l'anno scolastico 2016/2017.

Nei primi due mesi l'andamento dell'esercizio era stato regolare e sviluppato secondo il programma di esercizio definito nel corso dell'esercizio 2016. Successivamente la gestione è stata interessata da un contratto di affitto, sottoscritto tra la Vostra Società e la Società Vicentina Trasporti srl in data 25 marzo 2016, della durata di sei anni,

con inizio dal 01.03.2016, con un canone annuo di Euro 440.956,63 da corrispondersi in due rate semestrali anticipate di pari importo.

Il totale dei ricavi dalle vendite e prestazione (Euro 4.533.379) si riferisce esclusivamente all'attività di TPL e comprende, oltre ai proventi dal traffico, altre voci importanti rappresentate da:

- corrispettivi per contratti di servizio per Euro 2.425.945 comprensivi dei corrispettivi per rinnovo CCNL
- corrispettivi per Euro 153.595 destinati a copertura dei minori introiti su abbonamenti annuali studenti residenti in Provincia di Vicenza, in forza della delibera Provinciale che stabiliva le tariffe del trasporto pubblico extraurbano ed il contributo a sostegno del diritto allo studio;

Dal punto di vista fiscale tutti questi importi sono stati resi imponibili IRAP.

Gli altri **Ricavi e Proventi** si riferiscono prevalentemente ai canoni di locazione degli immobili (Euro 464.628), alla quota di contributi in c/investimenti (Euro 69.952), al recupero dell'accisa pagata sul gasolio acquistato nei primi due mesi dell'anno (Euro 90.342) oltre alle sopravvenienze attive derivanti dal mancato utilizzo di fondi per rischi (Euro 606.349) a cui si aggiungono gli indennizzi da assicurazioni, i proventi pubblicitari, i ricavi diversi e le sanzioni a carico degli utenti incassate.

I contributi in c/investimenti rappresentano la quota parte di competenza dell'esercizio 2016 dei contributi erogati dalla Regione Veneto a fronte degli investimenti effettuati ed ancora in corso di ammortamento. In particolare si ricorda che l'importo incassato, inizialmente contabilizzato nello Stato Patrimoniale, alla voce Risconti passivi, viene annualmente trasferito tra i Ricavi del Conto Economico in base al piano di ammortamento dei cespiti finanziati. In particolare, si evidenzia che i primi due mesi sono stati interessati anche dai contributi in c/investimento riferiti all'acquisto di autobus e di tecnologie legate al servizio di TPL.

I **Proventi finanziari** riguardano quasi esclusivamente gli interessi attivi maturati sui depositi nei conti correnti bancari.

b) **Costi:**

Costi per materie prime

La voce B.6 evidenzia solamente i valori della gestione del TPL riferita ai primi due mesi del 2016. Il costo dei carburanti inteso come acquisto di gasolio e benzina rappresenta il 69% della voce B.6; il 27% è rappresentato dagli acquisti di ricambi e materiali vari per l'officina, compresi gli pneumatici. Il rimanente 4% si riferisce ad acquisiti di lubrificanti, titoli di viaggio (2,6%) e vestiario di servizio.

La legge 28.12.2015, n. 208 (Legge di stabilità 2016), ha ristretto all'art. 1, comma 645, il campo di applicazione del recupero dell'accisa pagata sul gasolio per uso autotrazione, escludendo dall'agevolazione il gasolio consumato dai veicoli di categoria Euro 2 o inferiore, caratteristica del mezzo che a decorrere dal 1 gennaio 2016 preclude l'accesso al trattamento agevolato. La Vostra società ha presentato, a fine febbraio, la pratica di rimborso per un importo totale di Euro 90.342.

Costi per servizi

Si riportano di seguito le voci che sono andate a comporre i costi per servizi; in particolare:

le **spese per prestazioni professionali, legali, notarili e di consulenza, compreso il compenso per l'amministratore/liquidatore e per il collegio sindacale**, rappresentano il 26% del totale dei costi per prestazioni di servizi

i **costi per manutenzioni** rappresentano il 12% del totale, di cui il 7% si riferisce alle manutenzioni esterne effettuate da terzi sul parco autobus

le **assicurazioni incendio ed RC Autobus, rischi diversi e Assicurazioni diverse** che rappresentano il 14% del totale, si riferiscono per il 10% al costo delle polizze RC per il parco mezzi, interamente conferito alla Società SVT

le spese per **servizi effettuati da terzi**, rappresentano l'8% del totale dei costi, mentre le **Spese per pulizia stazioni – pulizia officina – pulizia autobus** coprono il 6% del totale dei costi

costi per il sistema informativo gestionale rappresentano il 5% del totale e sono costituiti dai canoni pagati per il mantenimento dell'intero sistema, compresi i servizi esternalizzati quali la stampa delle tessere di riconoscimento dell'utenza ed il service di elaborazione delle retribuzioni ai dipendenti ed i compensi al liquidatore

gli **aggi a punti vendita**, pari al 5% del totale si riferiscono alle commissioni riconosciute alle rivendite per il servizio di vendita dei titoli di viaggio

le **spese per riscaldamento, energia elettrica e consumi di acqua** rappresentano il 5% del totale; un altro 2% è rappresentato dalle **spese telefoniche**

l'8% del totale dei costi è rappresentato dai **titoli di viaggio ceduti per conto di terzi** che non ha alcun effetto sul conto economico in quanto il medesimo valore è presente tra i ricavi, alla voce A.5 Altri ricavi e proventi

il rimanente 9% è rappresentato da altri costi per servizi tra cui vale la pena ricordare le spese per visite mediche, le spese per pedaggi autostradali, cancelleria e stampati, convegni e corsi di aggiornamento, spese di vigilanza oltre ad altre spese diverse per servizi.

Godimento di beni di terzi

I valori si riferiscono a canoni di locazione di immobili adibiti al servizio di TPL che sono stati oggetto di conferimento a partire dal 1 marzo 2016.

Costi del personale

Il costo si riferisce al personale presente in azienda nel periodo 1 gennaio – 29 febbraio 2016, poi completamente conferito alla Società SVT srl.

Informazioni sul personale

L'organico medio alla data del 29.02.2016 vedeva la presenza di 287.27 unità.

Rapporti sindacali

Nei primi mesi del 2016 le relazioni sindacali si sono svolte con positivo e propositivo dialogo tra le parti che ha portato in modo naturale e trasparente il trasferimento di tutto il personale dalla Società FTV spa alla Società VST srl.

Formazione del personale

La formazione del personale era stata realizzata mediante la continua analisi dei fabbisogni del personale e la conseguente pianificazione di quelle attività che maggiormente corrispondevano alle esigenze di arricchimento dei singoli lavoratori.

Ammortamenti

Sono stati calcolati applicando i coefficienti ministeriali del 31 dicembre 1988, ritenuti congrui in base alla vita economico-tecnica utile stimata dei cespiti.

Relativamente ai beni conferiti, le quote di ammortamento sono state calcolate tenendo conto di un arco temporale di 2 mensilità.

Oneri diversi di gestione

Il 20% della voce B.14 è rappresentata alle imposte IMU pagate sulla proprietà degli immobili; le altre voci di costo riguardano tasse di proprietà sugli automezzi, contributi associativi, imposte di bollo e di registro.

Gli altri importi che compongono questa voce non meritano alcun commento.

Oneri finanziari

Rappresentano altri interessi passivi contabilizzati nell'anno 2016.

3. STATO DEI PRINCIPALI INVESTIMENTI

Relativamente alla situazione degli investimenti, si riferisce quanto segue:

- **Immobilizzazioni immateriali**

Sono stati tutti conferiti alla Società SVT srl.

- **Immobilizzazioni materiali**

Sono stati tutti conferiti alla Società SVT srl, fatta eccezione per i terreni, i fabbricati e le costruzioni leggere.

Nel corso del 2016 è stata acquistata da Pellegrin Luciano una porzione di terreno sito in Comune di Noventa Vicentina -foglio 11-particella 958-ha. 00.00.93 mq.93 al prezzo concordato totale di Euro 1.000.

4. PARTECIPAZIONI IN ALTRE IMPRESE

Nel 2016 la Società ha detenuto partecipazioni nelle seguenti Società: Società Vicentina Trasporti (SVT) Srl, Servizi Trasporti Interregionali S.T.I. S.p.A. e Bristol Autoservizi S.r.l.; quest'ultima partecipazione è stata oggetto di conferimento alla Società SVT srl in data 29.02.2016.

Dettagliate informazioni sulle caratteristiche di ogni singola partecipazione ed aggiornamenti sui rispettivi patrimoni netti risultanti dall'ultimo bilancio approvato sono contenute nella Nota Integrativa alla quale si rinvia.

5. PENDENZE GIUDIZIARIE IN ATTO

Si segnala che alla data del 31 dicembre 2016 la Vostra Società registra le seguenti cause pendenti:

1) FTV / T&T: Studio Legale Moscatelli

Oggetto della causa: T&T Telematica Trasporti srl ha notificato atto di citazione per chiedere il pagamento di presunte competenze in merito a contratto di prestazioni.

T&T srl è stata dichiarata fallita con sentenza depositata in data 11/11/2014 e il 29/04/2015 il curatore ha presentato comparsa di riassunzione del giudizio innanzi al Tribunale di Vicenza.

In data 5.12.2016 con sentenza di condanna n. 2224/2016 pubbl. 05/12/2016 FTV viene condannata a pagare 130.866,64 oltre interessi ed a rifondere alla parte attrice le spese di lite sostenute, liquidate in complessivi euro 13.430,00 più rimborso spese generali, cpa ed iva.

Viene depositato telematicamente, presso la Corte d'Appello di Venezia, a l'atto di citazione in appello e all'udienza del 22/05/2017 il Collegio accoglie la nostra richiesta di rigetto dell'eccezione di inammissibilità formulata in via preliminare da controparte e fissa l'udienza di precisazione delle conclusioni al giorno 5 aprile 2021 ore 10.15 (cfr. mail avv. Moscatelli del 22/05/2017).

Il Liquidatore, sentito il legale, decide di non intende aderire ad ipotesi conciliative e chiede indicazioni per disporre il pagamento di € 154.603,74 oltre a imposta di registro in esecuzione della sentenza di primo grado.

2) FTV/BOSCH (rivenditore F.lli Amadio).

Nell'ottobre 2014 si è concluso con il deposito della relazione peritale il ricorso per accertamento tecnico preventivo ex art. 696 cpc promosso dalla Società per determinare le cause dell'incendio che ha coinvolto nel maggio 2013 l'autobus sociale n. 161, che è andato completamente distrutto. In esito a tale procedura si è dato mandato all'avvocato di procedere alla richiesta risarcitoria per il recupero della differenza tra il danno accertato dal perito del tribunale e quanto indennizzato dall'Assicurazione RC autobus. In data 10.11.2015 è stato sollecitato il fornitore al pagamento del danno, in quanto ritenuto responsabile da parte del CTU; in difetto l'indicazione è di procedere giudizialmente.

La 1° udienza differita è fissata per il 21/09/2017 ore 9.30 (cfr. comunicazione avv. Moscatelli del 08/03/2017).

3) FTV / Agsel

è stato depositato in data 23.10.2014 avanti al Tribunale di Vicenza ricorso per decreto ingiuntivo per il mancato pagamento di una serie di fatture relative ai canoni di locazione di lastrico solare su pensilina; tale provvedimento è stato munito di formula esecutiva in data 15.01.2015. In esito all'intervenuta dichiarazione di fallimento del debitore (avvenuta in data 29/01/2015) la Società ha dato incarico al legale di predisporre domanda di insinuazione al passivo fallimentare; contemporaneamente la Vostra Società ha provveduto a svalutare il credito in quanto l'attivo fallimentare non sarà sicuramente capiente.

L'ultima udienza si è svolta il 16 settembre 2016 ore 09.30 per esaminare le domande di ammissione tardive.

4) FTV / REGIONE VENETO

Alla data del 31 dicembre 2016 la Società ha pendente presso il Tribunale Amministrativo Regionale del Veneto (TAR – causa RG 1576/2010) una controversia contro la Regione Veneto e la Provincia di Vicenza per il riconoscimento degli oneri del servizio pubblico previste dal regolamento CEE n. 1191/69 per gli esercizi 2008-2009. A seguito dell'avviso di perenzione ultra quinquennale emesso dal TAR del Veneto in data 24.10.2015, la vostra società ha depositato la richiesta di fissazione udienza, ma alla data di stesura del presente documento, il TAR non ha ancora fissato l'udienza.

5) FTV / ex lavoratori

Ricorsi presentati dai dipendenti tramite l'avv.to Alessio Veggiari CISL per questioni varie (tra cui il lavaggio tute di lavoro). Protocollo 2946 e 2947 del 2015.

6) FTV / ex lavoratori

Ricorsi presentati a novembre 2016 e gennaio 2017 dai dipendenti tramite l'avv.to Alessio Veggiari CISL per questioni legate a turni disagiati e riconoscimento differenze retributive.

Con sentenze pubblicate il 20 aprile 2017 per le cause intentate da quattordici dipendenti, il Giudice del Lavoro, ritenuta legittima la condotta di FTV, ha rigettato il ricorso presentato dai lavoratori e condannato ctp al pagamento delle spese legali. Per i due dipendenti rimasti, l'udienza era fissata a maggio 2017.

7) FTV/Generali ed FTV / Unipol.

TAR Lazio. Ricorso Unipol Generali avverso provvedimento AGCM. A maggio 2016 è stato conferito l'incarico all'avv. Malena per la costituzione nel giudizio di appello dinanzi al Consiglio di Stato.

6. POSIZIONE FISCALE DELLA SOCIETA'

- Cuneo Fiscale

In data 7 luglio 2009 la Vostra società ha conferito allo Studio Malena & Associati il mandato per la consulenza legale ed il patrocinio giudiziale nel contenzioso per l'ammissione ai benefici del cuneo fiscale e in data 30.04.2010 è stata presentata istanza di rimborso presso l'ufficio di Vicenza 1 dell'Agenzia delle Entrate. Con sentenza 084 del 22.11.2011 la Commissione Tributaria Provinciale di Vicenza ha rigettato il ricorso

formulato per conseguire il recupero dell'IRAP versata in eccesso e di fatto ha escluso la Vostra Società dall'ammissione al beneficio del cuneo fiscale. Lo Studio Malena, presentato il ricorso dinanzi la Commissione Tributaria Regionale la quale con sentenza n. 77/22/2013 respinge l'appello, ha ricevuto mandato di procedere con il ricorso in Cassazione.

L'entità dell'eventuale rimborso relativo ai periodi d'imposta 2007 e 2008 sarebbe di Euro 266.823 (Euro 116.272 per il 2007 ed Euro 150.551 per il 2008), oltre agli interessi, ex art. 44 D.P.R. 602/1973, fino alla data dell'effettivo incasso.

- **Rimborso IRES derivante dalla deducibilità IRAP**

L'articolo 6, comma 1, del D.L. 29 novembre 2008, n. 185, convertito con modificazioni dalla Legge 28 gennaio 2009, n. 2, ha introdotto, a decorrere dal periodo d'imposta in corso a 31 dicembre 2008, la deducibilità ai fini IRES del 10% dell'importo dovuto per l'IRAP, a condizione che, alla formazione del valore della produzione imponibile abbiano concorso spese per lavoro dipendente e assimilato oppure interessi passivi non ammessi in deduzione nella determinazione della base imponibile IRAP.

In sede di dichiarazione, per gli esercizi 2008 e 2009, è stato effettuato il recupero dei relativi importi, mentre per gli esercizi 2004 – 2007, in data 1.12.2009, è stata presentata istanza di rimborso per l'importo totale di Euro 36.312 riferiti per Euro 17.975 all'esercizio 2006 e per Euro 18.337 all'esercizio 2007.

In data 19.12.2013 è stato incassato l'importo di Euro 17.975 riferito all'anno 2006; si rimane pertanto in attesa del recupero del residuo riferito all'esercizio 2007.

- **Rimborso IRES derivante dalla deducibilità IRAP**

Il D.L. 2010/2011 ha disposto, a decorrere dal periodo di imposta in corso al 31.12.2012, una particolare deduzione dal reddito d'impresa della quota di IRAP riferita alle spese per il personale dipendente e assimilato, che si va ad aggiungere alla deduzione del 10% dell'IRAP pagata. In data 28.02.2013 la vostra Società ha presentato istanza di rimborso ai sensi dell'art. 2, comma 1-quarter, del D.L. n. 201/2011 per gli anni dal 2007 al 2011 rilevando un credito nei confronti dell'erario di Euro 655.326.

Alla data di stesura del presente documento, nessun rimborso è pervenuto.

- **Crediti per i quali è stato chiesto il rimborso**

Credito IRES risultante dalla dichiarazione per l'esercizio 2015 – importo di cui si chiede il rimborso = Euro 200.000

Credito IRAP risultante dalla dichiarazione per l'esercizio 2015 – importo di cui si chiede il rimborso = Euro 557.484

Credito IVA risultante dalla dichiarazione per l'esercizio 2015 – importo di cui si chiede il rimborso = Euro 705.837

Credito per recupero accisa pagata sui consumi di gasolio del 3° trimestre 2015 – importo di cui si chiede il rimborso all'Agenzia delle Dogane = Euro 163.307. Il rimborso è avvenuto in data 26.05.2017.

7. CERTIFICAZIONI DEI SISTEMI DI GESTIONE DELLA QUALITA', DELL'AMBIENTE E DELLA SICUREZZA.

Fino alla data del 29.02.2016 la Vostra Società possedeva tre certificazioni e precisamente quella di qualità secondo la nuova normativa ISO 9001:2008 (certificato n. 9176.SAGF rinnovato il 18.10.2014 con scadenza 17.10.2017), quella ambientale UNI EN ISO 14001:2004 (certificato n. IT13/0708 rinnovato il 25/07/2013 con scadenza il 12/07/2016) e quella riferita al sistema di gestione della sicurezza OHSAS 18001:2007 (certificato n. 9192. SFTV rinnovato il 23/01/2015 con scadenza il 22/01/2018).

Le certificazioni sono state conferite alla Società Vicentina Trasporti srl in data 29.02.2016.

8. CUSTOMER SATISFACTION

I Contratti di Servizio sottoscritti con gli Enti concedenti prevedevano che, con periodicità annuale, la Ditta affidataria mettesse a punto un sistema di monitoraggio della qualità dei servizi; tale attività, per l'anno 2016, è stata demandata alla conferitaria SVT srl.

9. RESPONSABILITA' DELLE PERSONE GIURIDICHE (D.Lgs. 231/2001)

Con determina n. 68 del 12.05.2014 la Vostra Società ha approvato e adottato la revisione 2014 del modello di organizzazione e controllo D.Lgs. 231/2001 e s.m.i. con il relativo codice etico, una parte generale (organigramma e mansionario) e una parte speciale (processi interni). Il modello veniva regolarmente mantenuto e aggiornato con l'ausilio degli organi preposti.

Successivamente all'operazione di conferimento, il modello non risultava più adeguato alla nuova realtà e, alla data di stesura del presente documento, nessun nuovo modello è stato ancora approvato.

10. CODICE SULLA PRIVACY (D.Lgs. 196 del 30 giugno 2003)

Il Decreto Legislativo N°196 del 30 Giugno 2003 ha riunito in un Testo Unico le diverse disposizioni, legislative e regolamentari, in materia di tutela dei dati personali.

Nel mese di Marzo 2009, in occasione delle indagini periodiche annuali, atte a verificare il rispetto della normativa, l'azienda ha accertato la corretta applicazione di quanto indicato dal Provvedimento del 27 Novembre 2008 al Punto 1, lettera a) ovvero che i dati utilizzati dalla stessa Società risultano essere "dati personali non sensibili o sensibili riferiti unicamente ai dipendenti e collaboratori anche a progetto inerenti allo stato di salute o malattia senza indicazione della relativa diagnosi, ovvero inerenti all'adesione a organizzazioni sindacali o a carattere sindacale".

In ottemperanza e nel rispetto di quanto sancito sia dall'Organismo Garante per la protezione dei dati personali con la pubblicazione del Provvedimento del 27 Novembre 2008 (G.U. n. 287 del 9 Dicembre 2008) inerente a "Semplificazione delle misure di sicurezza contenute nel disciplinare tecnico di cui all'Allegato B al Codice in

materia di protezione dei dati personali”, sia dall’art. 34, comma 1-bis del D.Lgs. N°196/2003 “Trattamenti con strumenti elettronici”, la Società dal mese di Marzo 2009 ha provveduto alla sostituzione del “Documento Programmatico sulla Sicurezza” con un’autocertificazione, redatta in base all’art. 47 del DPR N°445/2000, rinnovata in data 25.03.2014.

In ottemperanza e nel rispetto di quanto sancito dall’Organismo Garante per la protezione dei dati personali con la pubblicazione del Provvedimento del 27 Novembre 2008 (G.U. n. 300 del 24 Dicembre 2008) inerente alle “Misure e accorgimenti prescritti ai titolari dei trattamenti effettuati con strumenti elettronici relativamente alle attribuzioni delle funzioni di amministratore di sistema”, il Titolare del Trattamento ha individuato l’Amministratore di Sistema che ha adottato un idoneo sistema automatico di registrazione degli accessi, da parte degli amministratori di sistema alle informazioni contenute nei database aziendali, avente le caratteristiche di completezza, inalterabilità e possibilità di verifica previste nel provvedimento del Garante.

11. RENDICONTO DELLE ATTIVITA’ DI SVILUPPO

L’attività di sviluppo della Società si è concretizzata, nel corso dell’esercizio 2016, con il conferimento del ramo di TPL alla Società SVT srl. La successiva messa in liquidazione, approvata dall’Assemblea Straordinaria del Soci del 28 aprile 2016, determina un nuovo orizzonte che porta alla chiusura della Società e l’obiettivo posto dalla Amministrazione Provinciale è la liquidazione in termini brevi.

12. RAPPORTI CON IMPRESE CONTROLLATE, COLLEGATE, CONTROLLANTI E SOTTOPOSTE AL CONTROLLO DI QUESTE ULTIME

Nel corso dell’esercizio sono stati intrattenuti i seguenti rapporti con imprese collegate e controllanti:

Società	Partecipazione	Crediti commerciali	Crediti diversi	Debiti commerciali	Debiti diversi
Società Vicentina Trasporti srl	FTV possedeva i 2/3 fino al 29.02.2016 e dal 1.03.2016 la quota di capitale sociale è passata al 65,34%	328.629	1.060.980	23.790	57.103
Servizi Trasporti Interregionali SpA	FTV possiede il 20% del capitale sociale	-	-	-	-
CIS.VE	Società costituenda – impresa né collegata né controllata	-	-	-	-
Bristol autoservizi srl	FTV partecipa al capitale sociale per il 49%	Conferita alla Società Vicentina Trasporti srl in data 29.02.2016 al valore contabile di Euro 76.900			

Tali rapporti, che non comprendono operazioni atipiche e/o inusuali, sono regolati da normali condizioni di mercato.

13. ATTIVITA' DI DIREZIONE E COORDINAMENTO.

La Vostra Società è soggetta all'attività di direzione e coordinamento dell'Amministrazione Provinciale di Vicenza, la quale è proprietaria del 97,65% del capitale sociale.

La natura dei rapporti con Essa instaurati riguarda in modo diretto ed indiretto i contratti di servizio, la determinazione delle tariffe di trasporto, i contributi in conto investimenti e i finanziamenti, tutte attività che sono state conferite in data 29.02.2016 alla Società Vicentina Trasporti srl.

a) Contratti di servizio.

Sono stati sottoscritti il 26 febbraio 2001 per regolare gli aspetti tecnici ed economici del trasporto pubblico locale extraurbano nella provincia di Vicenza. Il periodo di validità è stato inizialmente stabilito in tre anni ed è pertanto scaduto il 31 dicembre 2003.

Con successive appendici e aggiornamenti normativi, i contratti di servizio di trasporto pubblico locale erano stati prorogati fino al 31.12.2016.

b) Determinazione delle tariffe.

L'Amministrazione Provinciale è inoltre competente nella determinazione delle tariffe di trasporto pubblico locale extraurbano.

Con Deliberazione n. 2/2015 del 1.07.2015 l'Ente di Governo del Trasporto Pubblico Locale del bacino territoriale ottimale e omogeneo di Vicenza ha disposto, in relazione all'art. 27 della L.R. 25/98 e all'art. 3 bis della Legge 148/2011 (così come modificato dall'art. 34 comma 23 del D.L. 179/2012) ha stabilito di determinare le tariffe del trasporto pubblico locale valide a partire dal 1 agosto 2015 per i servizi urbano ed extraurbani nel bacino provinciale di Vicenza prendendo atto che i comuni di Bassano del Grappa, Recoaro Terme e Valdagno propongono di confermare le tariffe già in vigore e stabilite con propri provvedimenti (per il comune di Bassano del Grappa delibera di Giunta n. 128 del 4 giugno 2013) (per il comune di Recoaro Terme provvedimento del Commissario Straordinario n. 7 del 12 luglio 2012) (per il comune di Valdagno delibera di Giunta n. 59 del 10.09.2014 e delibera di Giunta n. 64 del 24.06.2015). Si prende atto, inoltre, che la Provincia di Vicenza intende proseguire anche per l'anno scolastico 2015/2016 nell'azione di sostegno alle famiglie mediante agevolazioni tariffarie rivolte agli studenti residenti in Provincia di Vicenza. A tale proposito, verificate le minori disponibilità di bilancio, la Provincia di Vicenza ha proposto di applicare un aumento degli abbonamenti annuali studenti residenti entro una percentuale media del 10%, al fine di ridurre la quota a carico della medesima amministrazione.

c) Contributi in conto investimenti.

L'Amministrazione Provinciale di Vicenza sottoscrive periodicamente gli Accordi di Programma con la Regione Veneto in tema di investimenti nel settore del trasporto pubblico locale e provvede poi a ripartire i relativi fondi a favore delle aziende affidatarie.

Poiché nessun contributo era stato erogato nel corso dei primi due mesi del 2016, tutte le risorse, originariamente stanziare in favore della Vostra Società, sono state conferite in data 29.02.2016 alla Società SVT srl.

d) Finanziamenti.

Nessun finanziamento risulta essere acceso nei confronti della Vostra Società.

14. PUBBLICAZIONI PROMOZIONALI E INFORMAZIONI:

- Viene mantenuto aggiornato il sito internet istituzionale presso cui si possono reperire tutte le informazioni obbligatorie sulla Società.

15. NOTIZIE SULLE AZIONI PROPRIE E/O DI SOCIETA' CONTROLLANTI POSSEDUTE DALLA SOCIETA'

La Società, al momento della stesura del presente documento, ha in portafoglio n. 21.001 azioni proprie del valore nominale di Euro 5,16 cadauna per un valore totale di Euro 108.365,16 corrispondente all'1,36% del capitale sociale. Le azioni proprie sono state acquisite al valore di Euro 13,229 per un costo totale di Euro 277.822.

La Società non ha in portafoglio azioni di società controllanti.

16. NOTIZIE SULLE AZIONI PROPRIE E/O DI SOCIETA' CONTROLLANTI ACQUISTATE O ALIENATE DALLA SOCIETA' NEL CORSO DELL'ESERCIZIO E MOTIVI DELLE ACQUISIZIONI E ALIENAZIONI

L'assemblea Ordinaria dei Soci, in data 5 febbraio 2016, ha approvato l'operazione di acquisto azioni proprie dai Comuni che nella compagine sociale rappresentano il 2,3525% del capitale; l'operazione aveva la durata di dieci mesi e si doveva concludere entro il 5 dicembre 2016.

L'allora Amministratore Unico aveva informato l'Assemblea che nel bilancio della Società esistevano riserve capienti per effettuare l'operazione e proponeva di assegnare ad ogni singola azione da acquistare il valore di Euro 13,229. Tale valore corrispondeva al patrimonio netto della Società che al 31 dicembre 2014 che era pari ad Euro 20.447.145 da suddividere per 1.545.599 azioni che componevano il capitale sociale.

La Vostra Società si era resa disponibile ad acquistare fino ad un massimo di 36.360 azioni per un valore totale di Euro 481.006,44 corrispondente alle quote detenute dalle Amministrazioni Comunali che nella compagine sociale rappresentavano il 2,3525% del capitale.

Nel corso del 2016 la Società ha proceduto all'acquisto di n. 21.001 azioni proprie, al prezzo di Euro 13,229 cadauna per un valore totale di Euro 277.822, così come risultante dagli atti notarili del Notaio Giuseppe Muraro in data 30.11.2016 n. 76018 e in data 5.12.2016 n. 76042.

Si conferma, inoltre, che nel corso dell'esercizio la Società non ha proceduto ad acquisizioni di azioni di società controllanti.

17. ANALISI DEI VALORI DI BILANCIO 2016 E DEGLI INDICI

Il D. Lgs. 2 febbraio 2007, n. 32 ha previsto l'obbligo di riportare nella Relazione sulla gestione:

- Un'analisi fedele, equilibrata ed esauriente della situazione della società e dell'andamento e del risultato della gestione;
- Una descrizione dei principali rischi ed incertezze cui la società è esposta;
- Nella misura in cui ciò sia significativo per la comprensione della situazione e dell'andamento gestionale, indicatori finanziari e non finanziari, compresi quelli attinenti all'ambiente e al personale.

Circostanziate informazioni sul primo punto sono contenute nella parte introduttiva della Relazione, alla quale si rinvia.

Relativamente alla esposizione della Vostra Società a rischi di prezzo, di credito, di liquidità e di variazione dei flussi finanziari, precisiamo quanto segue:

A) Rischi di mercato

Eventuali variazioni dei tassi di interesse o di cambio sortirebbero effetti minimi sul Conto Economico e sul Patrimonio Netto in quanto:

- l'aumento dei tassi potrebbe riflettersi soltanto sui proventi derivanti da reinvestimenti della liquidità.
- la Società non effettua acquisti sui mercati esteri e, se ciò accadesse, l'entità sarebbe alquanto modesta rispetto al totale dei costi operativi sostenuti.

B) Rischi di credito

Con riferimento ai rischi di credito degli strumenti finanziari:

- Non si è reso necessario richiedere garanzie di sorta per le posizioni che configurano un rischio (ad esempio assegni bancari), in considerazione del minimo ammontare di tali entità;
- Non esistono contratti di riacquisto a termine di titoli con Istituti bancari;
- Non sussistono rischi nei crediti finanziari a lunga scadenza in quanto sono composti da crediti per cauzioni prestate a fornitori di servizi (Euro 1.048).

C) Rischi di liquidità

La Vostra Società non presenta passività finanziarie.

Nel prospetto che segue sono indicati gli obiettivi e le politiche della Società in materia di gestione del (limitato) rischio finanziario. Ai fini di detta informativa, precisiamo che non sono stati considerati i crediti e i debiti di natura commerciale.

Strumenti finanziari	Politiche di gestione del rischio
Crediti finanziari	La Società non ha in essere alcun investimento finanziario
Depositi bancari e postali	Non sussistono rischi
Assegni	Il rischio è gestito attraverso un'attenta politica di selezione dei debitori ai quali viene concessa la possibilità di pagare mediante assegni importi di modesta entità
Denaro e valori in cassa	Non sussistono rischi
Altri debiti	Non sussistono rischi

Al fine di comprendere meglio l'andamento gestionale dell'esercizio in esame, si fornisce di seguito una riclassificazione dello Stato Patrimoniale e del Conto Economico rispettivamente secondo il modello della produzione effettuata e secondo la metodologia finanziaria.

RICLASSIFICAZIONE DEL CONTO ECONOMICO
Secondo il modello della c.d. "produzione effettuata"

Aggregati	2016 (P1)	2015 (P2)	P1 - P2	P1 - P2 %
Valore della produzione	5.928.700,00	25.722.832,25	-19.794.132	-76,95%
Corrispettivi CCNL	-	-	-	-
Quota contributi c/investimento	-69.952,00	-608.708,27	538.756	-88,51%
Ricavi da gestione atipica	0,00	-1.029.846,68	1.029.847	-100,00%
Valore della produzione	5.858.748,00	24.084.277,30	-18.225.529	-75,67%
- Spese per materie prime	1.941.767,00	9.985.555,89	-8.043.789	-80,55%
VALORE AGGIUNTO (V.A.)	3.916.981,00	14.098.721,41	-10.181.740	-72,22%
- Costo del personale	2.361.650,00	12.912.391,38	-10.550.741	-81,71%
MOL o EBITDA	1.555.331,00	1.186.330,03	369.001	31,10%
- Ammortamenti ed accantonamenti	609.600,00	1.614.527,75	-1.004.928	-62,24%
REDDITO OPERATIVO (EBIT)	945.731,00	-428.197,72	1.373.929	-320,86%
+/- Reddito della gestione atipica	0,00	1.029.846,68	-1.029.847	-100,00%
+/- Reddito della gestione finanziaria	50.258,00	28.388,43	21.870	77,04%
REDDITO CORRENTE	995.989,00	630.037,39	365.952	58,08%
+/- Reddito della gestione straordinaria	-	- 34.596,70	34.597	
REDDITO ANTE IMPOSTE	995.989,00	595.440,69	400.548	67,27%
-Imposte dell'esercizio	828.751,00	249.786,60	578.964	231,78%
REDDITO NETTO (RN)	167.238,00	345.654,09	-178.416	-51,62%

STATO PATRIMONIALE FINANZIARIO STANDARD

Impieghi	2016(P1)	2015(P2)	P1 – P2
Liquidità immediate (Li)	5.732.160	11.319.877	-5.587.717
Liquidità differite (Ld)	4.023.806	10.062.217	-6.038.411
Rimanenze	0	615.824	-615.824
Totale attivo corrente (C)	9.755.966	21.997.918	-12.241.952
Immobilizzazioni materiali	8.372.366	13.028.205	-4.655.839
Immobilizzazioni immateriali	0	12.996	-12.996
Immobilizzazioni finanziarie	8.372.536	726.707	7.645.829
Totale attivo fisso (I)	16.744.902	13.767.908	2.976.994
Totale attività – Impieghi (K)	26.500.868	35.765.826	-9.264.958
Fonti	2016(P1)	2015(P2)	P1 – P2
Passività correnti (Pc)	296.594	7.936.231	-7.639.637
Risconti da contributi c/investimento	42.763	1.215.205	-1.172.442
Passività consolidate	403.122	7.045.891	-6.642.769
Patrimonio netto (N)	25.801.152	20.783.704	5.017.448
Totale passivo e netto – Fonti (K)	26.500.868	35.765.826	-9.264.958
Capitale investito (KO):	22.180.468	17.151.554	

STATO PATRIMONIALE FINANZIARIO STANDARD

Impieghi	2016	2015	Fonti	2016	2015
Immobilizzaz.immateriali	0	12.996	Patrimonio netto (N)	25.801.152	20.783.704
Immobilizzaz. materiali	8.372.366	13.028.205			
Immobilizzaz. finanziarie	8.372.536	726.707	Passività consolidate	403.122	7.045.891
Rimanenze	0	615.824			
Liquidità differite (Ld)	4.023.806	10.062.217	Passività correnti (Pc)	296.594	7.936.231
Liquidità immediate (Li)	5.732.160	11.319.877			
Totale	26.500.868	35.765.826		26.500.868	35.765.826

STATO PATRIMONIALE FINANZIARIO STANDARD

Impieghi	2016	2015	Fonti	2016	2015
Immobilizzaz.immateriali	0	12.996	Capitale proprio (N)	25.801.152	20.783.704
Immobilizzaz. materiali	8.372.366	13.028.205			
Immobilizzaz. finanziarie	8.372.536	726.707	Capitale di terzi (T)	699.716	14.982.122
Rimanenze	0	615.824			
Liquidità differite (Ld)	4.023.806	10.062.217			
Liquidità immediate (Li)	5.732.160	11.319.877			
Totale	26.500.868	35.765.826		26.500.868	35.765.826

INDICI DI BILANCIO

Indicatori	2016	2015
Peso delle immobilizzazioni (I/K)	63,19%	38,49%
Peso del capitale circolante (C/K)	36,81%	61,51%
Peso del capitale proprio (N/K)	97,36%	58,11%
Peso del capitale di terzi (T/K)	2,64%	41,89%
Indice di disponibilità (C/Pc)	32,89	2,77
Indice di liquidità (Li+Ld)/Pc	32,89	2,69
Indice di autocopertura del cap. fisso (N/I)	154,08%	150,96%
Roe (Rn/N)	0,65%	1,66%
Roi (EBIT/Ko)	4,26%	-2,50%
Mol/ fatturato (EBITDA/V) %	27,93%	5,71%
Mol per addetto (EBITDA / n. dipendenti)	5.414,18	4.081,08

INFORMAZIONI SU AMBIENTE E SICUREZZA

Alla data del 31 dicembre 2016 la Società non aveva nessun dipendente e l'unica attività legata al rispetto dell'ambiente è quella di gestione degli immobili e della loro manutenzione straordinaria.

18. NOTIZIE SULLA RIVALUTAZIONE DEGLI IMMOBILI

Ai sensi della Legge 28 gennaio 2009, n. 2, la Società, nell'esercizio 2009, ha provveduto a rivalutare i propri beni immobili, con esclusione delle aree fabbricabili, dei fabbricati costruiti su aree di proprietà di terzi e dei beni con valore di bilancio superiore a quello di mercato.

Dall'operazione è scaturita una riserva di rivalutazione pari ad Euro 8.566.062,74 sulla quale è stata calcolata un'imposta sostitutiva dell'IRES e dell'IRAP pari ad Euro 202.626,76.

19. EVOLUZIONE PREVEDIBILE DELLA GESTIONE

Con riferimento all'Assemblea dei Soci del 24 febbraio 2016 che ha deliberato il conferimento del ramo d'azienda relativo al trasporto pubblico locale nella partecipata SVT srl, si evidenzia che l'attività prevista dall'oggetto sociale dello Statuto della Vostra Società (trasporto pubblico) si esaurisce e pertanto l'attuale Società ha perso la natura di società in house della Provincia di Vicenza per la produzione di servizi di interesse generale assumendo la natura esclusivamente di gestione delle partecipazioni e del patrimonio.

Inoltre la Società FTV è priva di personale dipendente, trasferito in SVT srl con decorrenza 1 marzo 2016, ma mantiene l'Organo Amministrativo ed il Collegio Sindacale.

L'Amministrazione Provinciale di Vicenza, con Deliberazione del Consiglio Provinciale n. 8 del 21 marzo 2016

- visto l'art. 1, commi da 611 e 612 della Legge 23.12.2014 n. 190, che con riferimento all'obbligo di razionalizzazione ed in base al quadro normativo vigente prevede la soppressione delle società che risultino composte da soli amministratori o da un numero di amministratori superiore al numero di dipendenti e

l'eliminazione delle partecipazioni detenute in società che svolgono attività analoghe o simili a quelle svolte da altre società partecipate o da enti pubblici strumentali, anche mediante operazioni di fusione o di internalizzazione delle funzioni

- richiamato l'art. 568-bis della Legge 27 dicembre 2013, n. 147 che prevede che le pubbliche amministrazioni locali e le società da esse controllate direttamente o indirettamente possano procedere allo scioglimento delle medesime società con benefici fiscali in favore dell'amministrazione pubblica
- rilevato che la Vostra Società, con decorrenza 1 marzo 2016, ha perso la funzione di produzione di servizi di interesse generale

ha ritenuto la partecipazione della Provincia nella Società FTV SpA non più necessaria per il conseguimento delle finalità istituzionali e quindi ha formulato l'indirizzo di procedere al suo scioglimento a alla sua messa in liquidazione ai sensi dell'art. 2484 del Codice Civile.

L'Assemblea Straordinaria dei Soci, in data 28 aprile 2016, ha deliberato la messa in liquidazione della Società, ha nominato il liquidatore ed ha stabilito i criteri di svolgimento della liquidazione, così come previsto dall'art. 2487 del c.c. L'iscrizione presso la locale Camera di Commercio della messa in liquidazione è avvenuta in data 6 maggio 2016.

20. ELENCO SEDI SECONDARIE

La Società non ha sedi secondarie.

Vicenza, 14 Giugno 2017


Il Liquidatore
Romano Leonardi

SOCIETÀ PER L'AMMODERNAMENTO E LA GESTIONE DELLE FERROVIE
TRAMVIE VICENTINE F.T.V. S.P.A. IN LIQUIDAZIONE
Sede in VICENZA-Viale Milano, n. 138
Capitale Sociale Euro 7.975.290,84 (interamente versato)
Registro Imprese di Vicenza, Codice Fiscale e P. IVA n. 00153280243

RELAZIONE ANNUALE DEL COLLEGIO SINDACALE
redatta ai sensi dell'articolo 2429, secondo comma, del Codice Civile

Signori Azionisti,

abbiamo preso in esame il bilancio di esercizio relativo al periodo amministrativo 2016, predisposto dal Liquidatore della società F.T.V. S.p.A. in liquidazione secondo le disposizioni del codice civile, tenuto conto delle modifiche introdotte dal D. Lgs. 18 agosto 2015 n. 139.

1) Attività di vigilanza ai sensi dell'articolo 2403 e seguenti del Codice Civile

Premessa

Nel corso dell'esercizio 2016 la società F.T.V. S.p.A. in liquidazione ha posto in essere le seguenti operazioni straordinarie.

Conferimento ramo d'azienda

In data 25 febbraio 2016, con atto del Notaio Muraro Dott. Giuseppe di Asiago, atto registrato a Bassano del Grappa il 2 marzo 2016 ed avente efficacia a partire dal 1° marzo 2016, la società F.T.V. S.p.A. conferiva nella controllata Società Vicentina Trasporti S.V.T. S.r.l. il ramo d'azienda avente per oggetto l'attività di trasporto pubblico locale sito in Vicenza (VI), Viale Milano n. 78 e le unità locali site in Valdagno (VI), Schio (VI) e Romano D'Ezzelino (VI).

Scioglimento e messa in liquidazione

Dalla data di efficacia dell'operazione di conferimento, la società F.T.V. S.p.A. non ha più natura di "società *in house*", svolgendo, infatti, una mera attività di gestione del patrimonio e delle partecipazioni.

Ai sensi delle disposizioni di cui alla Legge n. 190 del 23 dicembre 2014 ("Legge di Stabilità 2015") che, in un'ottica di razionalizzazione, prevedono la soppressione delle società che "risultino composte da soli amministratori o da un numero di amministratori superiore a quello dei dipendenti", nonché delle disposizioni di cui all'art. 568 *bis* della Legge del 27 dicembre 2013, n. 147 ("Legge di stabilità 2014"), le quali prevedono che le Pubbliche Amministrazioni locali e le società da esse controllate direttamente o indirettamente possano procedere allo scioglimento della società usufruendo di benefici fiscali, purché lo scioglimento sia deliberato entro il 6 maggio 2016, in data 28 aprile 2016, l'Assemblea straordinaria ha deliberato lo scioglimento volontario della società F.T.V. S.p.A. e la conseguente messa in liquidazione, con la nomina di un Liquidatore unico.

Acquisto azioni proprie

In data 5 dicembre 2016, con atto del Notaio Muraro Dott. Giuseppe, veniva completata l'attività di acquisto di n. 21.001 azioni proprie detenute dalle Amministrazioni Comunali della Provincia di Vicenza del valore nominale di Euro 108.365,16, pari all'1,3588% del capitale sociale di F.T.V. S.p.A. in liquidazione (valore di rimborso delle azioni pari ad Euro 277.822,25).

Bilancio intermedio di liquidazione

Alla luce di quanto sopraesposto, il progetto di bilancio chiuso al 31 dicembre 2016, è il primo bilancio di liquidazione redatto ai sensi dell'art. 2490 del Codice Civile (Bilanci in fase di liquidazione) e sulla base delle indicazioni fornite dal principio contabile OIC 5 (Bilanci di liquidazione).

Per la stesura del presente bilancio, il Liquidatore, nonostante la procedura di liquidazione in essere, ha adottato i medesimi criteri di redazione del precedente esercizio, basati sull'utilizzo di criteri "di funzionamento" e non "di liquidazione", seppur tenendo conto dei riflessi derivanti dalla mancanza della prospettiva di continuità aziendale.

Bilancio consolidato e proroga approvazione del bilancio nel maggior termine di 180 giorni

A seguito del conferimento, la società F.T.V. S.p.A. in liquidazione è obbligata alla redazione del bilancio consolidato in quanto il Gruppo, composto dalle società F.T.V. S.p.A. in liquidazione (controllante) e S.V.T. S.r.l. (controllata), rientra nel disposto di cui all'art. 27 del Decreto Legislativo n. 127/1991.

In considerazione delle operazioni straordinarie effettuate nel corso dell'esercizio 2016, delle novità introdotte dal D. Lgs n. 139/2015 e dell'obbligo di consolidare il bilancio con la partecipata S.V.T. S.r.l., il Liquidatore, con delibera n. 3 del 30 marzo 2017, ha deliberato di avvalersi del maggior termine di 180 giorni per la convocazione dei soci in Assemblea ordinaria per l'approvazione del bilancio chiuso al 31 dicembre 2016.

Conoscenza della società, valutazione dei rischi e rapporto sugli incarichi affidati

Dato atto della conoscenza che il Collegio Sindacale ha acquisito in merito alla società e, per quanto concerne la tipologia dell'attività svolta e la sua struttura organizzativa e contabile, tenuto anche conto delle dimensioni e delle problematiche dell'azienda, attestiamo che la fase di "pianificazione" dell'attività di vigilanza – in occasione della quale occorre valutare i rischi intrinseci e le criticità rispetto ai due parametri sopra citati – è stata attuata mediante il positivo riscontro di quanto già assunto in precedenza in ragione delle informazioni acquisite nel tempo. È, quindi, possibile confermare che:

- l'attività di Trasporto Pubblico Locale effettuata dalla Società *de qua* è proseguita sino alla data di efficacia dell'operazione di conferimento; a seguito di tale operazione e con la conseguente messa in liquidazione, la Società *de qua*, svolge una mera attività di gestione del patrimonio aziendale, composto, in particolare, da immobili (fabbricati e terreni) e da partecipazioni;
- l'assetto organizzativo è variato nel corso dell'esercizio per effetto dell'operazione di



conferimento; la società a partire dal 1° marzo 2016 è composta unicamente dal Liquidatore unico, il quale è stato autorizzato all'esercizio provvisorio dell'azienda nell'ottica della massimizzazione del ricavo ottenibile dalla successiva cessione dei beni;

- le risorse umane costituenti la "forza lavoro", in data 1° marzo 2016, sono state trasferite in capo ad S.V.T. S.r.l., pertanto, la Società *de qua* è priva di dipendenti¹.

Quanto sopra constatato risulta indirettamente confermato anche dal confronto delle risultanze dei valori espressi nel conto economico per gli ultimi due esercizi, ovvero quello in esame, chiuso il 31 dicembre 2016, e quello precedente, chiuso il 31 dicembre 2015. Le poste di conto economico relative all'esercizio 2016 mettono in luce, infatti, come l'attività di trasporto pubblico locale sia stata svolta da F.T.V. S.p.A. sino alla data di efficacia dell'operazione di conferimento, *id est* 1° marzo 2016.

Come sopra riportato, nonostante la procedura di liquidazione in essere, la società ha adottato, per la redazione del presente bilancio, i medesimi criteri di redazione del precedente esercizio basati sull'utilizzo di criteri "di funzionamento" e non "di liquidazione", seppur tenendo conto dei riflessi derivanti dalla mancanza della prospettiva di continuità aziendale; l'intero patrimonio della Società in liquidazione risulta essere un complesso economico funzionante che produce reddito, sia pure con una gestione di carattere conservativo e non dinamico.

Di conseguenza, le attività di controllo del Collegio Sindacale sono state effettuate sulla base della sostanziale confrontabilità dei valori e dei risultati con quelli dell'esercizio precedente.


La presente relazione riassume, quindi, l'attività concernente l'informativa prevista dall'articolo 2429, secondo comma, del Codice Civile e, più precisamente, con riguardo:

- ai risultati dell'esercizio;
- all'attività svolta nell'adempimento dei doveri previsti dalla norma;
- alle osservazioni e alle proposte in ordine al bilancio di esercizio, con particolare riferimento all'eventuale esercizio - da parte dell'organo di amministrazione - della deroga di cui all'articolo 2423, quinto comma, del Codice Civile;
- all'eventuale ricezione di denunce da parte dei soci di cui all'articolo 2408 del Codice Civile.

Le attività svolte dal Collegio Sindacale hanno riguardato, sotto l'aspetto temporale, l'intero esercizio 2016 e, nel corso dell'esercizio stesso, sono state regolarmente svolte le riunioni di cui all'articolo 2404 del Codice Civile; di tali riunioni sono stati redatti appositi verbali, debitamente sottoscritti per approvazione unanime dei membri che lo compongono.

Attività svolta

¹Per far fronte alla mancanza di personale, è stato sottoscritto, nel corso dell'esercizio 2016, un contratto di service tra la società F.T.V. S.p.A. in liquidazione e la società S.V.T. S.r.l., avente ad oggetto le seguenti prestazioni di servizi: servizi tecnici, ICT, servizi di segreteria-protocollo, di assistenza giuridica-contrattuale e di assistenza amministrativa-contabile.



Durante le verifiche periodiche, il Collegio Sindacale ha preso conoscenza dell'evoluzione dell'attività svolta dalla società, ponendo particolare attenzione anche alle problematiche di natura contingente e/o straordinaria o non ricorrente, al fine di individuare l'impatto economico e finanziario sul risultato dell'esercizio e sulla situazione patrimoniale, nonché agli eventuali rischi, tenuti monitorati con costante periodicità.

Sono stati, altresì, organizzati periodici confronti, di natura tecnica, con il revisore legale; i riscontri hanno fornito esito positivo.

Il Collegio Sindacale ha, quindi, periodicamente valutato l'adeguatezza della struttura organizzativa e funzionale dell'impresa e le sue variazioni rispetto alle esigenze imposte in ragione dell'andamento della gestione, con riguardo, in particolare, all'operazione di conferimento del ramo d'azienda di trasporto pubblico locale nella controllata S.V.T. S.r.l.

I rapporti con le persone operanti nella citata struttura sono stati ispirati da reciproca collaborazione, nel rispetto dei ruoli a ciascuno affidati, avendo anche previamente chiarito quelli del Collegio Sindacale.


In particolare, durante l'esercizio chiuso al 31 dicembre 2016, abbiamo:

- tenuto n.7 riunioni del Collegio Sindacale, di cui 4 relative agli incontri periodici trimestrali;
- partecipato a n.4 assemblee dei soci;
- sono state chieste ed ottenute notizie sullo svolgimento dell'attività e sui rapporti con le parti correlate, tutte concluse, secondo quanto indicato dell'organo amministrativo, a condizioni di mercato;
- abbiamo acquisito informazioni dall'Amministratore Unico prima e dal Liquidatore poi, ~~relativamente all'implementazione del sistema di controllo interno, e non sono emersi dati o~~ informazioni rilevanti che debbano essere evidenziati nella presente relazione;
- abbiamo incontrato più volte la società di revisione, per il reciproco scambio di dati e informazioni ai sensi dell'art. 2409-septies del Codice Civile; da tale attività non sono emersi dati o informazioni rilevanti che debbano essere evidenziati nella presente relazione.

Si evidenzia che, con determina n. 68 del 12 maggio 2014 la Società ha approvato e adottato la revisione 2014 del modello di organizzazione e controllo D.Lgs. 231/2001 e s.m.i. con il relativo codice etico. Successivamente all'operazione di conferimento, il modello non risultava più adeguato alla nuova realtà aziendale e, alla data di stesura del bilancio, nessun nuovo modello è stato ancora approvato.

Per tutta la durata dell'esercizio si è potuto riscontrare che:

- il personale amministrativo incaricato alla rilevazione dei fatti aziendali, grazie alla stipula del contratto di service con la società S.V.T. S.r.l. non è – nel complesso – sostanzialmente mutato rispetto all'esercizio precedente;
- il livello della sua preparazione tecnica risulta adeguato rispetto alla tipologia dei fatti aziendali da rilevare e può vantare una consolidata conoscenza delle problematiche aziendali;



- i consulenti e i professionisti esterni incaricati all'assistenza ed alla consulenza contabile, fiscale, societaria, giuslavoristica e legale in genere non sono mutati e, pertanto, hanno conoscenza storica dell'attività svolta e delle problematiche gestionali, anche straordinarie, che potrebbero influire sui risultati della società.

Stante la struttura dell'organigramma direzionale, l'Amministratore Unico prima ed il Liquidatore poi hanno informato il Collegio Sindacale sul generale andamento della gestione e sulla sua prevedibile evoluzione nonché sulle operazioni di maggior rilievo, per dimensioni o caratteristiche, effettuate dalla società e dalle sue controllate e ciò in occasione sia delle riunioni programmate, sia di specifici accessi del Sindaco presso la sede della società, ovvero tramite contatti/flussi informativi.

Dallo scambio di informazioni intervenuto con l'Amministratore Unico e con il Liquidatore della società è, altresì, emerso:

- che le scelte gestionali sono ispirate al principio di corretta informazione e di ragionevolezza, nonché conformi ai principi dell'economia aziendale, congruenti e compatibili con le risorse e il patrimonio di cui la società dispone;
- che l'organo amministrativo è consapevole degli effetti delle operazioni compiute, nonché del livello di rischio alle stesse eventualmente ascrivibile.

In conclusione, per quanto è stato possibile riscontrare durante l'attività svolta nell'esercizio, il Collegio Sindacale ha condotto l'attività di vigilanza prevista dalla legge (art. 2403 e seguenti del Codice Civile) seguendo, per quanto necessario o utile nel caso di specie, le "Norme di comportamento del collegio sindacale" raccomandate dal Consiglio Nazionale dei Dottori Commercialisti e degli Esperti Contabili, potendo così fondatamente affermare che:

- le decisioni assunte dai soci e dall'organo amministrativo sono conformi alla legge e allo statuto sociale e non sono palesemente imprudenti o tali da compromettere l'integrità del patrimonio sociale;
- l'operato dell'Amministratore Unico prima e del Liquidatore poi non è risultato manifestamente azzardato, né in conflitto di interessi rispetto alla società;
- sono state acquisite sufficienti informazioni relativamente al generale andamento della gestione e alla sua prevedibile evoluzione, nonché sulle operazioni di maggior rilievo, per dimensioni o caratteristiche, effettuate dalla società;
- le operazioni poste in essere sono risultate anch'esse conformi alla legge e allo statuto sociale, oltreché non confliggenti con le delibere assunte dall'assemblea dei soci;
- non sono emerse significative criticità in ordine all'adeguatezza dell'assetto organizzativo della società, né in merito all'adeguatezza del sistema amministrativo-contabile, anche in termini di completa, tempestiva e attendibile rilevazione contabile e rappresentazione dei fatti della gestione ai fini della formazione del bilancio di esercizio;
- non sono emerse significative criticità in ordine all'adeguatezza delle procedure aziendali finalizzate a consentire un efficiente monitoraggio dei fattori di rischio, nonché la pronta



- emersione e una corretta gestione delle eventuali criticità;
- il Collegio Sindacale ha formulato i pareri richiesti dalla legge; le delibere successivamente o contestualmente assunte non sono risultate in contrasto con tali pareri;
 - nel corso dell'attività di vigilanza, come sopra descritta, non sono emersi ulteriori fatti significativi di cui si renda necessario od opportuno dare evidenza nella presente relazione;
 - non sono state rilevate significative omissioni e/o fatti censurabili, o comunque significativi, di cui si renda necessario od opportuno dare evidenza nella presente relazione;
 - non sono pervenute al Collegio Sindacale denunce da parte dei soci ai sensi dell'articolo 2408 del Codice Civile.

2) Osservazioni in ordine al bilancio di esercizio al 31 dicembre 2016

Il Collegio Sindacale ha preso atto che il Liquidatore ha tenuto conto dell'obbligo di redazione del bilancio tramite l'utilizzo della cosiddetta "tassonomia XBRL" necessaria per standardizzare tale documento e renderlo disponibile al trattamento digitale.

Il bilancio di esercizio chiuso al 31 dicembre 2016, predisposto dal Liquidatore, risulta costituito dallo stato patrimoniale, dal conto economico, dal rendiconto finanziario e dalla nota integrativa.

Le risultanze di bilancio sono, in sintesi, le seguenti:

STATO PATRIMONIALE		31.12.2016
Attività		Euro 26.500.868
Passività		Euro 699.716
Patrimonio netto (prima del risultato d'esercizio)		Euro 25.633.914
<i>Utile dell'esercizio</i>		<i>Euro 167.238</i>
CONTO ECONOMICO		31.12.2016
Valore della produzione		Euro 5.928.701
Costi della produzione		Euro (4.982.970)
Proventi ed oneri finanziari		Euro 50.258
Risultato prima delle imposte		Euro 995.989
Imposte		Euro (828.751)
<i>Utile dell'esercizio</i>		<i>Euro 167.238</i>

Il Liquidatore ha, altresì, predisposto e licenziato la relazione sulla gestione di cui all'articolo 2428 del Codice Civile.

Tali documenti non sono stati consegnati al Collegio Sindacale in tempo utile affinché potessero essere depositati presso la sede della società, corredati dalla presente relazione, ai sensi dell'art. 2429, primo comma, del Codice Civile.


L'attività di revisione legale è affidata alla Società di Revisione RIA Grant Thornton S.p.A.; per quanto concerne, quindi, le verifiche analitiche, i controlli di conformità dei contenuti e della

corrispondenza alle scritture contabili riferibili al bilancio di esercizio, si rinvia alla relativa relazione rilasciata dallo stesso revisore in data 27 giugno 2017. Tale relazione non presenta rilievi ma un richiamo d'informativa relativo alle seguenti informazioni più ampiamente descritte dal liquidatore nella nota integrativa e nella relazione sulla gestione:

- *“(….) In data 25 febbraio 2016, con effetto 1 marzo 2016, è stato conferito nella controllata Società Vicentina Trasporti S.r.l. il ramo d'azienda riferito al Trasporto Pubblico Locale. Dal 1 marzo 2016 la Società ha assunto natura di società patrimoniale di gestione delle partecipazioni e del patrimonio. Con l'assemblea dei soci del 28 aprile 2016 la Società è stata posta in liquidazione volontaria.*
- *Il Liquidatore ha ritenuto utile avvalersi della continuazione dell'attività d'impresa, facoltà prevista dalla delibera dei soci di messa in liquidazione volontaria della Società. Conseguentemente, così come indicato dal principio contabile OIC 5, il Liquidatore nel predisporre il bilancio di Società per l'Ammodernamento e la Gestione delle Ferrovie Tranvie Vicentine S.p.A. in liquidazione, ha continuato nell'utilizzo dei criteri di valutazione propri del funzionamento aziendale in luogo di quelli ispirati a valori di presunto realizzo od estinzione (...).*

Il Collegio Sindacale ha comunque autonomamente esaminato il bilancio relativo all'esercizio chiuso al 31 dicembre 2016, in merito al quale si forniscono le seguenti ulteriori informazioni:

- è stata verificata la rispondenza del bilancio di esercizio ai fatti e alle informazioni di cui si è avuta conoscenza a seguito dell'assolvimento dei doveri del Collegio Sindacale e, a tal riguardo, non sono emerse criticità di cui si renda necessario od opportuno dare evidenza nella presente relazione;
- è stata verificata la rispondenza dell'impostazione generale del bilancio di esercizio alla legge, nonché la correttezza del relativo procedimento di formazione e, a tal riguardo, non sono emerse criticità di cui si renda necessario od opportuno dare evidenza nella presente relazione;
- per quanto a nostra conoscenza, nella redazione del bilancio di esercizio, il Liquidatore, nonostante la procedura di liquidazione in essere, non ha derogato alle norme di legge ai sensi dell'articolo 2423, quinto comma, del Codice Civile, applicando criteri di valutazione conformi alla disciplina del Codice Civile, in continuità rispetto a quanto fatto negli esercizi precedenti, tenendo conto delle modifiche alla disciplina civilistica introdotte con il D.Lgs. 18 agosto 2015 n. 139;
- ai sensi dell'art. 2427, numero 22 *quater*, del Codice Civile il Collegio ha preso atto che non si sono verificati fatti di rilievo dopo la chiusura dell'esercizio;
- il Collegio Sindacale ha preso atto che non risultano iscritte nel bilancio di esercizio attività e passività monetarie originariamente iscritte in moneta non di conto, oggetto di traduzione al cambio a pronti alla chiusura dell'esercizio;
- ai sensi dell'art. 2427 comma 1, numero 22 *bis*, del Codice Civile non sono state poste in essere



- operazioni con parti correlate a condizioni non di mercato;
- ai sensi articolo 2427-bis del Codice Civile, la Società non ha sottoscritto alcun tipo di strumento finanziario derivato;
 - gli impegni, le garanzie e le passività potenziali sono stati esaurientemente illustrati, in quanto presenti e relativi a fidejussioni ricevute sia da parte di clienti a garanzia di contratti di locazione sia da parte di fornitori di beni o di servizi a garanzia di contratti sottoscritti;
 - ai sensi dell'art. 2497 bis, comma 4, del Codice Civile sono stati evidenziati in nota integrativa i dati essenziali dell'ultimo bilancio approvato dall'Amministrazione Provinciale di Vicenza, ente che esercita l'attività di direzione e coordinamento della società F.T.V. S.p.A. in liquidazione;
 - il Collegio Sindacale ha, altresì, preso atto della presenza nella nota integrativa delle informazioni di legge o comunque previste dai principi contabili di riferimento;
 - è stata, infine, verificata l'osservanza delle norme di legge inerenti la predisposizione della relazione sulla gestione e, a tale riguardo, non sono emerse criticità di cui si renda necessario od opportuno dare evidenza nella presente relazione.

Risultato dell'esercizio sociale

L'utile netto dell'esercizio sociale chiuso al 31 dicembre 2016 è stato quantificato - nel bilancio redatto dal Liquidatore - in Euro 167.238.

In merito alla proposta del Liquidatore, circa la destinazione del risultato economico netto proveniente dal bilancio di esercizio, così come esposta in chiusura della nota integrativa, il Collegio Sindacale ricorda come trattasi di decisione che spetta da ultimo, insindacabilmente, all'Assemblea dei soci.

3) Osservazioni e proposte in ordine alla approvazione del bilancio di esercizio chiuso al 31 dicembre 2016

Considerate anche le risultanze e gli esiti delle verifiche condotte dal revisore legale, così come riepilogate nella propria relazione, il Collegio Sindacale esprime parere favorevole all'approvazione del bilancio di esercizio chiuso alla data del 31 dicembre 2016, così come redatto dal Liquidatore, concordando, altresì, con il Liquidatore in merito alla proposta di destinazione del risultato economico dell'esercizio:

- o a riserva legale per il 5%, pari ad Euro 8.362;
- o a riserva straordinaria per il residuo, pari ad Euro 158.876.

Il Collegio Sindacale, ringraziando i soci per la fiducia sino ad oggi accordata, rammenta che risultano scaduti, per decorso del triennio, i mandati dei Sindaci ed invita l'Assemblea dei soci a procedere alla nomina/rinnovo dei membri di tale organo societario.


Vicenza, 28 giugno 2017

IL COLLEGIO SINDACALE

Dott. Giovanni Sandrini

Dott. Antonio Gennarelli

Dott.ssa Paola Schiavo



Handwritten signatures on lined paper. The first signature is a cursive scribble. The second signature is a stylized 'AG' with a horizontal line through it. The third signature is 'Paola Schiavo' written in a cursive hand.



**Relazione della società di revisione indipendente
ai sensi dell'art. 14 del D.Lgs. 27 gennaio 2010, n. 39**

Agli Azionisti della

**Società per l'Ammodernamento e la Gestione delle
Ferrovie Tramvie Vicentine S.p.A. in liquidazione**

Ria Grant Thornton S.p.A.
Galleria Europa, 4
35137 Padova
Italy

T 0039 049 8756227
F 0039 049 663927
E info.padova@ria.it,gt.com
W www.ria-grantthornton.it

Relazione sul bilancio intermedio di liquidazione

Abbiamo svolto la revisione contabile dell'allegato bilancio intermedio di liquidazione della Società per l'Ammodernamento e la Gestione delle Ferrovie Tramvie Vicentine S.p.A. in liquidazione, costituito dallo stato patrimoniale al 31 dicembre 2016, dal conto economico e dal rendiconto finanziario per l'esercizio chiuso a tale data e dalla nota integrativa, redatto ai sensi dell'art. 2490 del Codice Civile, che rappresenta il primo bilancio intermedio di liquidazione rispetto al bilancio finale di liquidazione di cui all'art. 2492 del Codice Civile.

Responsabilità del Liquidatore per il bilancio intermedio di liquidazione

Il Liquidatore è responsabile per la redazione del bilancio intermedio di liquidazione che fornisca una rappresentazione veritiera e corretta in conformità alle norme italiane che ne disciplinano i criteri di redazione.

Responsabilità della Società di revisione

E' nostra la responsabilità di esprimere un giudizio sul primo bilancio intermedio di liquidazione sulla base della revisione contabile. Abbiamo svolto la revisione contabile in conformità ai principi di revisione internazionali (ISA Italia) elaborati ai sensi dell'art. 11 del D.Lgs. 39/10. Tali principi richiedono il rispetto di principi etici, nonché la pianificazione e lo svolgimento della revisione contabile al fine di acquisire una ragionevole sicurezza che il primo bilancio intermedio di liquidazione non contenga errori significativi.

La revisione contabile comporta lo svolgimento di procedure volte ad acquisire elementi probativi a supporto degli importi e delle informazioni contenuti nel primo bilancio intermedio di liquidazione. Le procedure scelte dipendono dal giudizio professionale del revisore, inclusa la valutazione dei rischi di errori significativi nel primo bilancio intermedio di liquidazione dovuti a frodi o a comportamenti o eventi non intenzionali. Nell'effettuare tali valutazioni di rischio, il revisore considera il controllo interno relativo alla redazione del primo bilancio intermedio di liquidazione dell'impresa che fornisca una rappresentazione veritiera e corretta al fine di definire procedure di revisione appropriate alle circostanze, e non per esprimere un giudizio sull'efficacia del controllo interno dell'impresa. La revisione contabile comprende altresì la valutazione dell'appropriatezza dei principi contabili adottati,

Società di revisione ed organizzazione contabile
Sede Legale: Corso Vercelli n.40 - 20145 Milano - Iscrizione al registro delle imprese di Milano Codice Fiscale e P.IVA n.02342440399 - R.E.A. 1965420
Registro dei revisori legali n.157902, già iscritta all'Albo Speciale delle società di revisione tenuto dalla CONSOB al n. 49
Capitale Sociale: € 1.832.610,00 interamente versato
Uffici: Ancona-Bari-Bologna-Firenze-Genova-Milano-Napoli- Padova-Palermo-Perugia-Pescara-Pordenone-Rimini-Roma-Torino-Trento-Verona



Grant Thornton refers to the brand under which the Grant Thornton member firms provide assurance, tax and advisory services to their clients and/or refers to one or more member firms, as the context requires. Ria Grant Thornton spa is a member firm of Grant Thornton International Ltd (GTIL). GTIL and the member firms are not a worldwide partnership. GTIL and each member firm is a separate legal entity. Services are delivered by the member firms. GTIL does not provide services to clients. GTIL and its member firms are not agents of, and do not obligate, one another and are not liable for one another's acts or omissions.



della ragionevolezza delle stime contabili effettuate dal Liquidatore, nonché la valutazione della presentazione del primo bilancio intermedio di liquidazione nel suo complesso.

Ad integrazione di quanto sopra, poiché per effetto della deliberazione di messa in liquidazione volontaria della Società, avvenuta con delibera dell'assemblea dei soci in data 28 aprile 2016, è venuto meno il postulato della continuità aziendale su cui si basano alcuni principi di redazione del primo bilancio intermedio di liquidazione, e poiché il Liquidatore ha ritenuto di continuare nell'utilizzo dei criteri di valutazione propri del funzionamento aziendale in luogo a quelli ispirati a valori di presunto realizzo od estinzione, ed esistono obiettive incertezze in relazione alla realizzazione dell'attivo, all'insorgenza di eventuali altri oneri di liquidazione ed al verificarsi di eventuali sopravvenienze, nello svolgimento del nostro incarico abbiamo fatto riferimento ai criteri di redazione adottati dal Liquidatore nell'attuale circostanza ed illustrati nella nota integrativa.

Il suddetto esame non consente quindi di escludere che ai soci sia richiesto dal Liquidatore di effettuare ulteriori versamenti per il pagamento dei debiti sociali ai sensi dell'art. 2491 del Codice Civile. Tale accertamento costituisce potere esclusivo del Liquidatore e pertanto il mandato conferitoci esula da tale valutazione.

Riteniamo di aver acquisito elementi probativi sufficienti ed appropriati su cui basare il nostro giudizio.

Giudizio

A nostro giudizio, il primo bilancio intermedio di liquidazione fornisce una rappresentazione veritiera e corretta della situazione patrimoniale e finanziaria della Società per l'Ammodernamento e la Gestione delle Ferrovie Tramvie Vicentine S.p.A. in liquidazione al 31 dicembre 2016 e del risultato economico e dei flussi di cassa per l'esercizio chiuso a tale data, in conformità alle norme italiane che ne disciplinano i criteri di redazione adottati dal Liquidatore nell'attuale circostanza ed illustrati nella nota integrativa.

Richiamo d'informativa

Senza modificare il nostro giudizio, richiamiamo l'attenzione su quanto riportato nella nota integrativa e nella relazione sulla gestione al bilancio al 31 dicembre 2016:

- In data 25 febbraio 2016, con effetto 1 marzo 2016, è stato conferito nella controllata Società Vicentina Trasporti S.r.l. il ramo d'azienda riferito al Trasporto Pubblico Locale. Dal 1 marzo 2016 la Società ha assunto natura di società patrimoniale di gestione delle partecipazioni e del patrimonio. Con l'assemblea dei soci del 28 aprile 2016 la Società è stata posta in liquidazione volontaria.
- Il Liquidatore ha ritenuto utile avvalersi della continuazione dell'attività d'impresa, facoltà prevista dalla delibera dei soci di messa in liquidazione volontaria della Società. Conseguentemente, così come indicato dal principio contabile OIC 5, il Liquidatore nel predisporre il bilancio di Società per l'Ammodernamento e la Gestione delle Ferrovie Tramvie Vicentine S.p.A. in liquidazione, ha continuato nell'utilizzo dei criteri di valutazione propri del funzionamento aziendale in luogo di quelli ispirati a valori di presunto realizzo od estinzione.

Altri aspetti

La Società, come richiesto dalla legge, ha inserito nella nota integrativa i dati essenziali dell'ultimo bilancio approvato del soggetto che, al 31 dicembre 2016, esercitava su di essa l'attività di direzione e coordinamento. Il nostro giudizio sul primo bilancio intermedio di liquidazione della Società per l'Ammodernamento e la Gestione delle Ferrovie Tramvie Vicentine S.p.A. in liquidazione non si estende a tali dati.

Il Liquidatore ha allegato al primo bilancio intermedio di liquidazione il verbale delle consegne al Liquidatore, la situazione dei conti al 5 maggio 2016 e il rendiconto dell'Amministratore Unico sulla gestione relativa al periodo 1 gennaio 2016 – 5 maggio 2016 in conformità a quanto previsto dell'art. 2490 del Codice Civile. Il Liquidatore ha inoltre allegato al primo bilancio intermedio di liquidazione il bilancio iniziale di liquidazione.



Ria

Grant Thornton

Non siamo richiesti di esprimere, e pertanto non esprimiamo, alcun giudizio professionale su tali documenti.

Relazione su altre disposizioni di legge e regolamentari

Giudizio sulla coerenza della relazione sulla gestione con il bilancio intermedio di liquidazione

Abbiamo svolto le procedure indicate nel principio di revisione (SA Italia) n. 720B al fine di esprimere, come richiesto dalle norme di legge, un giudizio sulla coerenza della relazione sulla gestione, la cui responsabilità compete al Liquidatore della Società Società per l'Ammodernamento e la Gestione delle Ferrovie Tramvie Vicentine S.p.A. in liquidazione, con il primo bilancio intermedio di liquidazione della Società Società per l'Ammodernamento e la Gestione delle Ferrovie Tramvie Vicentine S.p.A. in liquidazione al 31 dicembre 2016. A nostro giudizio la relazione sulla gestione è coerente con il primo bilancio intermedio di liquidazione della Società per l'Ammodernamento e la Gestione delle Ferrovie Tramvie Vicentine S.p.A. in liquidazione al 31 dicembre 2016.

Padova, 27 giugno 2017

Ria Grant Thornton S.p.A.



Mauro Polin
Socio